

BANCO DE DESARROLLO PRODUCTIVO SOCIEDAD ANÓNIMA MIXTA - BDP SAM  
 PATRIMONIO AUTONOMO DEL FONDO PARA CAPITAL SEMILLA - FOCASE

1.2 ESTADO DE SITUACIÓN PATRIMONIAL


AL 31 DE DICIEMBRE DE 2017


(Expresado en Bolivianos)

	<u>Notas</u>	2017 <u>Bs</u>
<b>ACTIVO</b>		
Disponibilidades	8.a)	5.031.640
Inversiones temporarias	8.c1)	20.418.893
Cartera	8.b)	3.488.455
Cartera vigente		3.464.588
Productos devengados por cobrar		26.166
Previsión para cartera incobrable		(2.299)
Otras cuentas por cobrar	8.d)	1.079
Inversiones permanentes	8.c2)	37.889.471
<b>TOTAL DEL ACTIVO</b>		<b>66.829.538</b>
<b>PASIVO Y PATRIMONIO</b>		
<b>PASIVO</b>		
Otras cuentas por pagar	8.l)	1.148
<b>Total del Pasivo</b>		<b>1.148</b>
<b>PATRIMONIO</b>		
Capital del Fondo para Capital Semilla FOCASE	9.1	65.957.914
Resultado del periodo	2.j)	870.476
<b>Total del Patrimonio</b>	9	<b>66.828.390</b>
<b>TOTAL DEL PASIVO Y PATRIMONIO</b>		<b>66.829.538</b>
Cuentas de orden	8.x)	2.703.590

Las notas 1 a 13 que se acompañan, forman parte integrante de estos estados financieros.

  
 Edwin Marcap Mamani  
 Jefe de Contabilidad

  
 Israel Céspedes Cori  
 Gerente de Operaciones

  
 Diego Suárez Solares  
 Gerente General


BANCO DE DESARROLLO PRODUCTIVO SOCIEDAD ANÓNIMA MIXTA - BDP SAM  
 PATRIMONIO AUTÓNOMO DEL FONDO PARA CAPITAL SEMILLA - FOCASE  
 1.3 ESTADO DE GANANCIAS Y PÉRDIDAS  
 POR EL PERÍODO COMPRENDIDO ENTRE EL 10 DE MARZO AL 31 DE DICIEMBRE DE 2017  
 (Expresado en Bolivianos)

	<u>Notas</u>	2017 <u>Bs</u>
Ingresos financieros	8.q)	1.339.420 -----
<b>Resultado financiero bruto</b>		<b>1.339.420</b>
Otros gastos operativos	8.t)	(392.120) -----
<b>Resultado de operación bruto</b>		<b>947.300</b>
Cargos por incobrabilidad y desvalorización de activos financieros	8.s)	(4.724) -----
<b>Resultado de operación después de incobrables</b>		<b>942.576</b>
Gastos de administración	8.v)	(72.100) -----
<b>Resultado de operación neto</b>		<b>870.476</b>
Ajuste por diferencia de cambio y mantenimiento de valor		- -----
<b>Resultado antes de impuestos</b>		<b>870.476</b>
Impuesto sobre las utilidades de las empresas (IUE)		- -----
<b>Resultado neto del período</b>	2.j)	<b>870.476</b> =====

Las notas 1 a 13 que se acompañan, forman parte integrante de estos estados financieros.

  
 Edwin Marco Mamani  
 Jefe de Contabilidad

  
 Israel Céspedes Cori  
 Gerente de Operaciones

  
 Diego Suárez Solares  
 Gerente General


BANCO DE DESARROLLO PRODUCTIVO SOCIEDAD ANÓNIMA MIXTA - BDP SAM  
 PATRIMONIO AUTÓNOMO DEL FONDO PARA CAPITAL SEMILLA - FOCASE  
 1.4 ESTADO DE CAMBIOS EN EL PATRIMONIO NETO  
 POR EL PERÍODO COMPRENDIDO ENTRE EL 10 DE MARZO AL 31 DE DICIEMBRE DE 2017  
 (Expresado en Bolivianos)

	<u>Notas</u>	Total patrimonio <u>Bs</u>	Capital social <u>Bs</u>	Resultados acumulados <u>Bs</u>
Saldo al 1° de enero de 2017		-	-	-
Institución de Capital de Fondo 24/05/2017		65.957.914	65.957.914	-
Resultado neto del periodo comprendido entre el 10 de marzo al 31 de diciembre de 2017		870.476	-	870.476
		-----	-----	-----
Saldo al 31 de diciembre de 2017	2.i); 9	66.828.390 =====	65.957.914 =====	870.476 =====

Las notas 1 a 13 que se acompañan, forman parte integrante de estos estados financieros.

  
 Edwin Marco Mamani  
 Jefe de Contabilidad


  
 Israel Céspedes Cortés  
 Gerente de Operaciones

  
 Diego Suárez Solares  
 Gerente General


BANCO DE DESARROLLO PRODUCTIVO SOCIEDAD ANÓNIMA MIXTA - BDP SAM  
 PATRIMONIO AUTÓNOMO DEL FONDO PARA CAPITAL SEMILLA - FOCASE  
 1.5 ESTADO DE FLUJO DE EFECTIVO  
 POR EL PERÍODO COMPRENDIDO ENTRE EL 10 DE MARZO AL 31 DE DICIEMBRE DE 2017  
 (Expresado en Bolivianos)

	<u>Notas</u>	<u>2017</u> Bs
<b>Flujos de fondos en actividades de operación:</b>		
Resultado neto del período		870.476
- Partidas que han afectado el resultado neto del ejercicio, que no han generado movimiento de fondos:		
Previsiones para incobrables		2.299
Otros		-----
Fondos obtenidos en la utilidad del período		872.775
Productos y comisiones cobrados (cargos pagados) en el ejercicio devengados en ejercicios anteriores sobre:		
Cartera de préstamos		(26.166)
Incremento (disminución) neto de activos y pasivos:		
Otras cuentas por cobrar -pagos anticipados, diversas-		(1.079)
Otros activos -partidas pendientes de imputación-		
Otras cuentas por pagar -diversas y provisiones-		1.148
		-----
<b>Flujo neto en actividades de operación -excepto actividades de intermediación-</b>		<b>846.678</b>
		-----
<b>Flujo de fondos en actividades de intermediación:</b>		
Incremento (disminución) de colocaciones		
- Créditos colocados en el periodo a mediano y largo plazo -más de 1 año-		(3.488.307)
- Créditos recuperados en el periodo		23.719
		-----
<b>Flujo neto en actividades de intermediación</b>		<b>(3.464.588)</b>
		-----
<b>Flujos de fondos en actividades de financiamiento</b>		
<b>Flujo neto en actividades de financiamiento</b>		<b>-</b>
		---
<b>Flujos de fondos en actividades de inversión:</b>		
- Constitución de Fideicomiso		65.957.914
- Incremento de capital de Fideicomiso		
Incremento (disminución) neto en:		
- Inversiones temporarias		(20.418.893)
- Inversiones permanentes		(37.889.471)
		-----
<b>Flujo neto en actividades de inversión</b>		<b>7.649.550</b>
		-----
<b>Aumento de fondos durante el periodo</b>		<b>5.031.640</b>
<b>Disponibilidades al inicio del período</b>		<b>-</b>
		-----
<b>Disponibilidades al cierre del período</b>		<b>5.031.640</b>
		-----

Las notas 1 a 13 que se acompañan, forman parte integrante de estos estados financieros.

  
 Edwin Marco Mamani  
 Jefe de Contabilidad

  
 Israel Céspedes Cofi  
 Gerente de Operaciones

  
 8.a  
 Diego Suárez Solares  
 Gerente General