

# Memoria 2022



**FOCASE** Fondo Capital Semilla

Plan  
**Generación**  
de **Empleo**





**MEMORIA 2022**

**FONDO PARA CAPITAL  
SEMILLA FOCASE**

**BDP - SAM**





# MEMORIA 2022

## FONDO CAPITAL SEMILLA FOCASE

### Contenido

1. Presentación .....	7
2. Antecedentes .....	8
3. Banco de Desarrollo Productivo BDP – SAM .....	9
4. Fondo para Capital Semilla FOCASE.....	10
4.1. Marco normativo .....	10
4.2. Objetivos y alcance .....	10
5. Evolución del FOCASE .....	12
a) Saldo de Cartera y Desembolsos .....	12
b) Evolución del Saldo de Cartera y Desembolsos .....	12
c) Clientes por Género .....	14
d) Clientes por Departamento .....	14
e) Cartera por Actividad Económica .....	15
f) Colocación por Destino de Crédito .....	15
g) Clientes por Municipios .....	16
6. Evolución patrimonial FOCASE.....	17
7. Promoción FOCASE.....	18
8. BDP Lab.....	20
a. Incubadora de Negocios .....	20
b. Programa Integral Mujer BDP.....	21



# 1. Presentación

La Memoria del Fondo para Capital Semilla (FOCASE) 2022 es un compendio que refleja los alcances y las cifras que logró el Banco de Desarrollo Productivo (BDP) durante la gestión pasada con los recursos del FOCASE, en beneficio de emprendedores del país.

En un entorno de reactivación económica y con presiones inflacionarias, la cartera de créditos y número de clientes mostraron cifras positivas, el financiamiento a emprendimientos se concentra en los departamentos de Santa Cruz, Cochabamba y La Paz, con 68% de participación, el sector de mayor demanda créditos es el productivo, con 77% de participación. En la gestión 2022 se prioriza la expansión en cobertura alcanzando a 143 municipios atendidos.

El documento expone la evolución de la cartera, a través de la otorgación de créditos durante la gestión 2022, con un saldo de Bs143.076.279 en 2.443 operaciones crediticias.

Finalmente, es importante remarcar que el FOCASE tiene como objetivos promover la creación e implementación de nuevos emprendimientos productivos y de servicios que sean iniciativas individuales o asociativas de técnicos y profesionales, mediante el otorgamiento de financiamiento para la primera inversión. Asimismo, apoyar la consolidación de micro y pequeñas unidades productivas de reciente puesta en marcha, que permitan la superación de su etapa embrionaria, como también a micro y pequeños productores del sector agropecuario para emprender una nueva actividad productiva, con fines de diversificación, a través del financiamiento de capital de inversión y operación, otorgados con criterios de fomento, equilibrados con sanas prácticas crediticias.

## 2. Antecedentes

Mediante el Decreto Supremo N° 3036, de 28 de diciembre de 2016, se determinó que todos los Bancos Múltiples y Bancos PyME, en el marco de su función social, destinen el 6% de sus utilidades netas de la gestión 2016 para una finalidad especificada por el Ministerio de Economía y Finanzas Públicas (MEFP), mediante Resolución Ministerial.

Consecuentemente, el 10 de febrero de 2017, a través de la Resolución Ministerial N° 055, se determinó que todos los Bancos Múltiples y Bancos PyME transfieran el 3% y 6% de sus utilidades netas de la gestión 2016, respectivamente, para la constitución del Fondo para Capital Semilla (FOCASE).

En la misma resolución, el Parágrafo III de la Disposición Quinta estableció que la administración del FOCASE esté a cargo del Banco de Desarrollo Productivo Sociedad Anónima Mixta (BDP- SAM).

Posteriormente, mediante Decreto Supremo N° 3459, de 17 de enero de 2018, se consideró que era necesario ampliar la capacidad del FOCASE para promover con mayor impacto la consolidación de nuevos emprendimientos productivos o de servicios a nivel micro y pequeñas unidades productivas. Por ello, se determinó que todos los Bancos Múltiples y Bancos PyME, en el marco de su función social prevista en el Artículo 115 de la Ley 393 de Servicios Financieros, destinen el 6% de sus utilidades netas de la gestión 2017 al FOCASE y -de acuerdo al Artículo 4 de la misma ley- se aprobó el destino y transferencia con carácter definitivo e irrevocable del 6% de sus utilidades al FOCASE.

Con el objetivo de fortalecer las acciones del FOCASE, el 11 de junio de 2019, mediante Resolución Ministerial 517 del MEFP, se dispuso una serie de ajustes en la reglamentación para mejorar las condiciones crediticias y facilitar el acceso al financiamiento. Los ajustes apuntan a materializar las iniciativas productivas y los emprendimientos de técnicos y profesionales que requieran financiamiento para la primera inversión en equipos y otros rubros de inversión, que les permita el establecimiento de instalaciones propias para la prestación de servicios.

El financiamiento está destinado a las áreas de odontología, radiología, electrotecnia, mecánica de automotores y otros, que signifiquen el ejercicio de sus respectivas formaciones profesionales, en cualquier grado y área del conocimiento, logradas en instituciones de educación superior de formación profesional, como también, a micro y pequeños productores del sector agropecuario para emprender una nueva actividad productiva, con fines de diversificación.



### 3. Banco de Desarrollo Productivo BDP – SAM

El Banco de Desarrollo Productivo Sociedad Anónima Mixta (BDP - SAM) es una entidad de intermediación financiera de Primer y Segundo Piso, orientada a la promoción y financiamiento del desarrollo productivo nacional, es regulada por la Autoridad de Supervisión del Sistema Financiero de Bolivia (ASFI) y constituida como persona jurídica de derecho privado.

El 80% de sus acciones son propiedad del Estado Plurinacional de Bolivia y 20% de CAF -banco de desarrollo de América Latina-. Operativamente trabaja en Primer Piso, Segundo Piso y asistencia técnica. Como banco fiduciario, administra patrimonios autónomos públicos y privados.

El BDP combina las actividades de financiamiento con las de asistencia técnica, bajo la concepción de que ésta es clave para lograr que el financiamiento tenga impacto en elevar la productividad, incrementar la producción y disminuir los riesgos. En ese contexto, el BDP cuenta con las siguientes líneas de negocios:

**Primer Piso:** A través del cual se otorga crédito de manera directa a emprendedores, productores en desarrollo, en crecimiento o consolidados. Los créditos están dirigidos a personas naturales o jurídicas que desarrollan actividades económicas relacionadas a la producción de materias primas y/o su transformación, en áreas urbanas, periurbanas y rurales del país.

**Ventanillas de Crédito:** Es la línea de negocio más antigua del BDP, mediante la cual se canaliza recursos a las Instituciones Crediticias Intermediarias (ICI) para financiar actividades económicas del sector productivo para capital de inversión y/o capital de operaciones de micro, pequeñas y medianas empresas.

**Fideicomiso de Créditos Sectoriales:** Con el propósito de atender a sectores específicos de la cadena productiva, el BDP, con recursos propios, desde 2011 constituyó nueve Fideicomisos de Créditos Sectoriales con determinadas Entidades de Intermediación Financiera (EIF).

**Fideicomisos de Crédito:** El BDP cuenta con una amplia experiencia en la administración de fideicomisos de diferentes actores productivos. Además, canaliza recursos a través de entidades del sistema financiero para distintos sectores de la cadena productiva nacional. Mediante los fideicomisos se transfieren recursos financieros a los sectores productivos, con una finalidad específica.

**Fideicomisos públicos y privados:** En su calidad de fiduciario, el BDP administra una variada gama de fideicomisos con recursos y mandatos de diversos fideicomitentes.

## 4. Fondo para Capital Semilla (FOCASE)

### 4.1. Marco Normativo

El marco normativo que regula el funcionamiento del FOCASE deriva de la Resolución Ministerial N° 517 del Ministerio de Economía y Finanzas Públicas (MEFP), que en su Artículo 4 aprueba el reglamento del FOCASE.

Además de ello, de manera general y conducente, se encuentra regulado por las disposiciones contenidas en la Constitución Política del Estado, la Ley 393 de Servicios Financieros, la Recopilación de Normas para Servicios Financieros, además de la Normativa Interna del BDP, siempre que no contravenga con lo establecido por el Contrato de Administración del FOCASE y el Reglamento del FOCASE.

### 4.2. Objetivos y Alcance

En el marco del Plan Nacional de Generación de Empleo, ejecutado por el Ministerio de Planificación del Desarrollo (MPD), y con la finalidad de reducir la tasa de desempleo en Bolivia, se constituye el FOCASE, iniciativa orientada a promover la creación e implementación de nuevos emprendimientos productivos y de servicios que sean iniciativas individuales o asociativas de técnicos y/o profesionales, mediante el otorgamiento de financiamiento para una primera inversión.

Asimismo, el FOCASE tiene la finalidad de apoyar la consolidación de micro y pequeñas unidades productivas de reciente puesta en marcha, que permita la superación de su etapa embrionaria. También fomenta a micro y pequeños productores del sector agropecuario para que inicien una nueva actividad productiva con fines de diversificación, a través del financiamiento de capital de inversión y operación, otorgados con criterios de fomento, equilibrados con sanas prácticas crediticias que preserven la sostenibilidad del Fondo para Capital Semilla.

Las características del producto están dadas de la siguiente manera:

<b>Tasa de Interés</b>	→	Producción: 7% Servicios: 11,5%
<b>Plazo del Crédito</b>	→	7 años para capital de inversión 1 año para capital de operación
<b>Monto máximo</b>	→	Producción: Hasta UFV 250.000 Servicios: Hasta UFV 100.000
<b>Frecuencia de Pago</b>	→	Mensual, bimestral, trimestral, semestral, anual y/o personalizado de acuerdo al ciclo de la actividad
<b>Período de Gracia</b>	→	Un período de gracia para la amortización del capital en función del flujo de caja del emprendimiento
<b>Aporte propio</b>	→	10% con garantía hipotecaria y 20% con otra garantía del monto total del proyecto

Los requisitos para acceder a este producto son:

- Presentar un proyecto o plan de negocios que demuestre la viabilidad técnica, financiera y comercial.
- Título de Técnico o Profesional para iniciar el emprendimiento productivo o de servicios
- Licencia y/o registros correspondientes para el ejercicio de la actividad productiva o de servicios, según corresponda.
- La micro o pequeña empresa del sector productivo debe ser de reciente puesta en marcha; es decir, se debe encontrar en su etapa embrionaria (menor a 18 meses).
- Para el caso de micro y pequeños productores del sector agropecuario que quieran diversificar, se requerirá una certificación u otro documento que acredite que el productor pertenece a alguna organización o sindicato de productores.
- Contar con buen historial crediticio, si corresponde.
- Contar con las suficientes Garantías Convencionales y/o Garantías No Convencionales.
- Otros documentos o autorizaciones de acuerdo a la actividad.

## 5. Evolución del FOCASE

A diciembre de 2022, los resultados alcanzados en la administración de operaciones del FOCASE, muestran la siguiente evaluación del desempeño operativo y financiero.

### a) Saldo de Cartera y Desembolsos

A diciembre de 2022, se registró un Saldo de Cartera de Bs143.076.279 con 2.443 clientes, de acuerdo al siguiente detalle, por departamento:

**Cuadro N° 1**  
**FOCASE: Saldo de Cartera y Desembolsos por Departamento**  
**Al 31 de diciembre de 2022**  
**(En bolivianos y N° de operaciones)**

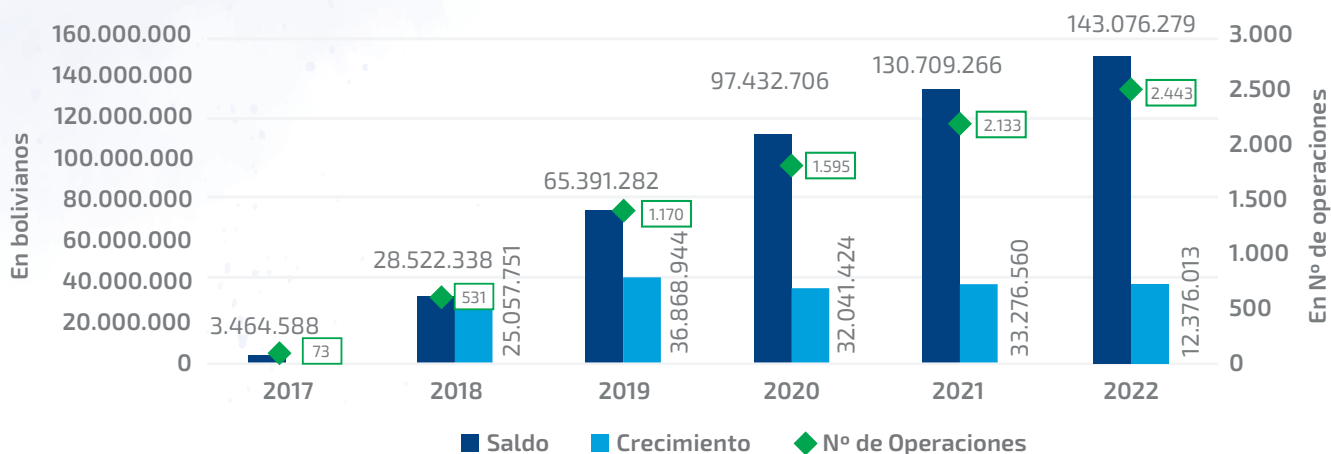
DEPARTAMENTO	DESEMBOLSO		SALDO	
	IMPORTE	OPERACIONES	IMPORTE	OPERACIONES
Beni	7.087.066	80	5.836.079	74
Chuquisaca	20.164.126	296	14.607.778	265
Cochabamba	39.656.749	646	23.672.641	529
La Paz	39.657.590	605	26.525.976	504
Oruro	2.333.781	37	801.590	25
Pando	120.000	2	93.154	2
Potosí	7.452.738	117	5.185.429	102
Santa Cruz	70.999.415	722	50.908.817	628
Tarija	20.902.380	345	15.444.814	314
<b>Total General</b>	<b>208.373.844</b>	<b>2.850</b>	<b>143.076.279</b>	<b>2.443</b>

Fuente: Banco de Desarrollo Productivo  
Elaboración: Gerencia de Fideicomisos

### b) Evolución del saldo de cartera y desembolsos

En la gestión 2022, la evolución de la cartera del fondo tuvo un promedio de crecimiento mensual de Bs1.030.584.

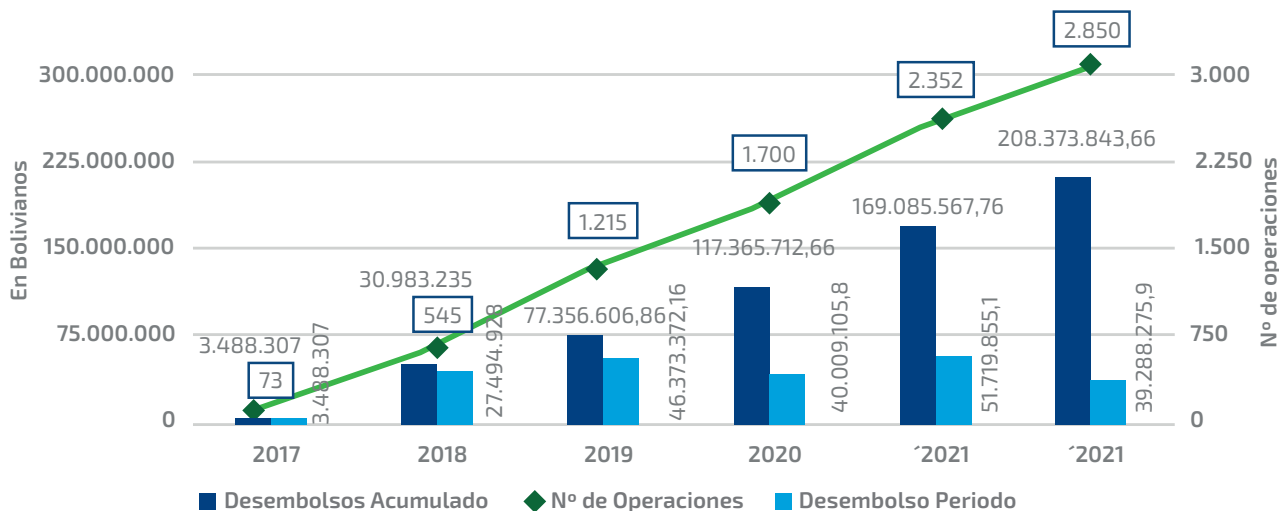
**Gráfico N° 1**  
**FOCASE: Evolución de Saldo de Cartera**  
**Al 31 de diciembre de 2022**  
**(En bolivianos y N° de operaciones)**



Fuente: Banco de Desarrollo Productivo  
 Elaboración: Gerencia de Fideicomisos

Respecto a desembolsos, se tuvo un comportamiento creciente que dio como resultado un acumulado de Bs208.373.844, con un promedio mensual de desembolso de Bs3.274.023.

**Gráfico N° 2**  
**FOCASE: Evolución de Desembolsos**  
**Al 31 de diciembre de 2022**  
**(En bolivianos y N° de operaciones)**



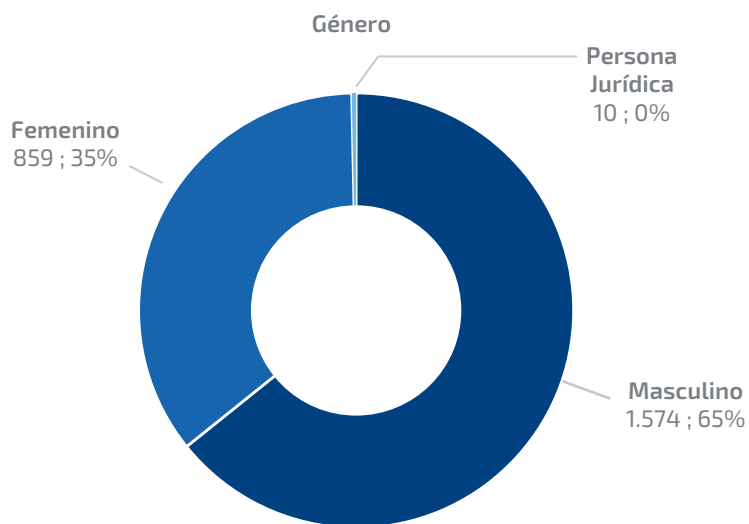
Fuente: Banco de Desarrollo Productivo  
 Elaboración: Gerencia de Fideicomisos



### c) Clientes por Género

En cuanto a la atención de clientes por género, de los 2.443 beneficiarios del FOCASE, el 65% son clientes varones y 35% mujeres.

**Gráfico N° 3**  
**FOCASE: Participación de Clientes por Género**  
**Al 31 de diciembre de 2022**  
**(En Porcentaje y N° de operaciones)**

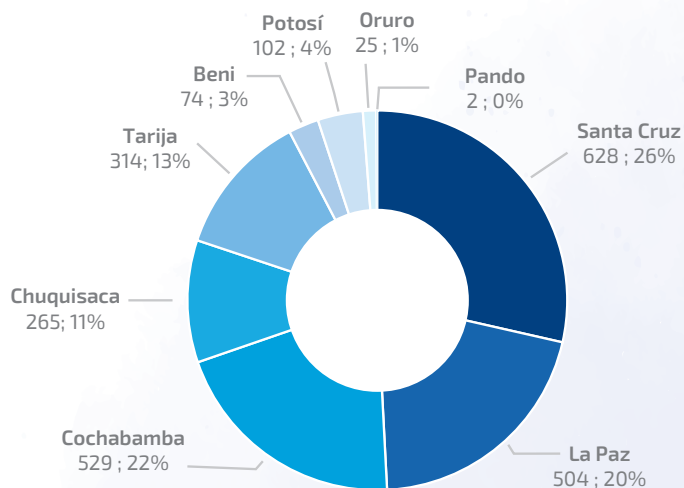


Fuente: Banco de Desarrollo Productivo  
 Elaboración: Gerencia de Fideicomisos

### d) Clientes por Departamento

Se evidencia una mayor concentración de los créditos del FOCASE en el eje central con 68% de participación del total, Santa Cruz fue el departamento de mayor concentración en la demanda crediticia con una participación del 26% de las operaciones, La Paz con 20%, Cochabamba con 22%, Tarija con 13% y el resto de los departamentos con 19%.

**Gráfico N° 4**  
**FOCASE: Participación de Clientes por Departamento**  
**Al 31 de diciembre de 2022**  
**(En porcentaje y N° de operaciones)**

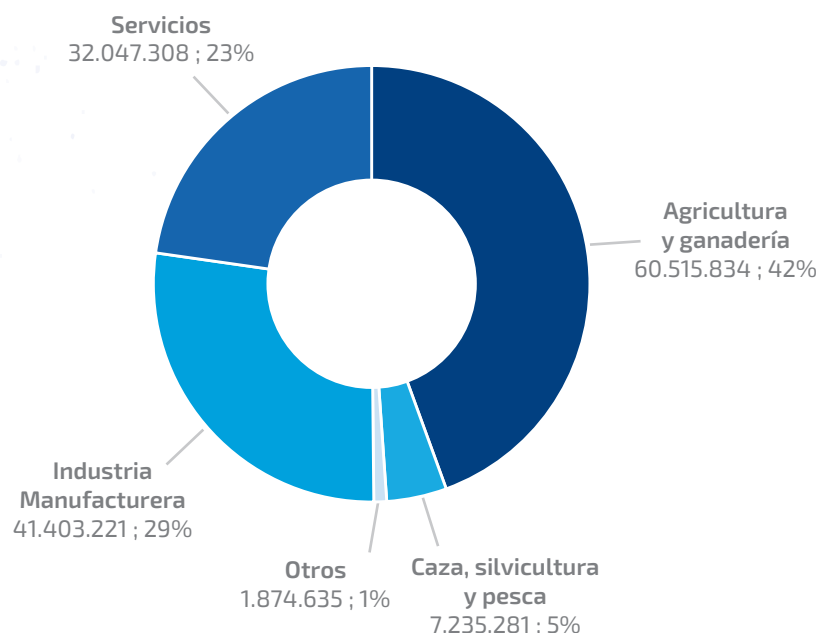


Fuente: Banco de Desarrollo Productivo  
 Elaboración: Gerencia de Fideicomisos

## e) Cartera por Actividad Económica

La cartera por actividad económica se encuentra distribuida de la siguiente forma: Agricultura y Ganadería Bs60.515.834 con una participación del 42%, seguido de Industria Manufacturera con Bs41.403.221 que representa el 29%, Servicios con Bs32.047.308 que representa el 23%, Caza, Silvicultura y Pesca con Bs7.235.281 con una participación del 5% y otros con Bs1.874.635 con una participación del 1%.

**Gráfico N° 5**  
**FOCASE: Participación de Cartera por Actividad Económica**  
**Al 31 de diciembre de 2022**  
**(En bolivianos y porcentaje)**

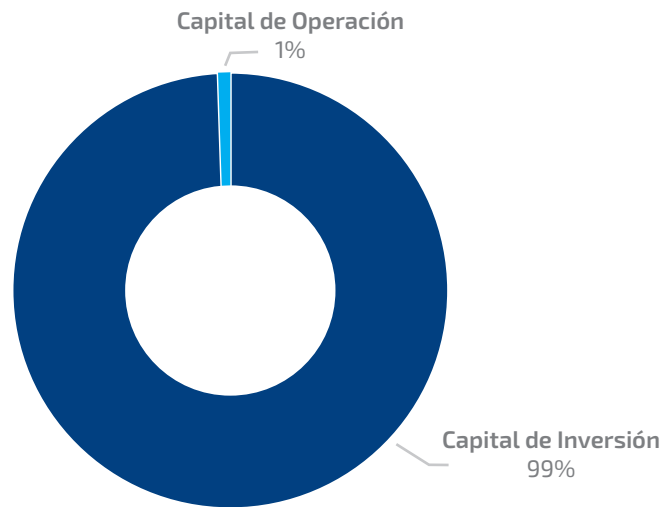


Fuente: Banco de Desarrollo Productivo  
 Elaboración: Gerencia de Fideicomisos

## f) Colocación por Destino de Crédito

En la otorgación de créditos destaca como destino el financiamiento para capital de inversión con 99% y para capital de operación 1%.

**Gráfico N° 6**  
**FOCASE: Participación de Colocación por Destino de Crédito**  
**AL 31 de diciembre de 2022**  
**(En porcentaje)**

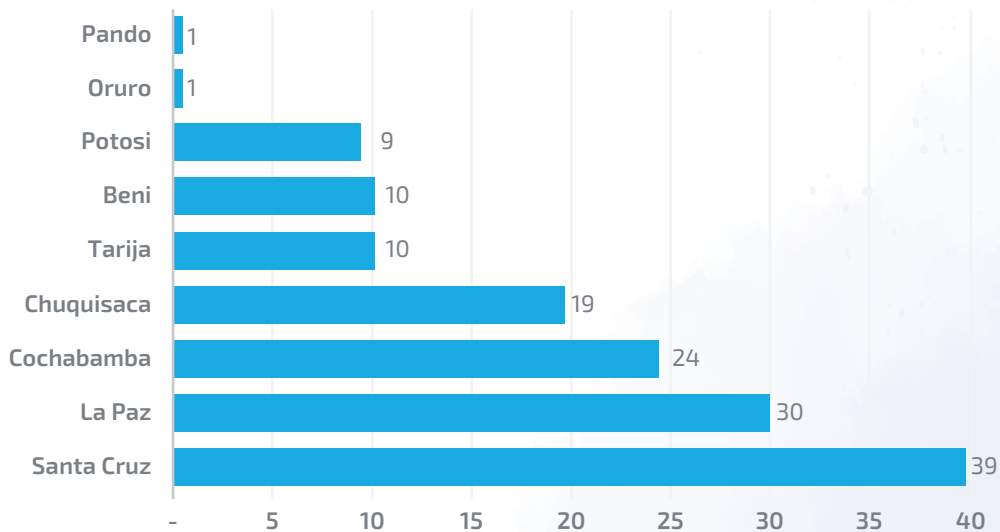


Fuente: Banco de Desarrollo Productivo  
Elaboración: Gerencia de Fideicomisos

### g) Clientes por Municipios

Se atendieron 143 municipios, en el ámbito nacional, con un total de 2.443 clientes que se concentraron mayormente en el eje central del país.

**Gráfico N° 7**  
**FOCASE: N° Municipios Atendido por Departamento**  
**AL 31 de diciembre de 2022**



Fuente: Banco de Desarrollo Productivo  
Elaboración: Gerencia de Fideicomisos

## 6. Evolución Patrimonial FOCASE

**BANCO DE DESARROLLO PRODUCTIVO - SOCIEDAD ANONIMA MIXTA (BDP - S.A.M.)**  
**FONDO PARA CAPITAL SEMILLA (FOCASE)**  
**ESTADO DE SITUACION PATRIMONIAL**  
**AL 31 DE DICIEMBRE DE 2022 Y 2021**  
 (Expresado en Bolivianos)

	Notas	2022 Bs	2021 Bs
<b>ACTIVO</b>			
Disponibilidades	8.a)	22.903.087	21.715.703
Inversiones temporarias	8.c1)	9.887.913	-
Cartera	8.b)	141.776.511	135.323.123
Cartera vigente		111.705.471	111.676.304
Cartera vencida		2.371.119	2.141.237
Cartera en ejecución		4.344.117	1.821.576
Cartera reprogramada o reestructurada vigente		20.983.291	15.070.149
Cartera reprogramada o reestructurada vencida		2.162.697	-
Cartera reprogramada o reestructurada ejecución		1.509.585	-
Productos devengados por cobrar		7.571.075	7.579.235
Provisión para cartera incobrable		(8.870.844)	(2.965.378)
Otras cuentas por cobrar	2d), 8d)	205.247	241.187
Inversiones permanentes	8.c2)	38.318.836	54.382.628
<b>TOTAL DEL ACTIVO</b>		<b>213.091.594</b>	<b>211.662.641</b>
<b>PASIVO Y PATRIMONIO</b>			
<b>PASIVO</b>			
Otras puestas por pagar	8.l)	170.752	116.332
<b>Total del Pasivo</b>		<b>170.752</b>	<b>116.332</b>
<b>PATRIMONIO AUTONOMO NETO</b>			
Capital del fondo	9.1	188.953.306	188.953.306
Resultados acumulados		23.967.536	22.593.003
<b>Total del Patrimonio Autonomo Neto</b>	9	<b>212.920.842</b>	<b>211.546.309</b>
<b>TOTAL DEL PASIVO Y PATRIMONIO AUTONOMO NETO</b>		<b>213.091.594</b>	<b>211.662.641</b>
Cuentas de orden	8.x)	114.238.693	94.723.214

Las notas 1 a 13 que se acompañan, forman parte integrante de estos estados financieros.

  
 Edwin Marco Mamani  
 Jefe Nacional de Contabilidad

  
 L. Gonzalo Erquiola Davalos  
 Gerente de Operaciones

  
 Ariel Zabala David  
 Gerente General

## 7. Promoción FOCASE

En el marco de la promoción del producto, se realizaron eventos de socialización y capacitación con la participación de 4.204 personas durante 2022 de acuerdo al siguiente detalle por mes y departamento.

**Cuadro N°2**  
**FOCASE: Eventos de Promoción**  
**AL 31 de diciembre de 2022**  
**(Por Mes y Departamento)**

MES/DEPARTAMENTO	CANT. TALLERES	CANT. PARTICIPANTES
<b>ENERO</b>	<b>2</b>	<b>697</b>
TARIJA	2	697
<b>FEBRERO</b>	<b>2</b>	<b>50</b>
SANTA CRUZ	2	50
<b>MARZO</b>	<b>1</b>	<b>360</b>
TARIJA	1	360
<b>ABRIL</b>	<b>3</b>	<b>76</b>
SANTA CRUZ	2	54
TARIJA	1	22
<b>MAYO</b>	<b>3</b>	<b>517</b>
COCHABAMBA	1	172
SANTA CRUZ	1	173
TARIJA	1	172
<b>JUNIO</b>	<b>4</b>	<b>121</b>
LA PAZ	2	40
SANTA CRUZ	1	10
TARIJA	1	71
<b>JULIO</b>	<b>6</b>	<b>151</b>
CHUQUISACA	3	89
LA PAZ	1	10
TARIJA	1	24
POTOSI	1	28
<b>AGOSTO</b>	<b>13</b>	<b>447</b>
CHUQUISACA	6	241
SANTA CRUZ	1	23
TARIJA	6	183
<b>SEPTIEMBRE</b>	<b>9</b>	<b>273</b>
CHUQUISACA	7	226
SANTA CRUZ	2	47
<b>OCTUBRE</b>	<b>5</b>	<b>274</b>
CHUQUISACA	3	227
COCHABAMBA	1	23
SANTA CRUZ	1	24
<b>NOVIEMBRE</b>	<b>25</b>	<b>1,040</b>
CHUQUISACA	21	854
LA PAZ	1	40
TARIJA	3	146
<b>DICIEMBRE</b>	<b>7</b>	<b>198</b>
CHUQUISACA	5	170
SANTA CRUZ	2	28
<b>Total General</b>	<b>80</b>	<b>4,204</b>

Fuente: Banco de Desarrollo Productivo  
Elaboración: BDP LAB



Debido a la reactivación económica post pandemia el porcentaje de talleres virtuales redujo al 36%, utilizando las herramientas tecnológicas que nos permiten llegar al público objetivo.

**Gráfico N° 8**  
**FOCASE: Promoción según Modalidad**  
**Al 31 de diciembre de 2022**  
**(En porcentaje)**



Fuente: Banco de Desarrollo Productivo  
 Elaboración: BDP LAB

En el marco del Programa Integra Mujer BDP se realizaron actividades de capacitación en habilidades duras y blandas para mujeres emprendedoras, tanto para clientes y potenciales clientes, según el siguiente detalle:

**Cuadro N°3**  
**Talleres de Promoción del FOCASE**  
**Al 31 de diciembre de 2022**

NOMBRE DEL TALLER	TALLERES REALIZADOS	CANTIDAD DE INSCRITAS POR FORMULARIO WEB	CANTIDAD DE ASISTENTES
TALLERES DE MODELADO DE NEGOCIO	2	170	65
TALLER DE HABILIDADES BLANDAS	2	60	36
INCLUSIÓN FINANCIERA	129	-	2.669
<b>TOTAL</b>	<b>133</b>	<b>230</b>	<b>2.770</b>

Fuente: Banco de Desarrollo Productivo  
 Elaboración: BDP Lab

## 8. BDP Lab

Desde el 2 de octubre de 2019 funciona el BDP Lab que es un espacio de asesoramiento y colaboración para iniciar o despegar emprendimientos, donde a través de mentores y asistencia personalizada los interesados pueden desarrollar sus habilidades, perfeccionar su plan de negocio, hacer pruebas de producto en el mercado, entrevistarse con expertos y tener oportunidad de acceder al FOCASE.

Este servicio se lanza ante la evidencia de que los emprendedores no sólo requieren el capital para iniciar un emprendimiento, sino que también necesitan un asesoramiento previo al crédito, mismo que les pueda apoyar desde la generación de ideas, el desarrollo del plan de negocio y el despegue del emprendimiento.

El BDP Lab está enfocado a estudiantes de: institutos tecnológicos, instituciones de educación superior, universidades; emprendedores e innovadores que quieran iniciar un emprendimiento productivo en los sectores de manufactura y transformación, desarrollo de software, emprendimientos verdes (iniciativas que contribuyan a la adaptación y mitigación al cambio climático como: reciclaje, eficiencia energética, producción más limpia, producción orgánica, ecoturismo y otros) además de Turismo y emprendimientos agropecuarios.

El BDP Lab apoya y fortalece a emprendedores a través del asesoramiento personalizado instalado en las agencias BDP en seis ciudades capitales del país: La Paz, Cochabamba, Santa Cruz, Tarija, Sucre y Potosí, en las que se cuenta con personal especializado (mentores) y un espacio adecuado para que los emprendedores reciban asesoramiento en la implementación de su idea de negocio.

### a) Incubadora de Negocios

Entre octubre de 2019 a diciembre 2022, el BDP LAB atendió a 6.112 participantes inscritos en la incubadora de negocios, de los cuales 3.040 finalizaron el proceso de asesoramiento y 1.910 fueron derivados al área de créditos.

Se efectivizaron 1.134 desembolsos por Bs89.337.288, siendo 903 operaciones por un monto de Bs74.145.050, las que corresponden al FOCASE y el resto a otros productos financieros.

La mayor cantidad de operaciones financiadas se encuentran en las actividades económicas de Industria Manufacturera, Agricultura y Ganadería con una sumatoria de ambas del de 69% de acuerdo al siguiente detalle:

**Cuadro N°4**  
**Actividades Económicas Atendidas por el BDP Lab**  
**Al 31 de diciembre de 2022**  
**(En N° de operaciones y en bolivianos)**

ACTIVIDAD ECONÓMICA	OPERACIONES	DESEMBOLSOS EN Bs	%
Agricultura y Ganadería	335	27.433.318	37%
Industria Manufacturera	296	23.544.237	32%
Servicios Sociales, Comunes y Personales	142	10.391.247	14%
Turismo	45	4.107.793	6%
Construcción	13	2.251.800	3%
Hoteles y Restaurantes	22	2.047.850	3%
Caza, Silvicultura y Pesca	15	1.636.457	2%
Servicios Inmobiliarios, Empresariales y de Alquiler	14	1.224.680	2%
Producción Intelectual	10	779.240	1%
Educación	2	274.069	0%
Administración Pública, Defensa y Seguridad Social Obligatoria	2	140.000	0%
Productivo	3	119.359	0%
Producción y Distribución de Energía Eléctrica, Gas y Agua	2	95.000	0%
Servicios de Organizaciones y Órganos Extraterritoriales	1	70.000	0%
Minerales Metálicos y No Metálicos	1	30.000	0%
<b>Total General</b>	<b>903</b>	<b>74.145.050</b>	<b>100%</b>

Fuente: Banco de Desarrollo Productivo  
 Elaboración: BDP Lab

Asimismo, se desarrollaron cursos virtuales a través del Aula BDP y se participó en diferentes eventos virtuales a nivel nacional y por otra parte se están desarrollando talleres individuales para atender clientes en la reactivación de sus emprendimientos en las agencias que tienen mentores.

## b) Programa integral Mujer BDP

En junio del 2022, se puso en marcha el Programa Integral Mujer BDP que beneficia a las mujeres con asistencia técnica y servicios financieros, en ese contexto se plantea un servicio especializado para mujeres emprendedoras denominado Semilla Mujer que se articule al servicio que brinda el BDP Lab con metodología y herramientas especializadas para responder a las necesidades del sector con enfoque de género.

Es así que en este periodo se beneficiaron 733 mujeres con los servicios de apoyo en el desarrollo de modelos y planes de negocio, con el asesoramiento especializado del equipo de mentores BDP, habiéndose concretado 159 planes de negocios logrando acceder 99 a productos financieros del BDP es decir el 62%, haciendo un monto total desembolsado de Bs7.235.216 según el siguiente detalle:

**Cuadro N°5**  
**Monto y N° de Desembolsos por Producto**  
**Al 31 de diciembre de 2022**  
**(En bolivianos)**

PRODUCTO	Nro. DE DESEMBOLSOS	MONTO
Semilla Mujer (FOCASE)	86	6.450.216
Jefa de Hogar	11	700
Micro Crédito Piscícola	1	35
Micro crédito de servicios complementarios indirectos BDP	1	50,000
<b>Total General</b>	<b>99</b>	<b>7.235.216</b>

Fuente: Banco de Desarrollo Productivo  
 Elaboración: BDP Lab

# Índice de cuadros y gráficos

## Índice de cuadros

Cuadro N° 1: FOCASE: Evolución de Saldo de Cartera, Clientes y Desembolsos por Departamento .....	12
Cuadro N°2: N° de Eventos de Promoción FOCASE .....	18
Cuadro N°3: Talleres de Promoción FOCASE .....	19
Cuadro N°4: Actividades Económicas Atendidas por BDP LAB.....	21
Cuadro N°5: Operaciones Por Producto .....	22

## Índice de gráficos

Gráfico N° 1: FOCASE: Evolución de Saldo de Cartera .....	13
Gráfico N° 2: FOCASE: Evolución de Desembolsos .....	13
Gráfico N° 3: FOCASE: Participación de Clientes por Género .....	14
Gráfico N° 4: FOCASE: Participación de Clientes por Departamento .....	14
Gráfico N° 5: FOCASE: Participación de Cartera por Actividad Económica .....	15
Gráfico N° 6: FOCASE: Participación de Cartera por Destino de Crédito .....	16
Gráfico N° 7: FOCASE: N° de Municipios Atendido por Departamento .....	16
Gráfico N° 8: FOCASE: Promoción según Modalidad .....	19





"Esta Entidad es supervisada por ASFI"