

Rendición Pública de Cuentas

Final 2023
Inicial 2024









1

CONOCE AL
BDP



Banca de Desarrollo



Estado Plurinacional de Bolivia
80%



CAF-Banco de Desarrollo de América Latina y El Caribe
20%



Asistencia Técnica



Sector Productivo



Otorga financiamiento y Asistencia Técnica para el desarrollo del sector productivo

Somos el único banco de desarrollo del país



ROL ESTRATÉGICO DEL BDP

Participar activamente en el Sistema Financiero Nacional, incidiendo en la mejora de las condiciones financieras para los actores del sector productivo

Sistema Financiero Nacional

Acceso a Servicios Financieros


Promover el acceso a servicios financieros y no financieros de los actores del sector productivo

Fortalecer la presencia del Estado Plurinacional de Bolivia en el financiamiento y promoción del desarrollo del sector productivo del país

Presencia del Estado

Programas y Políticas Estatales

Financiar la ejecución de las prioridades productivas y estratégicas establecidas en los programas y políticas estatales, destinados al fomento del desarrollo del sector productivo





FILOSOFÍA INSTITUCIONAL



MISIÓN Y VISIÓN DEL BDP

Impulsar el desarrollo de la producción nacional, con financiamiento, asistencia técnica e inteligencia productiva

Misión



Visión

Ser la gran casa del productor de una Bolivia productiva y soberana, en armonía con la Madre Tierra, para el vivir bien



OBJETIVOS ESTRATÉGICOS



Gestión 2022 - 2023



OE1

Sustitución de importaciones



OE2

Mejorar las condiciones de producción y productividad de los sectores priorizados



OE3

Democratizar el acceso al financiamiento



OE4

Fortalecer la institucionalidad del BDP

Gestión 2024 - 2026



OE1 Aporte a la seguridad alimentaria



OE2 Aporte a la Sustitución de Importaciones



OE3 Finanzas Sostenibles - Neutralidad en la emisión de carbono



OE4 Impacto de Segundo Piso



OE5 Inteligencia Productiva



OE6 Articulación con entidades públicas



OE7 Sostenibilidad

Lineamientos POA 2024

Articulación





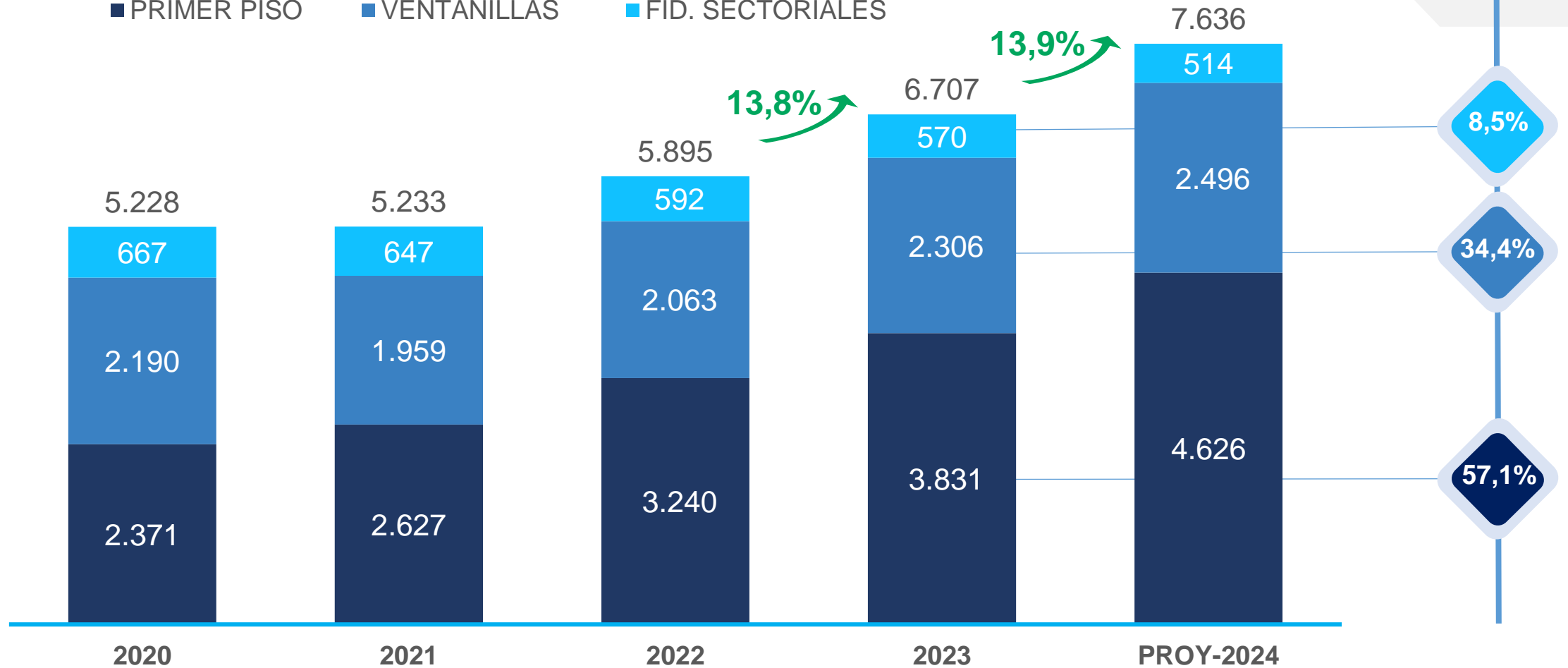
EVOLUCIÓN DE LA CARTERA



CARTERA POR GESTIÓN


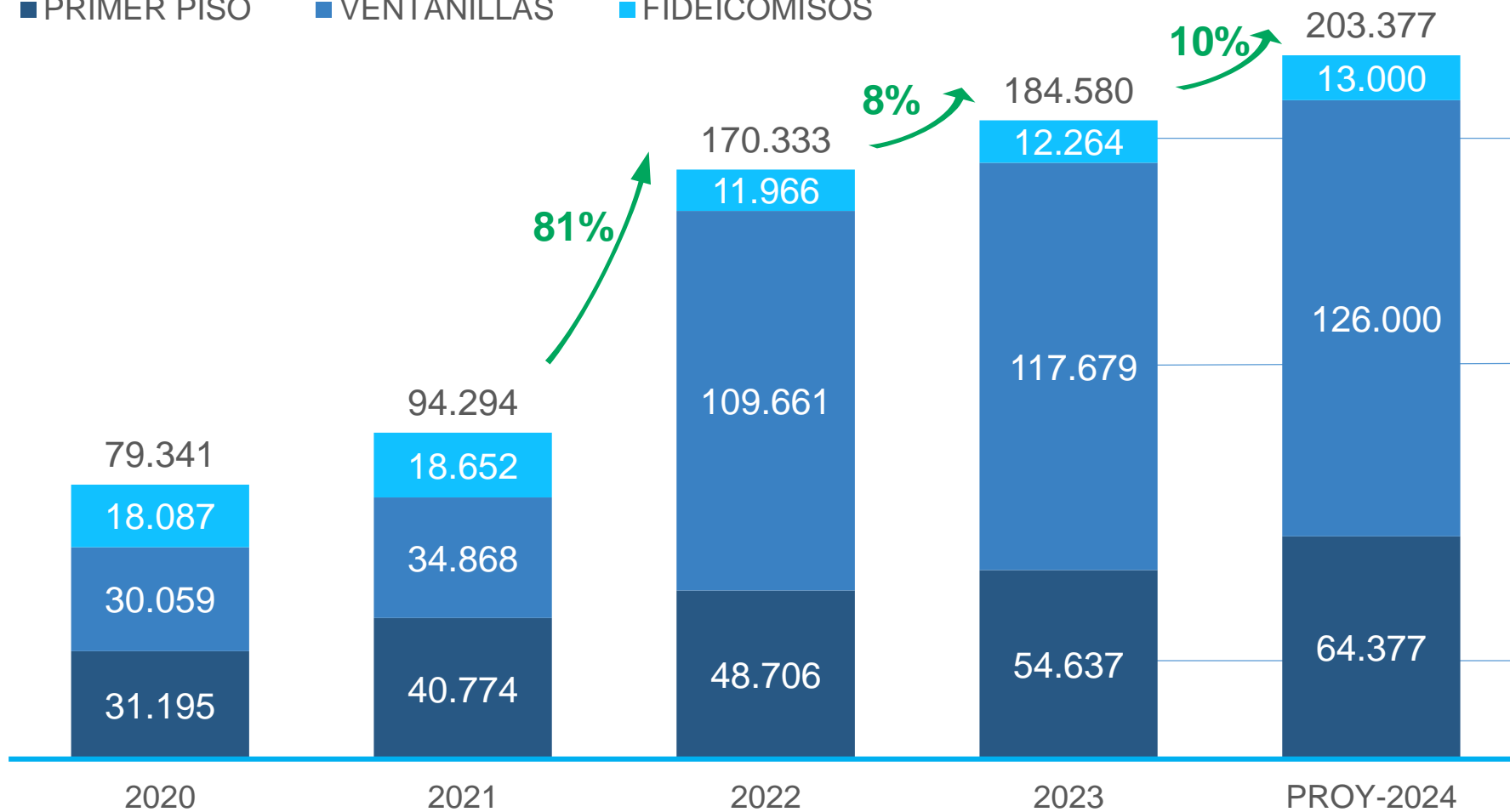
En Millones de Bs

■ PRIMER PISO ■ VENTANILLAS ■ FID. SECTORIALES



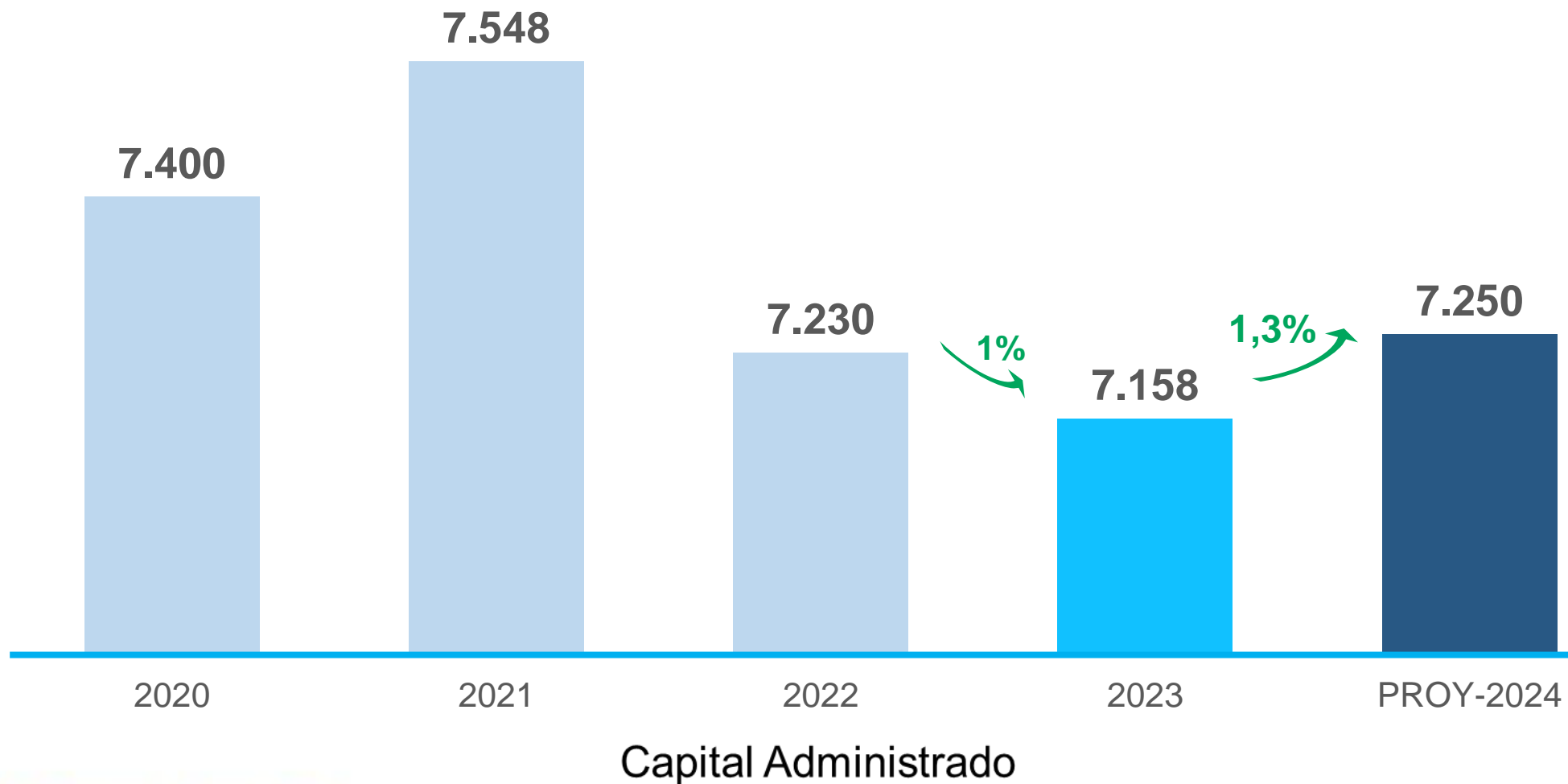
NÚMERO DE CLIENTES

■ PRIMER PISO ■ VENTANILLAS ■ FIDEICOMISOS



ADMINISTRACIÓN DE FIDEICOMISOS

En Millones de Bs

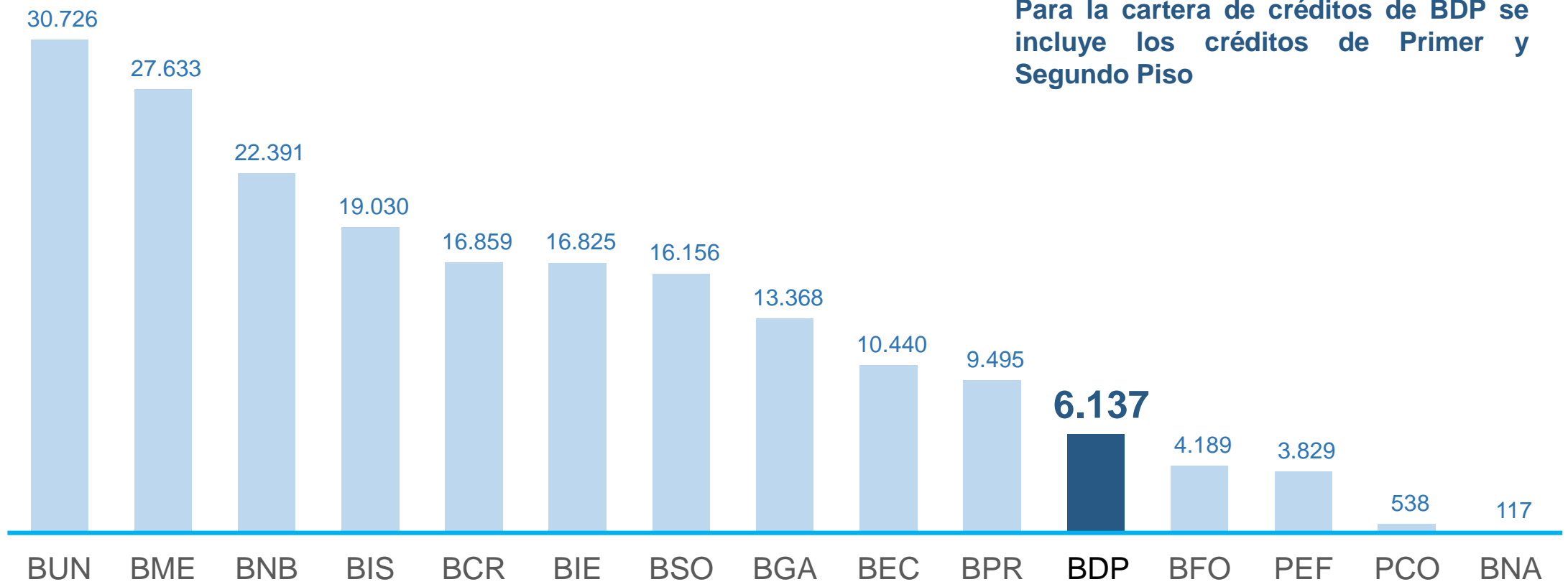


RANKING

PARTICIPACIÓN DEL BDP EN EL SISTEMA FINANCIERO BOLIVIANO

Cartera Productiva en Millones de Bs

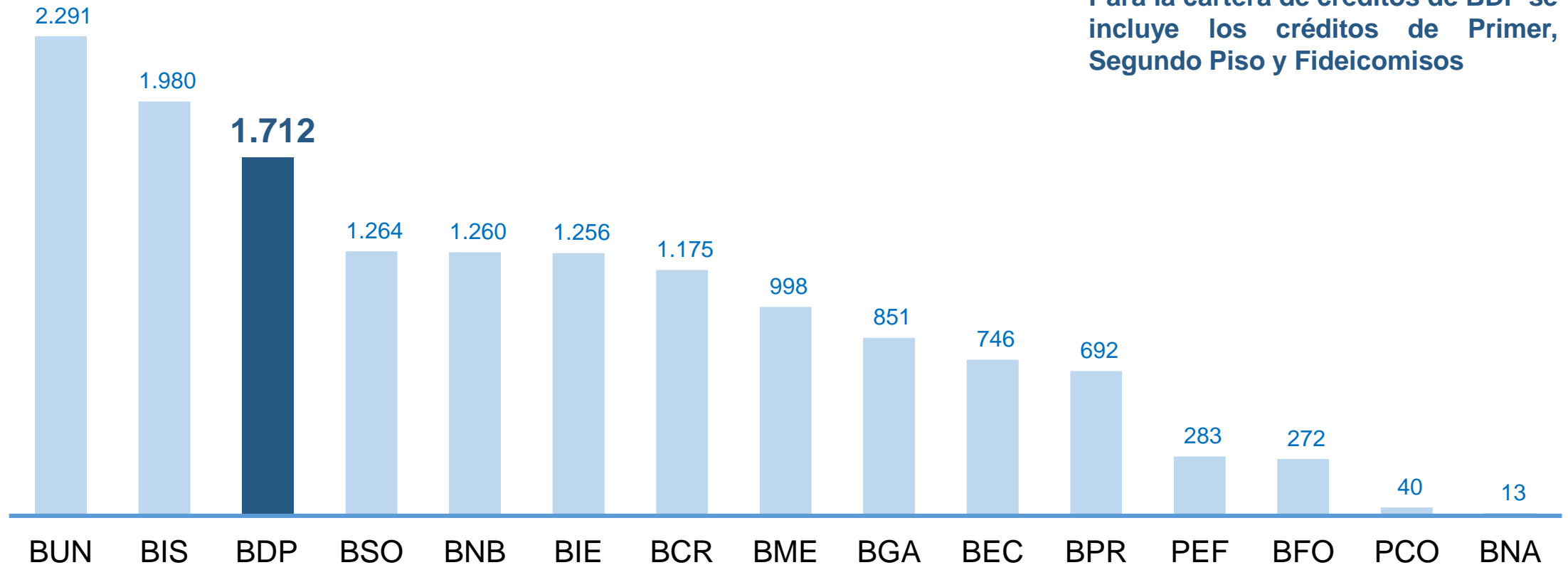
A diciembre de 2023



RANKING

PARTICIPACIÓN DEL BDP EN EL SISTEMA FINANCIERO BOLIVIANO
 Cartera Productiva en Millones de Bs
 A diciembre de 2023

Para la cartera de créditos de BDP se incluye los créditos de Primer, Segundo Piso y Fideicomisos



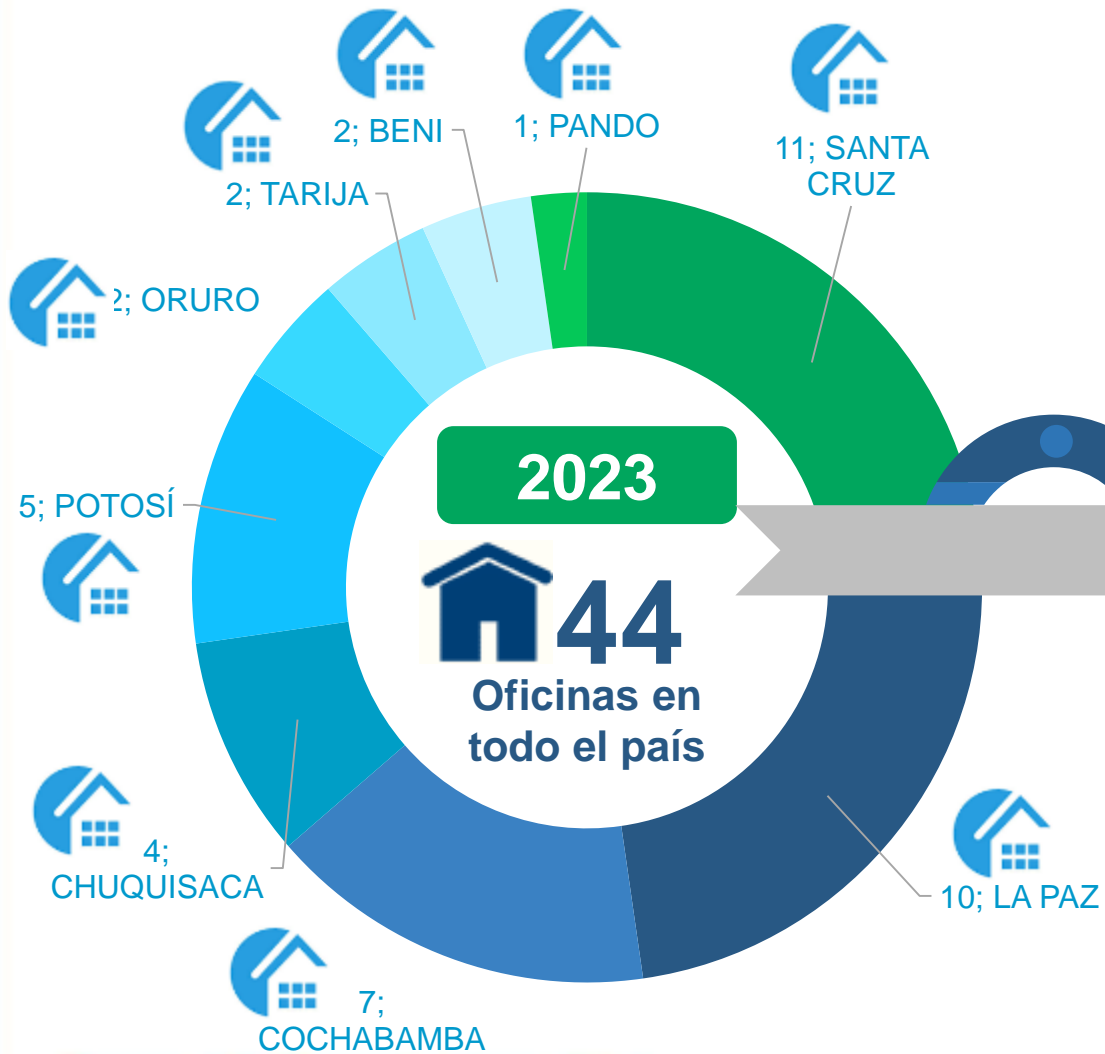


COBERTURA



PUNTOS DE ATENCIÓN FINANCIERA

PROYECCIÓN 2024



2023
44
Oficinas en todo el país



6

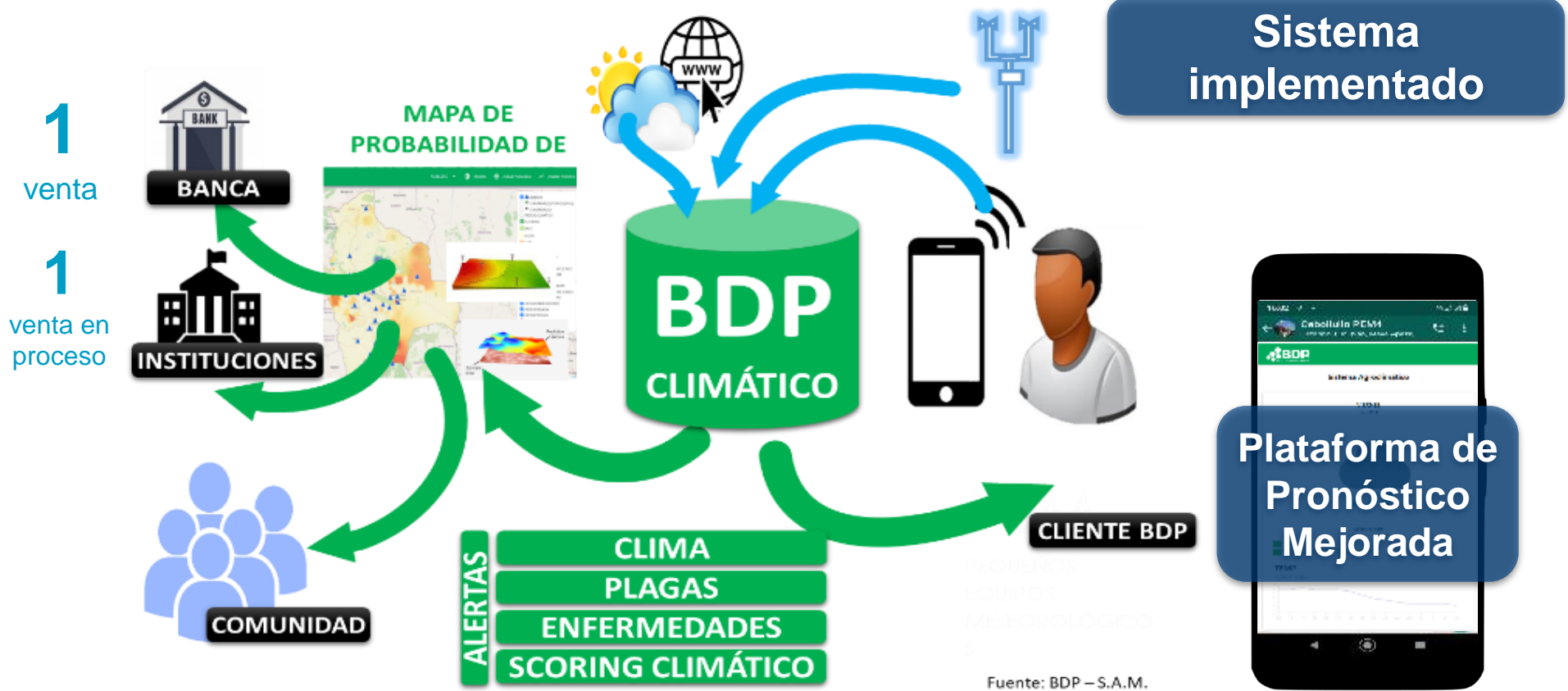
**SERVICIOS NO
FINANCIEROS**



SISTEMAS DE INFORMACIÓN E INTELIGENCIA PRODUCTIVA

SISTEMA AGROCLIMÁTICO

Modelo Agroclimático - Resultados 2023



Fuente: BDP – S.A.M.

SISTEMAS DE INFORMACIÓN E INTELIGENCIA PRODUCTIVA

Resultados/Metas

2021

42.678 Consultas al Mapa de Complejidades

33.379 Alumnos

3.334 Clientes usuarios en las aplicaciones Móviles (Aula, Encuentro y Ventana BDP)

Sistema Agroclimático Implementado

Metodología de Evaluación Impacto y Línea Base Elaboradas

2022

62.174 Consultas al Mapa de Complejidades

61.607 Alumnos

3.832 Clientes usuarios en las aplicaciones Móviles (Aula, Encuentro y Ventana BDP)

Sistema Agroclimático piloto Implementado en dos departamentos

Evaluación Impacto elaborados

2023

81.663 Consultas al Mapa de Complejidades

104.200 Alumnos

5.433 Clientes usuarios en las aplicaciones Móviles (Aula, Encuentro y Ventana BDP)

Sistema Agroclimático Implementado en tres departamentos

Evaluación Impacto elaborado

ASISTENCIA TÉCNICA ESPECIALIZADA

DETALLE	2023	2024 proyección
	Asistencia Técnica	Asistencia Técnica
Sectores priorizados	<ul style="list-style-type: none"> • Alimentos • Cuero • Metalmecánica • Frutos Amazónicos 	
Proyectos	<ul style="list-style-type: none"> • 19 Alimentos • 1 Cuero • 1 Metalmecánica • 1 Productos Amazónicos 	<ul style="list-style-type: none"> • 20 Alimentos • 1 Cuero • 1 Metalmecánica • 1 Productos Amazónicos
N° total de beneficiarios	9.153	7.000
N° total de clientes	2.095	2.000

INCUBADORA DE NEGOCIOS



DEPARTAMENTO	PROMOCIÓN BDP LAB				ASESORAMIENTO BDP LAB			
	Nro. Participantes		Nro. Eventos		En Proceso		Finalizado	
	2022	2023	2022	2023	2022	2023	2022	2023
CHUQUISACA	1.807	601	45	10	98	123	95	119
COCHABAMBA	195	560	2	17	-	-	81	131
LA PAZ	90	364	4	21	179	34	182	73
POTOSÍ	28	36	1	1	13	-	24	3
TARIJA	1.675	245	16	4	8	-	87	53
SANTA CRUZ	409	306	12	9	244	169	138	108
PANDO	-	370	-	13	-	26	-	36
TOTAL	4.204	2.112	80	62	542	352	607	523

Planes de Negocios
con desembolsosMonto desembolsado
en Bs

2023

293

23,7 MM

- ✓ Bs19,8 MM FOCASE
- ✓ Bs3,8 MM Otros Productos Financieros

Proyección
2024

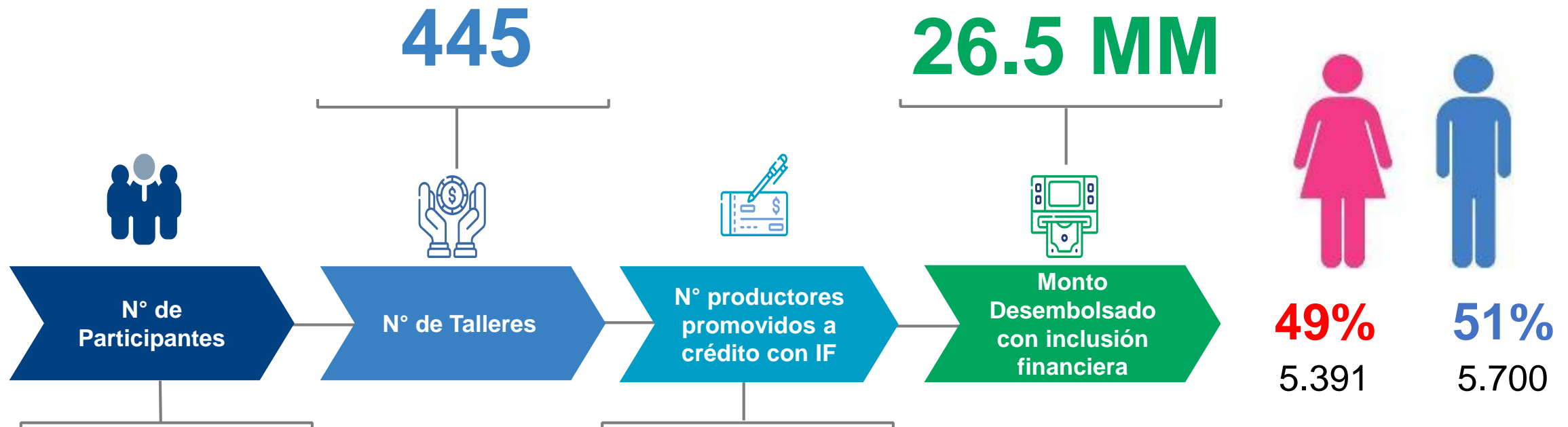
585

42 MM

▲ +99,6 %

▲ +77,2%

INCLUSIÓN FINANCIERA



Promovemos cultura del **buen pago** y **financiamiento responsable**, para un adecuado acceso a crédito productivo

SECTOR ALIMENTOS

Producto de acciones

- Productores fortalecidos con Asistencia Técnica (AT)

7.037

- Clientes BDP fortalecidos con AT

1.709

- Eventos de AT realizadas

322

- Departamentos atendidos

8

- Municipios con AT

60

- Comunidades con AT

171

- Rubros de atención

- ✓ Papa
- ✓ Quinua
- ✓ Tomate
- ✓ Durazno
- ✓ Banano
- ✓ Café
- ✓ Hortalizas
- ✓ Frutos Amazonía
- ✓ Ganado ovino y Camélido

Efecto

- Incremento de rendimientos en productores con AT

10 – 35%

- Reducción costos de producción

20% en promedio

Impacto Social - económico

- Incremento en ingresos de productores con AT

25 – 30%



SECTOR CUERO

Producto de acciones

- Productores fortalecidos con AT
890
- Clientes BDP fortalecidos con AT
182
- Eventos de AT realizadas
19
- Departamentos atendidos
4
- Temáticas

TECNOLOGIA
Innovación



MEJORA DE PROCESOS
Mano de obra calificada

MERCADO
Estrategias de comercialización



ACCESO A INSUMOS
Vinculación con proveedores

Efecto

- Incremento en producción, productores con AT

20 – 50%

- Reducción costos de producción

15% en promedio

Impacto social - económico

- Incremento en ingresos de productores con AT

18 – 26%



SECTOR METALMECÁNICA

Producto de acciones

- Productores fortalecidos con AT

438

- Clientes BDP fortalecidos con AT

129

- Eventos de AT realizadas

9

- Departamentos atendidos

6

- Temáticas

TECNOLOGIA
Innovación



MEJORA DE PROCESOS
Mano de obra
calificada

MERCADO
Estrategias de
comercialización



ACCESO A INSUMOS
Vinculación con
proveedores

Efecto

- Incremento en producción,
productores con AT

10%

- Reducción costos de producción

**10% en
promedio**

Impacto social - económico

- Incremento en ingresos de productores
con AT

5%



ESTRATEGIA DEL BDP EN LAS FINANZAS SOSTENIBLES 2022 -2026



Pilar fundamental para el acceso a financiamiento para mitigación y adaptación al cambio climático, para el país

Productos Financieros Sostenibles

ECOEficiencia / MUJER/ ADAPTA / RESILIENCIA / BOSQUE

- Medición de impacto
 - Medición de Riesgos Ambientales, Sociales y climáticos

Mecanismos Financieros Innovadores

- Programa de Bonos Verdes
 - Acceso a Fondos Climáticos
 - Gestión y Administración de Proyectos

Implementación de Políticas de Sostenibilidad Ambiental y social (interno)

- Medición de Huella de Carbono Institucional
 - Plan SIGAS y Comité de Sostenibilidad
 - Certificación ESG estándares

PRODUCTOS FINANCIEROS VERDES



Desarrollado para resolver las necesidades de **ENERGÍA** del sector productivo, protegiendo el medio ambiente

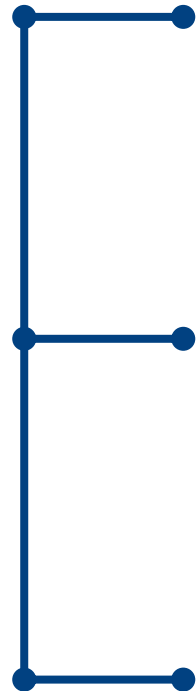
Desarrollado para minimizar **Residuos y Emisiones** contaminantes, aumentando la productividad

Resultados 2023

Cartera		Bs91,46 MM
		33 operaciones
Impacto		1324,4 t CO ₂ eq/año
		4.083,6 MWh/año
Ahorro		168 mil m ³ /año
		46,94 kW

Avanzar hacia descarbonizar nuestra cartera

PROGRAMA DE BONOS VERDES, SOCIALES O SOSTENIBLES DEL BDP



ECOEficiencia



ADAPTA



RESILIENCIA AMAZONÍA

1ra emisión



29 de septiembre de 2023: ASFI Autoriza e Inscribe el **Primer Programa de Bonos Verdes del país**, por **USD 50 MM**, para emisiones de Bonos Verdes, Sociales o Sostenibles

PRIMERA EMISIÓN BONO VERDE BDP I - EMISIÓN I

Emisión del Primer Bono Verde
(diciembre de 2023)



Bs 102,9 MM
(USD 15 MM)

Beneficio ambiental

Impacto esperado:
1.200 Toneladas de CO2e Reducidas

Colocación

Bs 65 MM en la cartera de Ecoeficiencia
63% del Bono Verde

Estándares
internacionales



Uso de fondos
Categorías elegibles

- Energías renovables
- Eficiencia energética
- Transporte Limpio
- Prevención y control de la contaminación
- Productos adaptados a la economía ecológica y/o circular, tecnologías y procesos de producción

ODS

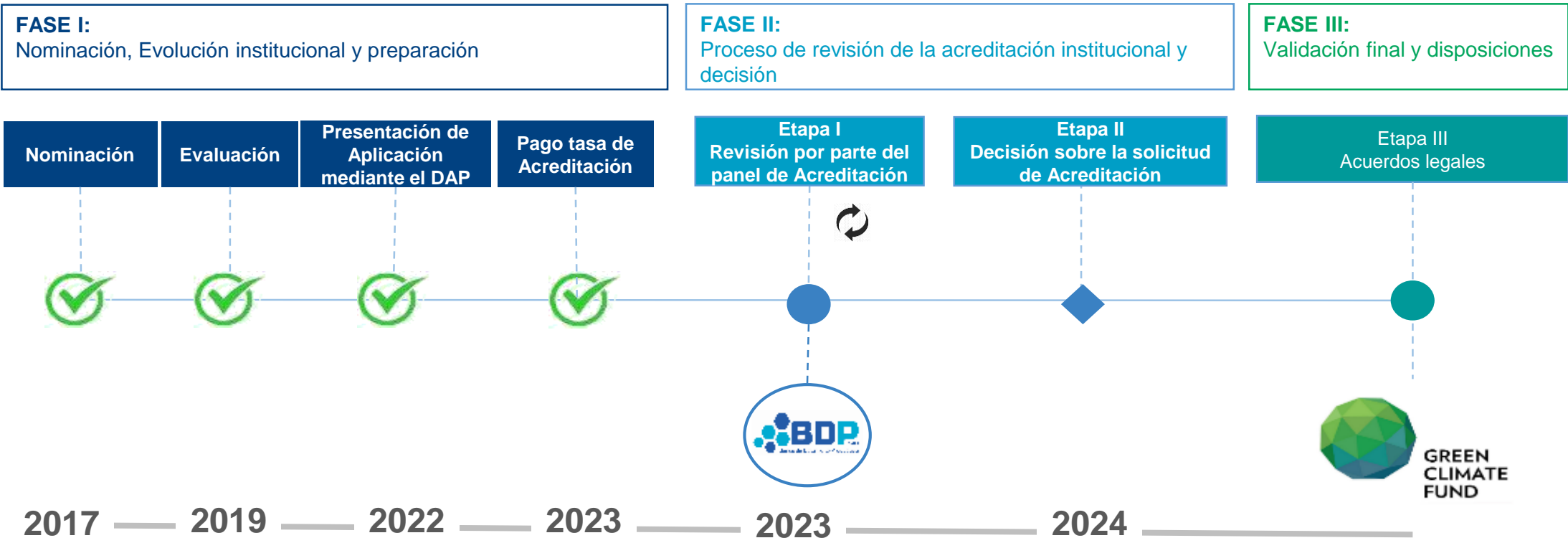
- 7 ENERGÍA ASCENDIBLE Y NO CONTAMINANTE
- 8 TRABAJO DECENTE Y CRECIMIENTO ECONÓMICO
- 9 INDUSTRIA, INNOVACIÓN E INFRAESTRUCTURA
- 11 CIUDADES Y COMUNIDADES SOSTENIBLES
- 12 PRODUCCIÓN Y CONSUMO RESPONSABLES

NDC

- **Meta 2:** Producción de energía eléctrica renovable
- **Meta 9:** Participación de vehículos eléctricos en el parque automotor en Bolivia.
- **Meta 10:** Tecnologías de almacenamiento y gestión de energía eléctrica

FONDO VERDE PARA EL CLIMA – FVC (GCF)

- El BDP es la entidad designada para la acreditación al Fondo Verde para el Clima
- Al 2023 se ha cumplido satisfactoriamente con los requerimientos y logrado pasar a la Fase 2 del proceso
- Se espera lograr la acreditación el 2024



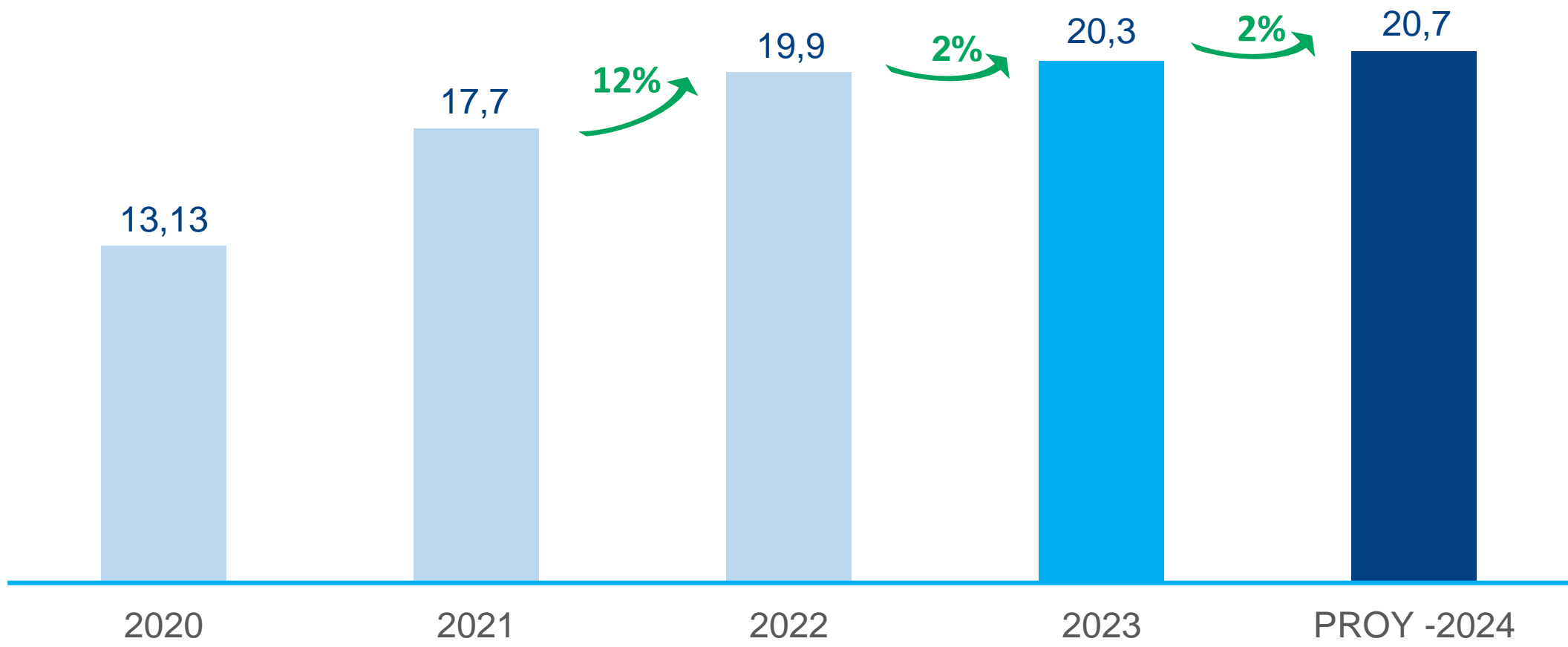


INDICADORES FINANCIEROS



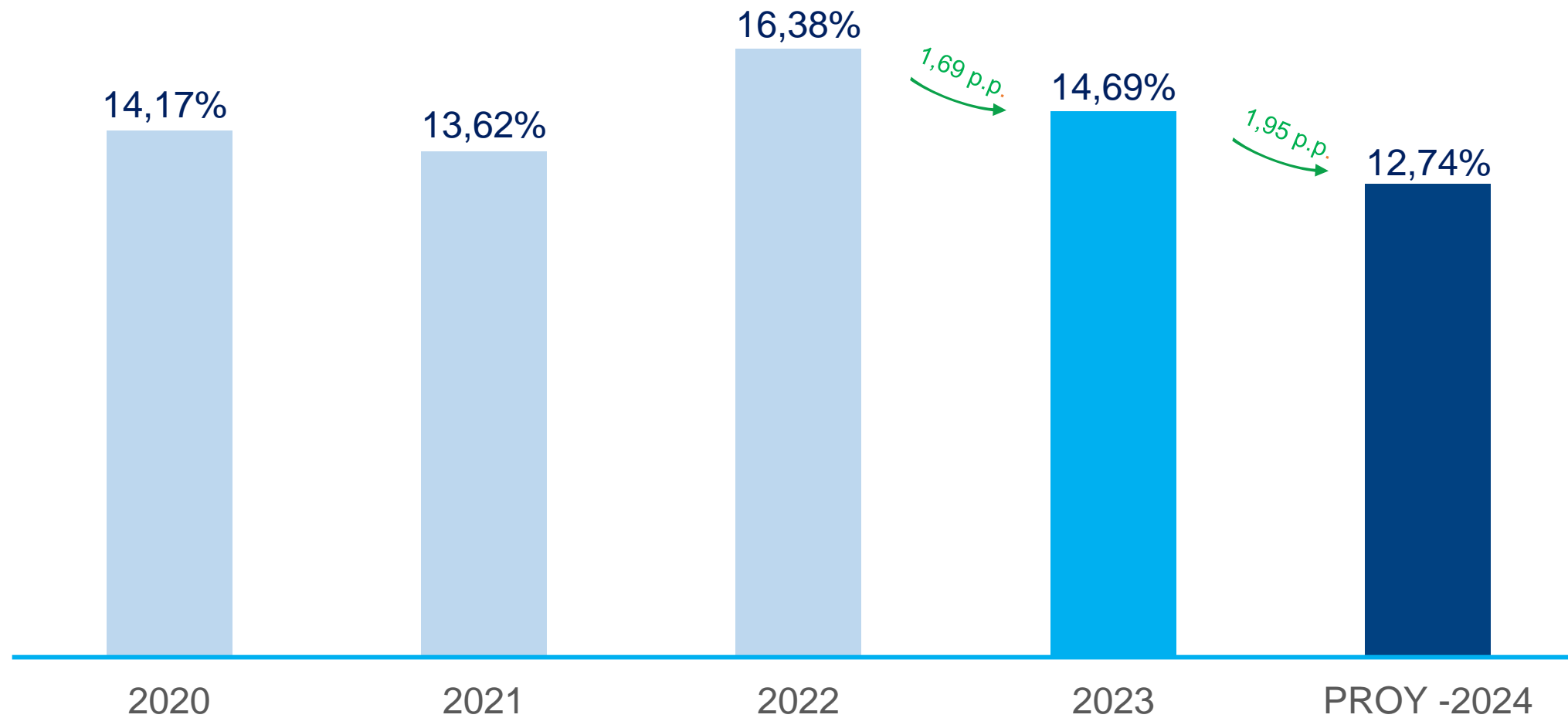
UTILIDAD

En Millones de Bs



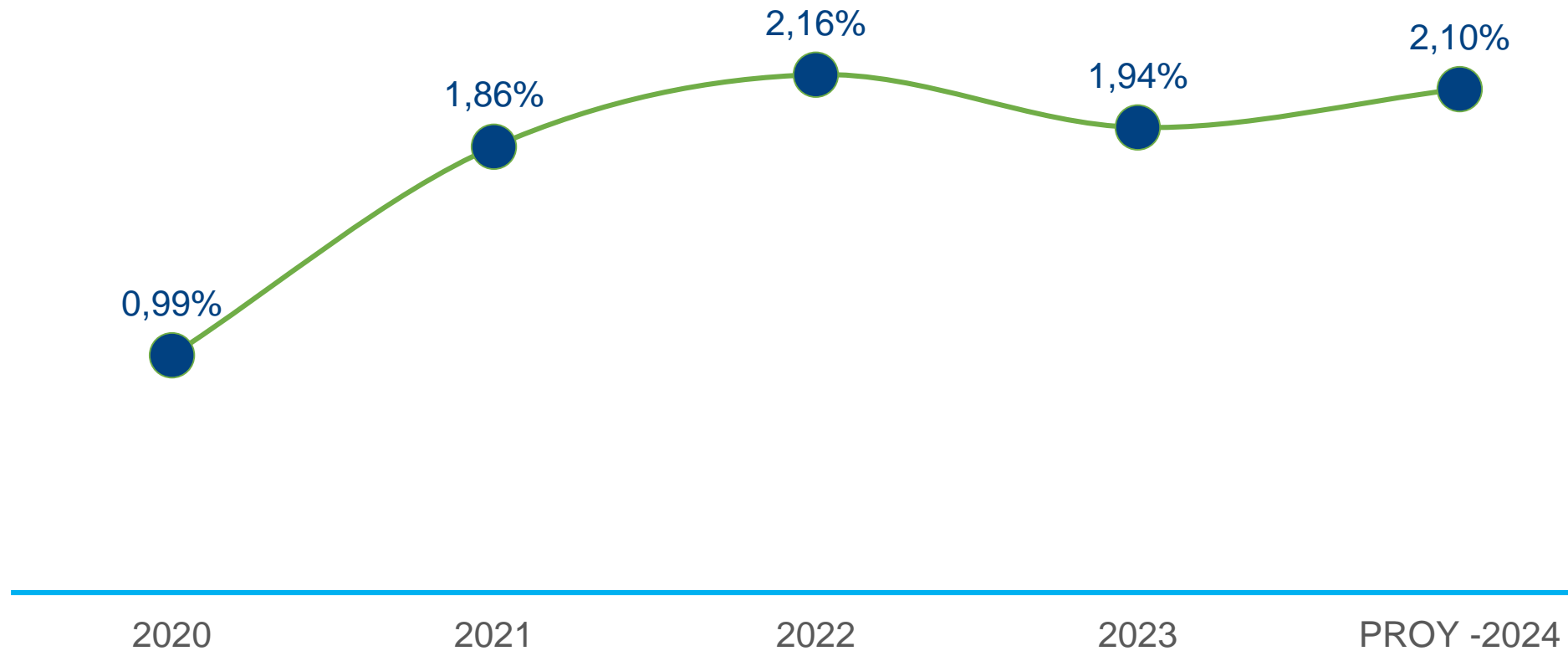
CAP

En Porcentaje

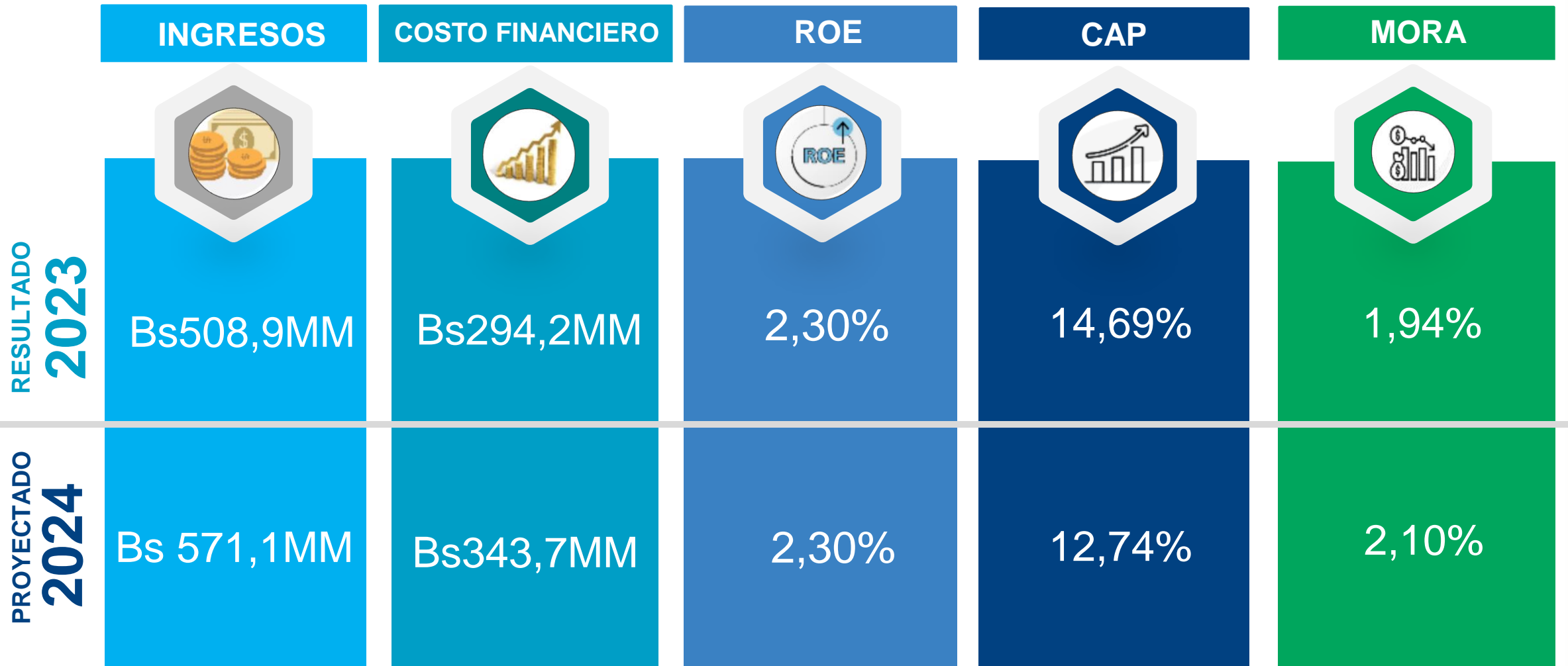


ÍNDICE DE MORA

En Porcentaje



RESULTADO META





RETOS





PLAN
AMAZÓNICO



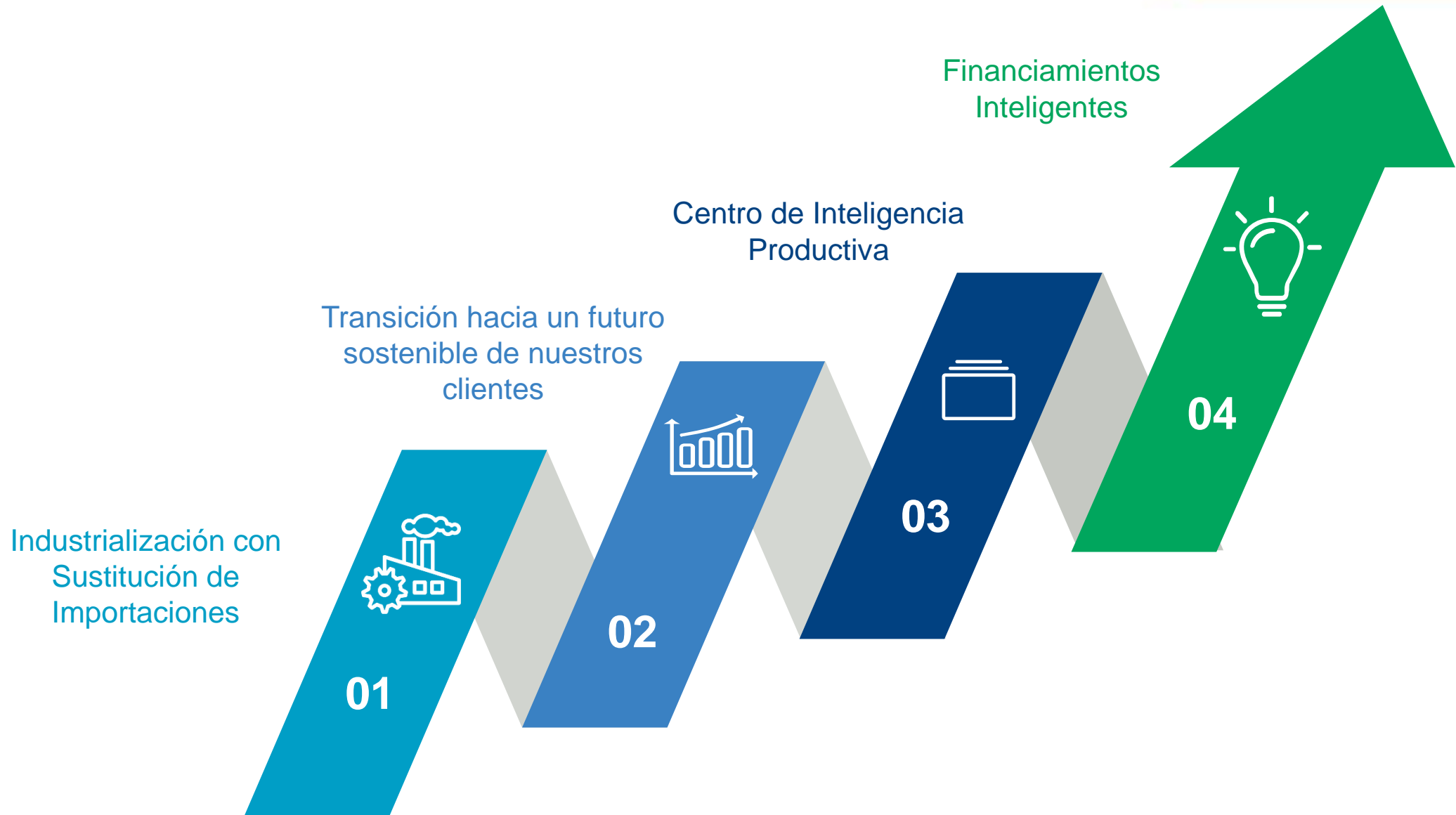
PRIMERA EMISIÓN DE
BONOS VERDES

EXCELENCIA
OPERATIVA



Adapta **BDP**





GRACIAS

