


BANCO DE DESARROLLO PRODUCTIVO - SOCIEDAD ANONIMA MIXTA (BDP - S.A.M.)
FONDO PARA CAPITAL SEMILLA (FOCASE)
ESTADO DE SITUACION PATRIMONIAL
AL 31 DE DICIEMBRE DE 2023 Y 2022
(Expresado en Bolivianos)

	<u>Notas</u>	<u>2023</u>	<u>2022</u>
		Bs	Bs
ACTIVO			
Disponibilidades	8.a)	2.958.467	22.903.087
Inversiones temporarias	8.c1)	7.159.235	9.887.913
Cartera	8.b)	130.326.713	141.776.511
Cartera vigente		104.295.503	111.705.471
Cartera vencida		2.889.852	2.371.119
Cartera en ejecución		5.808.608	4.344.117
Cartera reprogramada o reestructurada vigente		18.070.842	20.983.291
Cartera reprogramada o reestructurada vencida		1.603.048	2.162.697
Cartera reprogramada o reestructurada ejecución		3.886.784	1.509.585
Productos devengados por cobrar		6.400.036	7.571.075
Previsión para cartera incobrable		<u>(12.627.960)</u>	<u>(8.870.844)</u>
Otras cuentas por cobrar	2d), 8d)	379.322	205.247
Inversiones permanentes	8.c2)	76.134.308	38.318.836
TOTAL DEL ACTIVO		<u>216.958.045</u>	<u>213.091.594</u>
PASIVO Y PATRIMONIO			
PASIVO			
Otras puestas por pagar	8.l)	97.692	170.752
Total del Pasivo		<u>97.692</u>	<u>170.752</u>
PATRIMONIO AUTONOMO NETO			
Capital del fondo	9.1	188.953.306	188.953.306
Resultados acumulados		27.907.047	23.967.536
Total del Patrimonio Autonomo Neto	9	<u>216.860.353</u>	<u>212.920.842</u>
TOTAL DEL PASIVO Y PATRIMONIO AUTONOMO NETO		<u>216.958.045</u>	<u>213.091.594</u>
Cuentas de orden			
Productos en suspenso cartera		3.136.854	1.468.668
Garantías recibidas		124.986.164	112.770.025
TOTAL CUENTAS DE ORDEN	8.x)	<u>128.123.018</u>	<u>114.238.693</u>

Las notas 1 a 13 que se acompañan, forman parte integrante de estos estados financieros.


 Edwin Marca Mamani
 Jefe Nacional de Contabilidad


 L. Gonzalo Erquicia Davalos
 Gerente de Operaciones



 Ariel Zabala David
 Gerente General

BANCO DE DESARROLLO PRODUCTIVO - SOCIEDAD ANONIMA MIXTA (BDP - S.A.M.)
FONDO PARA CAPITAL SEMILLA (FOCASE)
ESTADO DE GANANCIAS Y PÉRDIDAS
POR LOS EJERCICIOS TERMINADOS EL 31 DE DICIEMBRE DE 2023 Y 2022
(Expresado en Bolivianos)

	Nota	2023 Bs	2022 Bs
Ingresos financieros	8.q)	12.896.801	12.055.974
Resultado financiero bruto		12.896.801	12.055.974
Otros ingresos operativos		2	-
Otros gastos operativos	8.t)	(4.958.922)	(4.742.299)
Resultado de operación bruto		7.937.881	7.313.675
Recuperación de activos financieros	8.r)	318.574	743.000
Cargos por incobrabilidad y desvalorización de activos financieros	8.s)	(4.220.715)	(6.659.479)
Resultado de operación después de incobrables		4.035.740	1.397.196
Gastos de administración		(13.000)	(20.960)
Resultado neto del ejercicio antes de ajustes de gestiones anteriores		4.022.740	1.376.236
Ingresos de gestiones anteriores (neto de impuestos)		2.069	-
Gastos de gestiones anteriores		(85.298)	(1.703)
Resultado antes de impuestos y ajuste contable por efecto de la inflación		3.939.511	1.374.533
Resultado neto del ejercicio	2.j)	3.939.511	1.374.533

Las notas 1 a 13 que se acompañan, forman parte integrante de estos estados financieros.


 Edwin Marca Mamani
 Jefe Nacional de Contabilidad


 L. Gonzalo Erquicia Davalos
 Gerente de Operaciones



 Ariel Zabala David
 Gerente General

BANCO DE DESARROLLO PRODUCTIVO - SOCIEDAD ANONIMA MIXTA (BDP - S.A.M.)
 FONDO PARA CAPITAL SEMILLA (FOCASE)
 ESTADO DE CAMBIOS EN EL PATRIMONIO NETO
 POR LOS EJERCICIOS TERMINADOS EL 31 DE DICIEMBRE DE 2023 Y 2022
 (Expresado en Bolivianos)

	<u>Notas</u>	<u>Total patrimonio</u>	<u>Capital social</u> Bs	<u>Resultados acumulados</u> Bs
Saldos al 1° Enero de 2022		211.546.309	188.953.306	22.593.003
Resultado neto del ejercicio	2,j)	1.374.533		1.374.533
Saldos al 31 de diciembre de 2022		212.920.842	188.953.306	23.967.536
Resultado neto del ejercicio	2,j)	3.939.511		3.939.511
Saldos al 31 de diciembre de 2023	2.i); 9	216.860.353	188.953.306	27.907.047

Las notas 1 a 13 que se acompañan, forman parte integrante de estos estados financieros.


 Edwin Marca Mamani
 Jefe Nacional de Contabilidad


 L. Gonzalo Erquicia Davalos
 Gerente de Operaciones



 Ariel Zabala David
 Gerente General

BANCO DE DESARROLLO PRODUCTIVO SOCIEDAD ANONIMA MIXTA (BDP SAM)
FONDO PARA CAPITAL SEMILLA (FOCASE)
ESTADO DE FLUJO DE EFECTIVO
POR LOS EJERCICIOS TERMINADOS EL 31 DE DICIEMBRE DE 2023 Y 2022
(Expresado en Bolivianos)

	Nota	2023 Bs	2022 Bs
Flujos de fondos en actividades de operación:			
Resultado neto del ejercicio		3.939.511	1.374.533
- Partidas que han afectado el resultado neto del ejercicio, que no han generado movimiento de fondos:			
Productos y comisiones devengados no cobrados		(9.311.818)	(5.824.579)
Previsiones para incobrables		3.757.115	5.905.466
Fondos obtenidos en la utilidad del ejercicio		(1.615.192)	1.455.420
Productos y comisiones cobrados (cargos pagados) en el ejercicio devengados en ejercicios anteriores sobre:			
Cartera de préstamos		7.571.075	3.781.730
Disponibilidades, inversiones temporarias y permanentes		2.051.009	2.476.848
Otras cuentas por cobrar			
Incremento (disminución) neto de activos y pasivos:			
Otras cuentas por cobrar -pagos anticipados, diversas-		(174.075)	35.940
Otros activos -partidas pendientes de imputación-			
Otras cuentas por pagar -diversas y provisiones-		(73.060)	54.419
Flujo neto en actividades de operación -excepto actividades de intermediación-		7.759.757	7.804.357
Flujo de fondos en actividades de intermediación:			
Incremento (disminución) de captaciones y obligaciones por intermediación:			
- Obligaciones con bancos y entidades de financiamiento a mediano y largo plazos			
Incremento (disminución) de colocaciones			
- Créditos colocados en el ejercicio a corto plazo			
a mediano y largo plazo		(24.553.988)	(39.238.276)
- Créditos recuperados en el ejercicio		31.075.633	26.871.262
Flujo neto en actividades de intermediación		6.521.645	(12.367.014)
Flujos de fondos en actividades de inversión:			
Incremento (disminución) neto en:			
- Inversiones temporarias		2.396.028	(9.500.000)
- Inversiones permanentes		(36.622.050)	15.250.041
Flujo neto en actividades de inversión		(34.226.022)	5.750.041
Incremento (disminución) de fondos durante el ejercicio		(19.944.620)	1.187.384
Disponibilidades al inicio del ejercicio		22.903.087	21.715.703
Disponibilidades al cierre del ejercicio	8.a)	2.958.467	22.903.087

Las notas 1 a 13 que se acompañan, forman parte integrante de estos estados financieros.


 Edwin Marco Mamani
 Jefe Nacional de Contabilidad


 L. Gonzalo Erduica Davalos
 Gerente de Operaciones


 Ariel Erwin Zabala David
 Gerente General