BDP SAM
Banco de Desarrollo Productivo



Mapa de Complejidades

ECONÓMICO PRODUCTIVO BOLIVIA

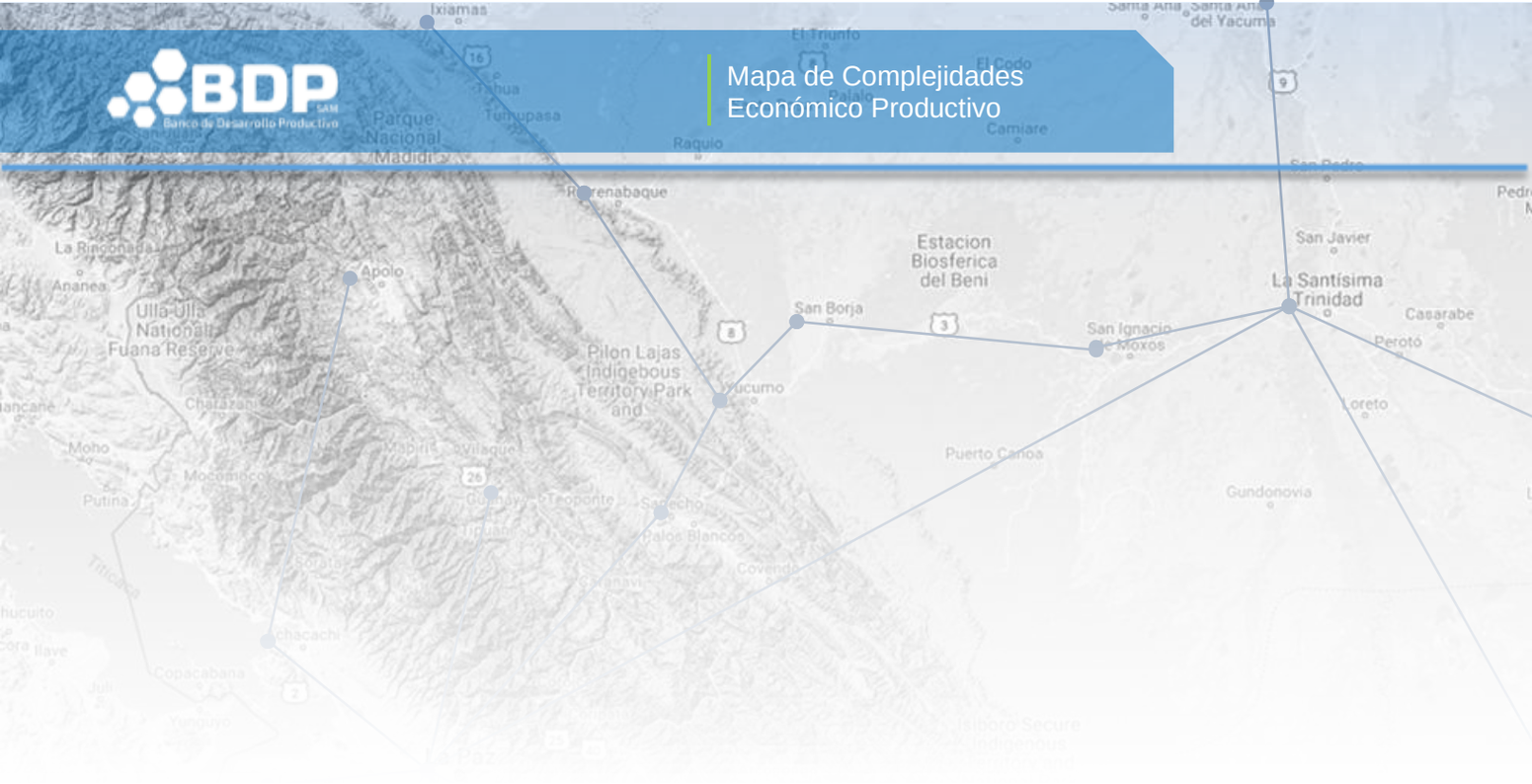
Ixiamas
Parque Nacional Madidi
Rurrenabaque
Raquio
El Triunfo
El Codo
Camiare
Santa Ana del Yacuma
San Pedro
La Rinconada
Ananea
Apolo
Ulla Ulla National Fuana Reserve
Estacion Biosferica del Beni
San Javier
La Santísima Trinidad
Casarabe
Perotó
San Borja
San Ignacio de Moxos
Pilon Lajas Indigebous Territory Park and
Yucumo
Loreto
Chatazani
Moho
Mocomoco
Putina
Puerto Carioa
Gundonovia
Palos Blancos
Covendo
Chacachi
Copacabana

PRESENTACIÓN

El Banco de Desarrollo Productivo BDP – SAM, en su compromiso de fortalecer la base productiva nacional y promover la innovación territorial, presenta **el Mapa de Complejidades Económico Productivo – Bolivia**, una herramienta de análisis diseñada para apoyar la planificación del desarrollo productivo desde una perspectiva comparativa, territorial y estratégica. Este instrumento constituye una adecuación metodológica del enfoque desarrollado por el *Massachusetts Institute of Technology* (MIT) y la Universidad de Harvard, orientado originalmente a medir la complejidad económica de los países en función de su **distancia tecnológica y ventaja comparativa revelada**.

La metodología fue adaptada al contexto boliviano mediante el análisis del **Valor Bruto de la Producción (VBP)** de aproximadamente 1.500 productos pertenecientes a los sectores **agropecuario, industrial manufacturero y de servicios turísticos**, distribuidos en los **339 municipios del país**. Este ejercicio permite estimar la estructura de especialización productiva y las capacidades tecnológicas territoriales, identificando los niveles de sofisticación, diversificación y potencial de transformación de la producción local. De esta manera, el mapa ofrece una lectura integrada entre la base económica existente y las oportunidades futuras para la **transición hacia sistemas productivos más complejos y sostenibles**.

Con ello, el BDP pone a disposición de investigadores, responsables de políticas públicas, entidades financieras, productores, estudiantes y público en general, una herramienta técnica de alto valor estratégico. El documento se estructura en dos partes: la primera presenta la **adecuación metodológica** al contexto nacional, y la segunda expone los **resultados e interpretaciones** a nivel departamental y municipal, consolidando una visión territorial del desarrollo productivo basada en evidencia y orientada a la toma de decisiones informadas.

Ariel Erwin Zabala David
GERENTE GENERAL
BDP – S.A.M.

MAPA DE COMPLEJIDADES ECONÓMICO PRODUCTIVO - BOLIVIA
Banco de Desarrollo Productivo – Sociedad Anónima Mixta (BDP-SAM)
Gerencia de Asistencia Técnica e Innovación Productiva

DIRECTORIO:
Denise Paz Bernardini – Presidente
Jorge C. Albarracín Deker – Vicepresidente
Javier Escalante Villegas – Director Secretario
Victor Ramirez Medina – Director Vocal
Roberto Aparicio Espinar – Síndico

Plantel Ejecutivo:

Ariel Erwin Zabala David – Gerente General
Arturo Martín Peralta De la Quintana – Gerente Jurídico y de Fideicomisos
Matilde Caterine Vargas Hernandez – Gerente de Negocios
Fernando Felipe Bellott Llano – Gerente de Gestión Financiera
Jesús Chumacero Siles – Gerente de Asistencia Técnica e Innovación Productiva
Eduardo Salinas Saravia – Gerente de Riesgos Integrales a.i.
Luis Gonzalo Erquicia Dávalos – Gerente de Operaciones
Carmen Balcazar Ayala – Gerente de Administración y Talento Humano
Alfredo Quisbert Vargas – Gerente de Sistemas y Tecnologías de la Información
Pedro Emilio Carrión Martínez – Gerente de Auditoría Interna

ELABORACIÓN Y ACTUALIZACIÓN:
Einard Rafael Joffré Rojas – Jefe Nacional de Investigación, Desarrollo y Analítica de Datos
Natalia Revilla Calderon – Especialista en Análisis de Datos
Jhonny Jorge Romero Miranda – Especialista en Sistemas de Información Geográfica
Sergio Ramiro Rojas Saire - Analista de Información y Desarrollo de Aplicaciones NTIC´s
Edy Felix Tarqui Guarachi – Analista en Big Data
Ivana Vanessa Lazarte Pinto – Técnico de Herramientas TIC
Alvaro Cristian Guachalla Osco – Técnico en Sistematización de la Información
Michelle Patricia Salinas Lamadrid – Pasante

REVISIÓN y DIRECCIÓN:
Jesús Chumacero Siles – Gerente de Asistencia Técnica e Innovación Productiva


La Paz - Bolivia
2026

Contenido

PRESENTACIÓN 3
INTRODUCCIÓN 15
PARTE I 17
¿QUE ES EL MAPA DE COMPLEJIDADES ECONÓMICO PRODUCTIVO? 19
¿CUAL ES EL OBJETIVO? 19
¿COMO SE MIDE LA COMPLEJIDAD? 19
DIVERSIDAD 19
UBICUIDAD 20
VENTAJA COMPARATIVA REVELADA VCR 20
DISTANCIA A PRODUCTOS 21
ESPACIO PRODUCTO 22
ENFOQUE TEÓRICO 24
METODOLOGÍA 25
FICHA DE AYUDA 29
PARTE II 31
DEPARTAMENTO DE CHUQUISACA 33
MUNICIPIO DE SUCRE 36
MUNICIPIO DE YOTALA 38
MUNICIPIO DE POROMA 40
MUNICIPIO DE VILLA AZURDUY 42
MUNICIPIO DE TARVITA (VILLA ARIAS) 44
MUNICIPIO DE ZUDAÑEZ 46
MUNICIPIO DE PRESTO 48
MUNICIPIO DE VILLA MOJOCOYA 50
MUNICIPIO DE ICLA (R.MUJIA) 52
MUNICIPIO DE PADILLA 54
MUNICIPIO DE TOMINA 56
MUNICIPIO DE SOPACHUY 58
MUNICIPIO DE VILLA ALCALÁ 60
MUNICIPIO DE EL VILLAR 62
MUNICIPIO DE MONTEAGUDO 64
MUNICIPIO DE SAN PABLO DE HUACARETA 66
MUNICIPIO DE TARABUCO 68
MUNICIPIO DE YAMPARÁEZ 70
MUNICIPIO DE CAMARGO 72
MUNICIPIO DE SAN LUCAS 74
MUNICIPIO DE INCAHUASI 76
MUNICIPIO DE VILLA CHARCAS 78
MUNICIPIO DE VILLA SERRANO 80
MUNICIPIO DE VILLA ABECIA 82
MUNICIPIO DE CULPINA 84
MUNICIPIO DE LAS CARRETAS 86
MUNICIPIO DE VILLA VACA GUZMÁN (MUYUPAMPA) 88
MUNICIPIO DE HUACAYA 90
MUNICIPIO DE MACHARETI 92

DEPARTAMENTO DE LA PAZ 95
MUNICIPIO DE NUESTRA SEÑORA DE LA PAZ 100
MUNICIPIO DE PALCA 102
MUNICIPIO DE MECAPACA 104
MUNICIPIO DE ACHOCALLA 106
MUNICIPIO DE EL ALTO 108
MUNICIPIO DE ACHACACHI 110
MUNICIPIO DE ANCORAIMES 112
MUNICIPIO DE CHUA COCANI 114
MUNICIPIO DE HUARINA 116
MUNICIPIO DE SANTIAGO DE HUATA 118
MUNICIPIO DE HUATAJATA 120
MUNICIPIO DE CORO CORO 122
MUNICIPIO DE CAQUIAVIRI 124
MUNICIPIO DE CALACOTO 126
MUNICIPIO DE COMANCHE 128
MUNICIPIO DE CHARAÑA 130
MUNICIPIO DE WALDO BALLIVIAN 132
MUNICIPIO DE NAZACARA DE PACAJES 134
MUNICIPIO DE SANTIAGO DE CALLAPA 136
MUNICIPIO DE PUERTO ACOSTA 138
MUNICIPIO DE MOCOMOCO 140
MUNICIPIO DE PUERTO CARABUCO 142
MUNICIPIO DE HUMANATA 144
MUNICIPIO DE ESCOMA 146
MUNICIPIO DE CHUMA 148
MUNICIPIO DE AYATA 150
MUNICIPIO DE AUCAPATA 152
MUNICIPIO DE SORATA 154
MUNICIPIO DE GUANAY 156
MUNICIPIO DE TACACOMA 158
MUNICIPIO DE QUIABAYA 160
MUNICIPIO DE COMBAYA 162
MUNICIPIO DE TIPUANI 164
MUNICIPIO DE MAPIRI 166
MUNICIPIO DE TEOPONTE 168
MUNICIPIO DE APOLO 170
MUNICIPIO DE PELECHUCO 172
MUNICIPIO DE VIACHA 174
MUNICIPIO DE GUAQUI 176
MUNICIPIO DE TIAHUANACU 178
MUNICIPIO DE DESAGUADERO 180
MUNICIPIO DE SAN ANDRÉS DE MACHACA 182
MUNICIPIO DE JESÚS DE MACHACA 184
MUNICIPIO DE TARACO 186
MUNICIPIO DE LURIBAY 188
MUNICIPIO DE SAPAHAQUI 190
MUNICIPIO DE YACO 192
MUNICIPIO DE MALLA 194

MUNICIPIO DE CAIROMA 196
MUNICIPIO DE INQUISIVI 198
MUNICIPIO DE QUIME 200
MUNICIPIO DE CAJUATA 202
MUNICIPIO DE COLQUIRI 204
MUNICIPIO DE ICHOCA 206
MUNICIPIO DE LICOMA (VILLA LIBERTAD) 208
MUNICIPIO DE CHULUMANI 210
MUNICIPIO DE IRUPANA 212
MUNICIPIO DE YANACACHI 214
MUNICIPIO DE PALOS BLANCOS 216
MUNICIPIO DE LA ASUNTA 218
MUNICIPIO DE PUCARANI 220
MUNICIPIO DE LAJA 222
MUNICIPIO DE BATALLAS 224
MUNICIPIO DE PUERTO PEREZ 226
MUNICIPIO DE SICA SICA 228
MUNICIPIO DE UMALA 230
MUNICIPIO DE AYO AYO 232
MUNICIPIO DE CALAMARCA 234
MUNICIPIO DE PATACAMAYA 236
MUNICIPIO DE COLQUENCHA 238
MUNICIPIO DE COLLANA 240
MUNICIPIO DE COROICO 242
MUNICIPIO DE CORIPATA 244
MUNICIPIO DE IXIAMAS 246
MUNICIPIO DE SAN BUENAVENTURA 248
MUNICIPIO DE CHARAZANI (GRAL.PEREZ) 250
MUNICIPIO DE CURVA 252
MUNICIPIO DE COPACABANA 254
MUNICIPIO DE SAN PEDRO DE TIQUINA 256
MUNICIPIO DE TITO YUPANKI 258
MUNICIPIO DE SAN PEDRO DE CURAHUARA 260
MUNICIPIO DE PAPEL PAMPA 262
MUNICIPIO DE CHACARILLA 264
MUNICIPIO DE SANTIAGO DE MACHACA 266
MUNICIPIO DE CATACORA 268
MUNICIPIO DE CARANAVI 270
MUNICIPIO DE ALTO BENI 272
DEPARTAMENTO DE COCHABAMBA 275
MUNICIPIO DE COCHABAMBA 278
MUNICIPIO DE AIQUILE 280
MUNICIPIO DE PASORAPA 282
MUNICIPIO DE OMEREQUE 284
MUNICIPIO DE INDEPENDENCIA 286
MUNICIPIO DE MOROCHATA 288
MUNICIPIO DE COCAPATA 290
MUNICIPIO DE TARATA 292
MUNICIPIO DE ANZALDO 294

MUNICIPIO DE ARBIETO 296
MUNICIPIO DE SACABAMBA 298
MUNICIPIO DE ARANI 300
MUNICIPIO DE VACAS 302
MUNICIPIO DE ARQUE 304
MUNICIPIO DE TACOPAYA 306
MUNICIPIO DE CAPINOTA 308
MUNICIPIO DE SANTIBAÑEZ 310
MUNICIPIO DE SICAYA 312
MUNICIPIO DE CLIZA 314
MUNICIPIO DE TOKO 316
MUNICIPIO DE TOLATA 318
MUNICIPIO DE QUILLACOLLO 320
MUNICIPIO DE SIPE SIPE 322
MUNICIPIO DE TIQUIPAYA 324
MUNICIPIO DE VINTO 326
MUNICIPIO DE COLCAPIRHUA 328
MUNICIPIO DE SACABA 330
MUNICIPIO DE COLOMI 332
MUNICIPIO DE VILLA TUNARI 334
MUNICIPIO DE TAPACARÍ 336
MUNICIPIO DE TOTORA 338
MUNICIPIO DE POJO 340
MUNICIPIO DE POCONA 342
MUNICIPIO DE CHIMORE 344
MUNICIPIO DE PUERTO VILLARROEL 346
MUNICIPIO DE ENTRE RIOS (BULO BULO) 348
MUNICIPIO DE MIZQUE 350
MUNICIPIO DE VILA VILA 352
MUNICIPIO DE ALALAY 354
MUNICIPIO DE PUNATA 356
MUNICIPIO DE VILLA RIVERO 358
MUNICIPIO DE SAN BENITO 360
MUNICIPIO DE TACACHI 362
MUNICIPIO DE CUCHUMUELA (V. G.VILLARROEL) 364
MUNICIPIO DE BOLIVAR 366
MUNICIPIO DE TIRAQUE 368
MUNICIPIO DE SHINAHOTA 370
DEPARTAMENTO DE ORURO 373
MUNICIPIO DE ORURO 376
MUNICIPIO DE CARACOLLO 378
MUNICIPIO DE EL CHORO 380
MUNICIPIO DE PARIA 382
MUNICIPIO DE CHALLAPATA 384
MUNICIPIO DE SANTUARIO DE QUILLACAS 386
MUNICIPIO DE CORQUE 388
MUNICIPIO DE CHOQUECOTA 390
MUNICIPIO DE CURAHUARA DE CARANGAS 392
MUNICIPIO DE TURCO 394

MUNICIPIO DE HUACHACALLA 396
MUNICIPIO DE ESCARA 398
MUNICIPIO DE CRUZ DE MACHACAMARCA 400
MUNICIPIO DE YUNGUYO DEL LITORAL * 402
MUNICIPIO DE ESMERALDA 404
MUNICIPIO DE POOPÓ 406
MUNICIPIO DE PAZÑA 408
MUNICIPIO DE ANTEQUERA (BOLIVAR) 410
MUNICIPIO DE VILLA HUANUNI 412
MUNICIPIO DE MACHACAMARCA 414
MUNICIPIO DE SALINAS DE GARCI MENDOZA 416
MUNICIPIO DE PAMPA AULLAGAS 418
MUNICIPIO DE SABAYA 420
MUNICIPIO DE COIPASA 422
MUNICIPIO DE CHIPAYA 424
MUNICIPIO DE TOLEDO 426
MUNICIPIO DE EUCALIPTUS 428
MUNICIPIO DE SANTIAGO DE ANDAMARCA 430
MUNICIPIO DE BELÉN DE ANDAMARCA 432
MUNICIPIO DE SAN PEDRO DE TOTORA 434
MUNICIPIO DE SANTIAGO DE HUARI 436
MUNICIPIO DE LA RIVERA 438
MUNICIPIO DE TODOS SANTOS 440
MUNICIPIO DE CARANGAS 442
MUNICIPIO DE SANTIAGO DE HUAYLLAMARCA 444
DEPARTAMENTO DE POTOSÍ 447
MUNICIPIO DE POTOSÍ 450
MUNICIPIO DE TINQUIPAYA 452
MUNICIPIO DE YOCALLA 454
MUNICIPIO DE BELÉN DE URMIRI 456
MUNICIPIO DE UNCÍA 458
MUNICIPIO DE CHAYANTA 460
MUNICIPIO DE LLALLAGUA 462
MUNICIPIO DE CHUQUIHUTA 464
MUNICIPIO DE BETANZOS 466
MUNICIPIO DE CHAQUI 468
MUNICIPIO DE TACOBAMBA 470
MUNICIPIO DE COLQUECHACA 472
MUNICIPIO DE RAVELO 474
MUNICIPIO DE POCOATA 476
MUNICIPIO DE OCURI 478
MUNICIPIO DE SAN PEDRO DE BUENA VISTA 480
MUNICIPIO DE TORO TORO 482
MUNICIPIO DE COTAGAITA 484
MUNICIPIO DE VITICHI 486
MUNICIPIO DE SACACA 488
MUNICIPIO DE CARIPUYO 490
MUNICIPIO DE TUPIZA 492
MUNICIPIO DE ATOCHA 494

MUNICIPIO DE COLCHA"K" (V.MARTIN) 496
MUNICIPIO DE SAN PEDRO DE QUEMES 498
MUNICIPIO DE SAN PABLO DE LIPEZ 500
MUNICIPIO DE MOJINETE 502
MUNICIPIO DE SAN ANTONIO DE ESMORACA 504
MUNICIPIO DE PUNA 506
MUNICIPIO DE CAIZA "D" 508
MUNICIPIO DE CKOCHAS 510
MUNICIPIO DE UYUNI (THOLA PAMPA) 512
MUNICIPIO DE TOMAVE 514
MUNICIPIO DE PORCO 516
MUNICIPIO DE ARAMPAMPA 518
MUNICIPIO DE ACASIO 520
MUNICIPIO DE LLICA 522
MUNICIPIO DE TAHUA 524
MUNICIPIO DE VILLAZÓN 526
MUNICIPIO DE SAN AGUSTÍN 528
DEPARTAMENTO DE TARIJA 530
MUNICIPIO DE TARIJA 532
MUNICIPIO DE PADCAYA 534
MUNICIPIO DE BERMEJO 536
MUNICIPIO DE YACUIBA 538
MUNICIPIO DE CARAPARÍ 540
MUNICIPIO DE VILLAMONTES 542
MUNICIPIO DE URIONDO 544
MUNICIPIO DE YUNCHARA 546
MUNICIPIO DE VILLA SAN LORENZO 548
MUNICIPIO DE TOMAYAPO (EL PUENTE) 550
MUNICIPIO DE ENTRE RIOS (LA MORETA) 552
DEPARTAMENTO DE SANTA CRUZ 555
MUNICIPIO DE SANTA CRUZ DE LA SIERRA 558
MUNICIPIO DE COTOCA 560
MUNICIPIO DE PORONGO (AYACUCHO) 562
MUNICIPIO DE LA GUARDIA 564
MUNICIPIO DE EL TORNO 566
MUNICIPIO DE WARNES 568
MUNICIPIO DE OKINAWA UNO 570
MUNICIPIO DE SAN IGNACIO DE VELASCO 572
MUNICIPIO DE SAN MIGUEL DE VELASCO 574
MUNICIPIO DE SAN RAFAEL 576
MUNICIPIO DE BUENA VISTA 578
MUNICIPIO DE SAN CARLOS 580
MUNICIPIO DE YAPACANÍ 582
MUNICIPIO DE SAN JUAN 584
MUNICIPIO DE SAN JOSE DE CHIQUITOS 586
MUNICIPIO DE PAILÓN 588
MUNICIPIO DE ROBORE 590
MUNICIPIO DE PORTACHUELO 592
MUNICIPIO DE SANTA ROSA DEL SARA 594

MUNICIPIO DE COLPA BELGICA 596
MUNICIPIO DE LAGUNILLAS 598
MUNICIPIO DE CHARAGUA 600
MUNICIPIO DE CABEZAS 602
MUNICIPIO DE CUEVO 604
MUNICIPIO DE GUTIÉRREZ 606
MUNICIPIO DE CAMIRI 608
MUNICIPIO DE BOYUIBE 610
MUNICIPIO DE VALLEGRANDE 612
MUNICIPIO DE TRIGAL 614
MUNICIPIO DE MORO MORO 616
MUNICIPIO DE POSTRER VALLE 618
MUNICIPIO DE PUCARA 620
MUNICIPIO DE SAMAIPATA 622
MUNICIPIO DE PAMPA GRANDE 624
MUNICIPIO DE MAIRANA 626
MUNICIPIO DE QUIRUSILLAS 628
MUNICIPIO DE MONTERO 630
MUNICIPIO DE GENERAL SAAVEDRA 632
MUNICIPIO DE MINEROS 634
MUNICIPIO DE FERNANDEZ ALONSO 636
MUNICIPIO DE SAN PEDRO 638
MUNICIPIO DE CONCEPCIÓN 640
MUNICIPIO DE SAN JAVIER 642
MUNICIPIO DE SAN RAMÓN 644
MUNICIPIO DE SAN JULIÁN 646
MUNICIPIO DE SAN ANTONIO DE LOMERIO 648
MUNICIPIO DE CUATRO CANADAS 650
MUNICIPIO DE SAN MATÍAS 652
MUNICIPIO DE COMARAPA 654
MUNICIPIO DE SAIPINA 656
MUNICIPIO DE PUERTO SUAREZ 658
MUNICIPIO DE PUERTO QUIJARRO 660
MUNICIPIO DE CARMEN RIVERO TORREZ 662
MUNICIPIO DE ASCENCIÓN DE GUARAYOS 664
MUNICIPIO DE URUBICHA 666
MUNICIPIO DE EL PUENTE 668
DEPARTAMENTO DE BENI 670
MUNICIPIO DE TRINIDAD 672
MUNICIPIO DE SAN JAVIER 674
MUNICIPIO DE RIBERALTA 676
MUNICIPIO DE GUAYARAMERÍN 678
MUNICIPIO DE REYES 680
MUNICIPIO DE SAN BORJA 682
MUNICIPIO DE SANTA ROSA 684
MUNICIPIO DE RURRENABAQUE 686
MUNICIPIO DE SANTA ANA DE YACUMA 688
MUNICIPIO DE EXALTACION 690
MUNICIPIO DE SAN IGNACIO 692

MUNICIPIO DE LORETO 694
MUNICIPIO DE SAN ANDRÉS 696
MUNICIPIO DE SAN JOAQUÍN 698
MUNICIPIO DE SAN RAMÓN 700
MUNICIPIO DE PUERTO SILES 702
MUNICIPIO DE MAGDALENA 704
MUNICIPIO DE BAURES 706
MUNICIPIO DE HUACARAJE 708
DEPARTAMENTO DE PANDO 710
MUNICIPIO DE COBIJA 712
MUNICIPIO DE PORVENIR 714
MUNICIPIO DE BOLPEBRA (MUKDEN) 716
MUNICIPIO DE BELLA FLOR 718
MUNICIPIO DE PUERTO RICO 720
MUNICIPIO DE SAN PEDRO (CONQUISTA) 722
MUNICIPIO DE FILADELFIA 724
MUNICIPIO DE PUERTO GONZALES MORENO 726
MUNICIPIO DE SAN LORENZO 728
MUNICIPIO DE EL SENA 730
MUNICIPIO DE SANTA ROSA DEL ABUNÁ 732
MUNICIPIO DE INGAVI (HUMAITA) 734
MUNICIPIO DE NUEVO MANOA (NUEVA ESPERANZA) 736
MUNICIPIO DE VILLA NUEVA (LOMA ALTA) 738
MUNICIPIO DE SANTOS MERCADO 740
BIBLIOGRAFÍA 743
Referencias electrónicas 743

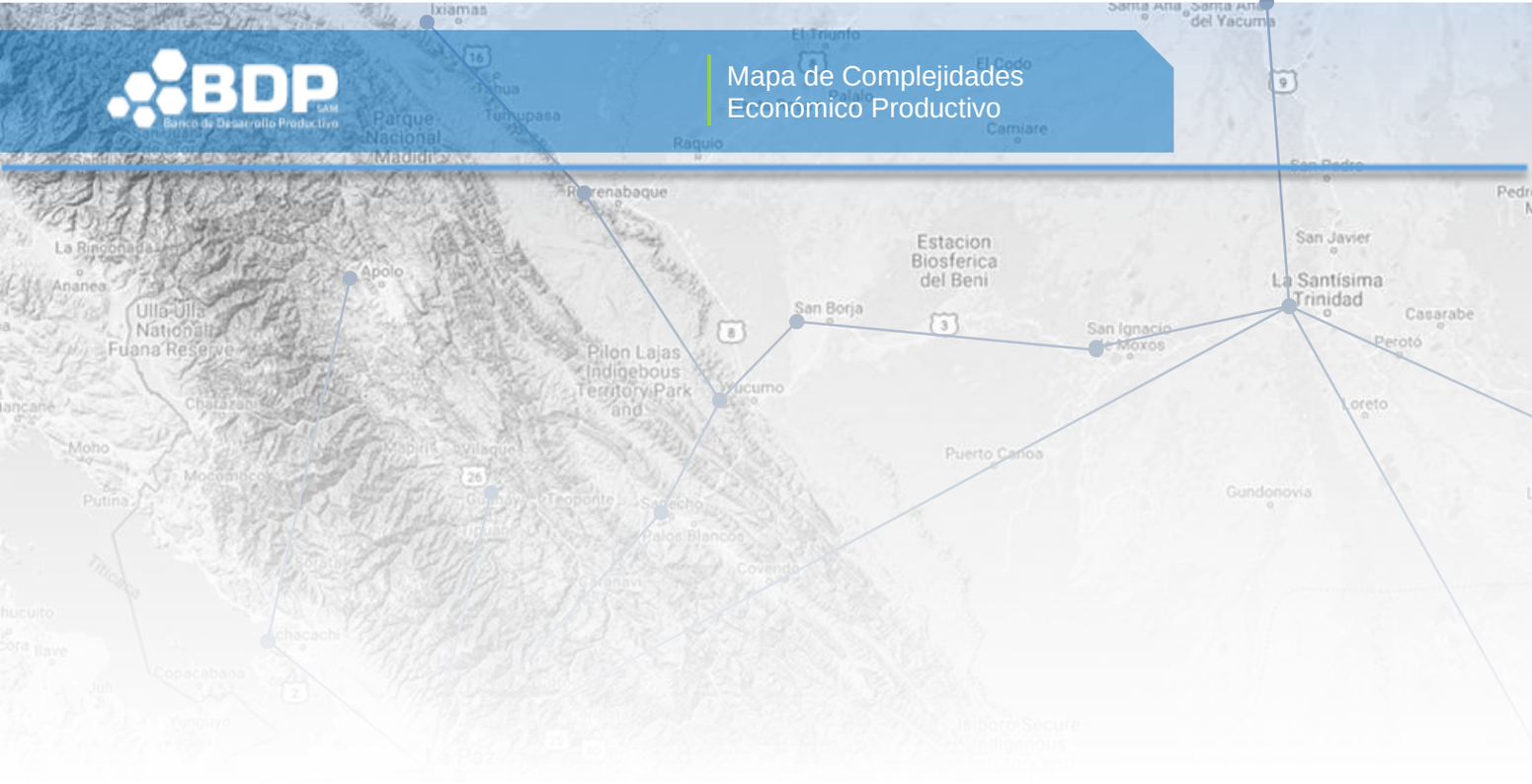
Ixiamas
Parque Nacional Madidi
Rurrenabaque
Raquio
El Triunfo
El Codo
Camiare
Santa Ana del Yacuma
San Pedro
La Rinconada
Ananea
Apolo
Ulla Ulla National Fuana Reserve
Estacion Biosferica del Beni
San Borja
Pilon Lajas Indigebous Territory Park and
Yucumo
San Ignacio de Moxos
San Javier
La Santísima Trinidad
Casarabe
Perotó
Loreto
Chatazani
Moho
Mocomoco
Putina
Puerto Carioa
Gundonovia
Palos Blancos
Covendo
Chacachi
Copacabana

INTRODUCCIÓN

Desde mediados del siglo XX, se maneja el concepto de desarrollo económico y se adentra en el vocabulario de las agendas gubernamentales y en las propuestas político-estatales, las cuales apuntaban a su alcance, redefinición, expansión y proyección en un circuito global que cada vez asumía mayor complejidad e interrelación (Castells, 2005; Lipset y Solari, 1967).

En América Latina el concepto de desarrollo se impuso con diferentes formas de intervención, incluyendo a los modelos de crecimiento económico, apertura comercial, industrialización y bienestar social, dinámicas globales que en muchos casos fueron un engaño, donde la discusión existente planteaba replicas, condiciones y resultados que en otras partes del mundo habían contribuido al crecimiento de una economía capitalista madura (Ornelas, 2012). Este debate acerca del desarrollo se ha forjado en paralelo a procesos que han puesto en discusión el rol del Estado y del mercado, las cuales promueven, en diversos niveles las relaciones sociales, el intercambio tecnológico, la promoción de la innovación y el crecimiento; hoy en día existen países que han crecido por encima del promedio resultado de su capacidad de diversificar su producción hacia productos más complejos.

En la actualidad, este concepto de desarrollo ha tendido a cambiar en base a nuevos enfoques teóricos y prácticos como el Nuevo Modelo Económico, Social, Comunitario y Productivo donde todas las nuevas atribuciones del Estado están orientadas a convertir a Bolivia en un país industrializado mediante la acción coordinada de cuatro actores fundamentales: el Estado, propiamente dicho, y los sectores privado, comunitario y cooperativo, cuya integración configura un modelo claramente plural con el propósito de alcanzar el “vivir bien”, en este contexto, el desarrollo productivo local ha encontrado espacios para la adecuación y reproducción de sus capacidades y prácticas productivas y distributivas.

De esta manera, los territorios han comenzado a ser espacios donde las diferentes formas de organización: pública, privada, cooperativa y comunitaria participen y actúen de forma colectiva tendiendo a verter diferentes estrategias, a través de las cuales se busca este ansiado desarrollo productivo y crecimiento local y nacional.

En ese contexto, el BDP – S.A.M. como entidad de desarrollo, se encuentra enfocado en poder apoyar y coadyuvar al desarrollo productivo no solo como ente financiador, sino también a través de servicios no financieros, dotando de herramientas que permitan por un lado contar con información de las principales variables del sector productivo de manera lógica, coherente y automatizada y por otro nos dé las directrices hacia donde debemos enfocar los esfuerzos para diseñar un plan de acción o estrategia de desarrollo productivo local.

A través del Mapa de Complejidades Económico Productivo – Bolivia, y una estrategia que tome en cuenta la arquitectura de datos, los actores públicos, privados, social comunitarios y cooperativos podrán conocer la naturaleza y dinámica principalmente de producción y poder inferir sobre el potencial de las capacidades productivas existentes en las distintas zonas del país y, de esta manera, determinar qué sectores o productos específicos de algún territorio determinado aún no se ha desarrollado y podrían emerger a un mediano plazo.

Hoy en día los diversos organismos públicos y privados que se ocupan del desarrollo productivo no pueden darse el lujo de solamente operar, deben ir un paso adelante visualizando el futuro, conociendo sus capacidades existentes y lo que saben hacer en un producto o sector de alta demanda, para poder activar una diversificación productiva inteligente, que brinde a las organizaciones, asociaciones y productores la ventaja de contar con información oportuna y certera que nos muestre las directrices hacia donde podemos concentrar nuestros esfuerzos y los recursos, para definir las posibilidades en el mercado interno y exportación colaborando al desarrollo de nuestro país.

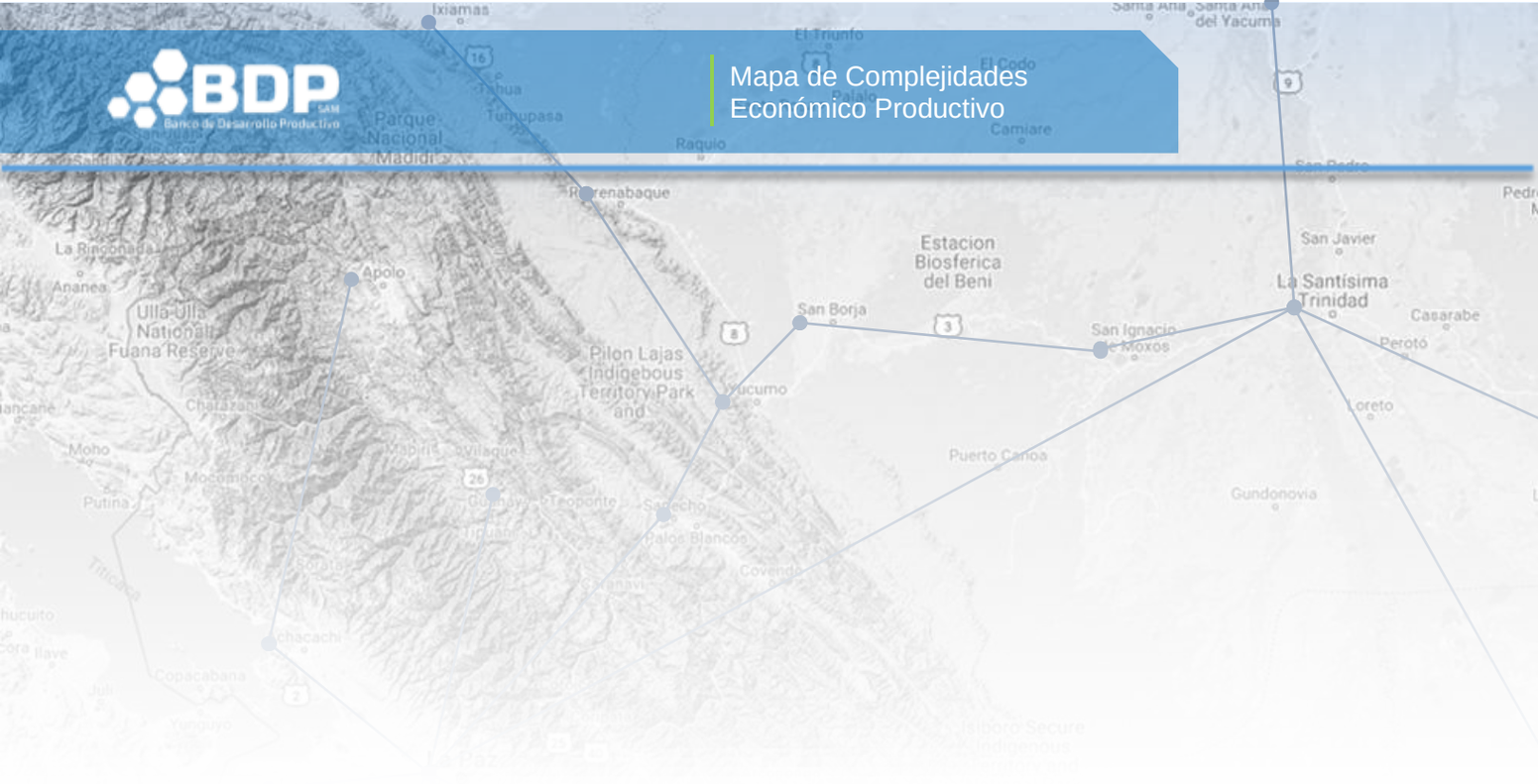
Ixiamas
Parque Nacional Madidi
Rurrenabaque
Raquio
El Triunfo
El Codo
Camiare
Santa Ana del Yacuma
San Pedro
La Rinconada
Ananea
Apolo
Ulla Ulla National Fuana Reserve
Estacion Biosferica del Beni
San Javier
La Santísima Trinidad
Casarabe
Perotó
San Borja
San Ignacio de Moxos
Pilon Lajas Indigebous Territory Park and
Yucumo
Loreto
Chatazani
Moho
Mocomoco
Putina
Puerto Carioa
Gundonovia
Palos Blancos
Covendo
Chacachi
Copacabana

PARTE I

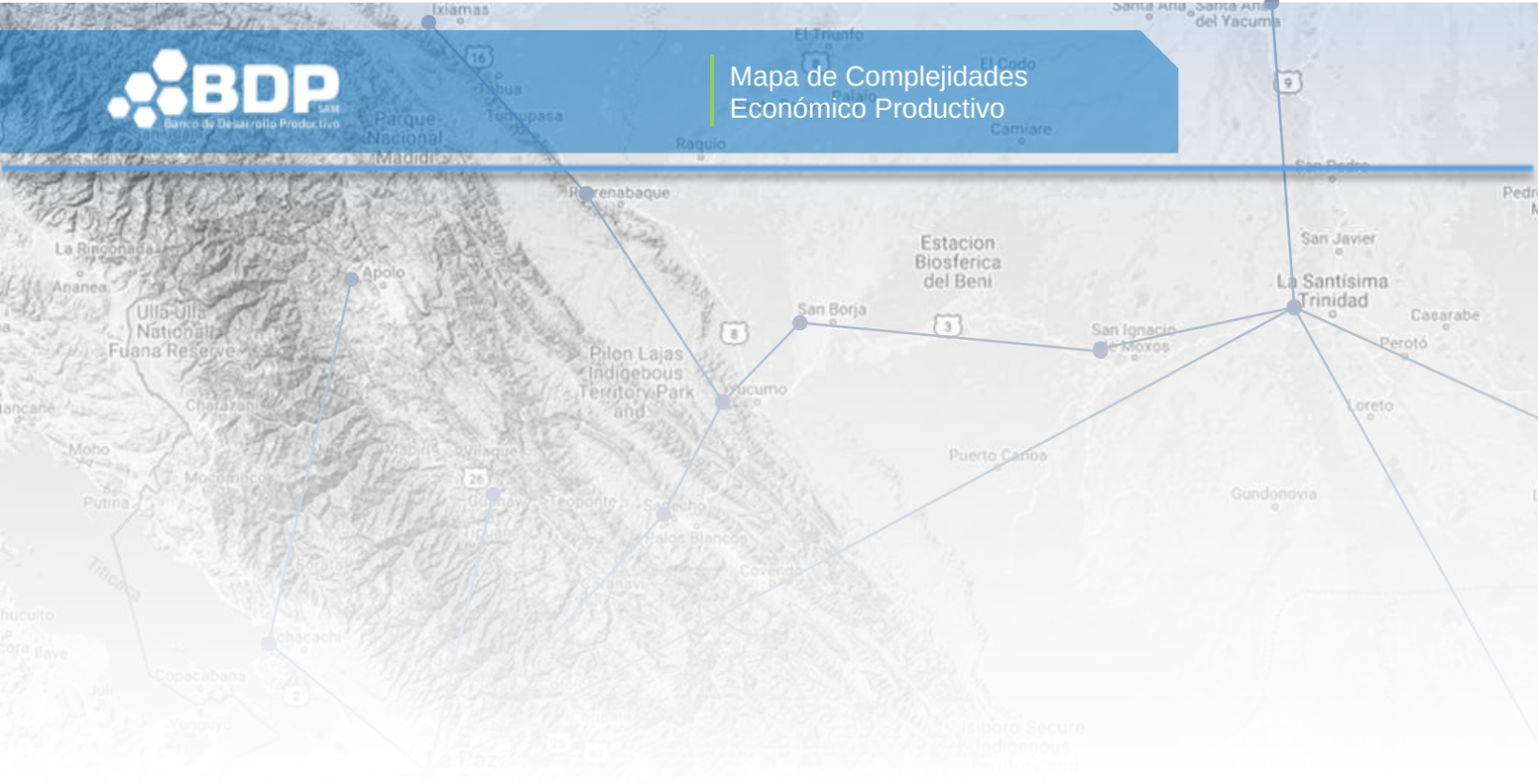
Ixiamas
El Triunfo
Santa Ana
Santa Ana del Yacuma
Parque Nacional Madidi
Tahua
Tumupasa
Raquio
Camiare
Rurrenabaque
San Pedro
Estacion Biosferica del Beni
San Javier
La Santísima Trinidad
Casarabe
Perotó
La Rinconada
Ananea
Apolo
Ulla-Ulla National Fuana Reserve
San Borja
San Ignacio de Moxos
Pilon Lajas Indigebous Territory Park and
Yucumo
Loreto
Charazani
Moho
Mocomoco
Putina
Puerto Canoa
Gundonovia
Teoponte
Sapecho
Palos Blancos
Covendo
Titicaca
Achacachi
Copacabana
Isiboro Secure Indigenous


Almonte
Laguna de Huasco
Reserva Nacional Pampa del Tamarugal
Pica
Yonza
Chuvica
Villa Martin
Pacu-Pacu
Tamentica
Collaguasi
Chiguana
Ollague
Alota
San Cristóbal
Culpina K
Colchani
Pulacayo
Uyuni
Atocha
Animas
San Vicente
Santa Barbara
Cotagaita
Culpina
El Puente
Tarija
Quillagua
Lequena
Mallcu
San Pablo
La Taira
Soniquera
Santa Catalina

¿QUE ES EL MAPA DE COMPLEJIDADES ECONÓMICO PRODUCTIVO?

Es una herramienta de diagnóstico que permitirá a productores, inversionistas, empresarios, funcionarios públicos, analistas económicos y autoridades tomar decisiones que ayuden al desarrollo local; contiene información por departamento, subregión y municipio sobre la actividad productiva, rendimiento y comercialización; ofrece criterios para identificar sectores y comercialización con potencial de crecimiento con base en la complejidad económica.

Es una herramienta pensada para brindar información de forma gráfica e impresa, así como interactiva que permite visualizar qué produce Bolivia, dar seguimiento a la dinámica económica y explorar oportunidades de crecimiento y sofisticación del aparato productivo. El mapa ayuda en el proceso de identificar qué sectores tienen mayores posibilidades de volverse competitivas en las distintas regiones del país.

A través del Mapa de Complejidades Económico Productivo - Bolivia, el usuario obtiene información procesada que le permite conocer la naturaleza y dinámica principalmente de producción, por municipio y zonas productoras, de esta manera, el usuario puede inferir el potencial de las capacidades productivas existentes en las distintas zonas del país y, de esta manera, determinar qué industrias y sectores aún no desarrollados en el lugar podrían emerger en menor tiempo en el futuro cercano.

El Mapa de Complejidades Económico Productivo - Bolivia es el resultado de un trabajo, matemático y estadístico con valor agregado desarrollado desde la Gerencia de Asistencia Técnica e innovación Productiva - GATIP del Banco de Desarrollo Productivo BDP - S.A.M.

¿CUAL ES EL OBJETIVO?

El objetivo fundamentalmente puede ser visto desde dos puntos de vista, por un lado, poner a disposición del público información del sector productivo que permita identificar su actividad económica productiva, lo que comercia o lo que quisiera hacer como productor tomando en cuenta el conocimiento actual. Por otro, tiene que ver con la complejidad que ayuda a identificar cuáles sectores, actividades o productos, tienen mayor potencial para la diversificación y sofisticación de un territorio, logrando mayor crecimiento económico.

¿COMO SE MIDE LA COMPLEJIDAD?

De forma abreviada la complejidad mide el conocimiento de un lugar, una zona, una región, un municipio o un país en base los productos que produce o fabrica.

La complejidad económica de una región o municipio, se calcula sobre la base de dos conceptos claves, su **diversidad** o que produce y su **ubicuidad**, que es el número de regiones o municipios donde se producen un mismo producto.

Se ha evidenciado que las regiones o países que son capaces de mantener una amplia gama de conocimientos técnicos productivos, incluidos los conocimientos técnicos sofisticados y únicos, pueden producir una gran diversidad de productos, incluidos productos complejos que pocas regiones o países pueden fabricar.

DIVERSIDAD

Mide cuántos tipos diferentes de productos puede hacer un país, región o municipio. La producción de un bien requiere un conjunto específico de conocimientos técnicos, por lo tanto, la diversidad total de un país es otra forma de expresar la cantidad de conocimiento colectivo que se lleva a cabo dentro de ese país, región o municipio.

En el presente estudio la diversidad inicialmente contemplaba la cantidad de productos relacionados con la actividad primaria agropecuaria además de

transformaciones básicas, como ejemplo la trasformación de papa en chuño o la trasformación de la leche en queso de manera artesanal, posteriormente y habiendo logrado contar con información referente a sectores de interés estratégico y necesario como son el piscícola, forestal, la industria manufacturera y el sector turismo se logró completar una fuente de datos bastante completa que muestra de mejor manera las características de producción de los municipios de nuestro país.

Nota técnica: imagina una matriz, Mcp, en que las filas representan diferentes municipios (A,B,C) y las columnas representan productos diferentes (1,2,3). Un elemento de la matriz es igual a 1 si el municipio "C" produce el producto P (con RCA mayor que 1) y 0 en caso contrario, podemos medir la diversidad (y la ubicuidad) simplemente sumando las filas (o columnas) de esa matriz.

$$Diversidad = k_{c,0} = \sum_{c} M_{cp}$$

UBICUIDAD

La ubicuidad se refiere al número de países, regiones o municipios que son capaces de producir un mismo producto. Los más sofisticados provienen, generalmente, de economías complejas donde los individuos interactúan en sofisticadas redes de transmisión y aprovechamiento de conocimientos. Por su grado de complejidad, estos bienes enfrentan escasa o nula competencia en los mercados o municipios donde no se cuenta con estos conocimientos.

Nota técnica: Considerando la matriz Mcp- como se describe para diversidad en el que las filas representan diferentes regiones y las columnas representan productos diferentes, podemos medir la ubicuidad simplemente sumando la columna de esa matriz.

$$Ubicuidad = k_{p,0} = \sum_{c} M_{cp}$$

VENTAJA COMPARATIVA REVELADA VCR

Los primeros en concebir el concepto de ventajas comparativas fueron Torrens (1815) y Ricardo (1817) y lo hacen para explicar las ganancias resultantes en el comercio exterior entre países. David Ricardo en un capítulo ("Sobre el comercio exterior") expresa que, si en el comercio internacional cada país se especializa en la producción y exportación de la mercancía relativamente más barata e importa la otra, ambos países obtienen beneficios del comercio.

Una forma de evaluar la ventaja comparativa, es preguntarse ¿qué revelan las estadísticas de comercio global sobre el desempeño de un país?; varios autores han usado datos sobre comercio para medir la ventaja comparativa (Liesner 1958, Balassa 1965, Vollrath 1991, Scott y Vollrath 1992, entre otros); sin embargo, Balassa (1965) fue el primero en llamar a este tipo de análisis ventaja comparativa revelada (VCR).

Balassa (1965) acuñó el término "Ventaja Comparativa Revelada" con el fin de indicar que, las ventajas comparativas entre naciones pueden ser reveladas por el flujo del comercio de mercancías, por cuanto el intercambio real de bienes refleja costos relativos y también diferencias que existen entre los países, por factores no necesariamente de mercado[1].

[1] Boletín económico "Aplicación del Índice de Ventajas Comparativas Reveladas (IVCR) al Comercio entre El Salvador y

Un ejemplo de VCR: en 2010, la soja representó el 0,35% del comercio mundial con exportaciones de $42 mil millones, de este total, Brasil exportó casi $11 mil millones de soja, dado que las exportaciones totales de Brasil para ese año fueron de $140 mil millones, la soja representó el 7,8% de las exportaciones de Brasil. Al dividir 7,8% / 0,35%, encontramos que Brasil tiene un VCR de 22 en soja, lo que significa que Brasil exporta 22 veces su "participación justa" en las exportaciones de soja, por lo que podemos decir que Brasil tiene una alta ventaja comparativa revelada en soja[2].

Nota técnica: Formalmente, si Xcp representa las exportaciones del producto P por el país C, podemos expresar la VCR que el país C tiene en el producto P como:

$$VCR_{cp} = \frac{\frac{X_{cp}}{\sum_c X_{cp}}}{\frac{\sum_p X_{cp}}{\sum_c \sum_p X_{cp}}}$$

Con este marco teórico, podemos usar esta medida para construir una matriz que conecte a cada región o municipio con los productos que produce o fabrica. Las entradas en la matriz son “1” si el municipio “C” comercializa el producto “P” con VCR mayor que 1, 0 en caso contrario. Formalmente, definimos esto como el Mcp matriz, donde:

$$M_{cp} = \begin{cases} 1 & VCR_{cp} \geq 1 \\ 0 & para\ los\ demas \end{cases}$$

En nuestro caso, Mcp es la matriz que resume qué municipio “hace qué”, y se utiliza para construir el espacio del producto y las medidas de complejidad económica para los municipios y los productos.

DISTANCIA A PRODUCTOS

La distancia a productos es una medida de la capacidad de un lugar para producir un producto específico. La distancia de un producto (de 0 a 1) busca capturar el alcance de las capacidades existentes de una ubicación para hacer que el producto se mida por la relación que tiene un producto con su producción actual. Un producto "cercano" de una distancia más corta requiere capacidades relacionadas con las que existen, con una mayor probabilidad de éxito.

Cada dos productos tienen una noción de distancia entre ellos, donde los productos que requieren conocimientos y capacidades similares están más cerca (es decir, una distancia más corta, más cerca de 0), mientras que dos productos que requieren capacidades completamente diferentes están "más alejados" (es decir, distancia más larga, más cerca de 1). La distancia puede considerarse como una medida del riesgo de ingresar a un producto, donde las distancias mayores, expresan poca relación con los conocimientos existentes y la necesidad de coordinar la suma de muchas capacidades e insumos faltantes para ingresar a la producción, lo que aumenta el riesgo. La distancia refleja que no todos los productos nuevos tienen la

Estados Unidos” por Juan Carlos Sánchez Ruiz

[2] Atlas de Complejidad Económica, Centro para el desarrollo internacional en la Universidad de Harvard

misma probabilidad de éxito en una ubicación, pero depende de su similitud con las capacidades existentes de la ubicación, como se refleja en el espacio del producto.

Nota técnica: cada dos productos tienen una proximidad definida globalmente entre ellos medida por la probabilidad de producción, lo que significa, que si un país, región o municipio produce el producto A, cuál es la probabilidad de que también produzca el producto B. Las proximidades del producto se fijan globalmente y se miden utilizando datos de producción de los 339 municipios del país. La distancia de un producto es la suma de las proximidades que conectan ese producto con todos los productos que no se está realizando actualmente. Formalmente, para el producto P y municipio C, la distancia red es:

$$d_{cp} = \frac{\sum_{p'}\left(1 - M_{cp'}\right)\varphi_{p,p'}}{\sum_{p'}\varphi_{p,p'}}$$

ESPACIO PRODUCTO

A continuación, exponemos una de las definiciones más desarrolladas del espacio producto, publicada en la AAAs (Asociación Estadounidense para el Avance de la Ciencia) en el artículo de investigación “El espacio del producto condiciona el desarrollo de las naciones” por CA Hidalgo, B. Klinger, ALABAMA. Barabási 1, R. Hausmann

¿Importa el tipo de producto que exporta un país para el desempeño económico posterior? Los padres de la economía del desarrollo sostuvieron que sí, lo que sugiere que la industrialización crea beneficios indirectos que impulsan el crecimiento posterior[3]. Sin embargo, al carecer de modelos formales, la teoría económica dominante no ha podido incorporar estas ideas. En cambio, se han utilizado dos enfoques para explicar el patrón de especialización de un país. El primero se centra en la proporción relativa entre factores productivos (es decir, capital físico, trabajo, tierra, habilidades o capital humano, infraestructura e instituciones)[4], por lo tanto, los países pobres se especializan en bienes intensivos en mano de obra no calificada y tierra, mientras que los países más ricos se especializan en bienes que requieren infraestructura, instituciones y capital humano y físico. El segundo enfoque enfatiza las diferencias tecnológicas[5] y debe ser complementado con una teoría de lo que subyace a ellas. Los modelos de escalas de variedades y calidad[6] suponen que siempre hay un producto ligeramente más avanzado, o simplemente uno diferente, al que los países pueden acceder, sin tener en cuenta las similitudes del producto cuando se piensa en la transformación estructural y el crecimiento.

Piense en un producto como un árbol y en el conjunto de todos los productos como un bosque. Un país se compone de una colección de empresas, es decir, de monos que viven en diferentes árboles y explotan esos productos. El proceso de crecimiento implica pasar de una parte más pobre del bosque, donde los árboles tienen poca fruta, a mejores partes del bosque. Esto implica que los monos tendrían que saltar distancias, es decir, redesplegar el capital (humano, físico e institucional) hacia bienes que son diferentes de los que están actualmente en producción. La teoría tradicional del crecimiento supone que siempre hay un árbol al alcance; por lo tanto, la estructura de este bosque no es importante. Sin embargo, si este bosque es heterogéneo, con algunas áreas densas y otras más desiertas, y si los monos

[3] A. Hirschman , La estrategia del desarrollo económico (Yale Univ. Press, New Haven, CT, 1958).
[4] E. Heckscher , B. Ohlin, Teoría del Comercio de Heckscher-Ohlin , H. Flam, M. Flanders, Eds. (MIT Press, Cambridge, MA, 1991).
[5] P. Romer, J. Polit. Econ. 94, 5 (1986).
[6] P. Aghion, P. Howitt, Econometrica 60, 2 (1992).

pueden saltar solo distancias limitadas, entonces los monos pueden ser incapaces de moverse a través del bosque, si este es el caso.

En teoría, muchos factores posibles pueden causar relación entre productos, es decir, cercanía entre árboles; tales como la intensidad de trabajo, la tierra, y el capital[7], el nivel de sofisticación tecnológica[8], las entradas o salidas que intervienen en la cadena de valor de un producto (por ejemplo, algodón, hilo, tela, y prendas de vestir)[9], o instituciones requeridas[10]. Todas estas son nociones a priori de qué dimensiones de similitud son más importantes y suponen que los factores de producción, sofisticación tecnológica o calidad institucional exhiben poca especificidad. En su lugar, adoptamos un enfoque agnóstico y utilizamos una medida basada en resultados, basada en la idea de qué, si dos bienes están relacionados porque requieren instituciones, infraestructura, factores físicos, tecnología o alguna combinación de los mismos tenderán a producirse, en conjunto los productos diferentes tienen menos probabilidades de producirse juntos. Llamamos a esta medida "proximidad", que formaliza la idea intuitiva de que la capacidad de un país para producir un producto depende de su capacidad para producir otros productos. Por ejemplo, un país con la capacidad de exportar manzanas probablemente tendrá la mayoría de las condiciones adecuadas para exportar peras. Ciertamente tendrían suelo, clima, tecnologías de empaque y camiones frigoríficos. Además, tendrían agrónomos calificados, leyes fitosanitarias y acuerdos comerciales que podrían volver a implementarse fácilmente en el negocio de las peras. Si, por el contrario, consideramos un producto diferente, como los alambres de cobre o la fabricación de electrodomésticos, todas o la mayoría de las capacidades desarrolladas para el negocio de la manzana resultan inútiles, presentamos la proximidad como el concepto que captura esta noción intuitiva.

[7] E. Leamer, Fuentes de ventaja comparativa: teoría y evidencia (MIT Press, Cambridge, MA, 1984).
[8] R. Caballero, A. Jaffe, NBER Macroeconom. Ana. 8, 15 (1993).
[9] E. Dietzenbacher, M. Lahr, Análisis Input-Output: Frontiers and Extensions (Palgrave, Nueva York, 2001).
[10] D. Rodrik, A. Subramanian, F. Trebbi, NBER Work. Papilla. 9305 (2002).

ENFOQUE TEÓRICO

Entre los años 70s y 80s en la mayoría de los casos, las políticas industriales o productivas han generado grandes errores en el desarrollo de los países sobre todo en Latinoamérica en donde han existido fuertes tendencias a encajar modelos desarrollados para economías y características sociales muy diferentes a las realidades de nuestro continente, la modernización de las estructuras económicas, sociales y políticas no se completó, de modo que luego de décadas de industrialización, los resultados de la industrialización en términos de la distribución de la propiedad y del ingreso no fueron los más deseables.

En el enfoque neoclásico la función de producción y maximización de utilidades a través de la competencia perfecta, no se ha cumplido a cabalidad, la estructura productiva es sofisticada cuando se refiere a que se necesita un gran número de capacidades para generarlas. Por capacidades se entiende al conjunto de conocimientos productivos tácitos de una economía que no son fácilmente transferibles a través del comercio u otros mecanismos (capacitación, imitación, inversión extranjera). Cada producto involucra insumos específicos muy variados: tecnología, activos físicos, insumos intermedios, requerimientos laborales, infraestructura, derechos de propiedad, requerimientos regulatorios, entre otros. Al hablar de transformación estructural se hace referencia a un cambio sustantivo en la estructura productiva de un país o región, el cual pasa de una economía no sofisticada a una que si lo es. Por lo tanto, este fenómeno se relaciona con salarios más altos, mayor producción, mayor crecimiento entre otros fenómenos.

En los últimos años han surgido teorías para explicar de alguna forma estos errores. Estas innovaciones teóricas alternativas sobre desarrollo económico se fundamentan en la condición de que los países o regiones aprenden a producir competitivamente. Este proceso de aprendizaje tiene un “valor social”, por lo que surge el problema de que el empresario precursor no logra retener o generar utilidades. Por lo cual es importante distinguir entre innovadores e imitadores. Con esto, el estado juega un doble rol al alentar anticipadamente ex ante unidades económicas en nuevas actividades prometedoras y remover ex post unidades económicas que resultan ser poco productivas.

Actualmente los ingresos de las regiones están determinados por la variedad y sofisticación de los productos que fabrican, por lo tanto, los países o regiones se convierten en lo que hacen. La dificultad principal de las economías se plantea en la pregunta ¿qué producir? y en la mayoría de los casos los países tienden a producir lo que los países ricos ya venden y lo hacen eficientemente, las mismas que presentan una variedad amplia de productos, desde los más sofisticados a los más simples, esta característica en nuestro caso también se aplicaría a nivel municipal.

Un ejemplo en nuestro país podría exponerse en el sector de la madera, nuestro país posee un buen potencial forestal, una gran parte del territorio aun brinda grandes cantidades de aprovechamiento forestal, en la teoría clásica deberíamos ir aguas abajo y dedicarnos a la producción de muebles, sin embargo, en la realidad esa posibilidad se trunca frente a la producción de muebles de países como China o Brasil que en su mayoría de material aglomerado y bajo costo, solo dándole un valor agregado, haciéndolos selectos o en otras palabras haciéndolos más complejos genera ventajas en nuestros productos.

La medida de complejidad económica que se utiliza en este trabajo se puede resumir como el número de capacidades que posee un país, región o en nuestro caso municipio, el cual incide en la diversidad y ubicuidad de sus productos, de esta manera, se combinan las variables de diversidad y ubicuidad en la producción para inferir variedad de conocimientos disponibles en un municipio y requerido por un producto, mediante algunos conceptos de red y algunas métricas se construye una representación gráfica de los productos existentes en la economía, en la cual los nodos

representan cada uno de estos productos, los cuales se vinculan con otros productos de acuerdo a las capacidades que comparten.

Para poder diversificar la producción de un país, región o municipio se requiere hacer productos muy conectados, es decir, el salto a nuevos productos se facilita con la propia idea de las capacidades ya presentes en el municipio. De aquí, la importancia de que una región esté en la parte densa de la red de productos, es decir, en el subespacio que tiene más conexiones. La transformación estructural depende de la distancia de las capacidades disponibles con los requerimientos de nuevos productos, y lo valioso del bien a producir respecto a lo actual. La velocidad a la que los países, regiones o municipios pueden transformar su estructura productiva y mejorar sus valores comerciales depende de tener a su alcance nodal bienes cercanos que son de mayor valor. La empresa podría no tener incentivos a brincar si las distancias son grandes, por lo que existiría la necesidad de una política industrial. Esto se debe a que las empresas que se aventuran en nuevos productos les resulta mucho más difícil conseguir las capacidades necesarias.

La labor de los mercados y empresas no es un simple asunto de costos de transacción entre agentes. La articulación del know-how (conocimiento) económico se inserta en redes sociales y profesionales. La información se decodifica, combina y recodifica para generación de nuevos productos con un conocimiento tácito de carácter local lo que proporciona diferentes estructuras productivas. Países o regiones aparentemente similares enfrentan muy diferentes oportunidades para la diversificación, ya que se encuentran a diferentes distancias de otros productos. Dada la configuración del espacio de productos, la mayoría de los países, regiones o municipios pobres solo pueden alcanzar los niveles de desarrollo que disfrutan los países ricos si son capaces de saltar distancias considerables. De aquí el reto de la política industrial y de la importancia de conocer qué sectores o productos pueden ser viables dadas las capacidades particulares.

La situación de los países, regiones o municipios en el espacio de productos evoluciona con el tiempo, a medida que se introducen nuevos productos y nuevas formas de hacer viejos productos. Jean Imbs y Romain Wacziarg (2003), Bailey Klinger y Daniel Lederman (2011) y Oliver Cadot et al. (2011) muestran que la diversificación es una característica común en las primeras etapas de desarrollo, los países pobres crecen mediante la diversificación de su producción. También señalan que las etapas más avanzadas de desarrollo traen un cierto grado de especialización.

METODOLOGÍA

En adelante se describen detalladamente los métodos utilizados para el cálculo de las medidas de complejidad económica. El Mapa de Complejidades Económico Productivo – Bolivia, estableció el Valor Bruto de Producción (VBP), del sector agrícola, la transformación básica de productos agrícolas, forestales, piscícolas y pecuarios en base a información del Censo Agropecuario 2013, Encuesta Agropecuaria 2015, actualizaciones del MDRyT y actualizaciones realizadas en las Oficinas de Desarrollo Productivo de los Gobiernos Autónomos Departamentales; el VBP a nivel municipal de las actividades de transformación, se basaron en información de las encuestas de la industria manufacturera del INE y MDPyEP, así como las Cuentas Nacionales de Bolivia (INE)[11].

Para complementar estas bases de datos, se establece el valor bruto de producción de aquellas actividades que hacen al sector turismo a través de la selección de grupos de productos y servicios de la estimación del Gasto Turístico del INE relevada a través de la Encuesta de Gasto del Turismo Receptor y Emisor 2016.

La ilustración siguiente describe los métodos basados en el valor bruto de producción de productos agropecuarios en fase primaria por producto de municipios y

[11] Encuestas Anules a la Industria Manufacturera (serie 2010-2012); Encuestas a Unidades Económicas 2013-2015; Valor Bruto de Producción y Valor Agregado de la Industria Manufacturera a nivel departamental 2006-2018

departamentos del país. En las ecuaciones presentadas, el subíndice “c” indica ciudades, municipios, regiones o departamentos, y el subíndice “p” indica productos (o sectores). Para simplificar la notación no se utiliza subíndice por año, pero todos los cálculos aplican para cada uno de los años con información (2013-2017).

Cálculo de Ventajas Comparativas Reveladas VCR

Se parte de los datos de producción y destinos de la producción, para el cálculo se toman los volúmenes destinados para la trasformación y para la venta los cuales se monetizan con los datos de precio de venta en valores promedio por producto, año (municipios y departamentos, procesados por separado). Para la complementación de información en aquellos municipios con información insuficiente se ha trabajado con la sub regionalización realizada por el entonces Ministerio de Autonomías en donde se generaron 49 sub regiones las cuales contemplaban agrupaciones de municipios con características climáticas, geomorfológicas, culturales y sociales similares.

En el caso de la industria manufacturera se realiza una estimación en base a información del Instituto Nacional de Estadística INE proveniente de las Cuentas Nacionales por departamento 2017, encuestas a la Industria Manufacturera y número de Unidades Económicas del Ministerio de Desarrollo Productivo y Economía Plural 2015-2017. Toda esta información ordenada y organizada en forma matricial:

$$X_{cp}$$

A partir de esta matriz de valores brutos de producción se pueden generar agregados a nivel municipal ($X\mathrm{c}$), de producto ($X\mathrm{p}$), o el total (X) de los valores brutos de producción por municipio y por año:

$$X_c = \sum_p X_{cp}$$

$$X_p = \sum_c X_{cp}$$

$$X = \sum_c \sum_p X_{cp}$$

Estas medidas permiten el cálculo de la **Ventaja Comparativa Revelada** (o RCA, por sus siglas en inglés) para cada municipio en cada producto:

$$VCR_{cp} = \frac{X_{cp} / X_p}{X_c / X_t}$$

Una precisión relevante es que para el cálculo del VCR se utilizan los Valores Brutos de Producción, en donde $X\mathrm{cp}$ es el valor bruto de producción del producto P en el Municipio C, Xp es el valor bruto de producción del producto P, Xc es el valor bruto de producción del municipio X y Xt es el valor bruto de producción de todos los productos en todos los municipios.

Cálculos de diversidad y ubicuidad

La matriz de los VCR se transforma en una matriz binaria dependiendo de si los valores son mayores o menores a uno. Asimismo, para evitar sesgar los resultados en departamentos o municipios con montos totales bajos de producción solo se toma aquellos que superaron los “no representativos” de acuerdo a cada producto.

$$M_{cp} = \begin{cases} 1 & (RCA_{cp} > 1) \\ 0 & (RCA_{cp} \leq 1) \end{cases}$$

Esta matriz indica qué productos son relativamente grandes en cada departamento o municipio. Con esta matriz se construyen los indicadores básicos de diversidad a nivel de la localidad y de ubicuidad a nivel de producto. La diversidad es el conteo de cuántos productos producidos son relativamente grandes en cada localidad, y la ubiquidad es el conteo de los lugares que producen en cantidades relativamente grandes cada producto. Respectivamente, la diversidad de los lugares (kc,o) y la ubicuidad de los productos (kp,o) son:

$$k_{c,0} = \sum_{p} M_{cp} \qquad k_{p,0} = \sum_{c} M_{cp}$$

Cálculo de la complejidad de los productos y los lugares

Una medida de la complejidad de un lugar es la diversidad de sus productos ponderada por la ubicuidad de los productos en los que tiene ventaja comparativa revelada mayor que uno. Análogamente, la complejidad del producto puede medirse como la ubicuidad del producto ponderado por la diversidad de las localidades que producen dichos productos con VCR>1. La extensión de este método ad infinitum, la ponderación de la ubicuidad por la diversidad y viceversa de manera iterativa, se conoce como el método de reflejos. Mediante su aplicación se llega a las medidas siguientes:

$$k_{c,n} = \frac{1}{k_{c,0}} \sum_{p} M_{cp} \frac{1}{k_{p,0}} \sum_{c'} M_{c'p} k_{c',n-2}$$

$$= \sum_{c'} k_{c',n-2} \sum_{p} \frac{M_{c'p} M_{cp}}{k_{c,0} k_{p,0}}$$

$$= \sum_{c'} k_{c',n-2} \widetilde{M}^{C}_{c,c'}$$

Donde:

$$\widetilde{M}^{C}_{c,c'} \equiv \sum_{p} \frac{M_{c'p} M_{cp}}{k_{c,0} k_{p,0}}$$

Utilizando notación vectorial, esto puede expresarse de la siguiente manera:

$$\vec{k}_n = \widetilde{M}^{C} \times \vec{k}_{n-2}$$

Cuando $n \to \infty$ tenemos la siguiente expresión:

$$\tilde{M}^C \times \vec{k} = \lambda \vec{k}$$

Donde $\vec{k}$ es un vector propio de $\tilde{M}^C$

El segundo mayor vector propio de $\tilde{M}^C$ se toma como Índice de Complejidad Económica del lugar (ECI, por sus siglas en inglés), y el segundo mayor vector propio de $\tilde{M}^P$ como Índice de Complejidad Económica del Producto (PCI, por sus siglas en inglés). El ECI de un lugar es matemáticamente idéntico al promedio de los PCI de los productos en los que un lugar tiene $M_{cp} = 1$. Debido a esta identidad, se utilizan los PCI que han sido calculados en el Atlas Internacional de Complejidad Económica con base en el comercio mundial (http://atlas.cid.harvard.edu).

Cálculo de la proximidad tecnológica entre dos productos y de la distancia entre una localidad y un producto.

La proximidad tecnológica es calculada como la probabilidad condicional de que cuando un país, departamento o municipio produce un producto con ventaja comparativa revelada mayor que uno, produzca también otro producto con VCR mayor que uno (a este tipo de probabilidad condicional se la denomina co-ubicación"). Para garantizar la simetría de la matriz de proximidades resultante, se usa como denominador la ubicuidad del producto más ubicuo entre cada par de productos.

$$\phi_{p,p'} = \frac{\sum_c M_{cp} M_{cp'}}{\max\left(\sum_c M_{cp}, \sum_c M_{cp'}\right)} = \frac{\sum_c M_{cp} M_{cp'}}{\max\left(k_{p,0}, k_{p',0}\right)}$$

Partiendo de la métrica de proximidad tecnológica, la densidad de una localidad alrededor de un producto se estima como la suma de las proximidades de los productos en los que una localidad tiene ventaja comparativa como proporción de la suma de las proximidades entre todos los productos.

$$d_{cp} = \frac{\sum_{p'} M_{cp'} \phi_{p,p'}}{\sum_{p'} \phi_{p,p'}}$$

La distancia de una localidad a un producto se calcula como uno menos la densidad.

$$distancia_{cp} = 1 - d_{cp}$$

FICHA DE AYUDA

1 MUNICIPIO DE SAN LUCAS

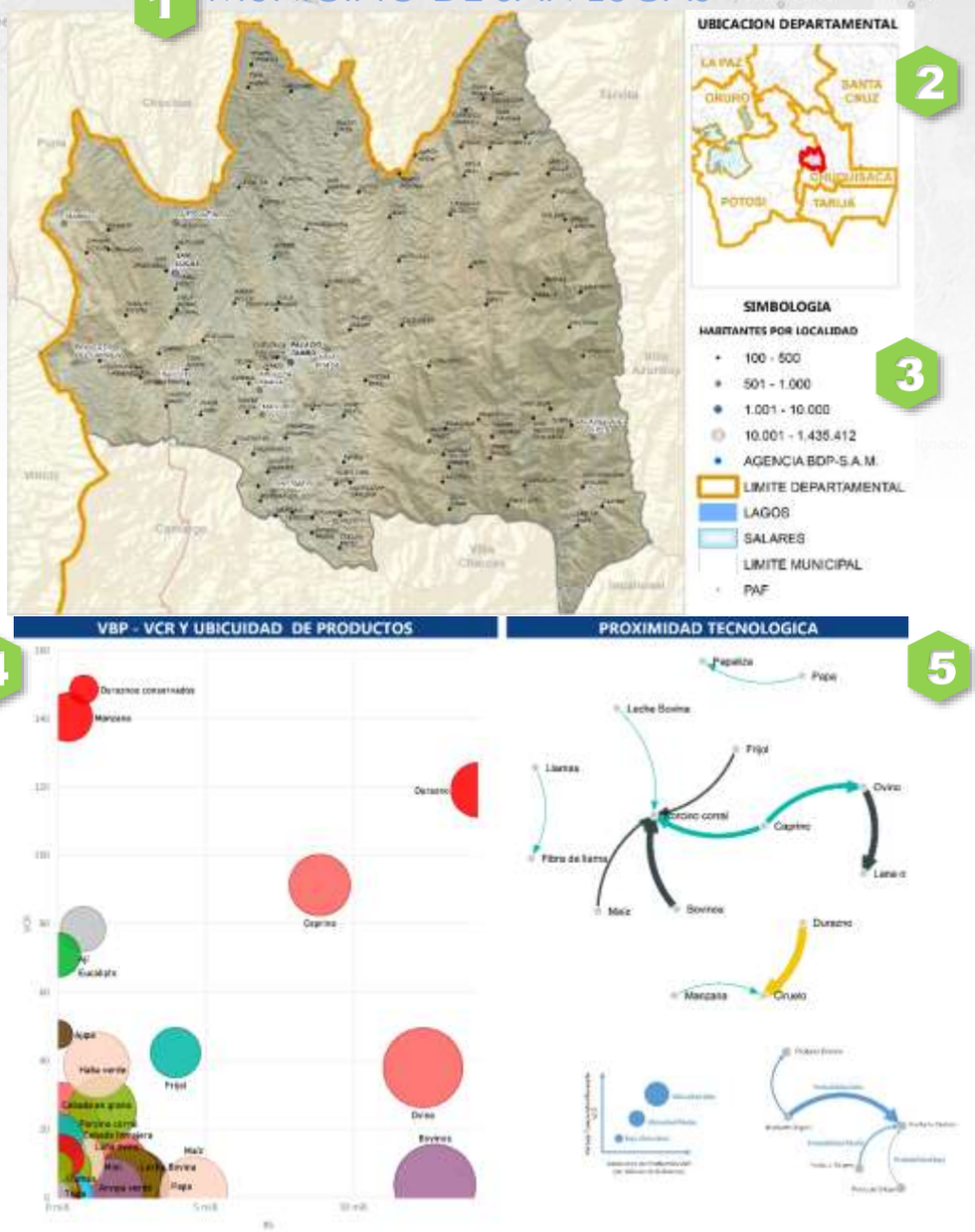

1 **Título y mapa del municipio. -**Es una representación cartográfica del área del municipio en donde se muestran las comunidades con sus respectivas toponimias.

2 **Mapa de ubicación. -**Es una representación cartográfica de la ubicación del municipio en el departamento y en el territorio nacional.

3 **Simbología**. - En esta sección se representa la simbología utilizada en el mapa de cada municipio, también se hace una descripción de la población de las comunidades por tamaño y color de círculos.

4 **VBP – VCR y ubicuidad de Productos. -** En esta sección se representa en el eje de las abscisas el valor Bruto de Producción VBP expresado en millones de bolivianos; en el eje de las ordenadas la Ventaja comparativa revelada de cada producto presente en el municipio en relación a la producción nacional.

5 **Proximidad Tecnológica**. - Se representan los productos origen producidas en el municipio, y los productos destino los cuales tienen mayor probabilidad de ser producidos dadas las características actuales de producción del municipio, el grosor de los arcos muestra el peso económico de cada producto.

6

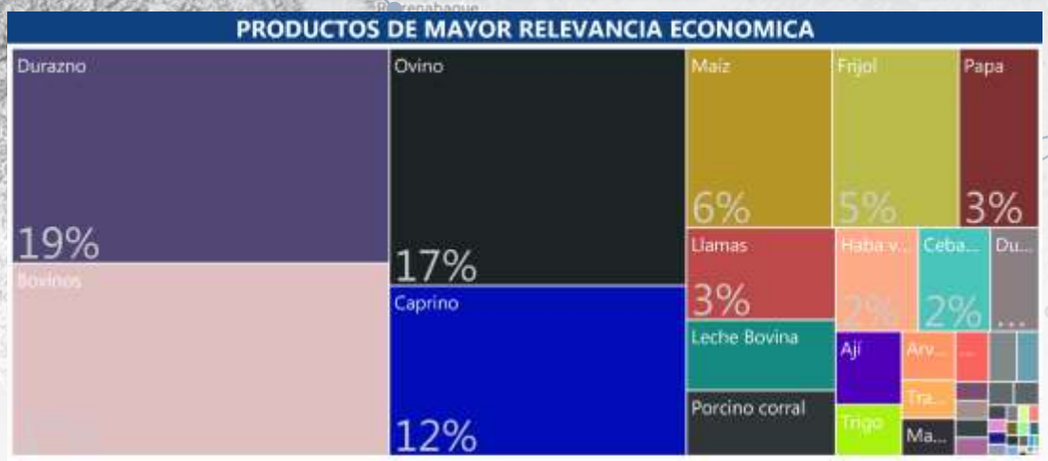

7



8



9

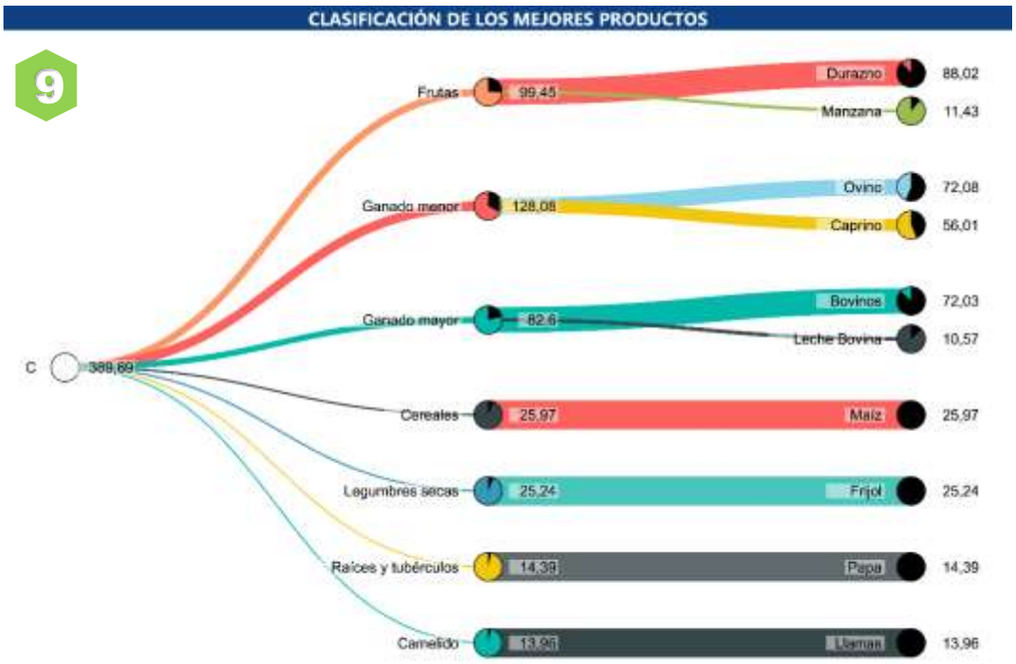

6 **Productos de mayor relevancia económica. -** Representación jerárquica de los valores brutos de producción de los productos más relevantes en el municipio expresados como porcentaje del total de producción del municipio.

7 **Productos que más sabemos hacer. -** Nube de palabras, esta representación muestra la diversidad presente en el municipio en donde el producto de mayor conocimiento se representa de forma más ampliada.

8 **Grupo de productos y VBP**. - Representación de tipo dona que muestra los valores brutos de producción VBP agrupadas por grupos de productos que permite una mejor comprensión de las capacidades económicas del municipio.

9 **Una Clasificación de los mejores productos. -** representación tipo árbol que muestra una clasificación de los mejores diez productos del municipio contemplando el valor bruto de producción VBP, la diversidad, ubicuidad y la ventaja comparativa revelada VCR, ponderados de manera lineal al 100%.

PARTE II

INFORMACIÓN MUNICIPAL

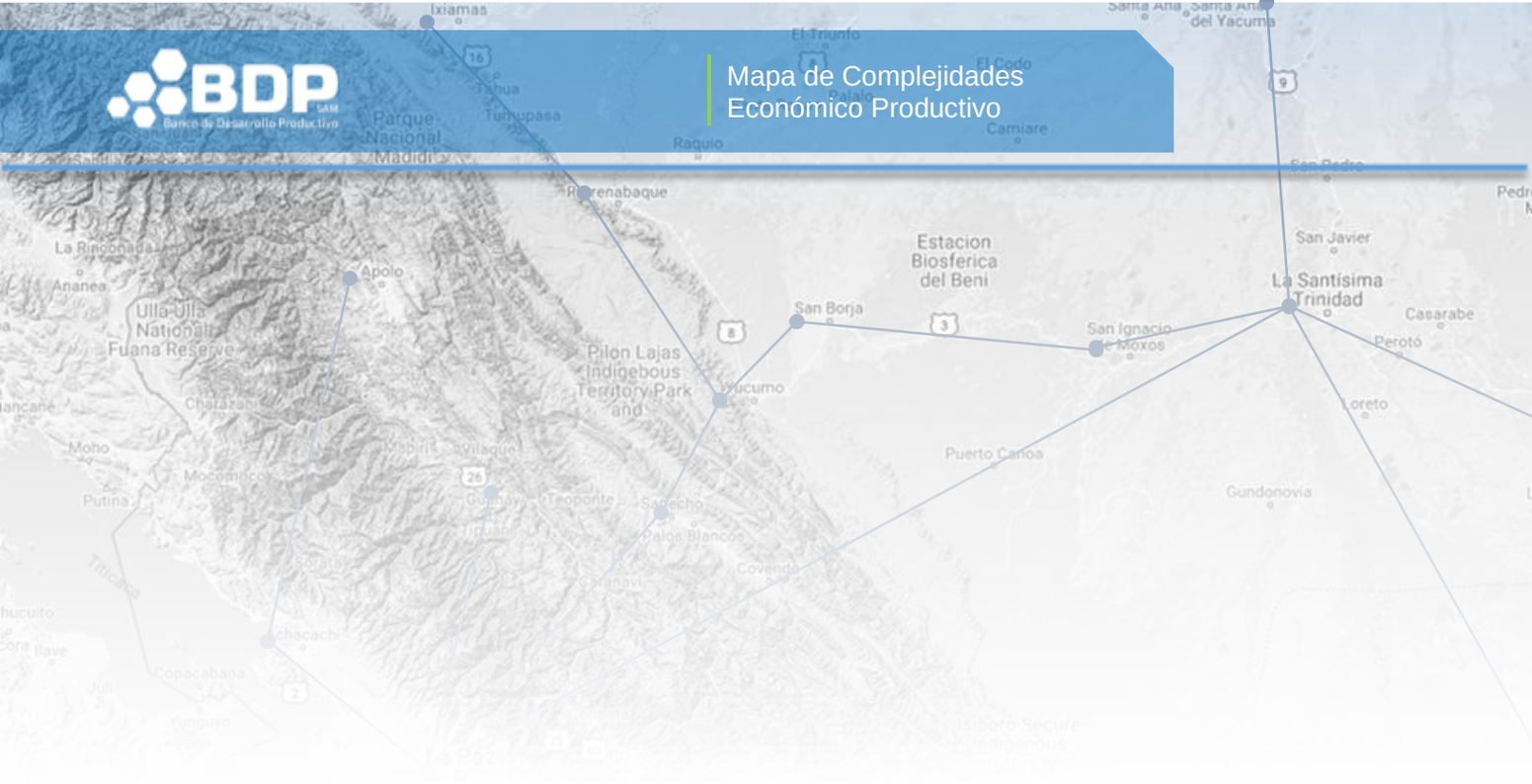
Ixiamas
El Triunfo
Santa Ana
Santa Ana del Yacuma
Parque Nacional Madidi
Tumupasa
Raquio
Camiare
Rurrenabaque
San Pedro
La Rinconada
Ananea
Apolo
Estacion Biosferica del Beni
San Javier
La Santísima Trinidad
Ulla-Ulla National Fuana Reserve
San Borja
San Ignacio de Moxos
Casarabe
Perotó
Pilon Lajas Indigebous Territory Park and
Yucumo
Loreto
Charazani
Moho
Mocomoco
Puerto Canoa
Putina
Teoponte
Sapecho
Gundonovia
Palos Blancos
Covendo
Titicaca
Achacachi
Copacabana
Isiboro Secure Indigenous


Almonte
Laguna de Huasco
Colchani
Pulacayo
Uyuni
Reserva Nacional Pampa del Tamarugal
Pica
Yonza
Chuvica
Villa Martin
Pacu-Pacu
Tamentica
Collaguasi
Chiguana
Atocha
Animas
Santa Barbara
Culpina
San Cristóbal
Culpina K
San Vicente
Alota
Quillagua
Lequena
Mallcu
San Pablo
La Taira
Soniquera
Santa Catalina

DEPARTAMENTO DE CHUQUISACA

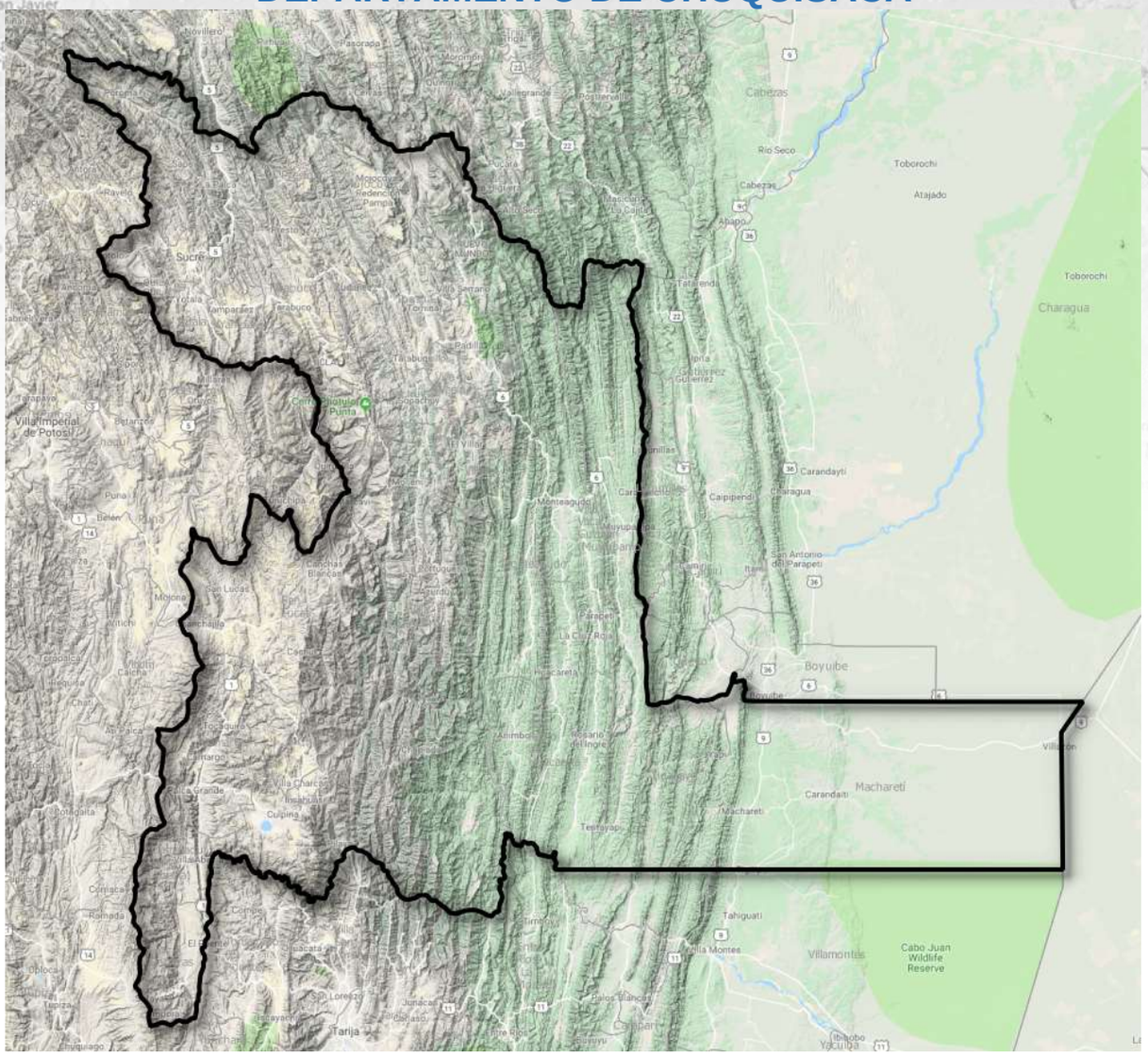

Departamento creado por D.S. de 23 de Enero de 1826, por el Mariscal Antonio José de Sucre.

Capital del departamento:

Sucre (Provincia Oropeza) fundada el 29 de septiembre de 1538, por Pedro Anzures de Campo Redondo con el nombre de *La Plata.*

Ubicación: 19º 32' Latitud Sur - 65º 47' Latitud Oeste de Greenwich.

Altura: 2.790 metros sobre el nivel del mar.

Habitantes: 626.318

Superficie:

51.524 kilómetros Cuadrados.

5% del territorio total del país. 8vo. departamento de Bolivia por su superficie.

Capital de la República de Bolivia por Ley de 11 de Agosto de 1825 y disposición de la Asamblea Nacional de 1839.

Fuente: Bolivia Educa Ministerio de Educación

VARIACIÓN DEL PIB DE BOLIVIA Y DEL DEPARTAMENTO DE CHUQUISACA, 2006-2017

(En porcentajes)

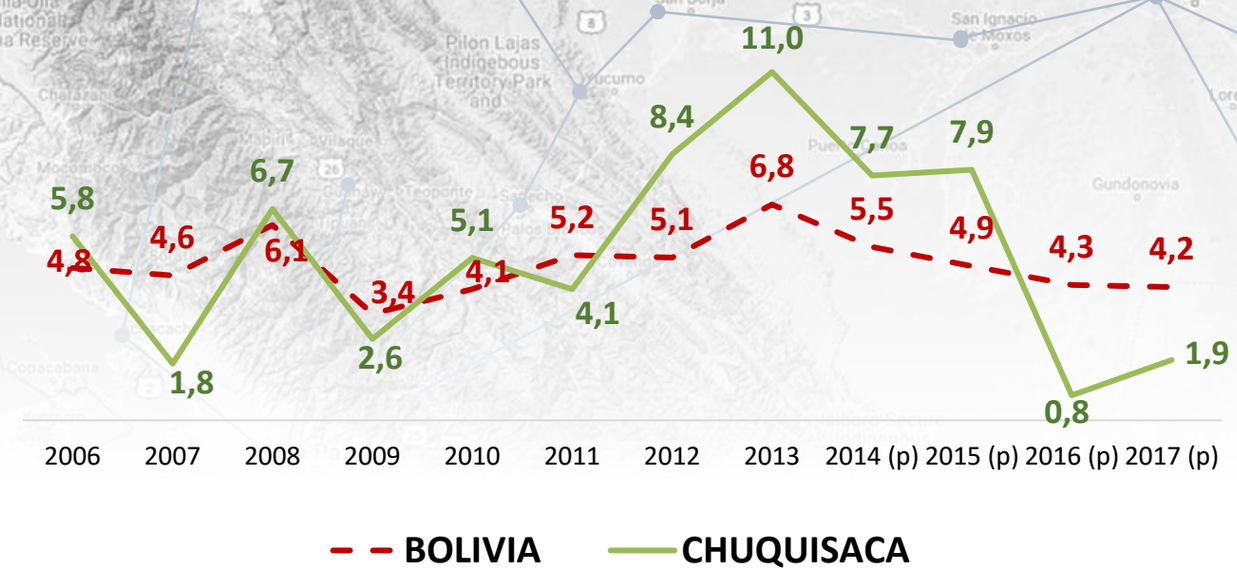

Fuente: INE, Elaboración GATIP
(p) Preliminar

PRINCIPALES VARIABLES DEPARTAMENTAL Y MUNICIPAL

UBICACIÓN			POBLACIÓN			NBI POBLACIÓN POBRE (2012)				N° UNIDADES ECONÓMICAS	
DEPARTAMENTO	PROVINCIA	MUNICIPIO	POBLACIÓN TOTAL (2017e)	MUJERES	HOMBRES	POBLACIÓN NBI	MODERADA	INDIGENTE	MARGINAL	UPA (2013)	UE (2017)
Total Chuquisaca			**584.390**	**297.798**	**286.592**	**274.593**	**197.322**	**74.113**	**3.158**	**65.702**	**52.027**
Chuquisaca	**Azurduy**	Tarvita (Villa Arias)	14.682	7.231	7.451	12.148	7.234	4.789	125	3.182	310
Chuquisaca	**Belisario Boeto**	Villa Serrano	11.607	5.671	5.936	7.199	5.571	1.571	57	2.797	751
Chuquisaca	**Hernando Siles**	Monteagudo	26.054	12.740	13.314	13.034	9.957	2.977	100	3.297	5.749
Chuquisaca	**Hernando Siles**	San Pablo de Huacareta	8.426	3.985	4.441	5.997	4.415	1.554	28	1.692	3
Chuquisaca	**Luis Calvo**	Machareti	7.710	3.510	4.200	4.591	3.849	730	12	2.099	5
Chuquisaca	**Luis Calvo**	Villa Vaca Guzmán (Muyupampa)	10.265	4.855	5.410	6.236	4.709	1.460	67	1.815	8
Chuquisaca	**Nor Cinti**	Camargo	17.030	8.610	8.420	9.282	6.805	2.407	70	4.269	3.495
Chuquisaca	**Nor Cinti**	Incahuasi	14.033	6.958	7.075	11.158	5.554	5.197	407	1.906	11
Chuquisaca	**Nor Cinti**	San Lucas	33.605	17.217	16.388	26.835	16.382	10.171	282	8.078	388
Chuquisaca	**Nor Cinti**	Villa Charcas	17.403	8.787	8.616	13.637	8.164	5.144	329	2.805	22
Chuquisaca	**Oropeza**	Sucre	284.536	148.732	135.804	67.621	56.260	10.911	450	7.618	38.140
Chuquisaca	**Oropeza**	Yotala	9.920	4.988	4.932	4.877	4.289	580	8	2.088	8
Chuquisaca	**Sur Cinti**	Culpina	18.583	9.537	9.046	14.565	8.641	5.501	423	3.631	1.355
Chuquisaca	**Sur Cinti**	Las Carretas	4.352	2.092	2.260	2.795	2.111	670	14	858	1

Chuquisaca	**Sur Cinti**	Villa Abecia	3.860	1.895	1.965	2.511	1.641	834	36	1.142	2
Chuquisaca	**Tomina**	Padilla	10.902	5.385	5.517	7.109	5.418	1.679	12	1.999	1.420
Chuquisaca	**Tomina**	Sopachuy	7.716	3.839	3.877	5.609	3.898	1.674	37	1.396	3
Chuquisaca	**Tomina**	Tomina	8.742	4.323	4.419	6.155	5.421	725	9	1.532	6
Chuquisaca	**Tomina**	Villa Alcalá	5.153	2.536	2.617	3.130	2.615	506	9	973	1
Chuquisaca	**Yamparaez**	Tarabuco	17.146	8.756	8.390	13.471	9.274	4.054	143	3.253	13
Chuquisaca	**Yamparaez**	Yamparáez	10.723	5.371	5.352	7.499	5.636	1.807	56	2.394	5
Chuquisaca	**Zudañez**	Icla (R.Mujia)	7.876	3.941	3.935	5.422	3.710	1.628	84	1.600	2
Chuquisaca	**Zudañez**	Presto	13.542	6.648	6.894	10.063	5.172	4.551	340	1.964	14
Chuquisaca	**Zudañez**	Villa Mojocoya	8.379	4.240	4.139	5.997	4.631	1.346	20	1.708	2
Chuquisaca	**Zudañez**	Zudañez	12.145	5.951	6.194	7.652	5.965	1.647	40	1.606	313

Fuente: INE, MDPyEP Elaboración GATIP
(e) Estimado

MUNICIPIO DE SUCRE

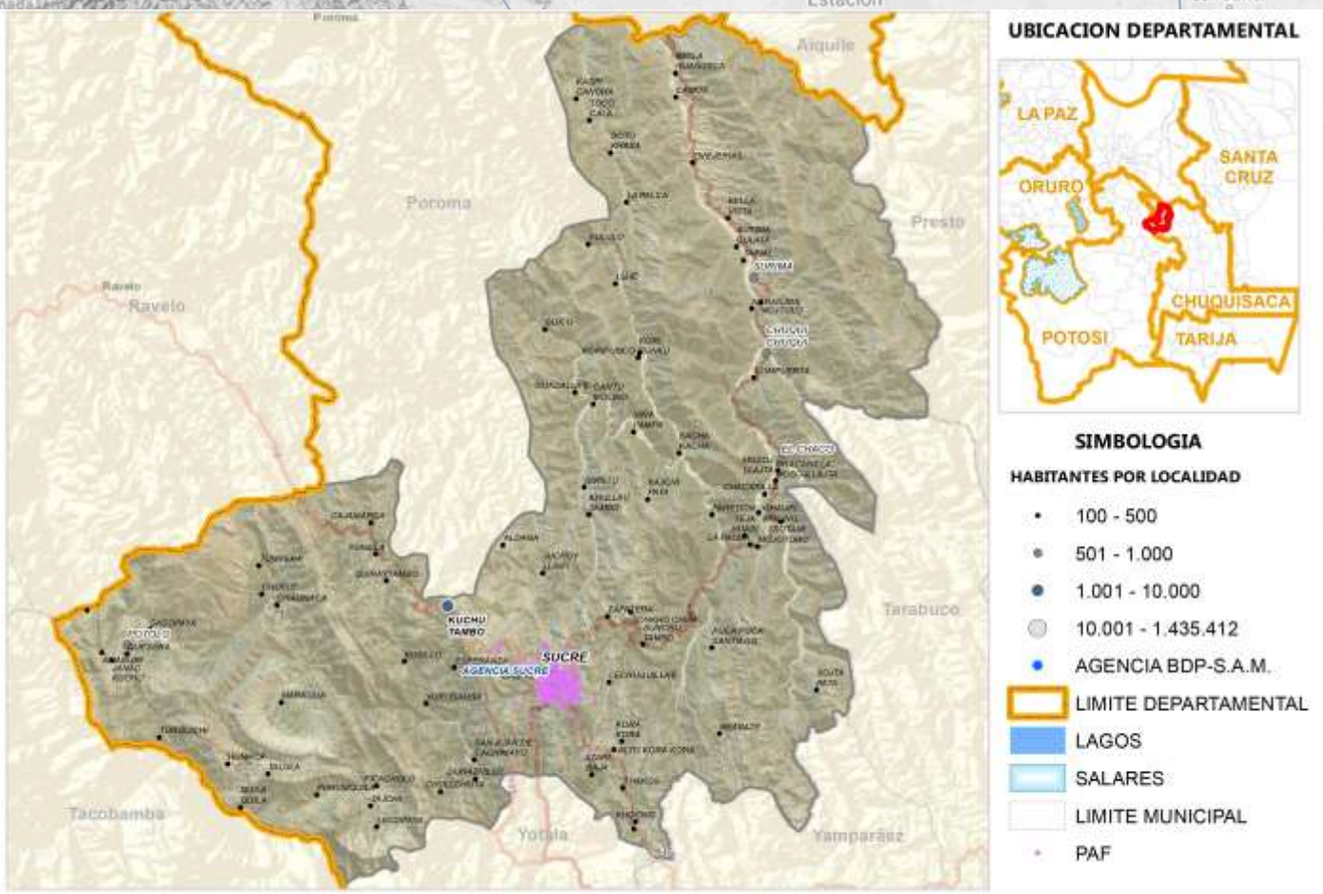

Fuente: Comunidades CNA 2013; Límites de Político Administrativo de carácter referencial/Elaboración GATIP BDP-S.A.M. 2019

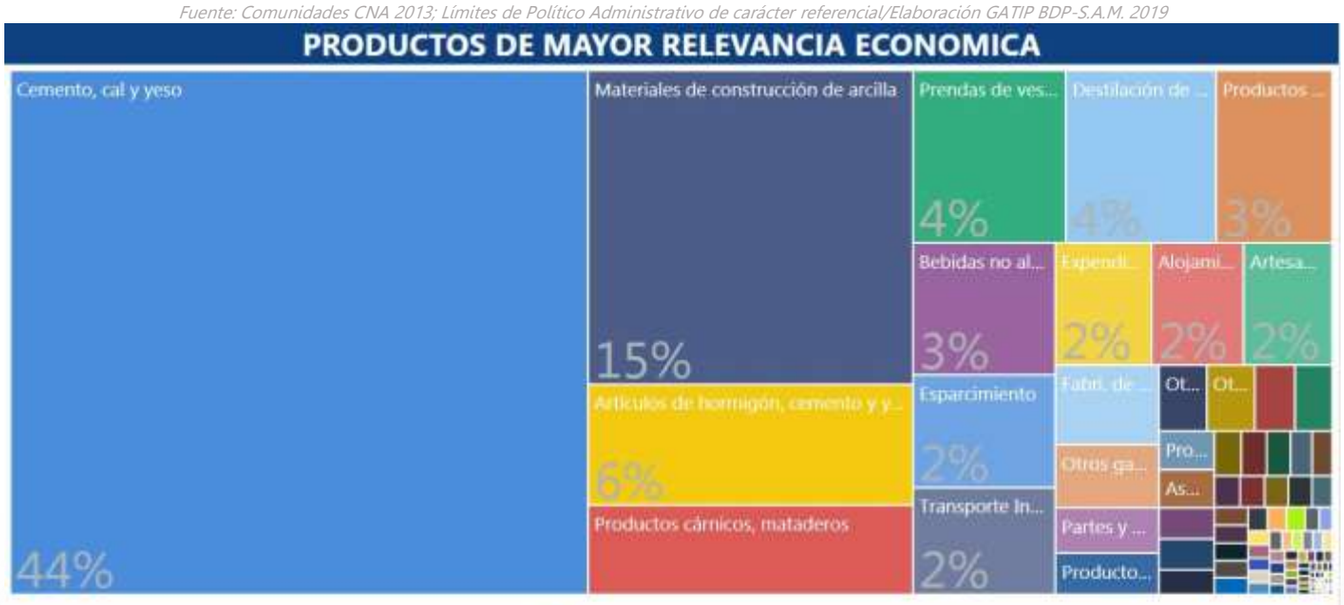



Fuente: Mapa de Complejidades Económico Productivas BDP-S.A.M./ Elaboración GATIP BDP-S.A.M. -2019

UBICUIDAD DE PRODUCTOS Y SU VCR

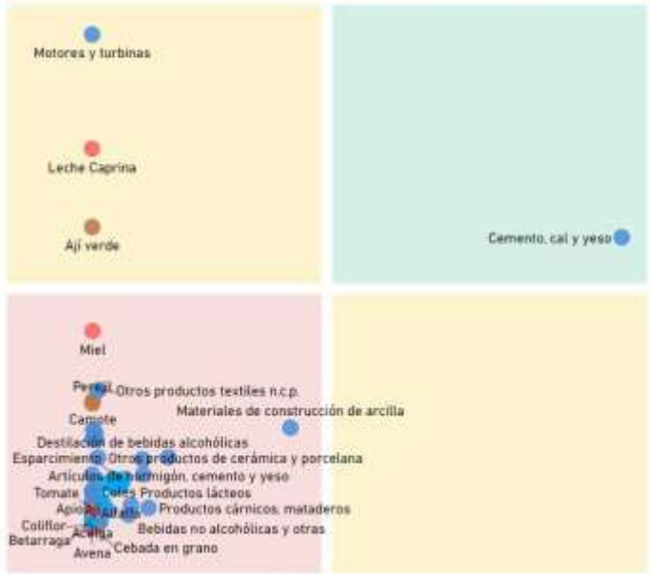



PROXIMIDAD TECNOLÓGICA





Fuente: Mapa de Complejidades Económico Productivas BDP-S.A.M./ Elaboración GATIP BDP-S.A.M. -2019

CLASIFICACIÓN DE LOS MEJORES PRODUCTOS

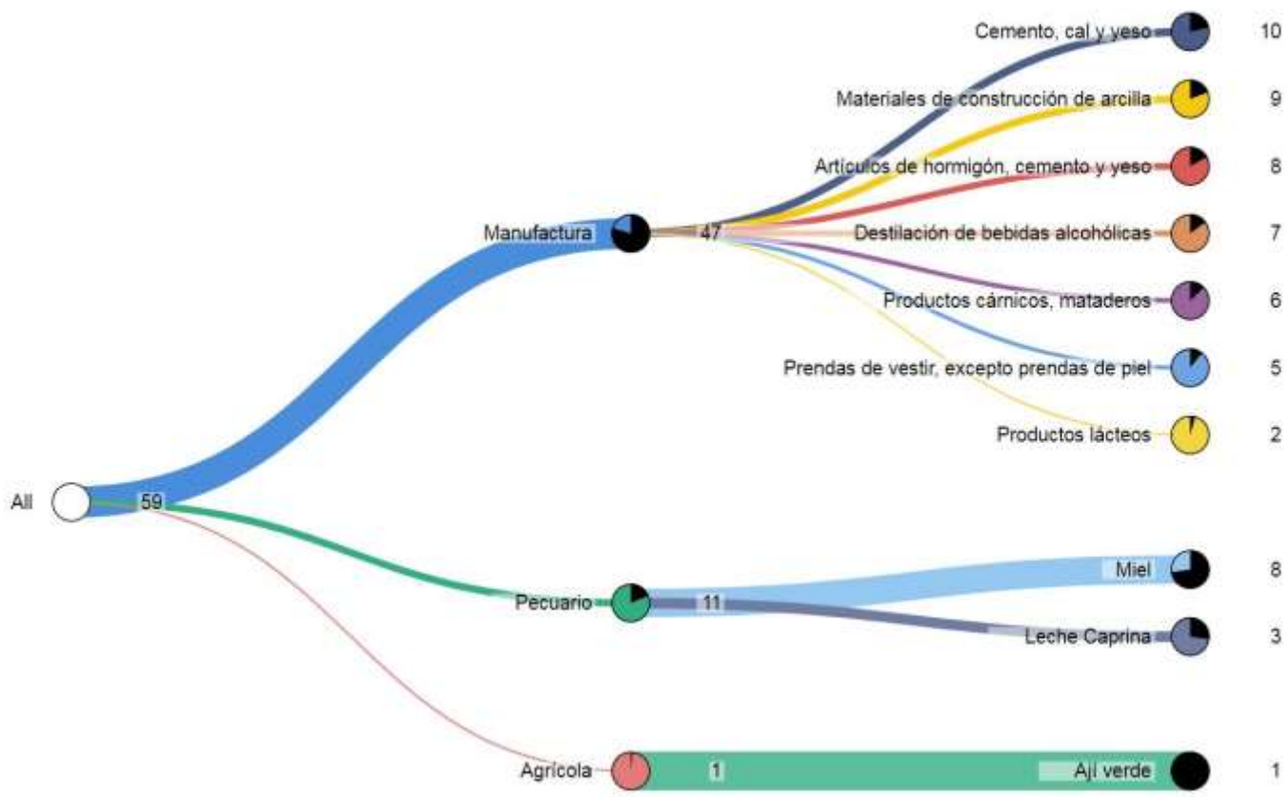

Fuente: Mapa de Complejidades Económico Productivas BDP-S.A.M./ Elaboración GATIP BDP-S.A.M. -2019

MUNICIPIO DE YOTALA

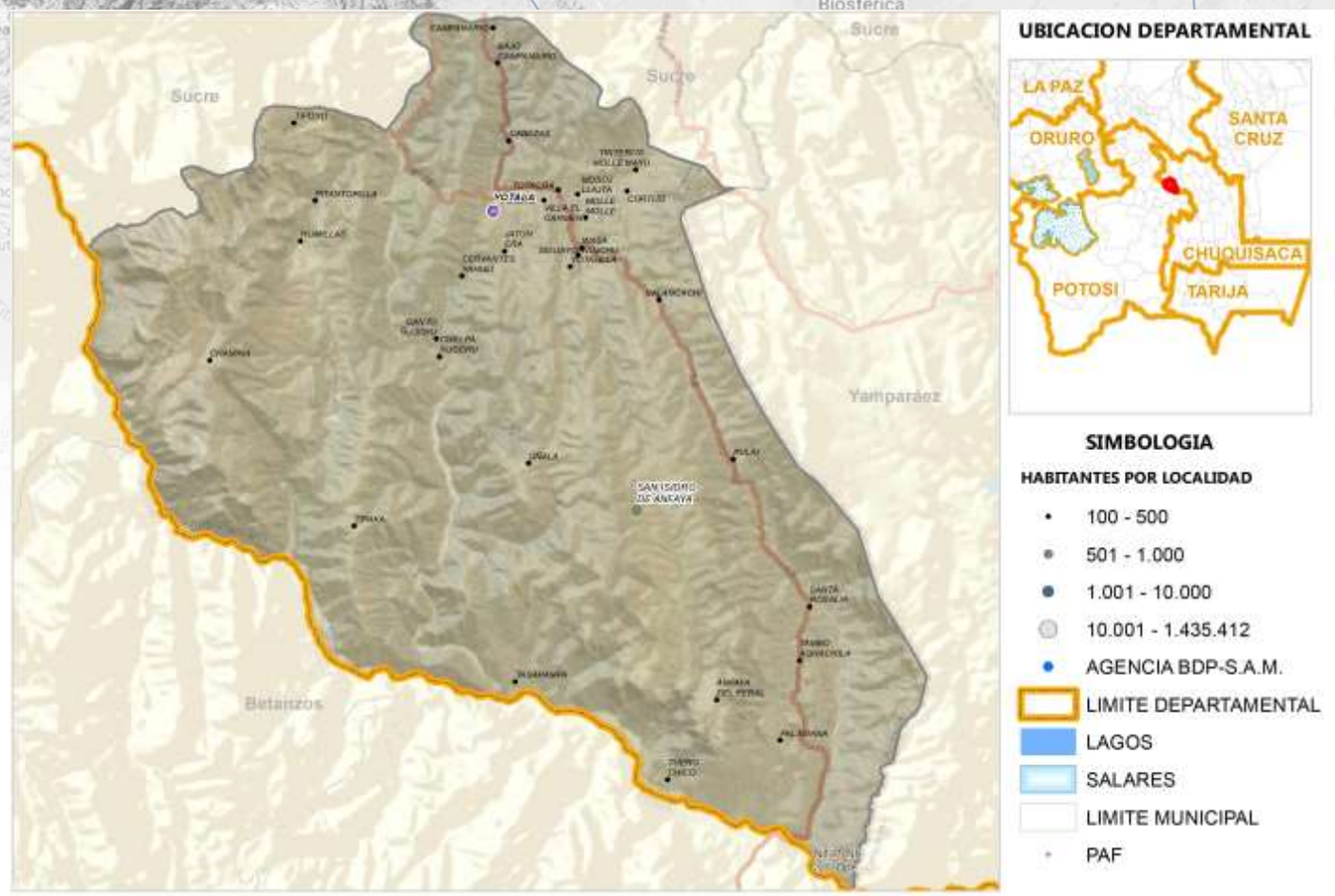

Fuente: Comunidades CNA 2013; Límites de Político Administrativo de carácter referencial/Elaboración GATIP BDP-S.A.M. 2019

PRODUCTOS DE MAYOR RELEVANCIA ECONOMICA

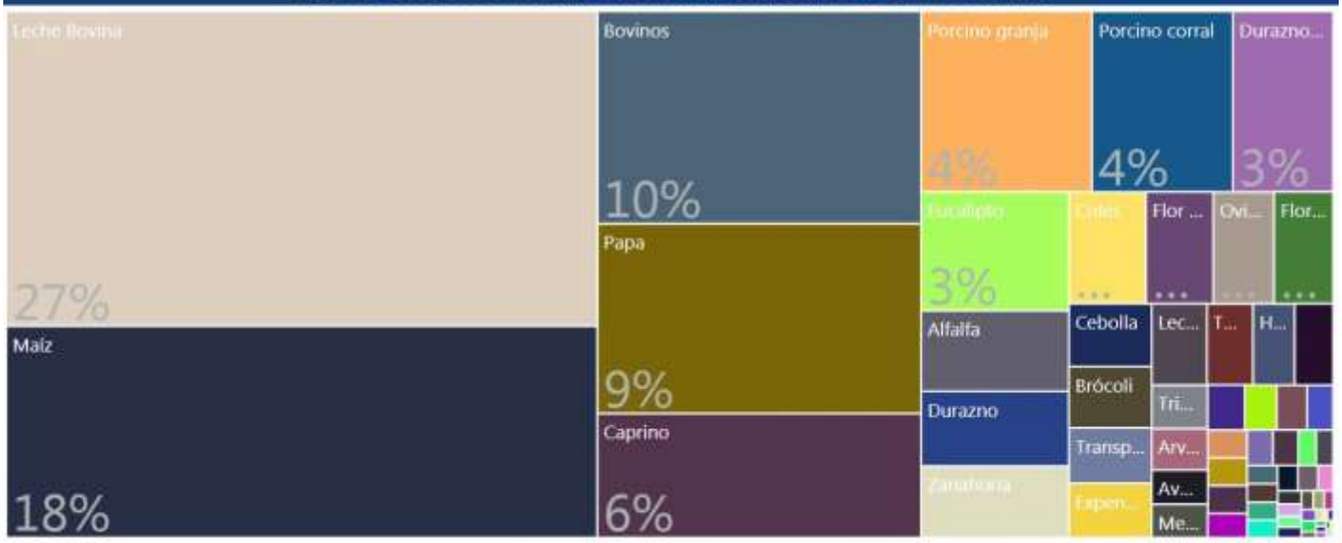

PRODUCTOS QUE MAS SABEMOS HACER



GRUPOS DE PRODUCTOS Y VBP EN MILLONES DE Bs.

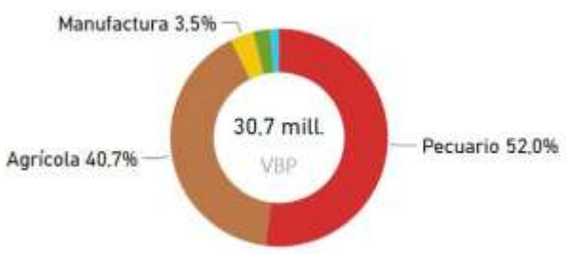

Fuente: Mapa de Complejidades Económico Productivas BDP-S.A.M./ Elaboración GATIP BDP-S.A.M. -2019

UBICUIDAD DE PRODUCTOS Y SU VCR

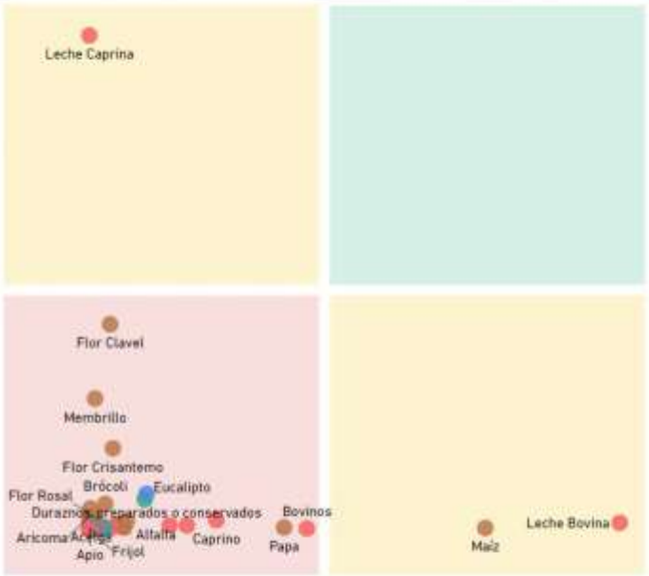

Productos con mayor VCR	Productos dominantes (mayor VCR y VBP)
Productos con menor VCR y VBP	Productos con mayor VBP

PROXIMIDAD TECNOLÓGICA

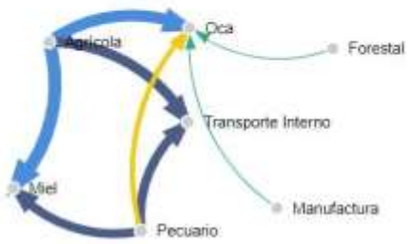



Fuente: Mapa de Complejidades Económico Productivas BDP-S.A.M./ Elaboración GATIP BDP-S.A.M. -2019

CLASIFICACIÓN DE LOS MEJORES PRODUCTOS

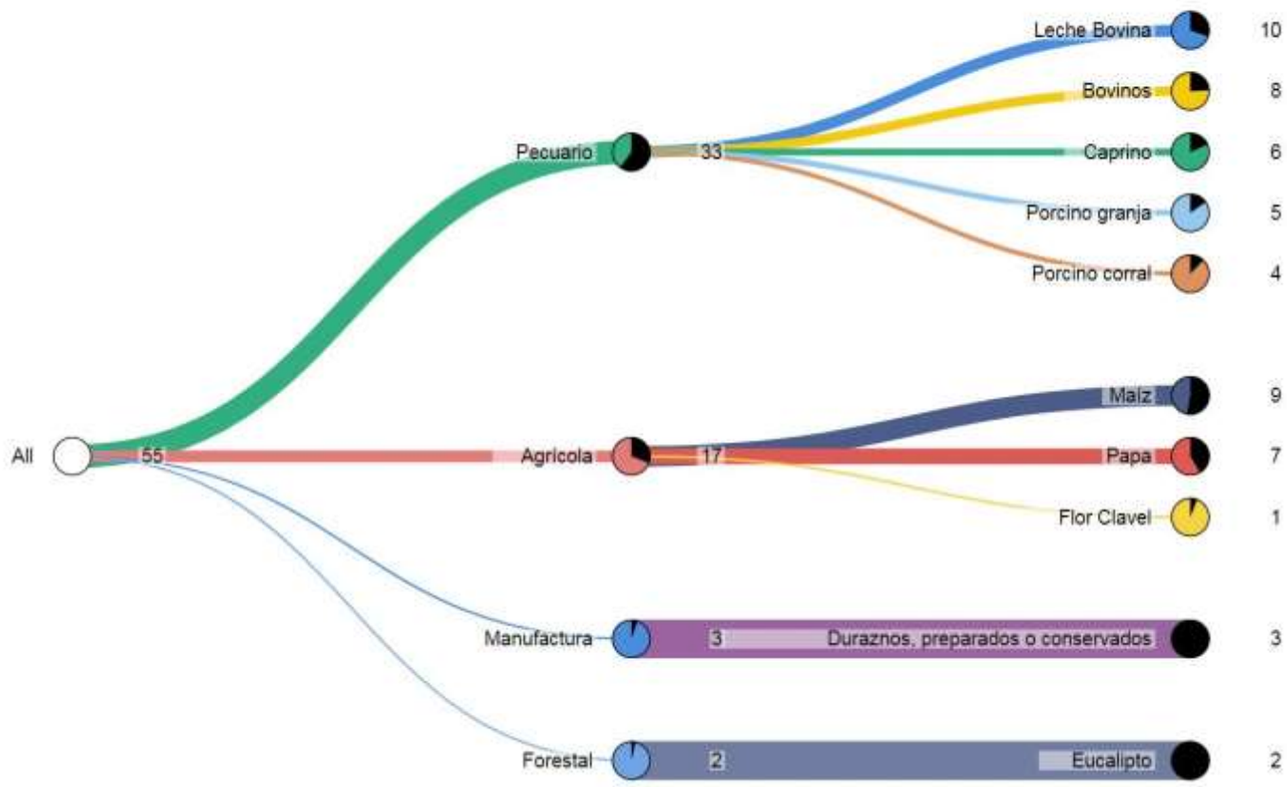

Fuente: Mapa de Complejidades Económico Productivas BDP-S.A.M./ Elaboración GATIP BDP-S.A.M. -2019

MUNICIPIO DE POROMA

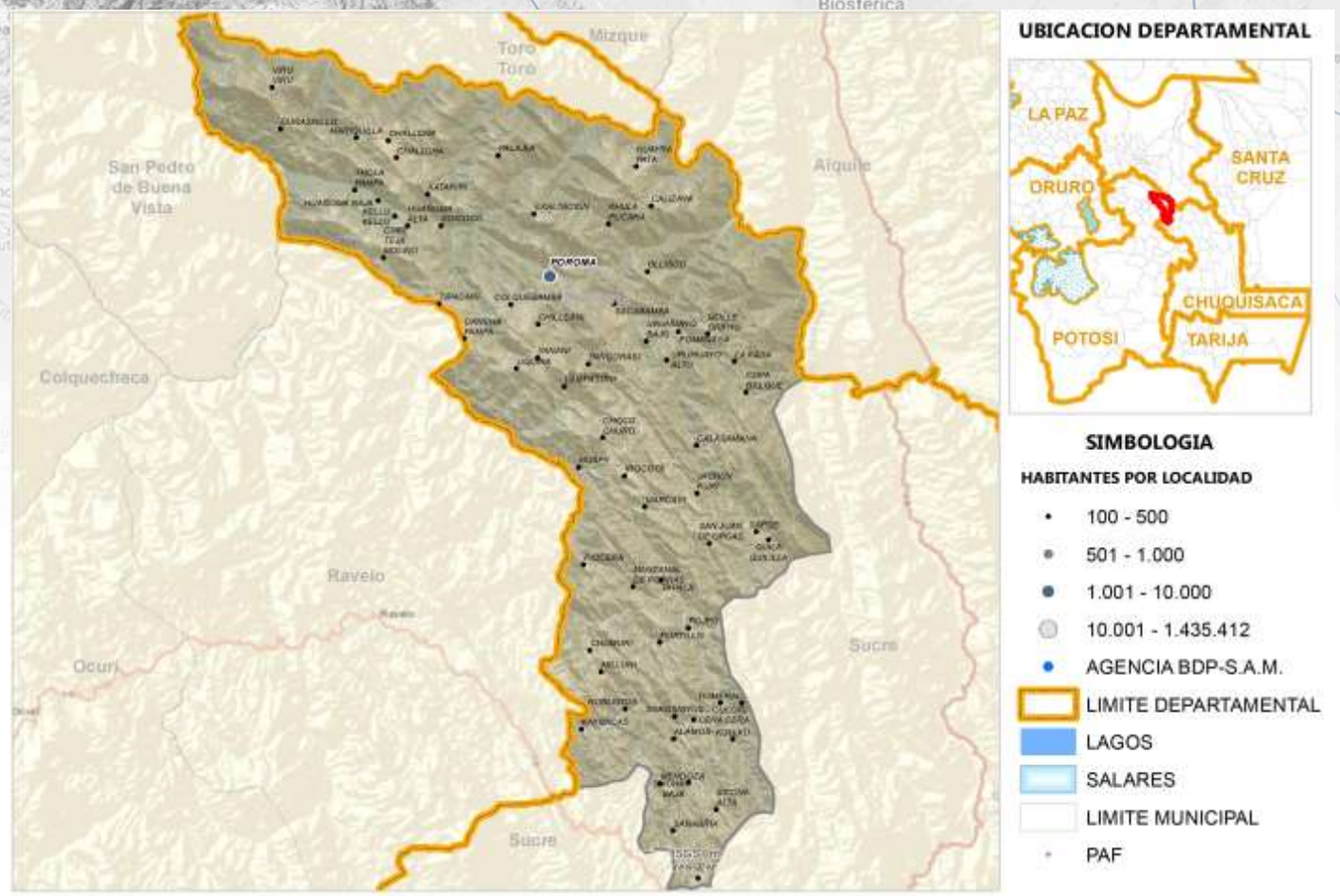

Fuente: Comunidades CNA 2013; Límites de Político Administrativo de carácter referencial/Elaboración GATIP BDP-S.A.M. 2019

PRODUCTOS DE MAYOR RELEVANCIA ECONOMICA

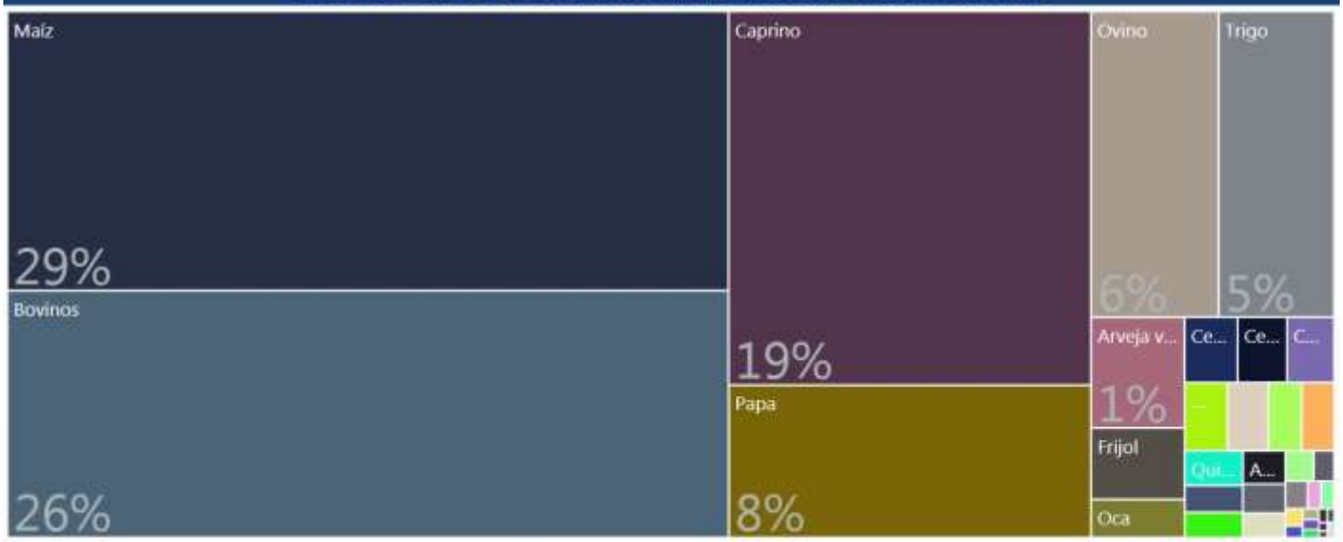

PRODUCTOS QUE MAS SABEMOS HACER



GRUPOS DE PRODUCTOS Y VBP EN MILLONES DE Bs.

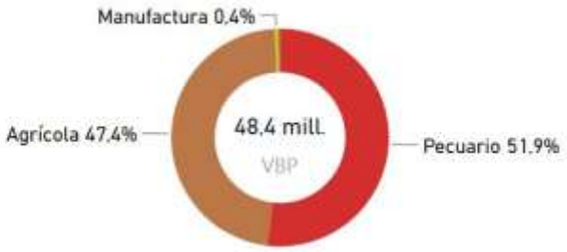

Fuente: Mapa de Complejidades Económico Productivas BDP-S.A.M./ Elaboración GATIP BDP-S.A.M. -2019

UBICUIDAD DE PRODUCTOS Y SU VCR



Productos con mayor VCR	Productos dominantes (mayor VCR y VBP)
Productos con menor VCR y VBP	Productos con mayor VBP

PROXIMIDAD TECNOLÓGICA

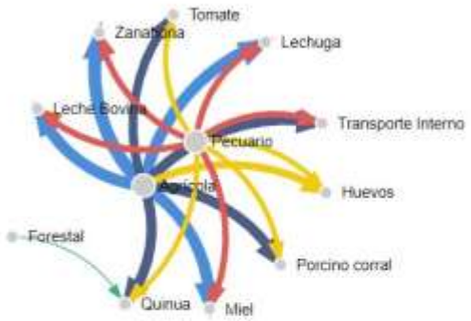



Fuente: Mapa de Complejidades Económico Productivas BDP-S.A.M./ Elaboración GATIP BDP-S.A.M. -2019

CLASIFICACIÓN DE LOS MEJORES PRODUCTOS

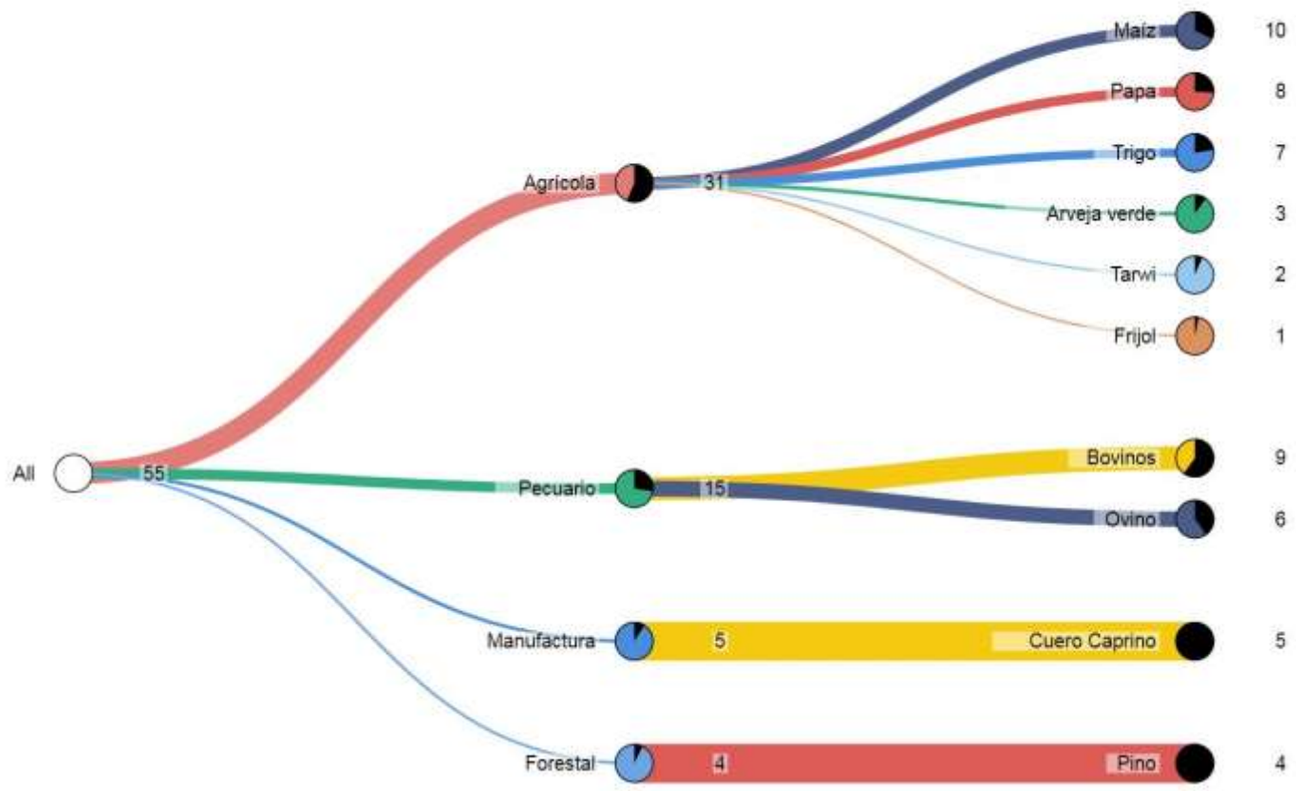

Fuente: Mapa de Complejidades Económico Productivas BDP-S.A.M./ Elaboración GATIP BDP-S.A.M. -2019

MUNICIPIO DE VILLA AZURDUY





Fuente: Comunidades CNA 2013; Límites de Político Administrativo de carácter referencial/Elaboración GATIP BDP-S.A.M. 2019

PRODUCTOS DE MAYOR RELEVANCIA ECONOMICA



PRODUCTOS QUE MAS SABEMOS HACER



GRUPOS DE PRODUCTOS Y VBP EN MILLONES DE Bs.



Fuente: Mapa de Complejidades Económico Productivas BDP-S.A.M./ Elaboración GATIP BDP-S.A.M. -2019

UBICUIDAD DE PRODUCTOS Y SU VCR

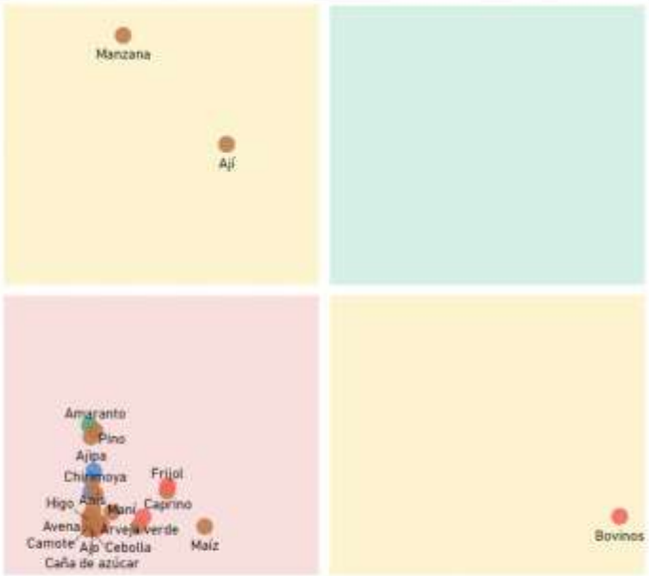

Productos con mayor VCR	Productos dominantes (mayor VCR y VBP)
Productos con menor VCR y VBP	Productos con mayor VBP

PROXIMIDAD TECNOLÓGICA



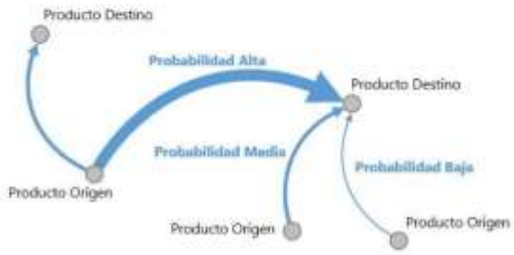

Fuente: Mapa de Complejidades Económico Productivas BDP-S.A.M./ Elaboración GATIP BDP-S.A.M. -2019

CLASIFICACIÓN DE LOS MEJORES PRODUCTOS

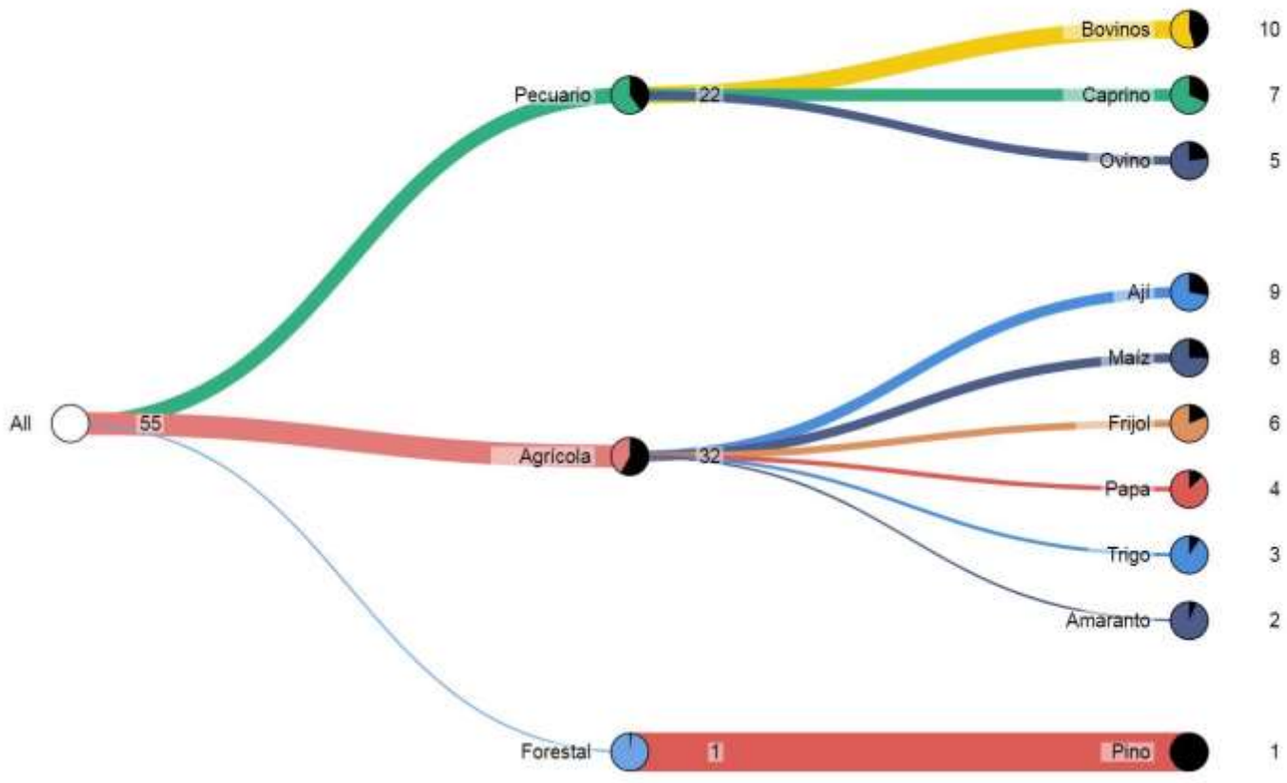

Fuente: Mapa de Complejidades Económico Productivas BDP-S.A.M./ Elaboración GATIP BDP-S.A.M. -2019

MUNICIPIO DE TARVITA (VILLA ARIAS)

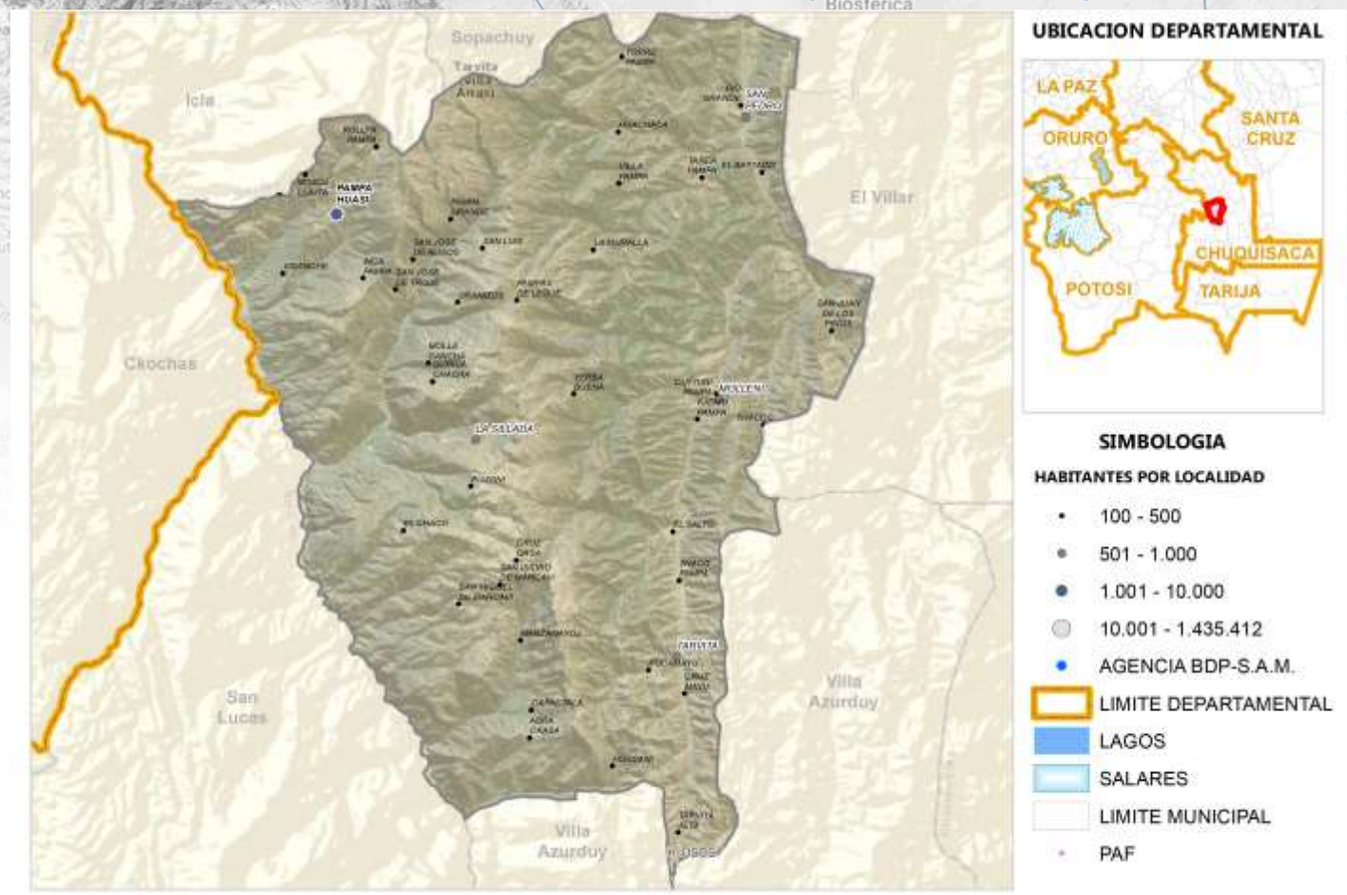

Fuente: Comunidades CNA 2013; Límites de Político Administrativo de carácter referencial/Elaboración GATIP BDP-S.A.M. 2019

PRODUCTOS DE MAYOR RELEVANCIA ECONOMICA

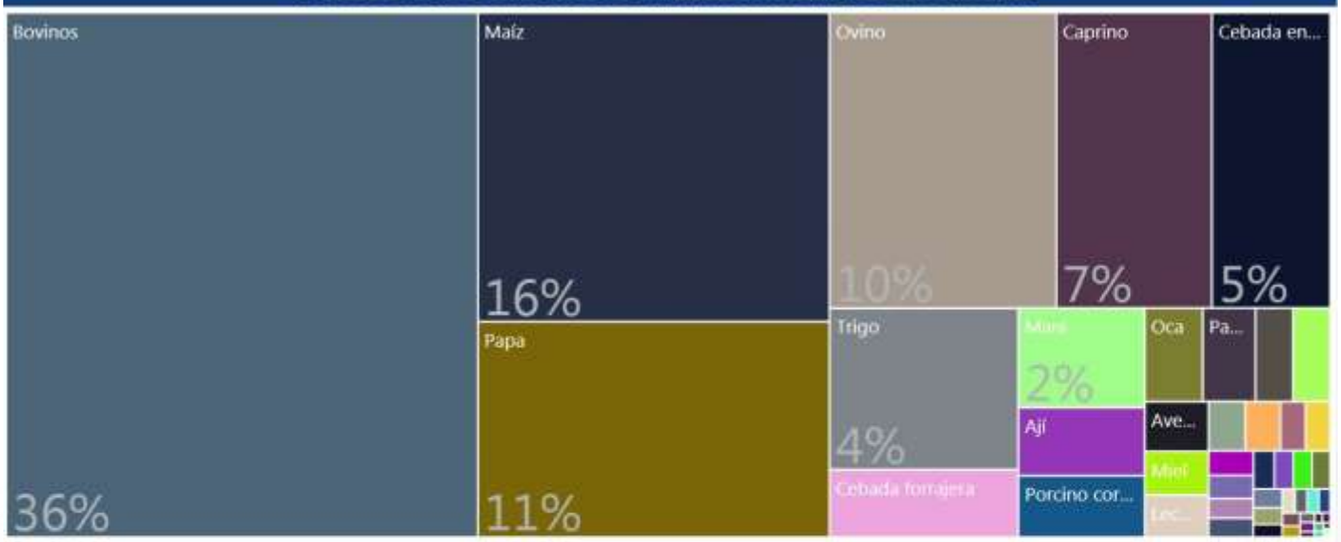

PRODUCTOS QUE MAS SABEMOS HACER



GRUPOS DE PRODUCTOS Y VBP EN MILLONES DE Bs.

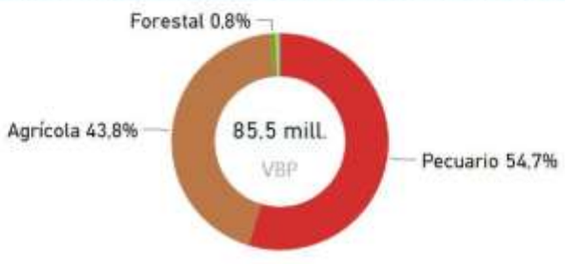

Fuente: Mapa de Complejidades Económico Productivas BDP-S.A.M./ Elaboración GATIP BDP-S.A.M. -2019

UBICUIDAD DE PRODUCTOS Y SU VCR



Productos con mayor VCR	Productos dominantes (mayor VCR y VBP)
Productos con menor VCR y VBP	Productos con mayor VBP

PROXIMIDAD TECNOLÓGICA

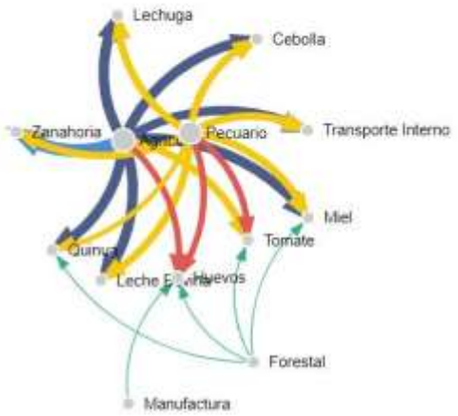



Fuente: Mapa de Complejidades Económico Productivas BDP-S.A.M./ Elaboración GATIP BDP-S.A.M. -2019

CLASIFICACIÓN DE LOS MEJORES PRODUCTOS

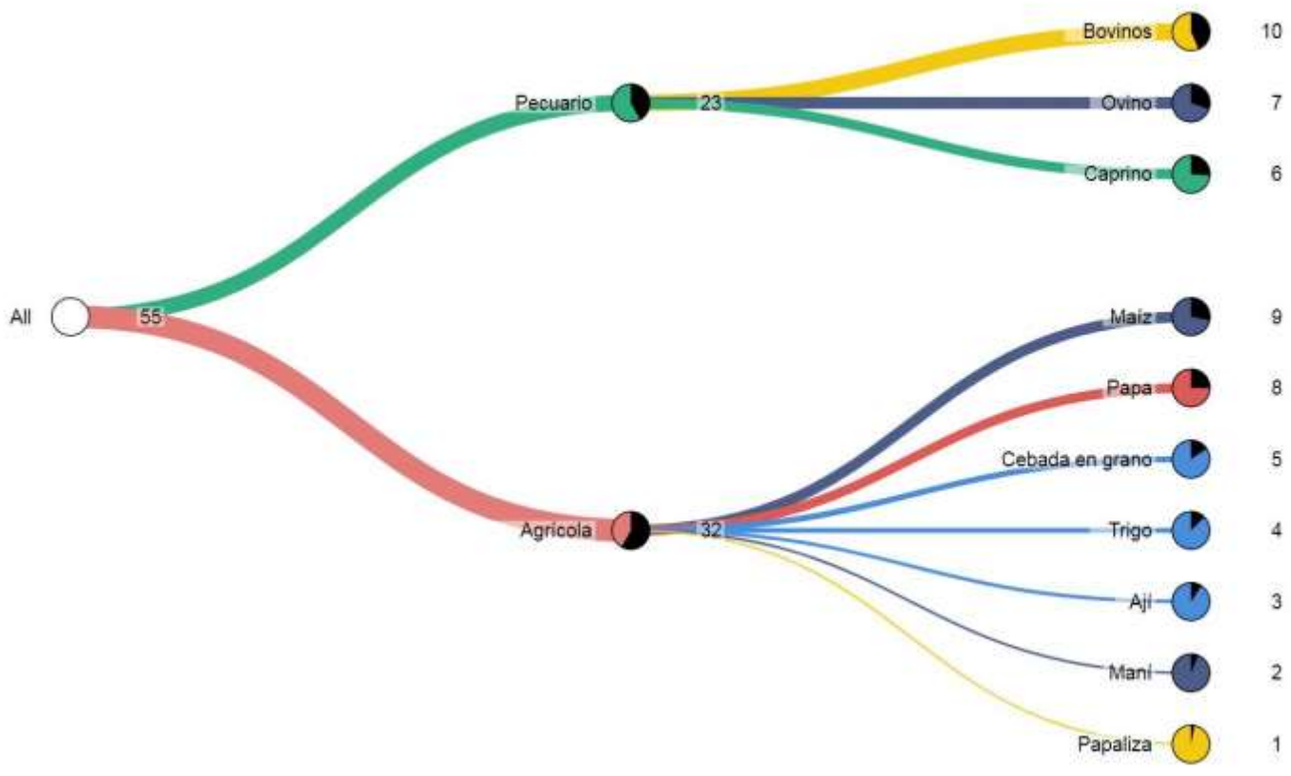

Fuente: Mapa de Complejidades Económico Productivas BDP-S.A.M./ Elaboración GATIP BDP-S.A.M. -2019

MUNICIPIO DE ZUDAÑEZ

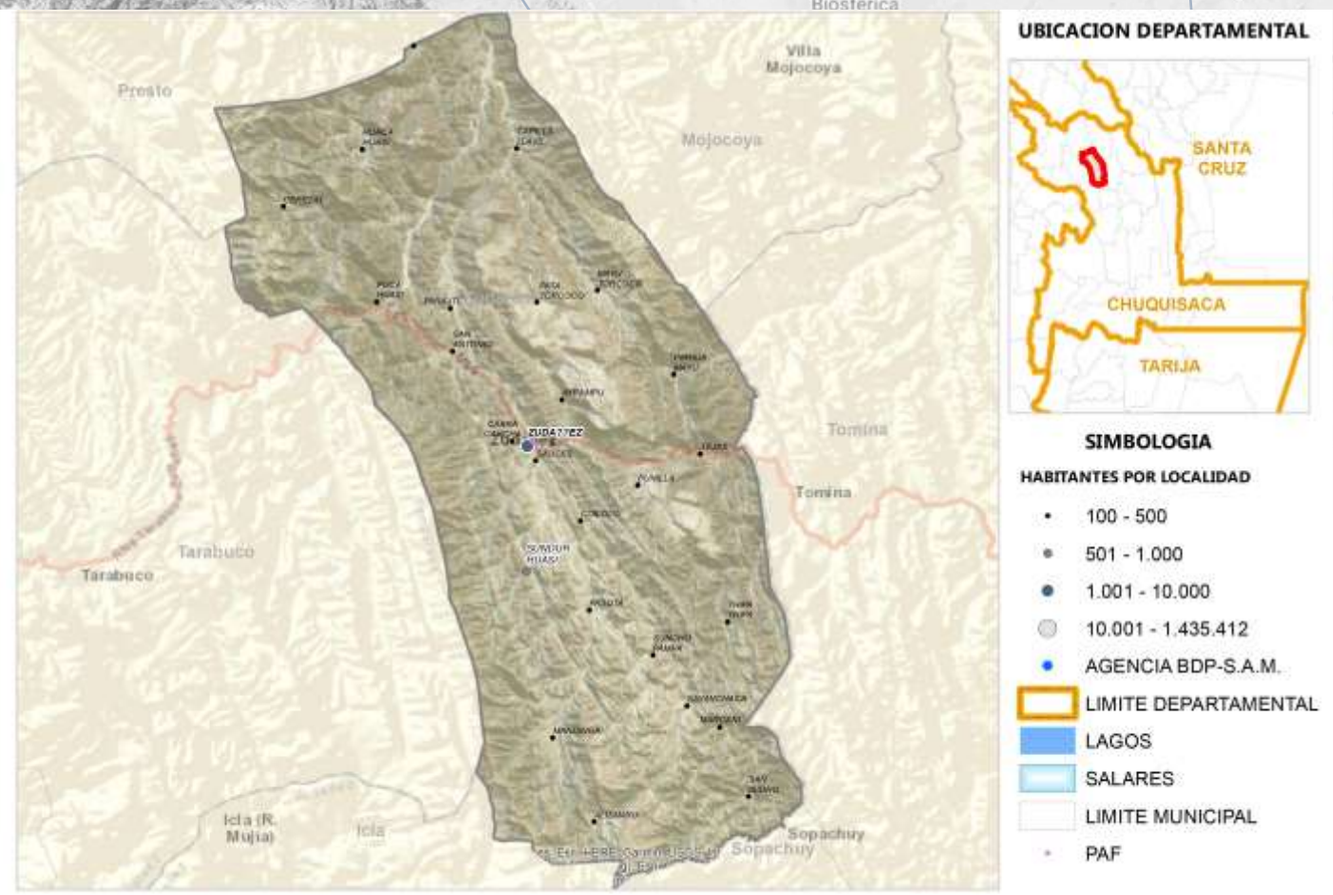

Fuente: Comunidades CNA 2013; Límites de Político Administrativo de carácter referencial/Elaboración GATIP BDP-S.A.M. 2019

PRODUCTOS DE MAYOR RELEVANCIA ECONOMICA

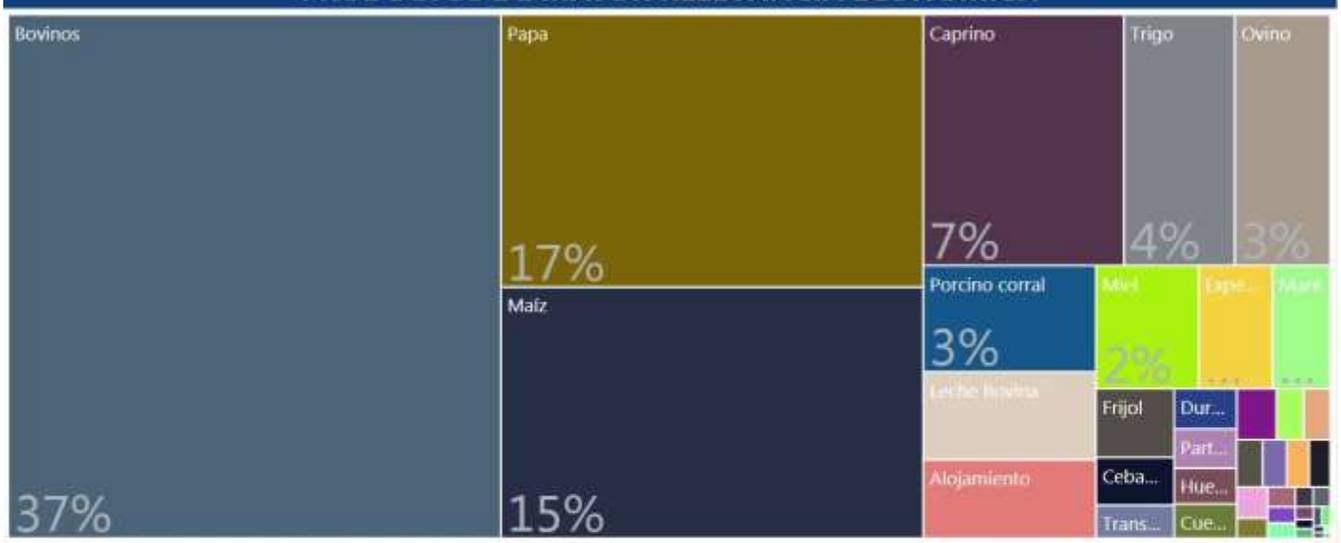

PRODUCTOS QUE MAS SABEMOS HACER

Manufactura
Pecuario
Agrícola
Turismo
Forestal

GRUPOS DE PRODUCTOS Y VBP EN MILLONES DE Bs.



Fuente: Mapa de Complejidades Económico Productivas BDP-S.A.M./ Elaboración GATIP BDP-S.A.M. -2019

UBICUIDAD DE PRODUCTOS Y SU VCR



Productos con mayor VCR	Productos dominantes (mayor VCR y VBP)
Productos con menor VCR y VBP	Productos con mayor VBP

PROXIMIDAD TECNOLÓGICA



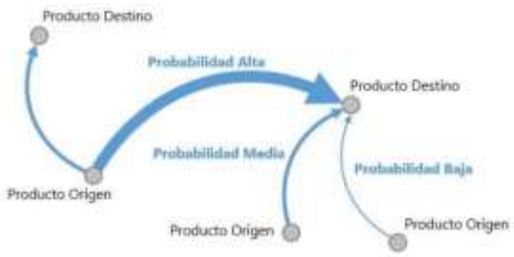

Fuente: Mapa de Complejidades Económico Productivas BDP-S.A.M./ Elaboración GATIP BDP-S.A.M. -2019

CLASIFICACIÓN DE LOS MEJORES PRODUCTOS



Fuente: Mapa de Complejidades Económico Productivas BDP-S.A.M./ Elaboración GATIP BDP-S.A.M. -2019

MUNICIPIO DE PRESTO

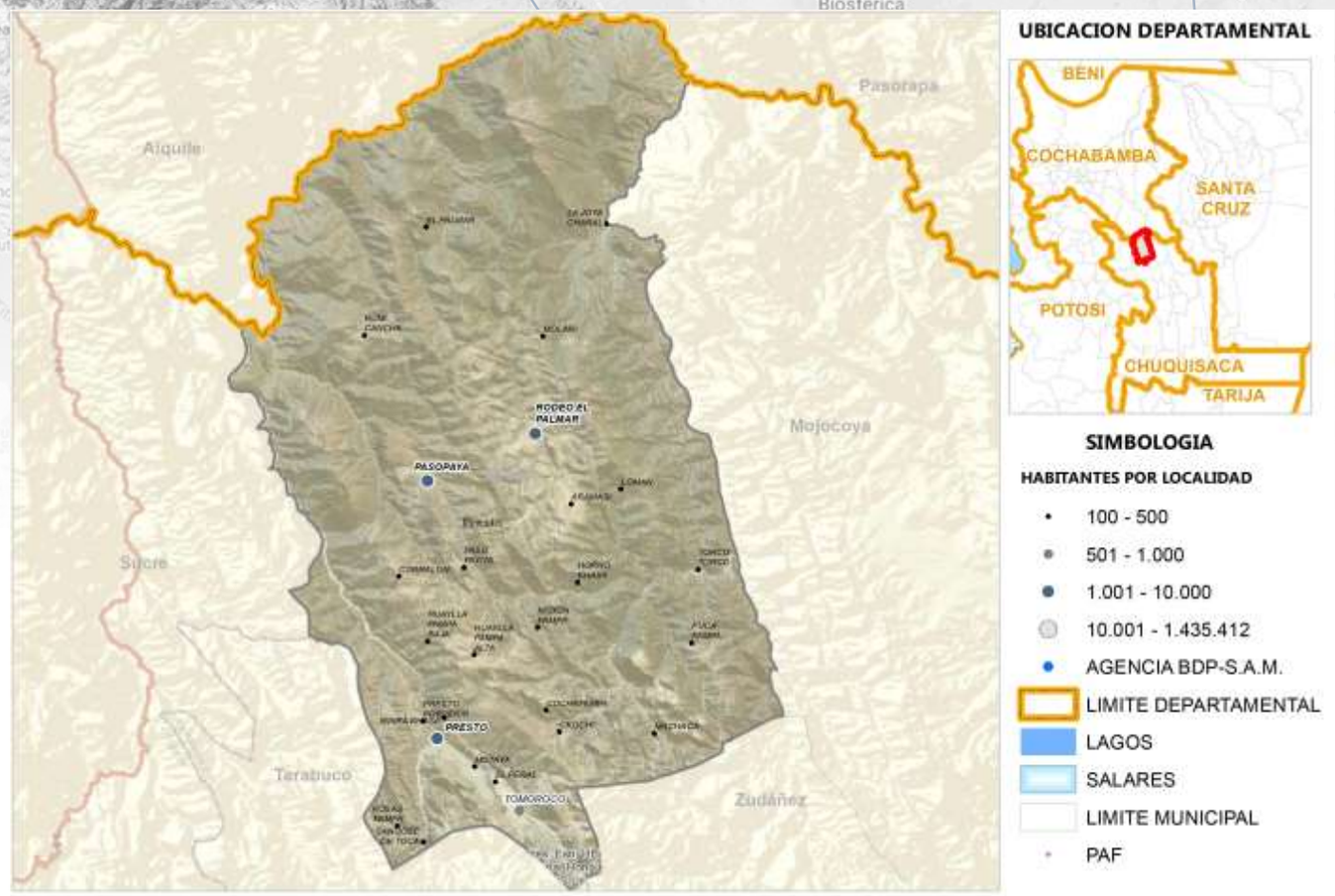

Fuente: Comunidades CNA 2013; Límites de Político Administrativo de carácter referencial/Elaboración GATIP BDP-S.A.M. 2019

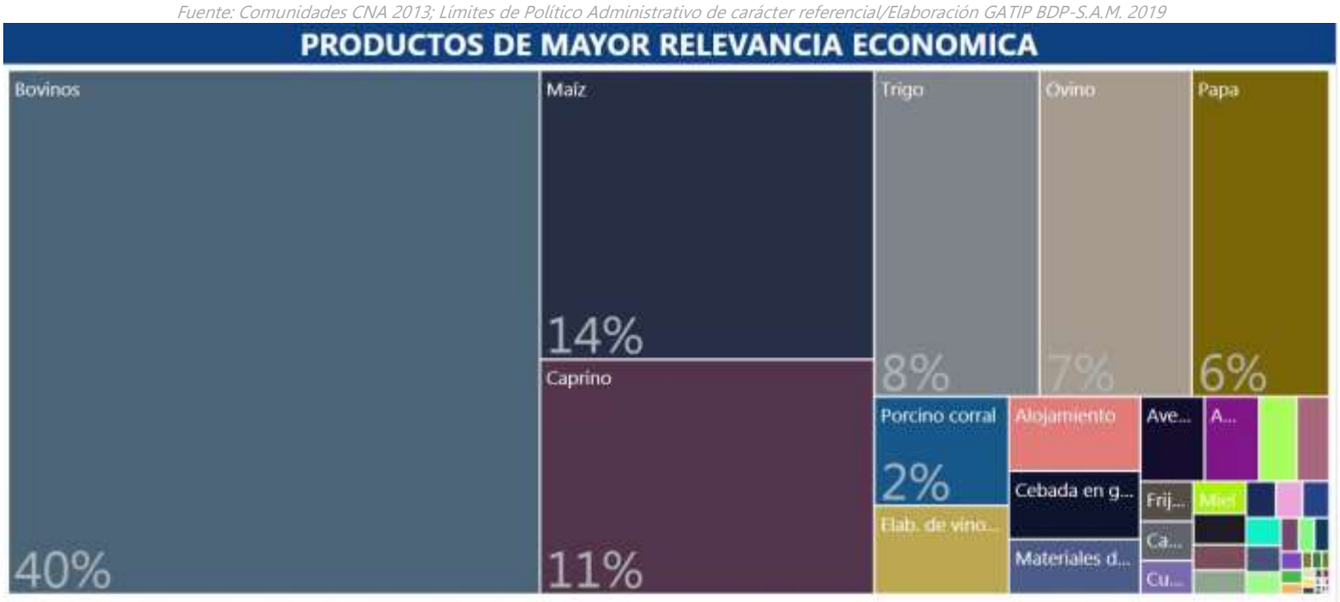





Fuente: Mapa de Complejidades Económico Productivas BDP-S.A.M./ Elaboración GATIP BDP-S.A.M. -2019

UBICUIDAD DE PRODUCTOS Y SU VCR



Productos con mayor VCR	Productos dominantes (mayor VCR y VBP)
Productos con menor VCR y VBP	Productos con mayor VBP

PROXIMIDAD TECNOLÓGICA





Fuente: Mapa de Complejidades Económico Productivas BDP-S.A.M./ Elaboración GATIP BDP-S.A.M. -2019

CLASIFICACIÓN DE LOS MEJORES PRODUCTOS

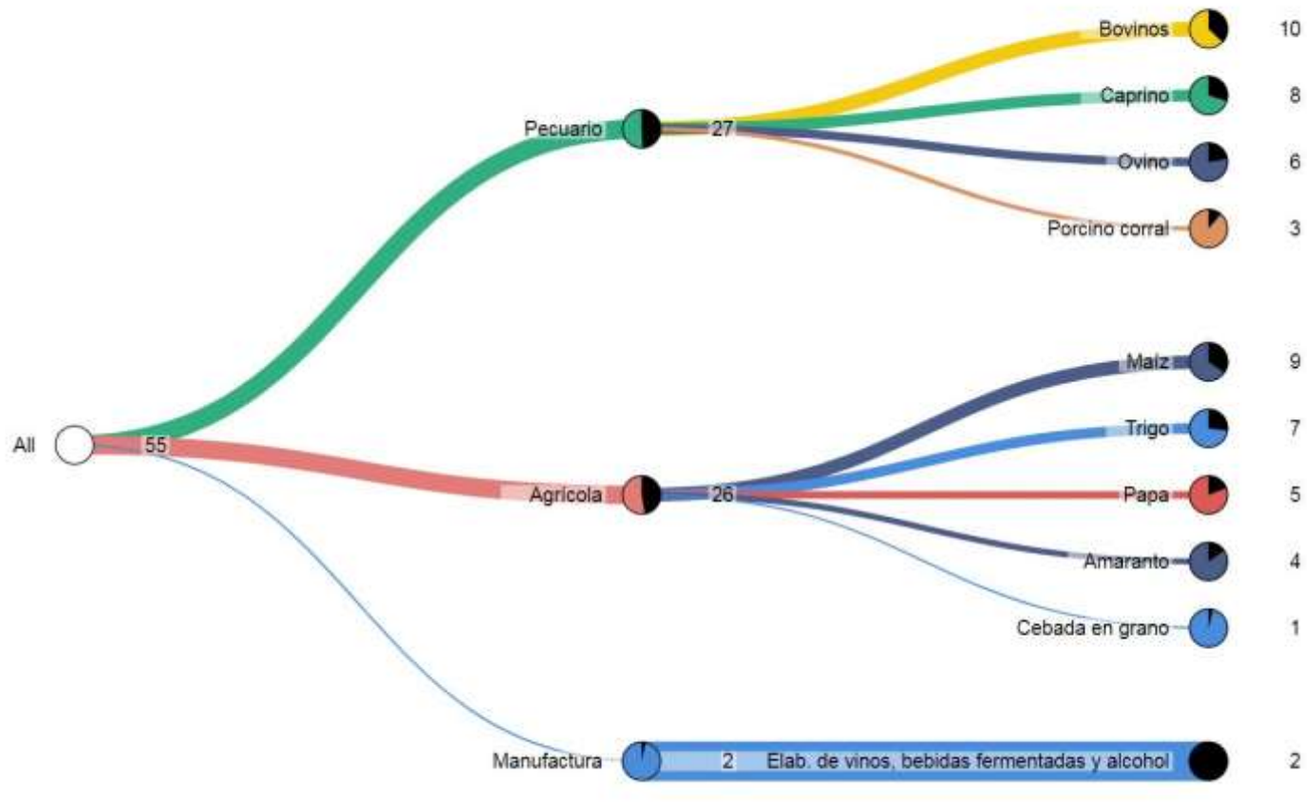

Fuente: Mapa de Complejidades Económico Productivas BDP-S.A.M./ Elaboración GATIP BDP-S.A.M. -2019

MUNICIPIO DE VILLA MOJOCOYA

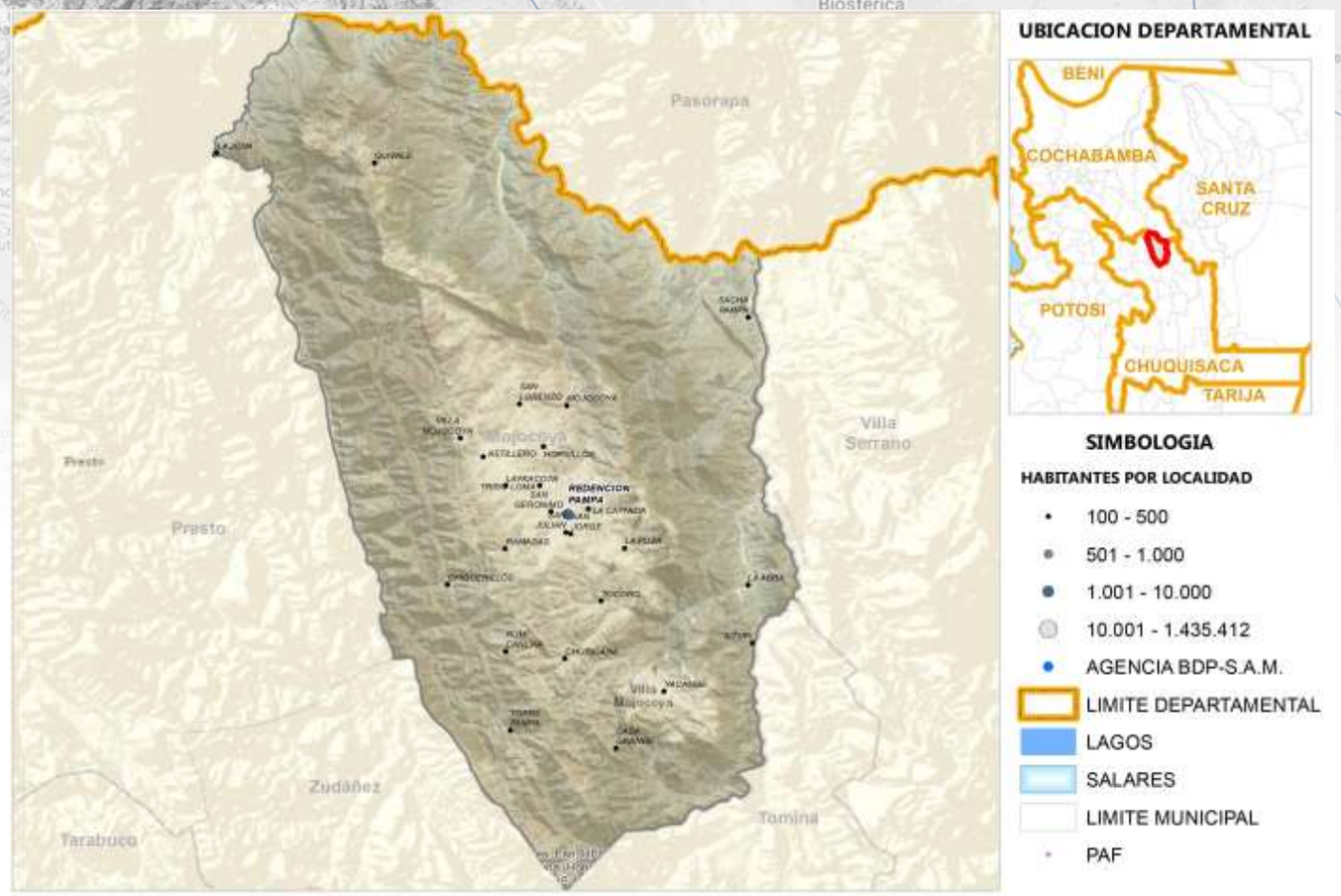

Fuente: Comunidades CNA 2013; Límites de Político Administrativo de carácter referencial/Elaboración GATIP BDP-S.A.M. 2019

PRODUCTOS DE MAYOR RELEVANCIA ECONOMICA

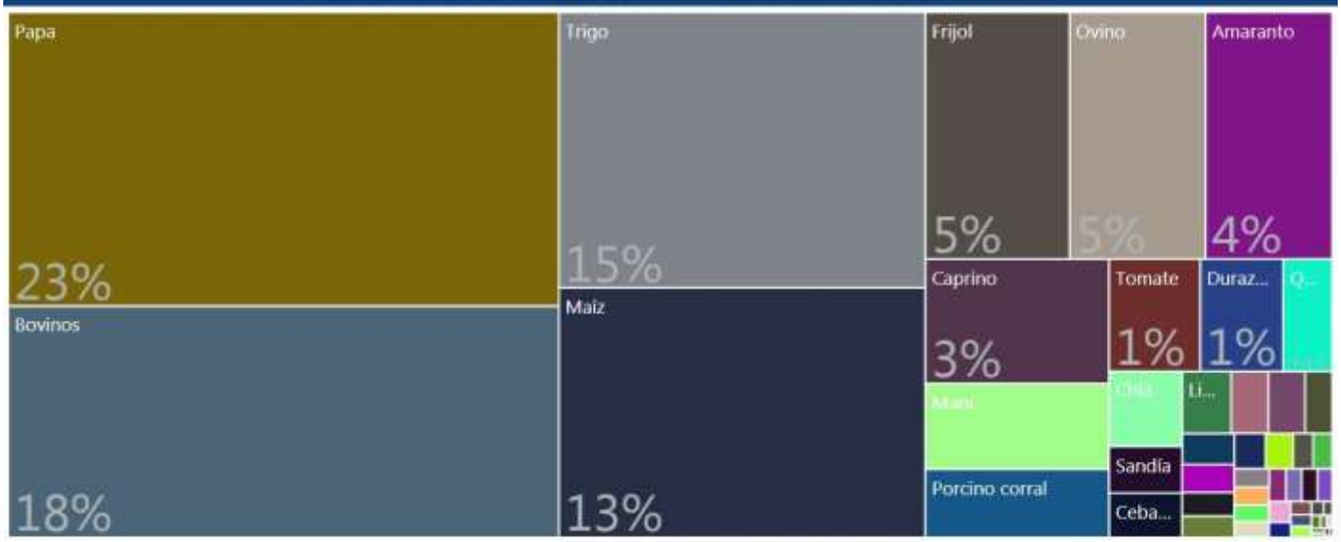

PRODUCTOS QUE MAS SABEMOS HACER



GRUPOS DE PRODUCTOS Y VBP EN MILLONES DE Bs.



Fuente: Mapa de Complejidades Económico Productivas BDP-S.A.M./ Elaboración GATIP BDP-S.A.M. -2019

UBICUIDAD DE PRODUCTOS Y SU VCR

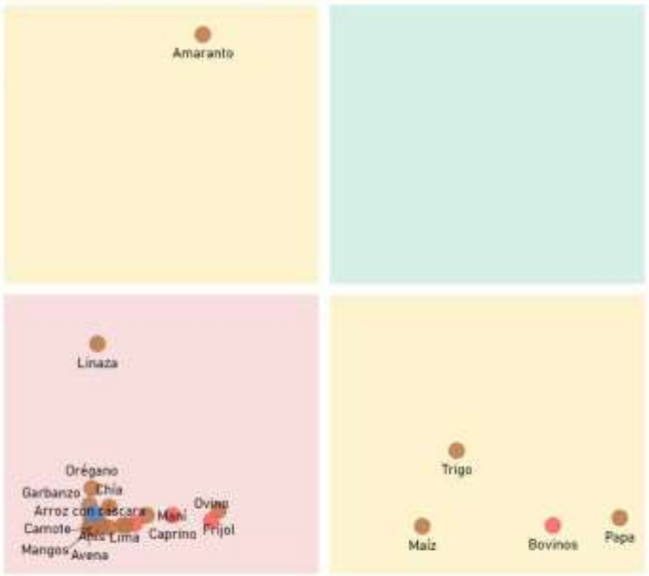

PROXIMIDAD TECNOLÓGICA

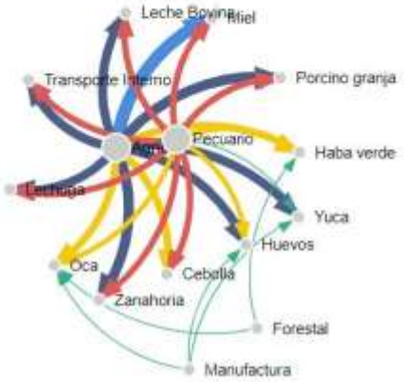

Productos con mayor VCR	Productos dominantes (mayor VCR y VBP)
Productos con menor VCR y VBP	Productos con mayor VBP



Fuente: Mapa de Complejidades Económico Productivas BDP-S.A.M./ Elaboración GATIP BDP-S.A.M. -2019

CLASIFICACIÓN DE LOS MEJORES PRODUCTOS

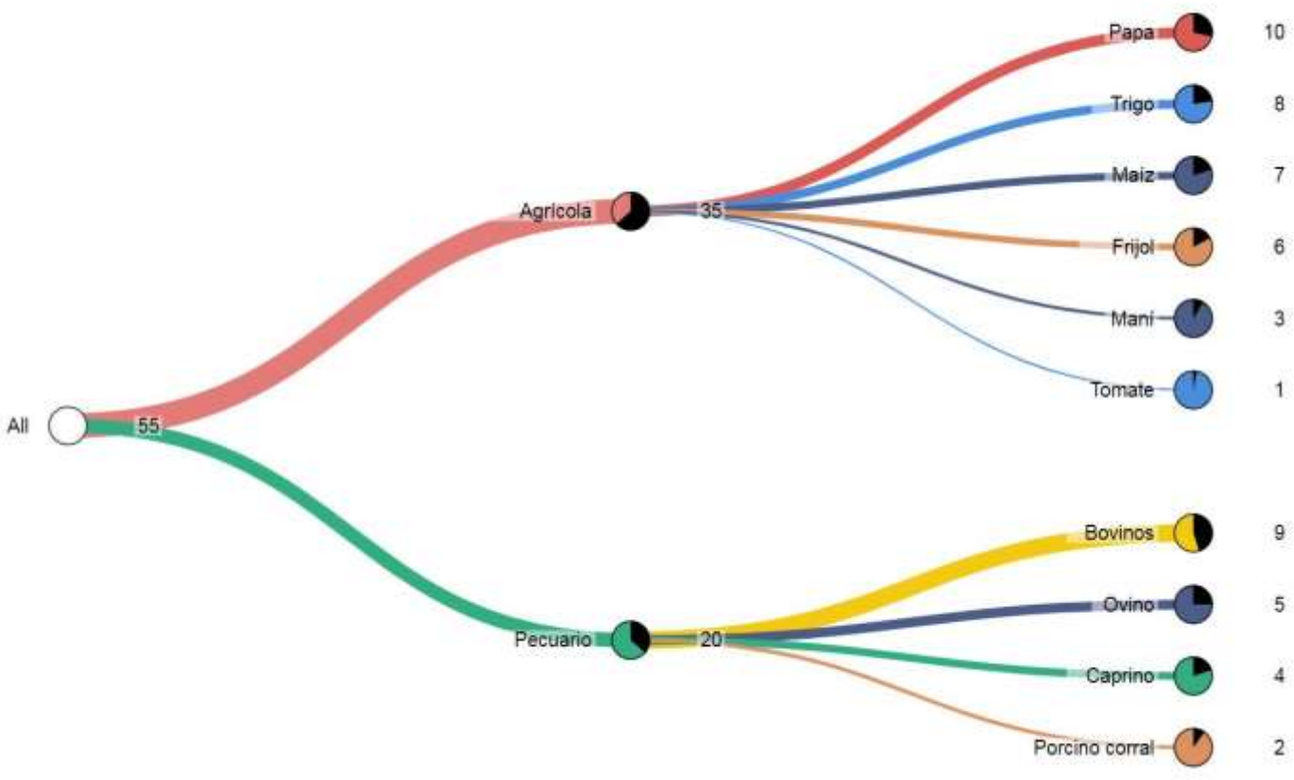

Fuente: Mapa de Complejidades Económico Productivas BDP-S.A.M./ Elaboración GATIP BDP-S.A.M. -2019

MUNICIPIO DE ICLA (R.MUJIA)

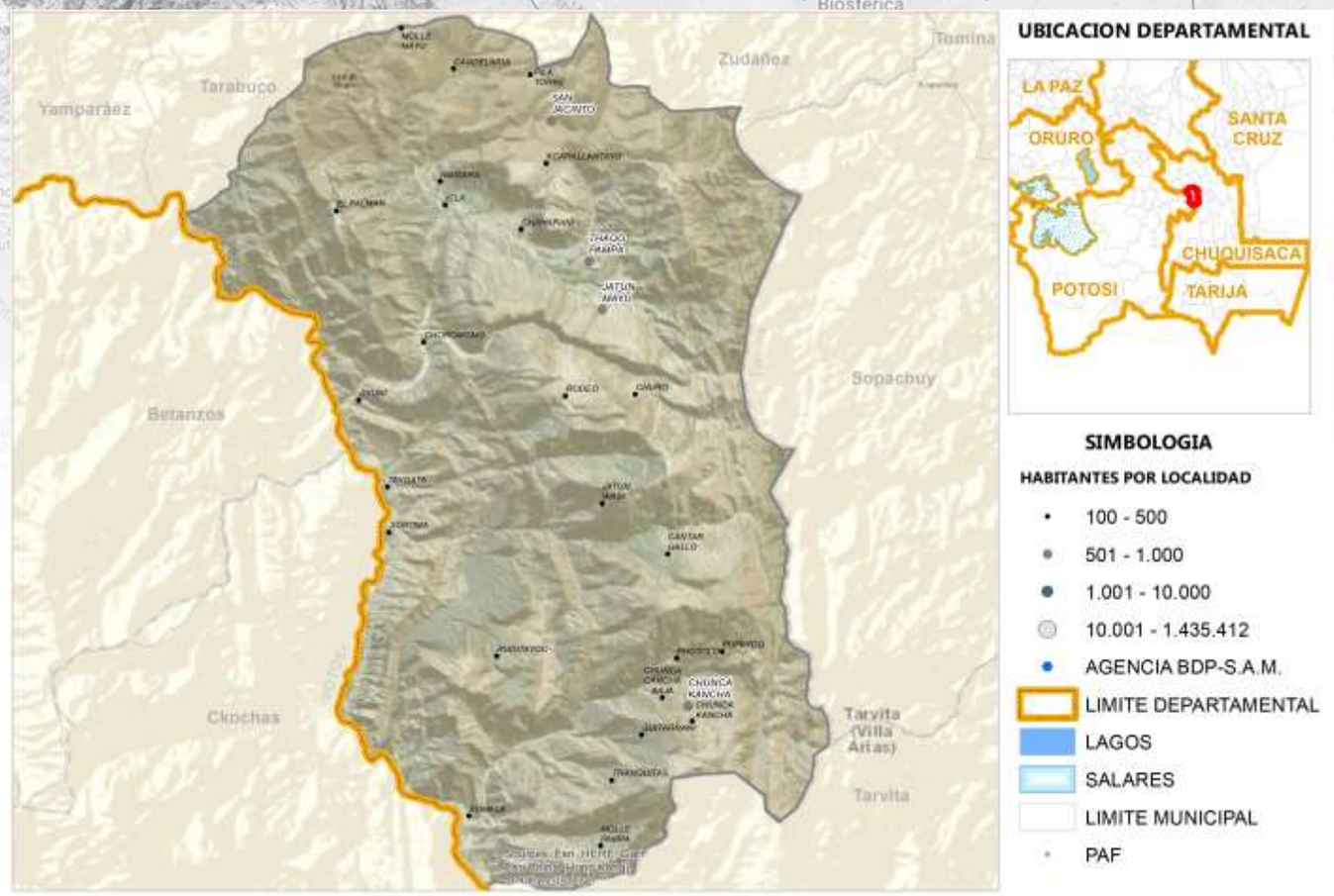

Fuente: Comunidades CNA 2013; Límites de Político Administrativo de carácter referencial/Elaboración GATIP BDP-S.A.M. 2019

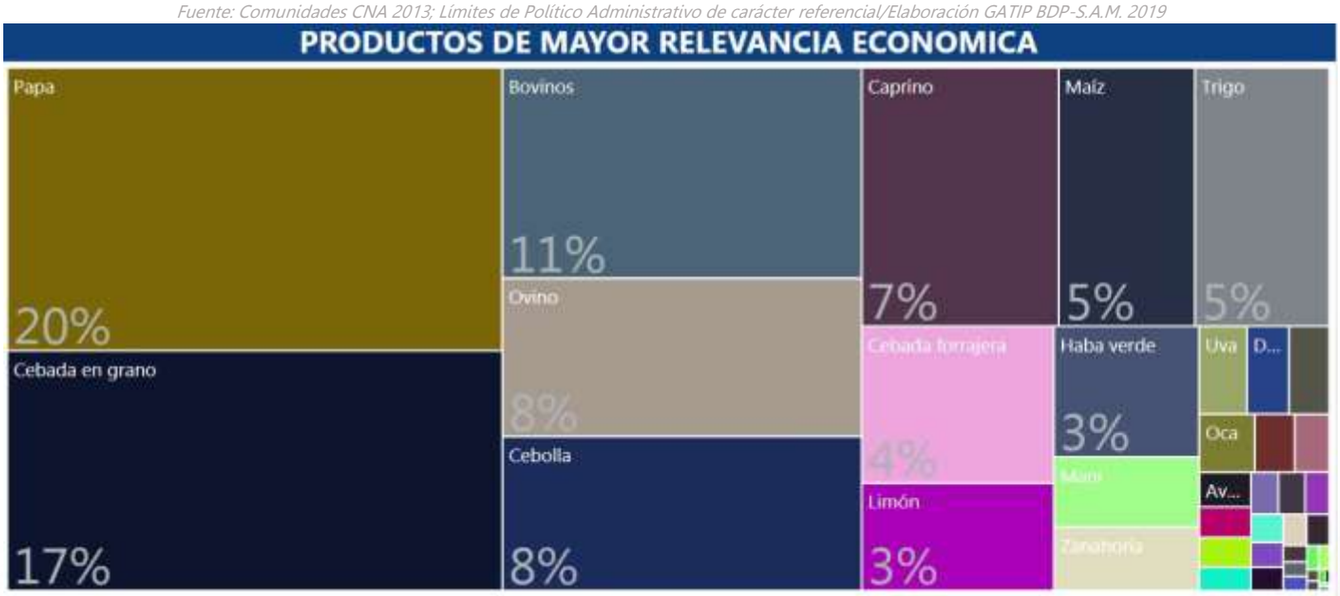

Fuente: Mapa de Complejidades Económico Productivas BDP-S.A.M./ Elaboración GATIP BDP-S.A.M. -2019

UBICUIDAD DE PRODUCTOS Y SU VCR

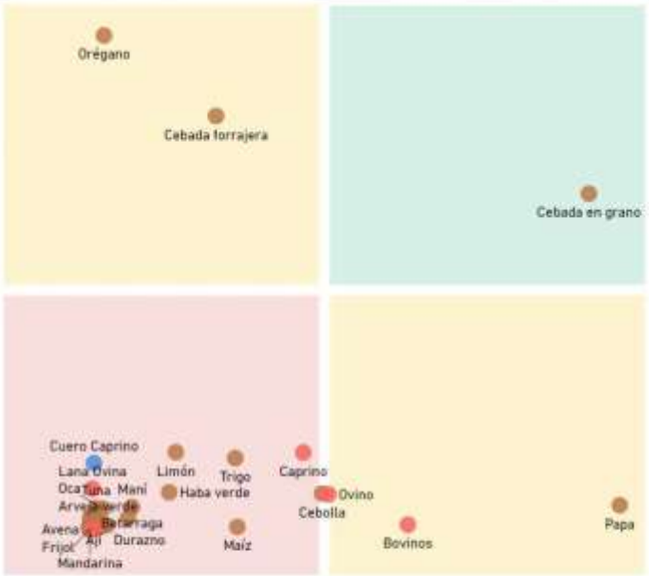

Productos con mayor VCR	Productos dominantes (mayor VCR y VBP)
Productos con menor VCR y VBP	Productos con mayor VBP

PROXIMIDAD TECNOLÓGICA

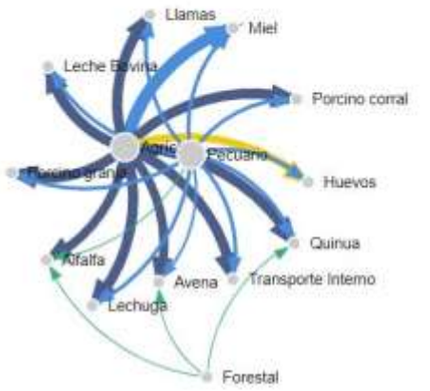

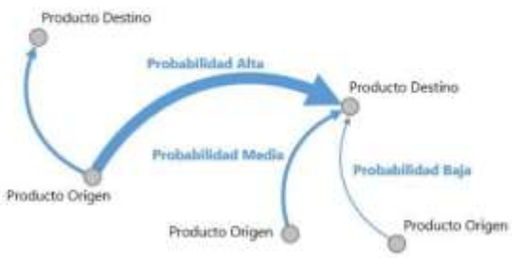

Fuente: Mapa de Complejidades Económico Productivas BDP-S.A.M./ Elaboración GATIP BDP-S.A.M. -2019

CLASIFICACIÓN DE LOS MEJORES PRODUCTOS

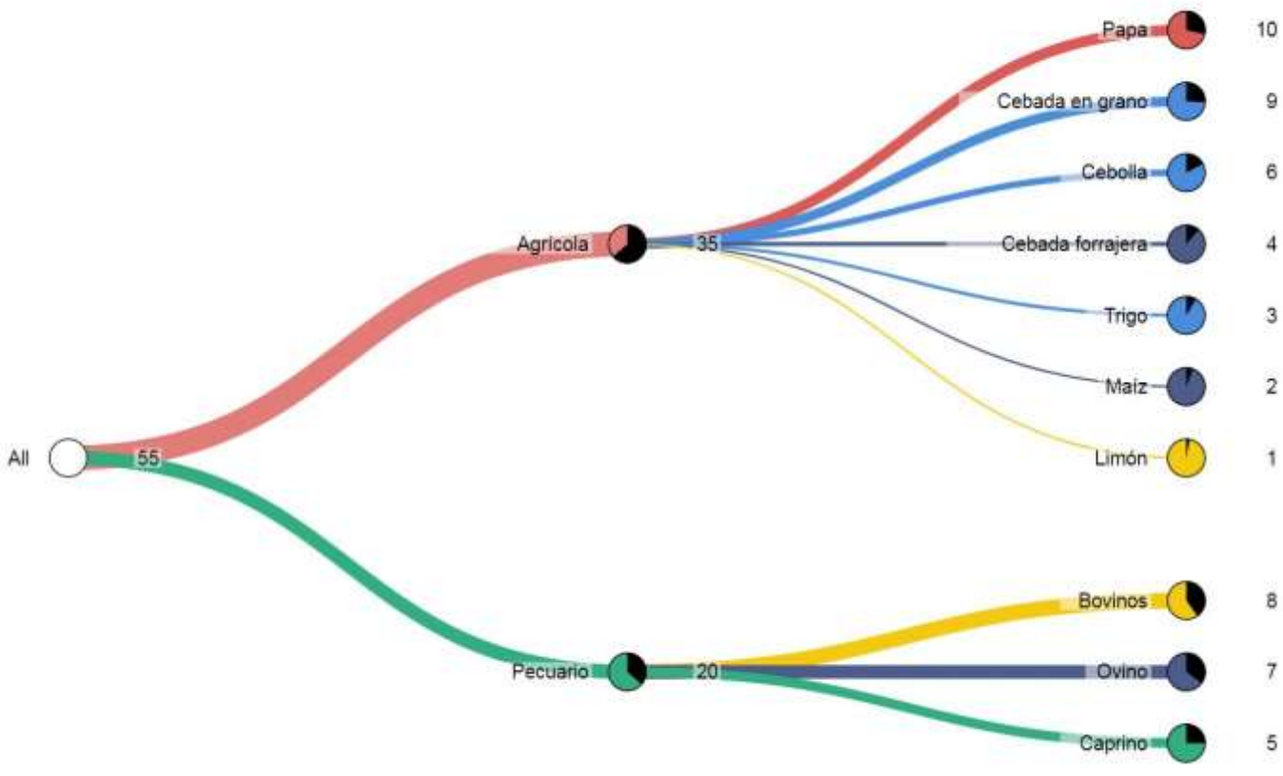

Fuente: Mapa de Complejidades Económico Productivas BDP-S.A.M./ Elaboración GATIP BDP-S.A.M. -2019

MUNICIPIO DE PADILLA

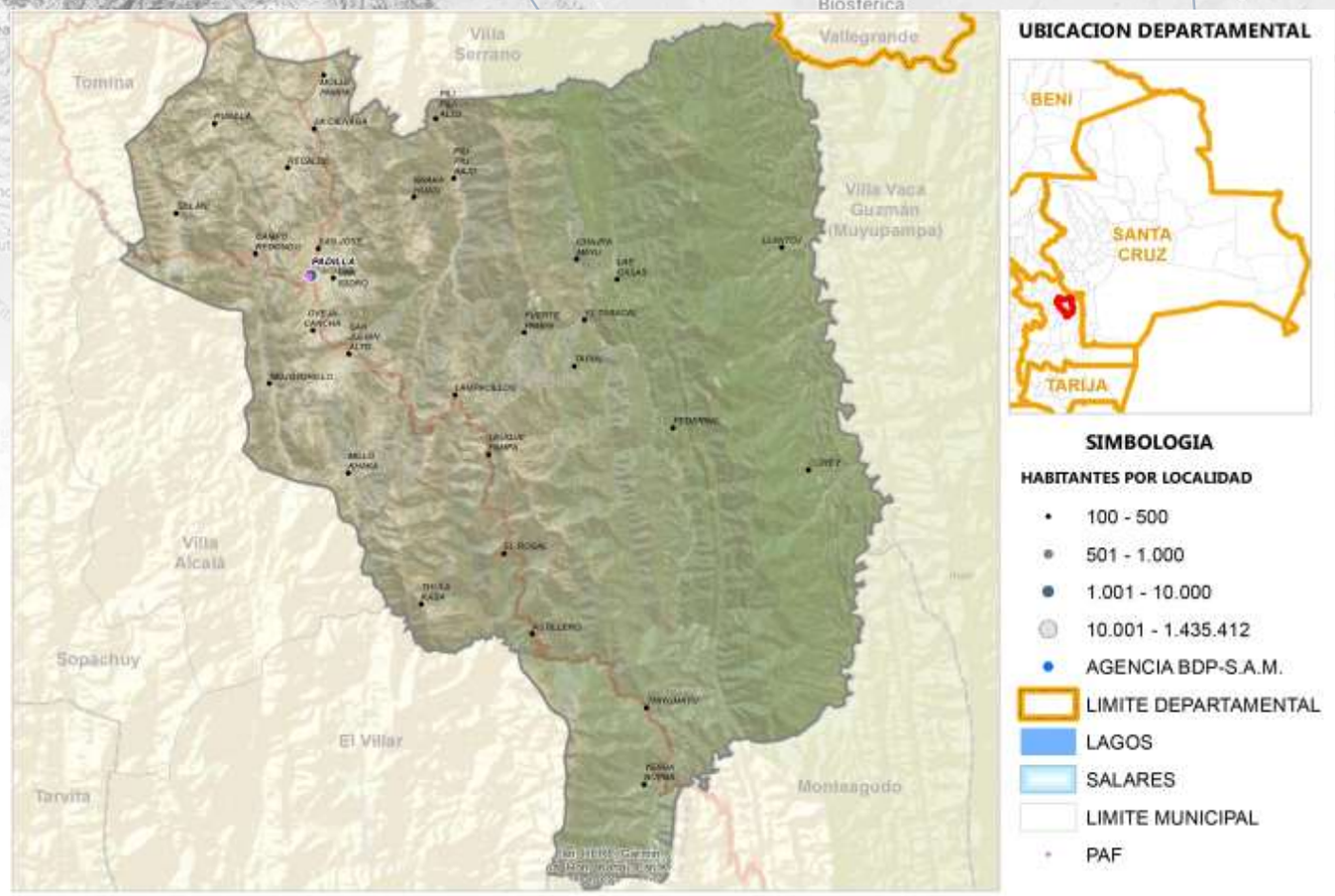

Fuente: Comunidades CNA 2013; Límites de Político Administrativo de carácter referencial/Elaboración GATIP BDP-S.A.M. 2019

PRODUCTOS DE MAYOR RELEVANCIA ECONOMICA

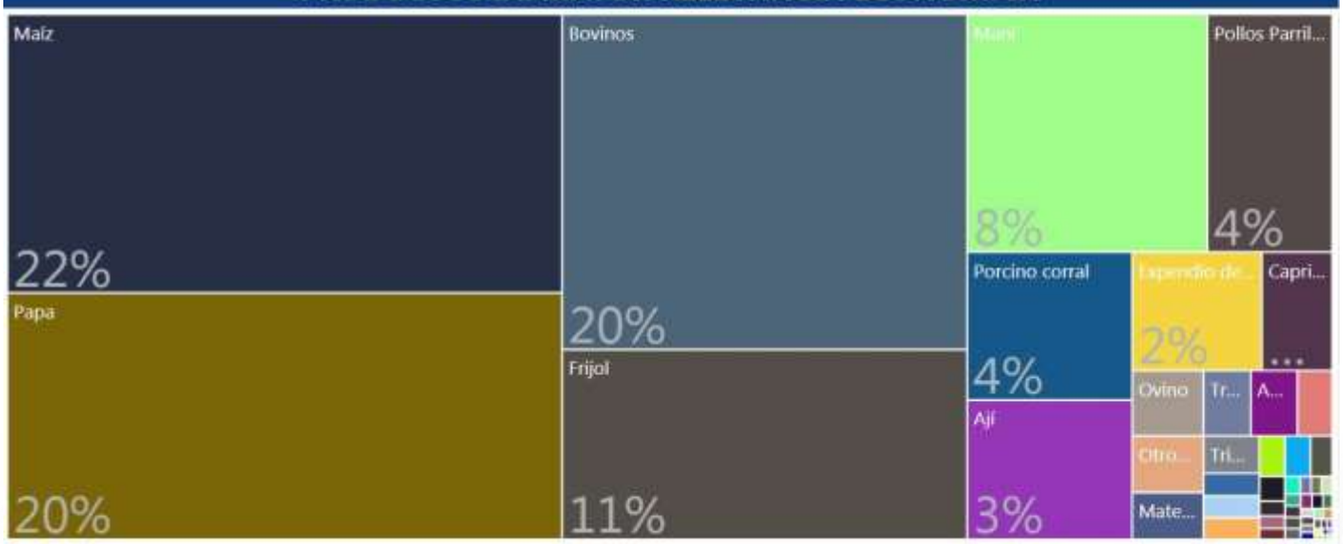

PRODUCTOS QUE MAS SABEMOS HACER



GRUPOS DE PRODUCTOS Y VBP EN MILLONES DE Bs.



Fuente: Mapa de Complejidades Económico Productivas BDP-S.A.M./ Elaboración GATIP BDP-S.A.M. -2019

UBICUIDAD DE PRODUCTOS Y SU VCR



Productos con mayor VCR	Productos dominantes (mayor VCR y VBP)
Productos con menor VCR y VBP	Productos con mayor VBP

PROXIMIDAD TECNOLÓGICA



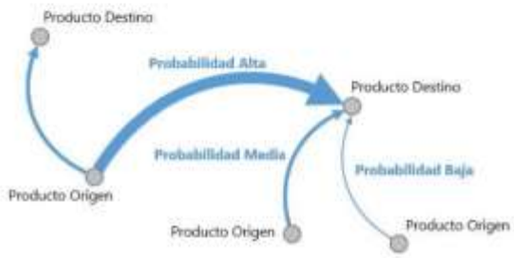

Fuente: Mapa de Complejidades Económico Productivas BDP-S.A.M./ Elaboración GATIP BDP-S.A.M. -2019

CLASIFICACIÓN DE LOS MEJORES PRODUCTOS

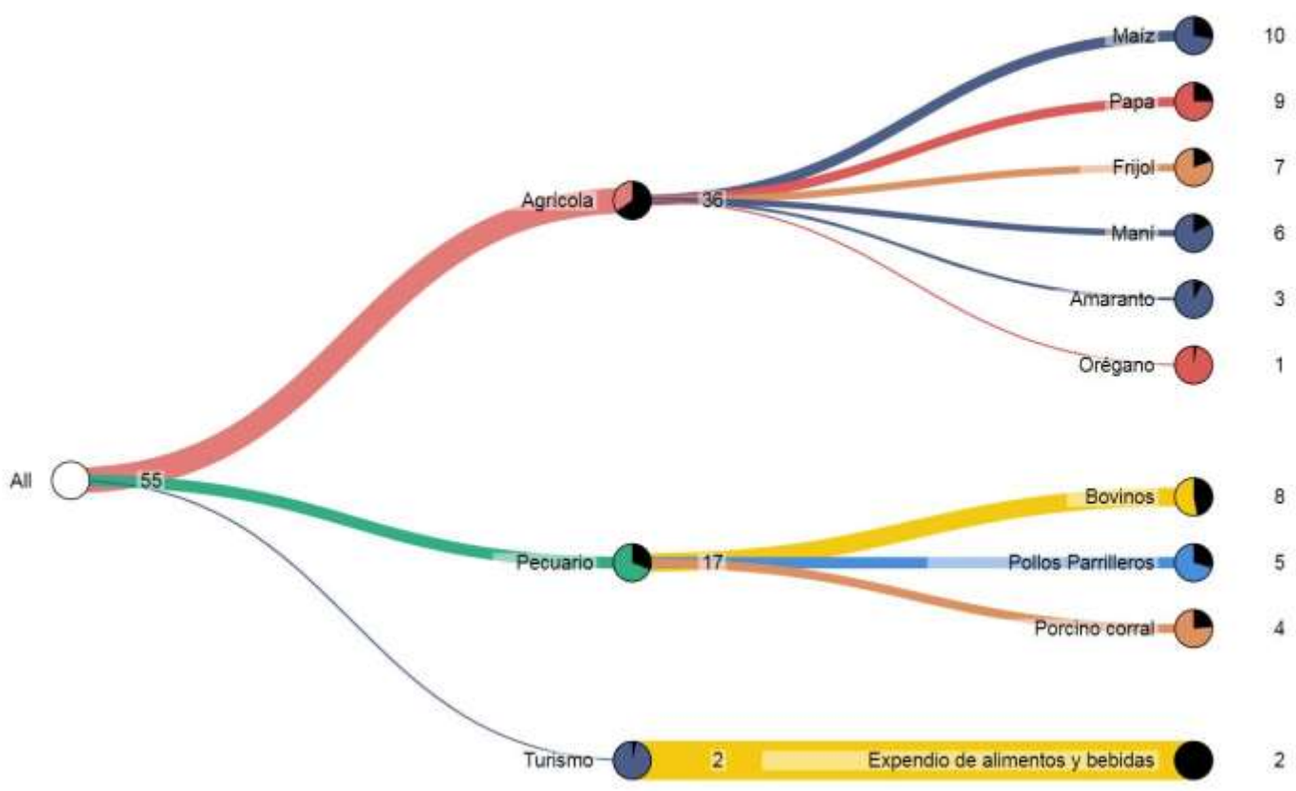

Fuente: Mapa de Complejidades Económico Productivas BDP-S.A.M./ Elaboración GATIP BDP-S.A.M. -2019

MUNICIPIO DE TOMINA

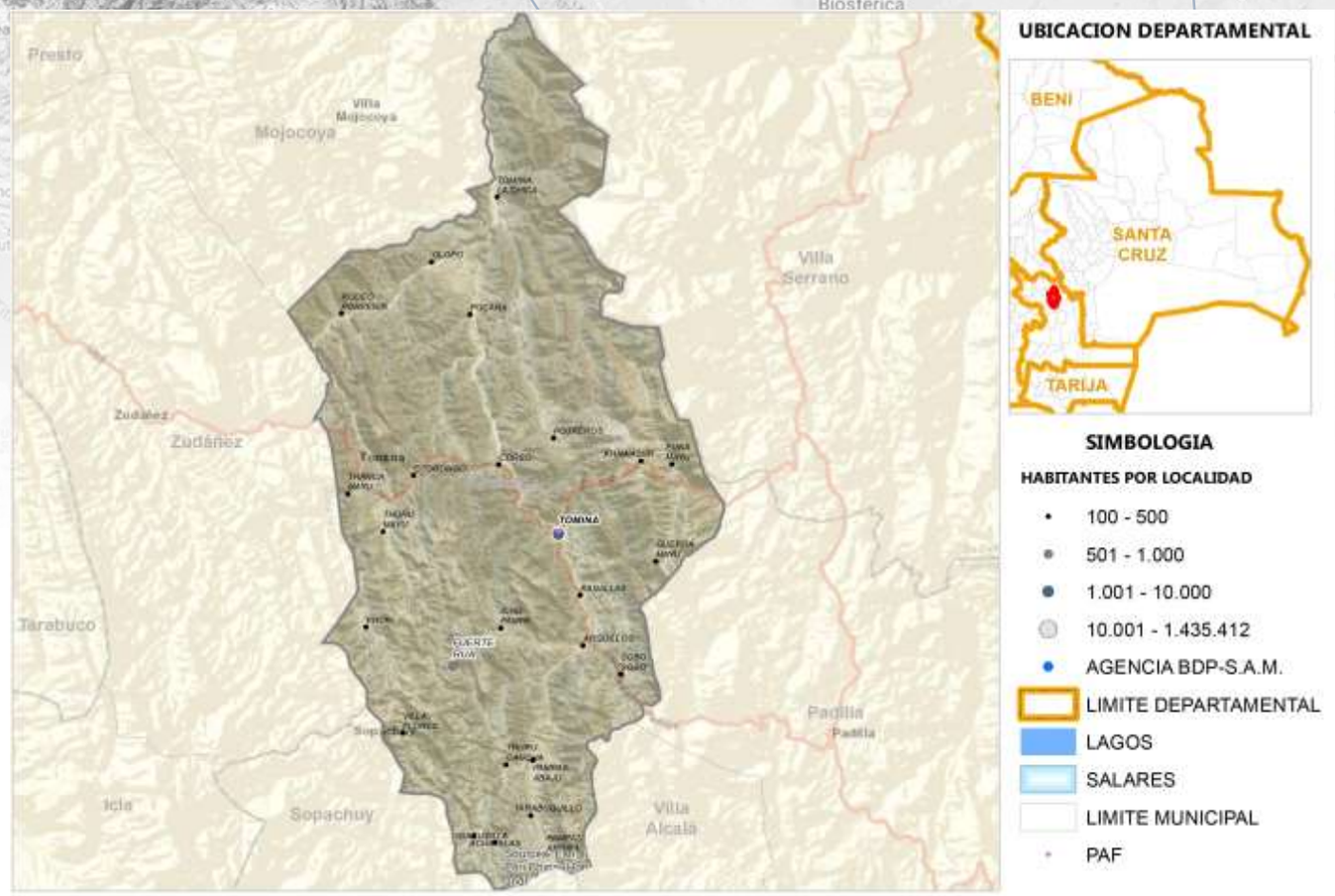

Fuente: Comunidades CNA 2013; Límites de Político Administrativo de carácter referencial/Elaboración GATIP BDP-S.A.M. 2019

PRODUCTOS DE MAYOR RELEVANCIA ECONOMICA

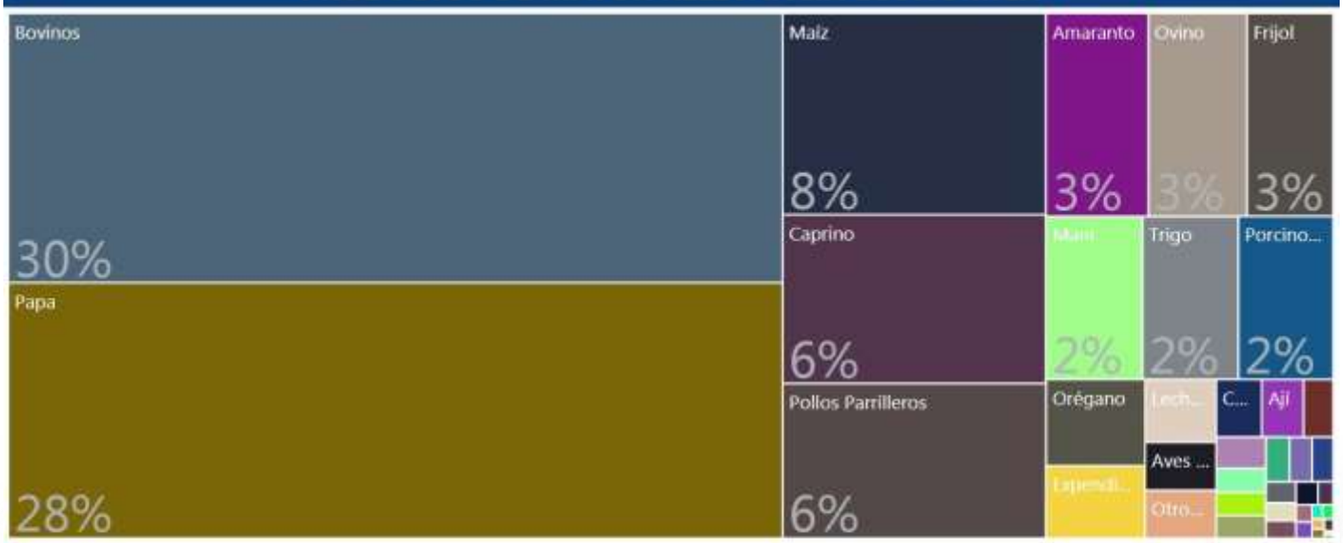

PRODUCTOS QUE MAS SABEMOS HACER



GRUPOS DE PRODUCTOS Y VBP EN MILLONES DE Bs.



Fuente: Mapa de Complejidades Económico Productivas BDP-S.A.M./ Elaboración GATIP BDP-S.A.M. -2019

UBICUIDAD DE PRODUCTOS Y SU VCR



Productos con mayor VCR	Productos dominantes (mayor VCR y VBP)
Productos con menor VCR y VBP	Productos con mayor VBP

PROXIMIDAD TECNOLÓGICA

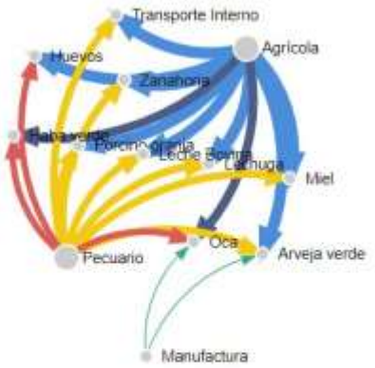

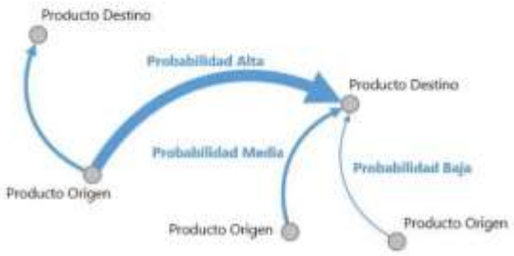

Fuente: Mapa de Complejidades Económico Productivas BDP-S.A.M./ Elaboración GATIP BDP-S.A.M. -2019

CLASIFICACIÓN DE LOS MEJORES PRODUCTOS

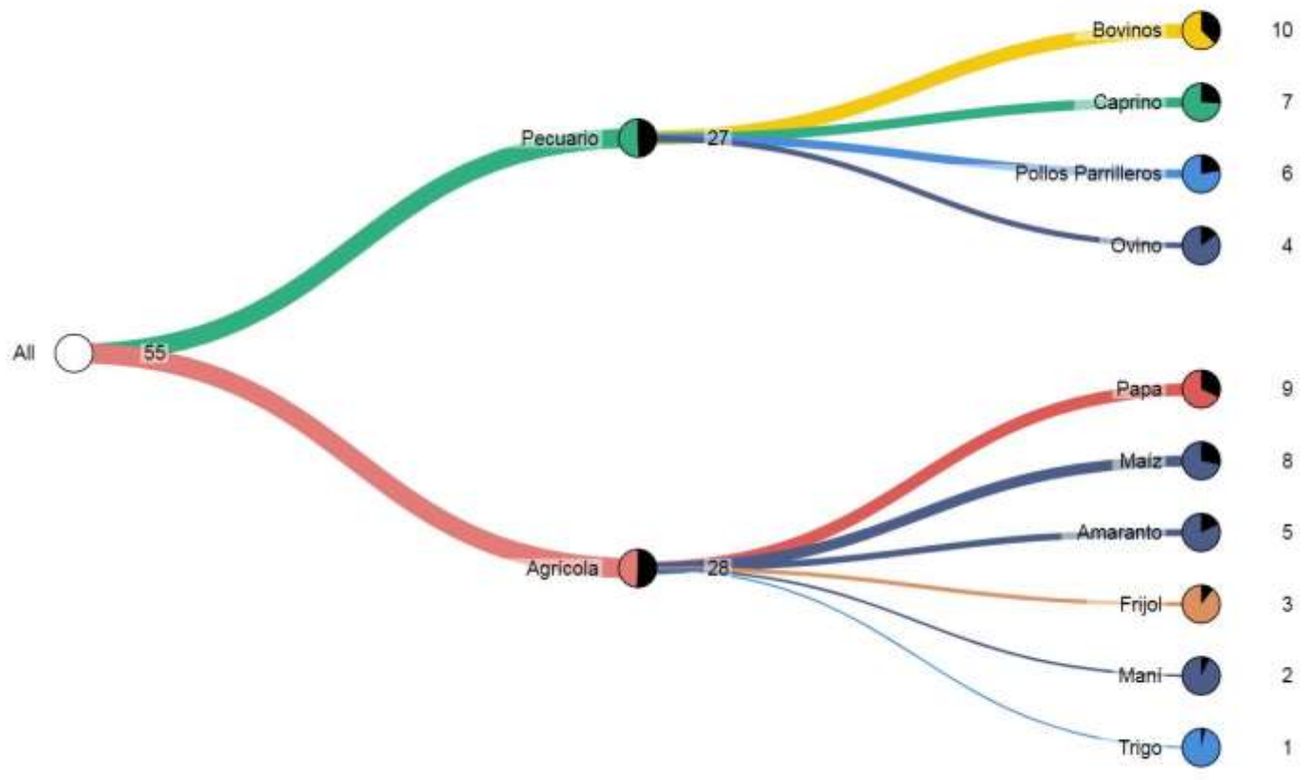

Fuente: Mapa de Complejidades Económico Productivas BDP-S.A.M./ Elaboración GATIP BDP-S.A.M. -2019

MUNICIPIO DE SOPACHUY

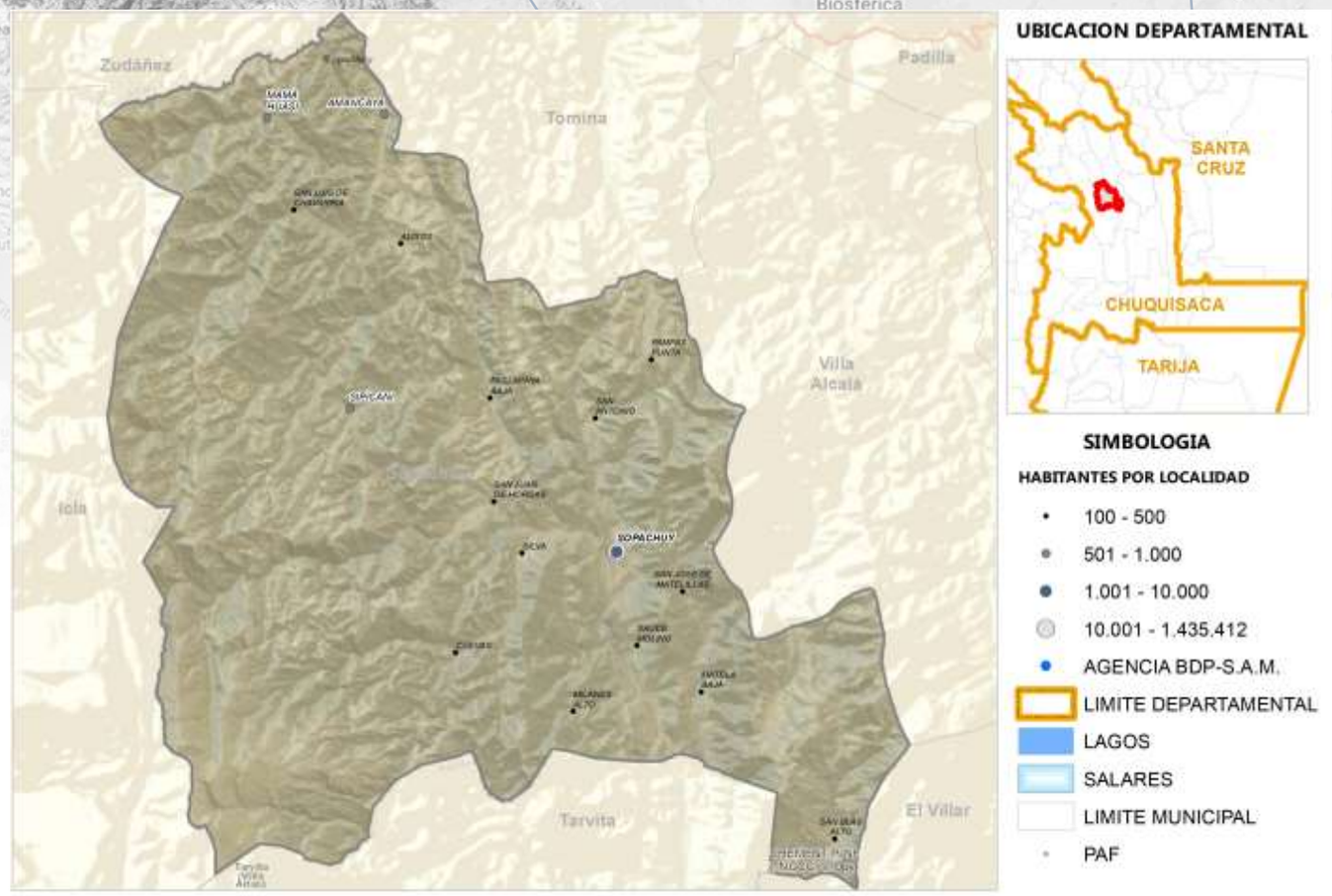

Fuente: Comunidades CNA 2013; Límites de Político Administrativo de carácter referencial/Elaboración GATIP BDP-S.A.M. 2019

PRODUCTOS DE MAYOR RELEVANCIA ECONOMICA

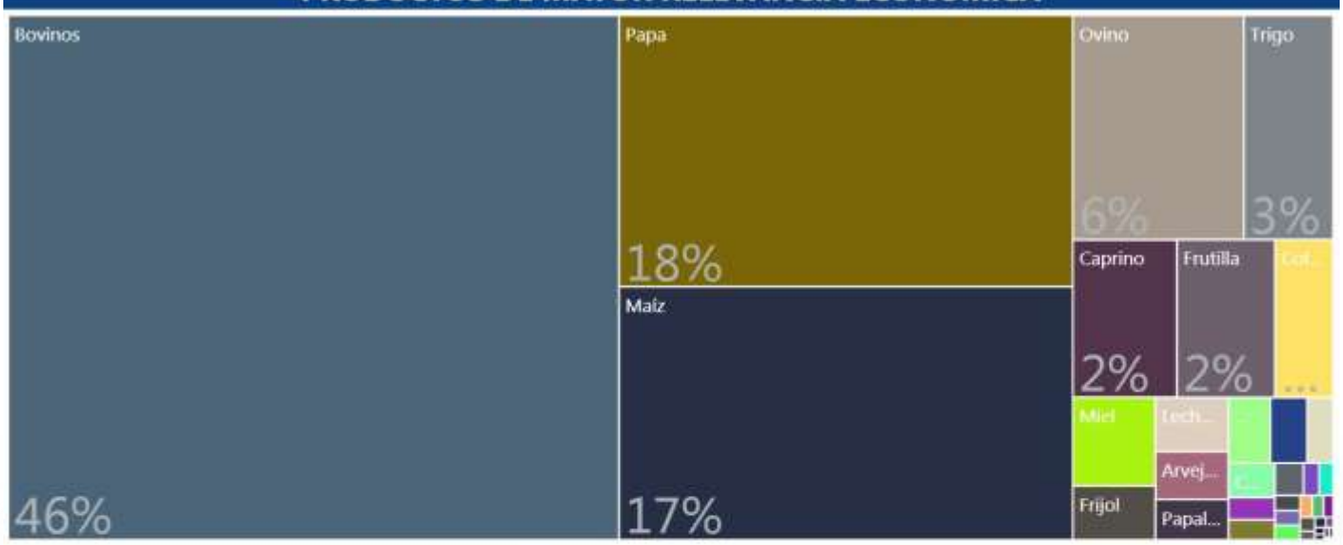

PRODUCTOS QUE MAS SABEMOS HACER



GRUPOS DE PRODUCTOS Y VBP EN MILLONES DE Bs.



Fuente: Mapa de Complejidades Económico Productivas BDP-S.A.M./ Elaboración GATIP BDP-S.A.M. -2019

UBICUIDAD DE PRODUCTOS Y SU VCR

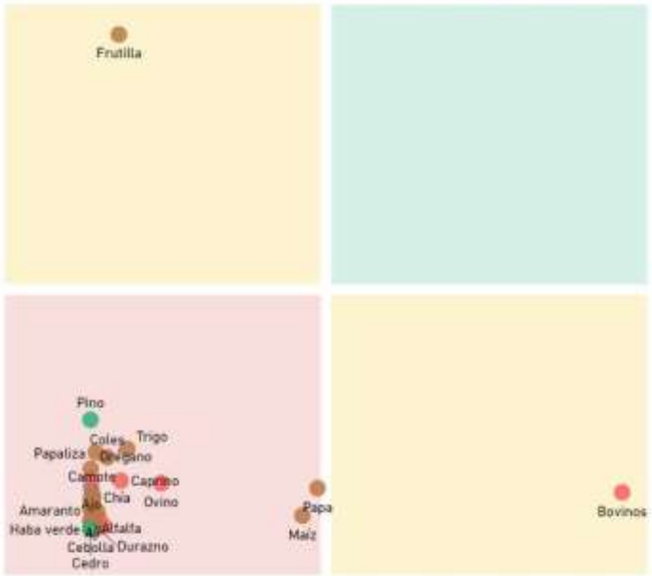

Productos con mayor VCR	Productos dominantes (mayor VCR y VBP)
Productos con menor VCR y VBP	Productos con mayor VBP

PROXIMIDAD TECNOLÓGICA

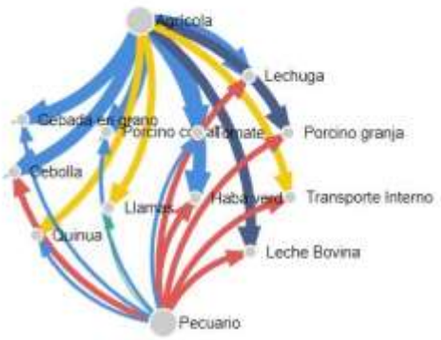

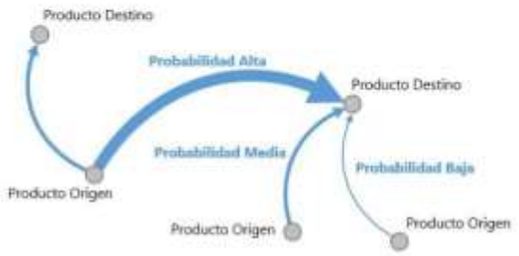

Fuente: Mapa de Complejidades Económico Productivas BDP-S.A.M./ Elaboración GATIP BDP-S.A.M. -2019

CLASIFICACIÓN DE LOS MEJORES PRODUCTOS

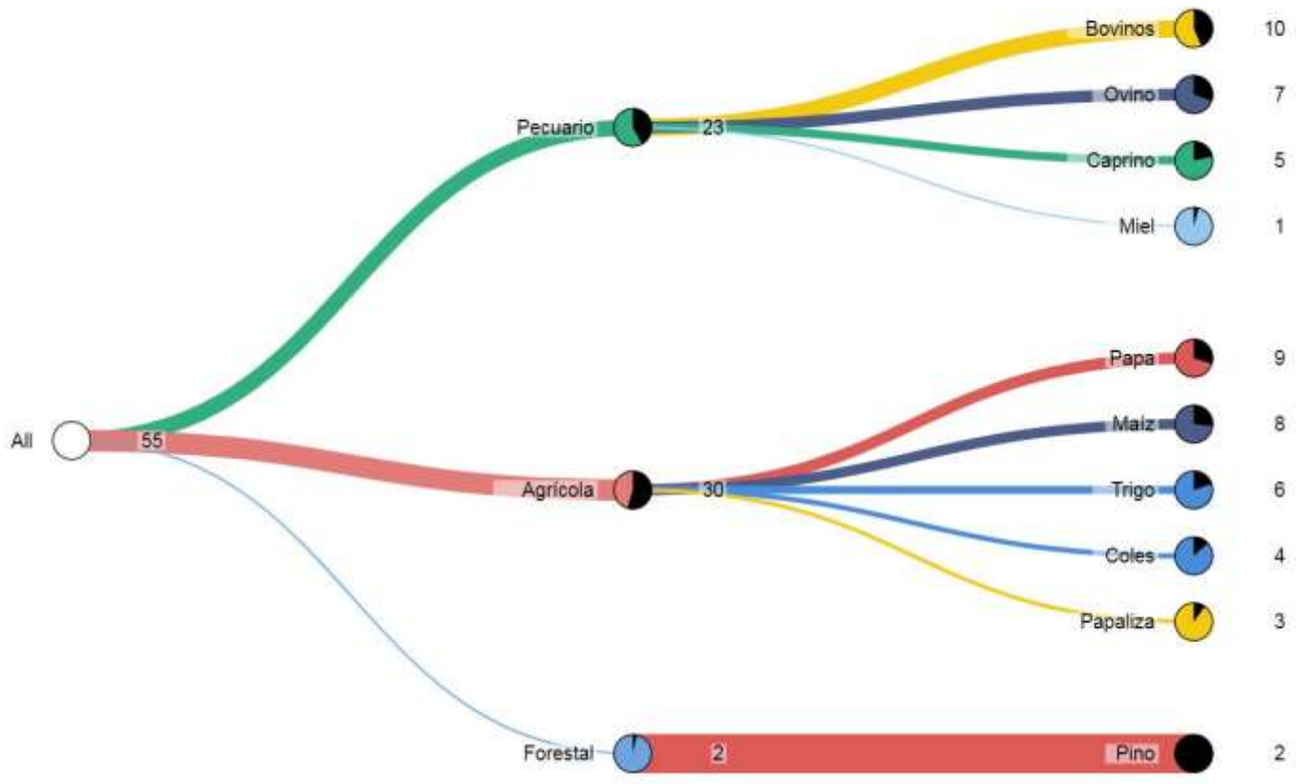

Fuente: Mapa de Complejidades Económico Productivas BDP-S.A.M./ Elaboración GATIP BDP-S.A.M. -2019

MUNICIPIO DE VILLA ALCALÁ

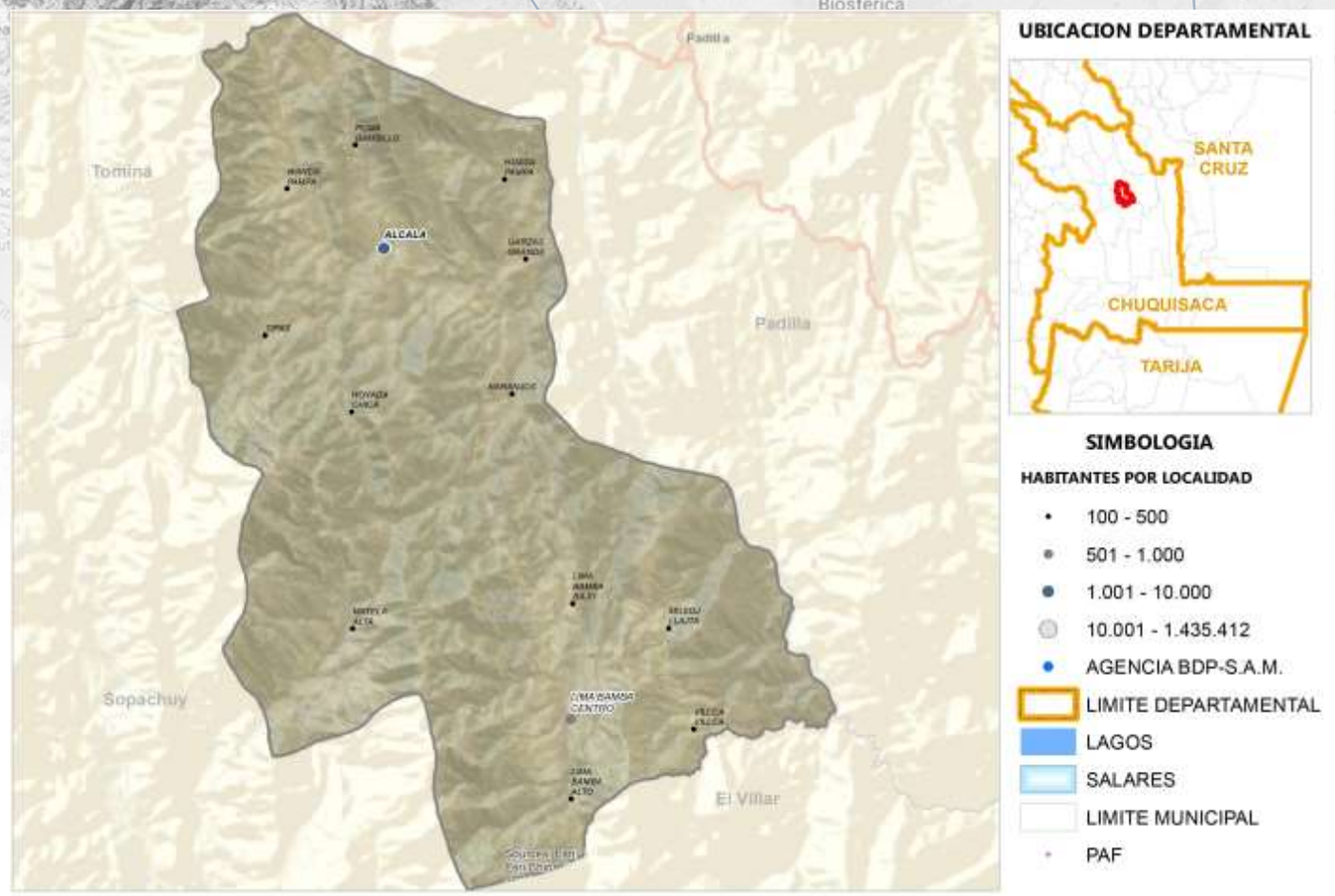

Fuente: Comunidades CNA 2013; Límites de Político Administrativo de carácter referencial/Elaboración GATIP BDP-S.A.M. 2019

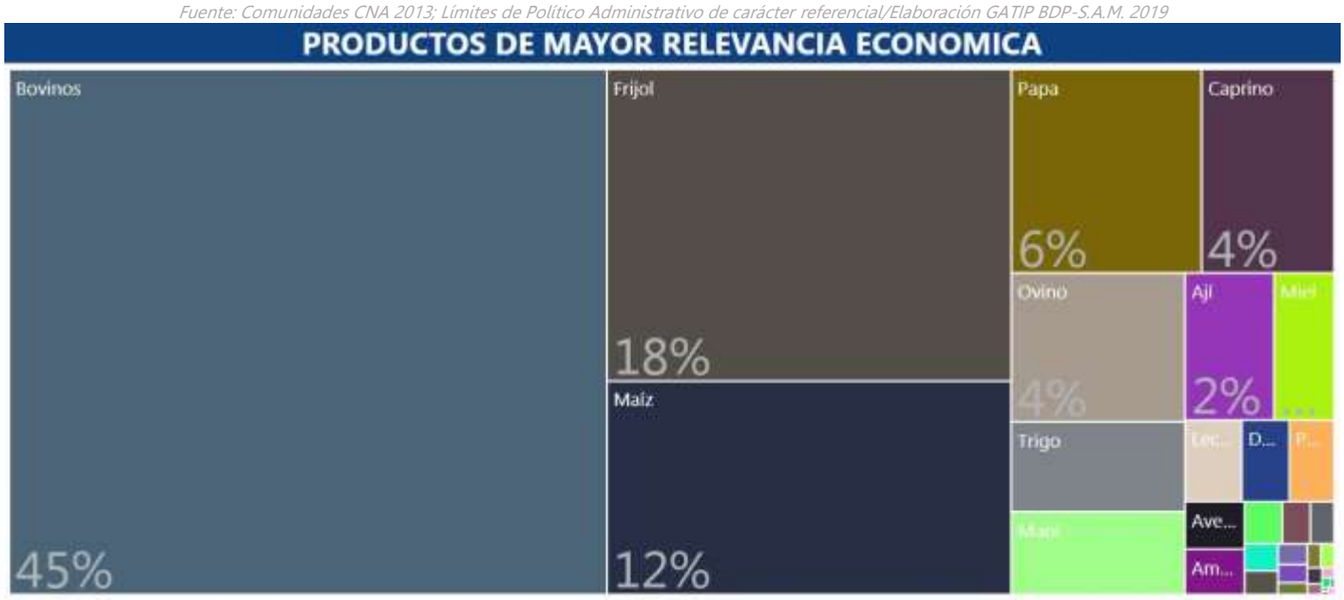



Fuente: Mapa de Complejidades Económico Productivas BDP-S.A.M./ Elaboración GATIP BDP-S.A.M. -2019

UBICUIDAD DE PRODUCTOS Y SU VCR

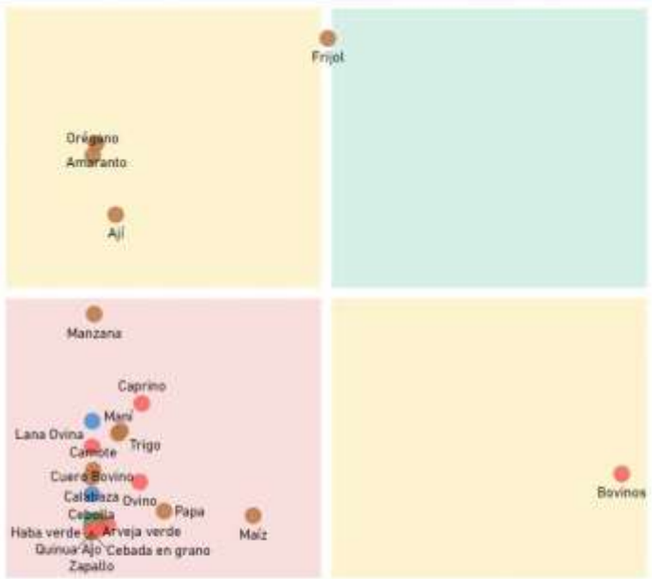

Productos con mayor VCR	Productos dominantes (mayor VCR y VBP)
Productos con menor VCR y VBP	Productos con mayor VBP

PROXIMIDAD TECNOLÓGICA

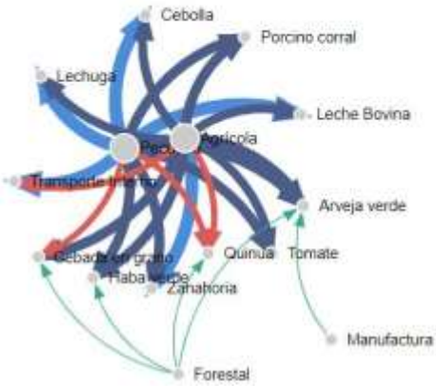

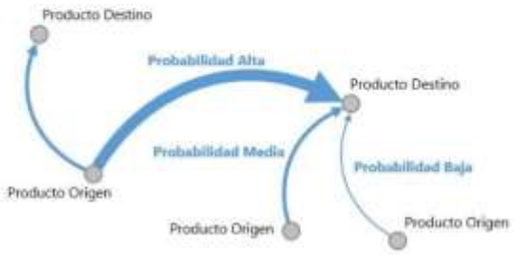

Fuente: Mapa de Complejidades Económico Productivas BDP-S.A.M./ Elaboración GATIP BDP-S.A.M. -2019

CLASIFICACIÓN DE LOS MEJORES PRODUCTOS

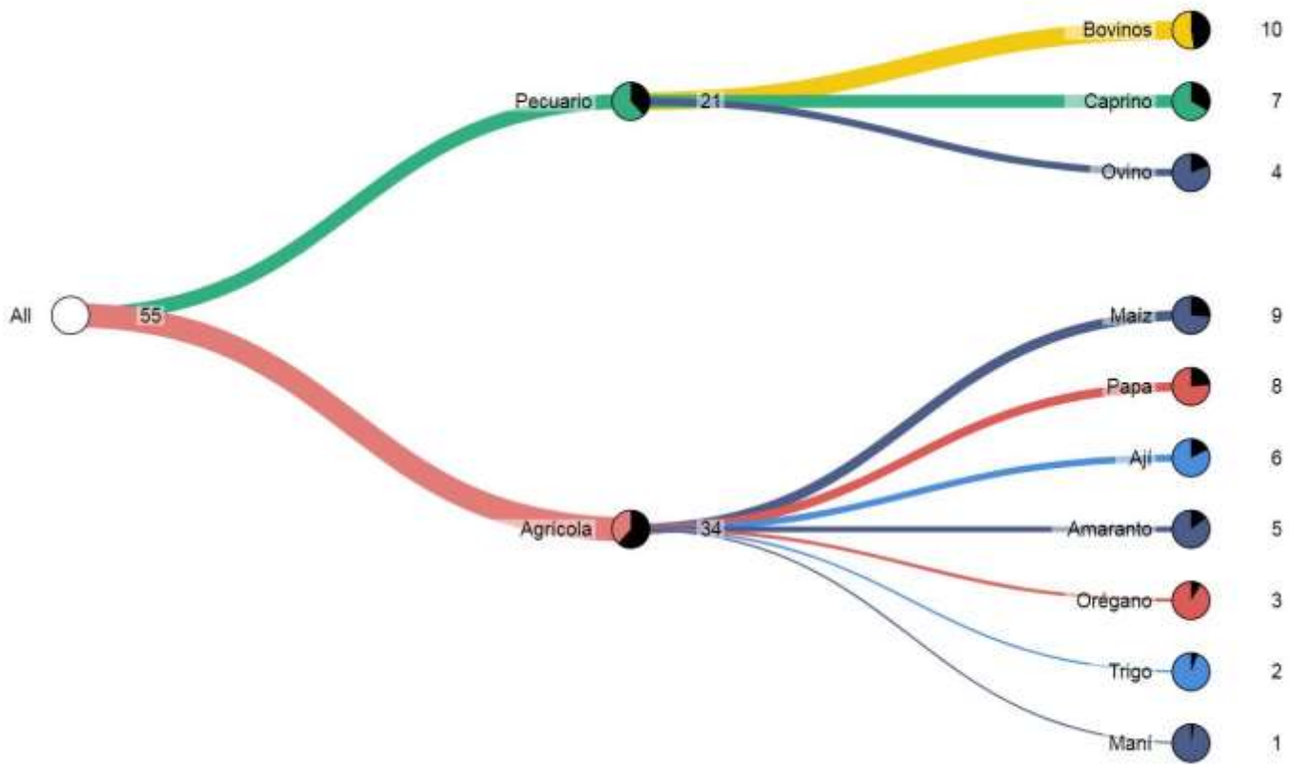

Fuente: Mapa de Complejidades Económico Productivas BDP-S.A.M./ Elaboración GATIP BDP-S.A.M. -2019

MUNICIPIO DE EL VILLAR

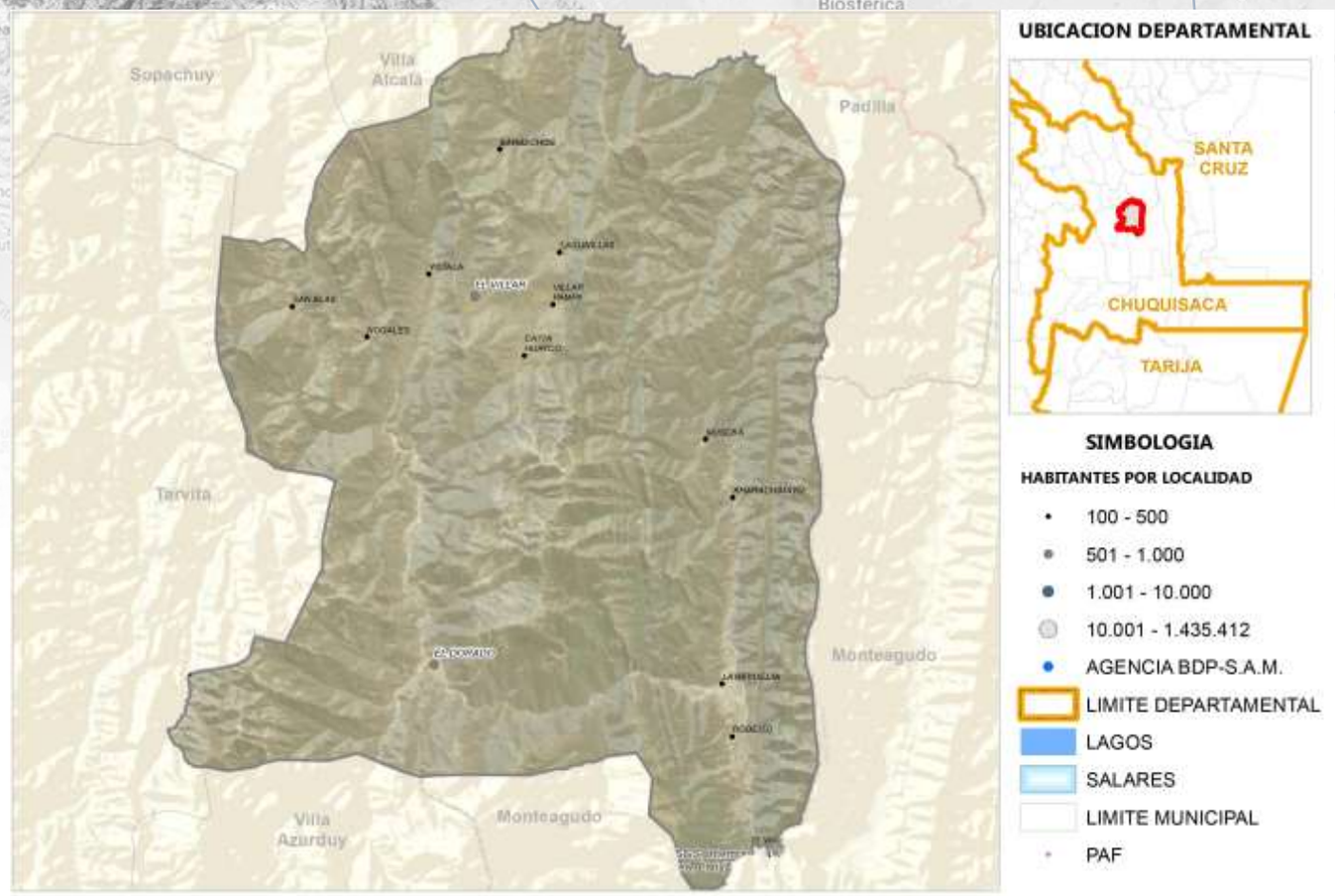

Fuente: Comunidades CNA 2013; Límites de Político Administrativo de carácter referencial/Elaboración GATIP BDP-S.A.M. 2019

PRODUCTOS DE MAYOR RELEVANCIA ECONOMICA

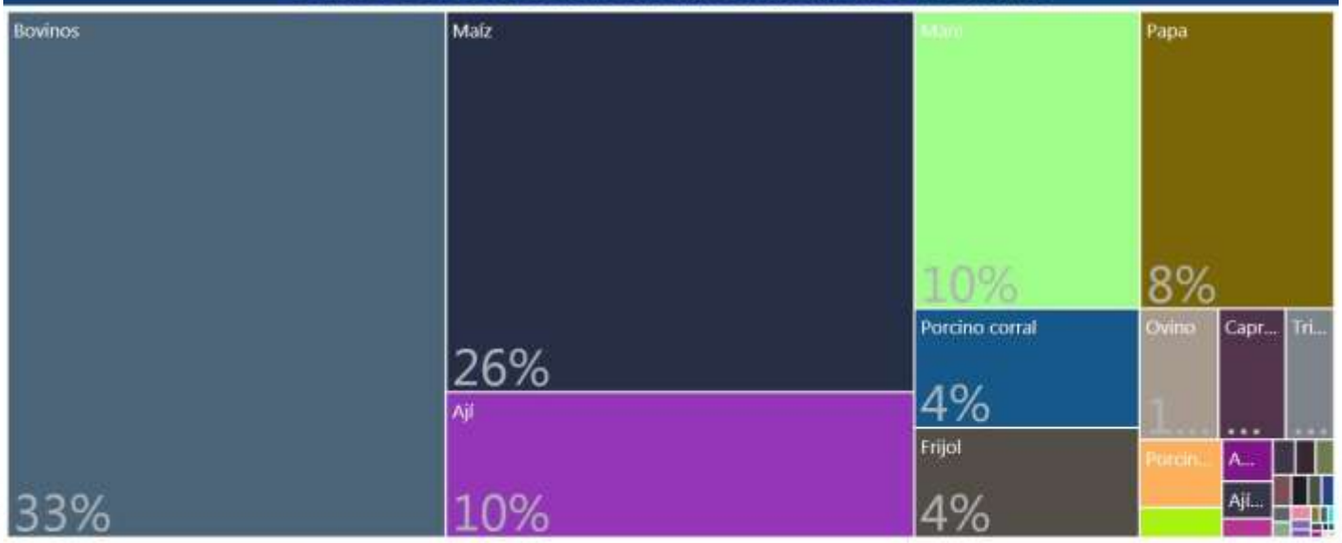

PRODUCTOS QUE MAS SABEMOS HACER



GRUPOS DE PRODUCTOS Y VBP EN MILLONES DE Bs.

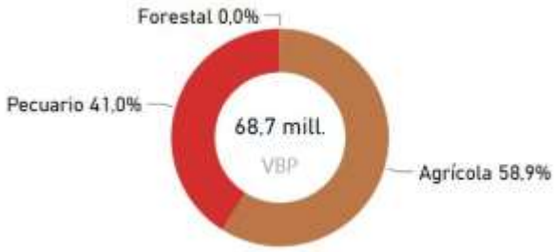

Fuente: Mapa de Complejidades Económico Productivas BDP-S.A.M./ Elaboración GATIP BDP-S.A.M. -2019

UBICUIDAD DE PRODUCTOS Y SU VCR



Productos con mayor VCR	Productos dominantes (mayor VCR y VBP)
Productos con menor VCR y VBP	Productos con mayor VBP

PROXIMIDAD TECNOLÓGICA

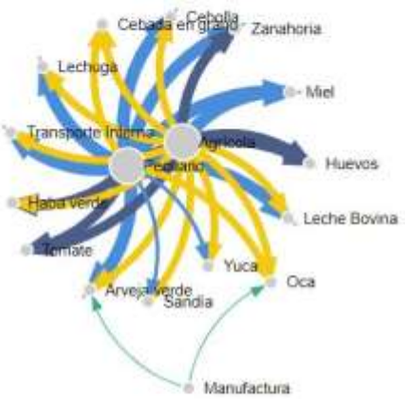

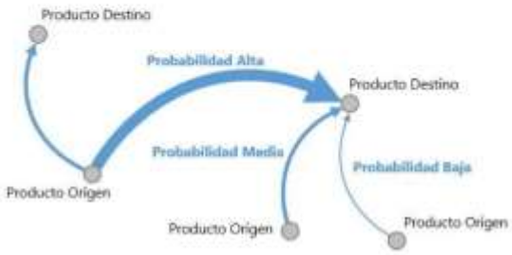

Fuente: Mapa de Complejidades Económico Productivas BDP-S.A.M./ Elaboración GATIP BDP-S.A.M. -2019

CLASIFICACIÓN DE LOS MEJORES PRODUCTOS

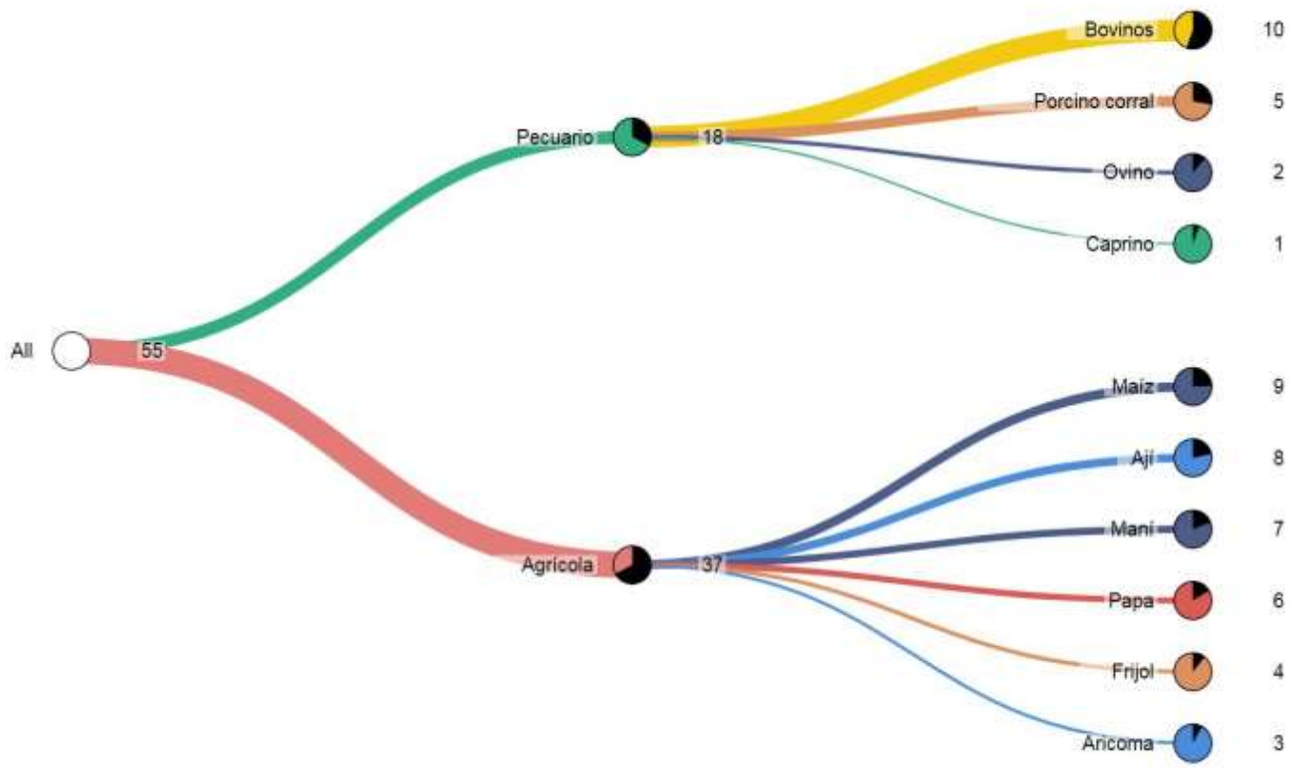

Fuente: Mapa de Complejidades Económico Productivas BDP-S.A.M./ Elaboración GATIP BDP-S.A.M. -2019

MUNICIPIO DE MONTEAGUDO

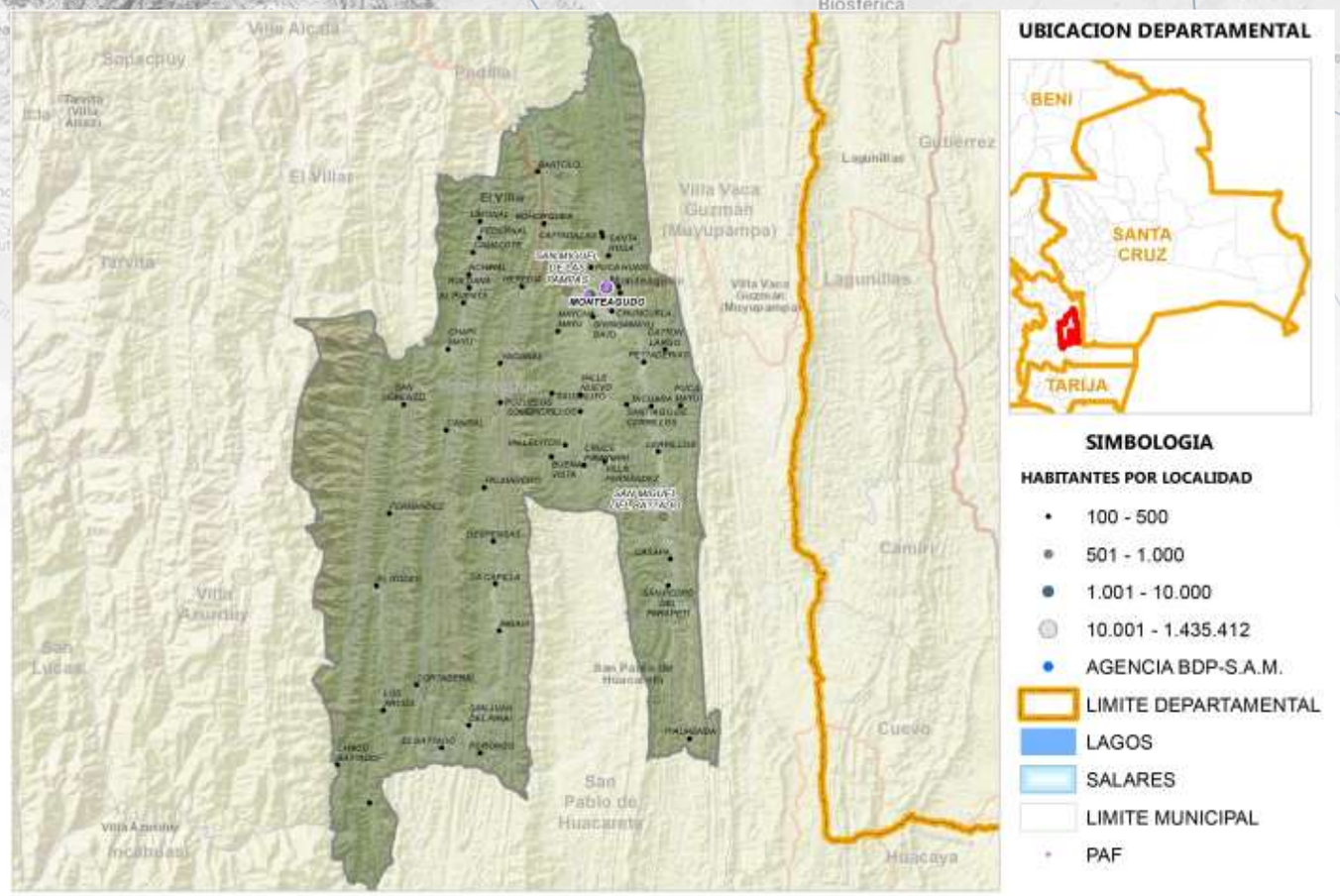

Fuente: Comunidades CNA 2013; Límites de Político Administrativo de carácter referencial/Elaboración GATIP BDP-S.A.M. 2019

PRODUCTOS DE MAYOR RELEVANCIA ECONOMICA

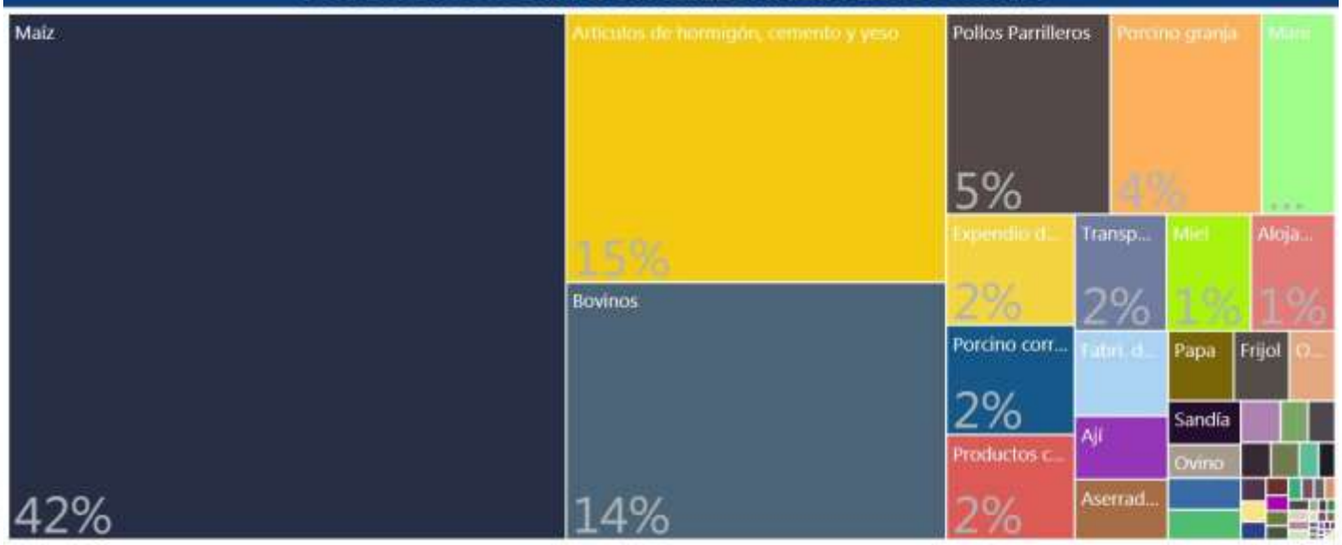

PRODUCTOS QUE MAS SABEMOS HACER



GRUPOS DE PRODUCTOS Y VBP EN MILLONES DE Bs.



Fuente: Mapa de Complejidades Económico Productivas BDP-S.A.M./ Elaboración GATIP BDP-S.A.M. -2019

UBICUIDAD DE PRODUCTOS Y SU VCR

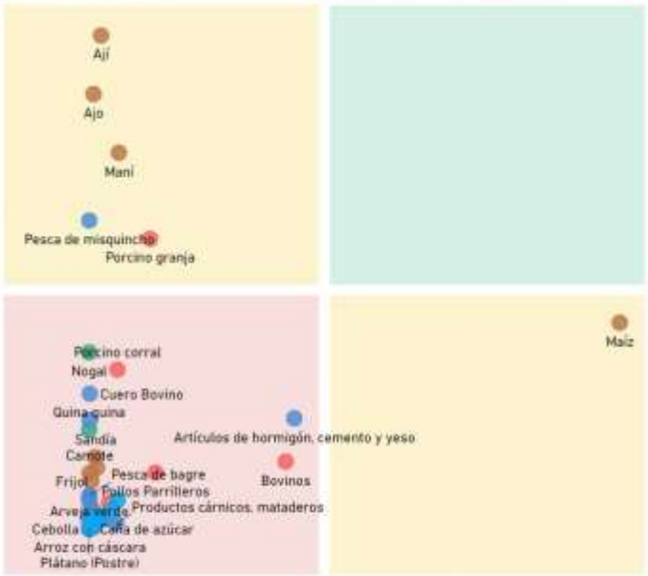

Productos con mayor VCR	Productos dominantes (mayor VCR y VBP)
Productos con menor VCR y VBP	Productos con mayor VBP

PROXIMIDAD TECNOLÓGICA

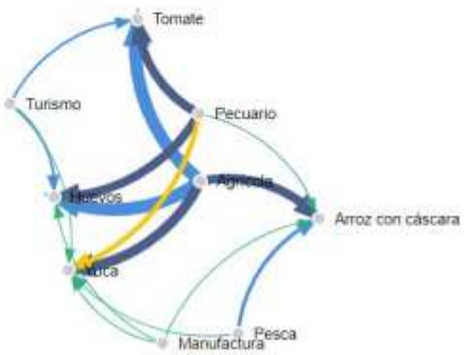

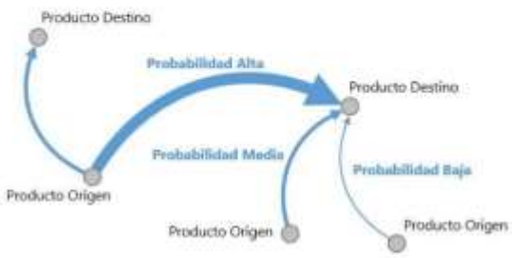

Fuente: Mapa de Complejidades Económico Productivas BDP-S.A.M./ Elaboración GATIP BDP-S.A.M. -2019

CLASIFICACIÓN DE LOS MEJORES PRODUCTOS

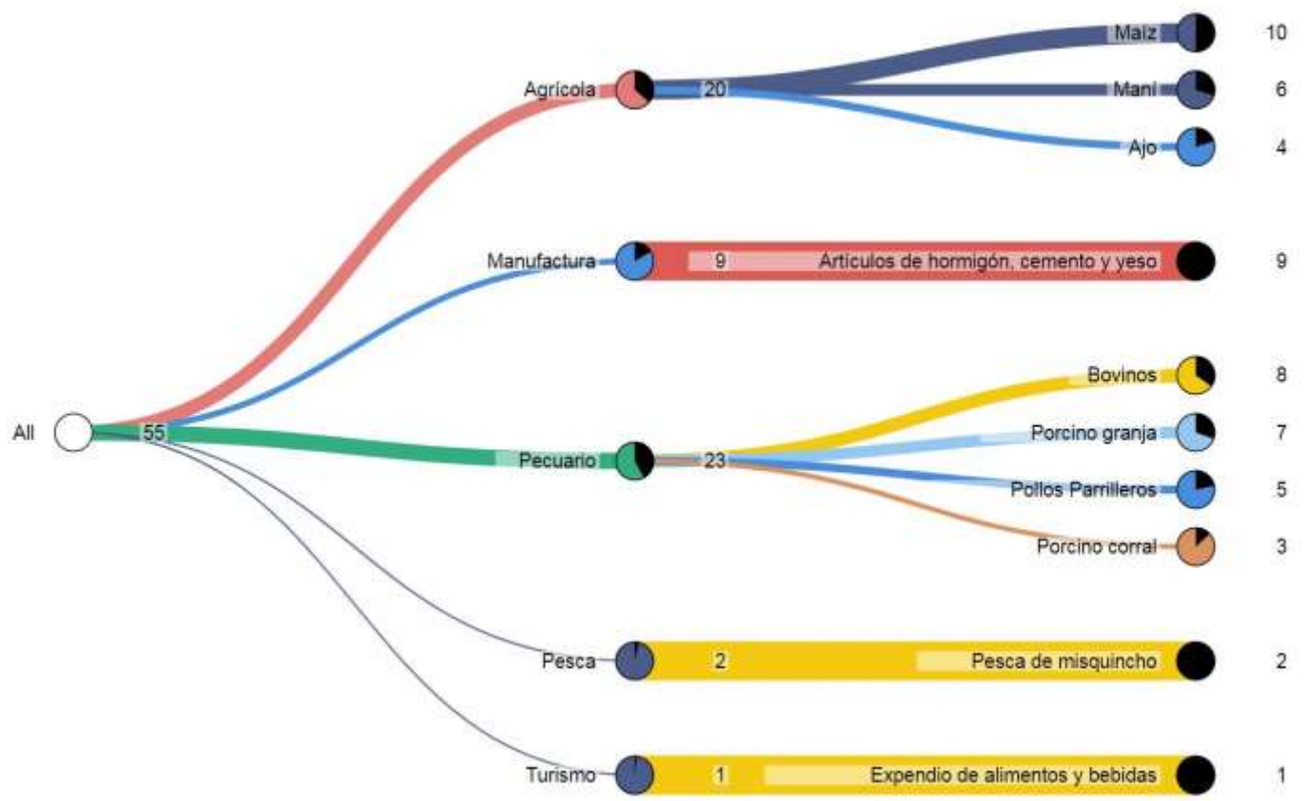

Fuente: Mapa de Complejidades Económico Productivas BDP-S.A.M./ Elaboración GATIP BDP-S.A.M. -2019

MUNICIPIO DE SAN PABLO DE HUACARETA

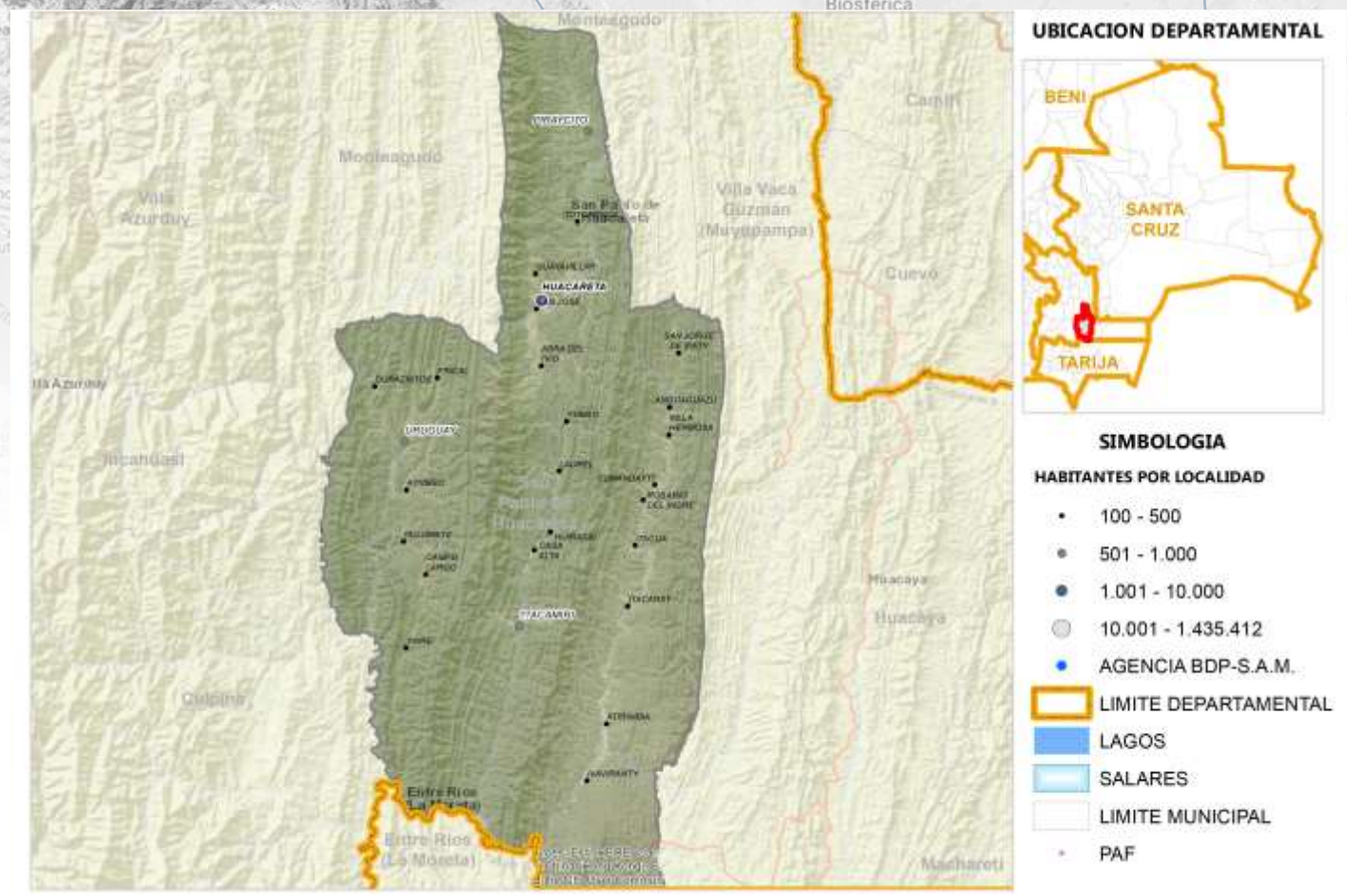

Fuente: Comunidades CNA 2013; Límites de Político Administrativo de carácter referencial/Elaboración GATIP BDP-S.A.M. 2019

PRODUCTOS DE MAYOR RELEVANCIA ECONOMICA

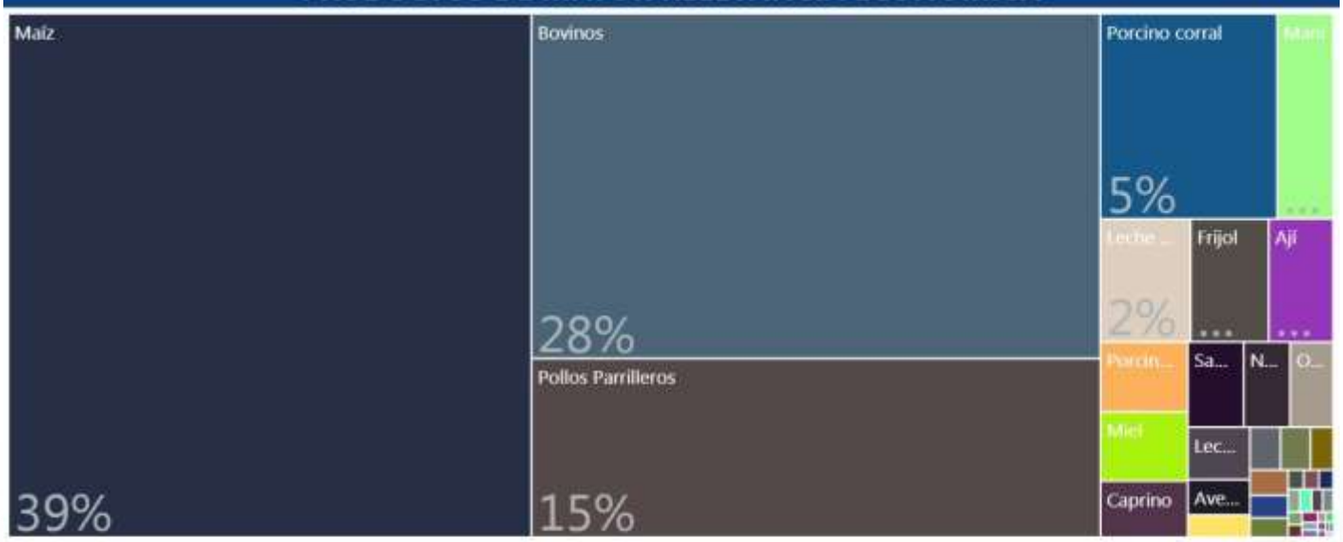

PRODUCTOS QUE MAS SABEMOS HACER



GRUPOS DE PRODUCTOS Y VBP EN MILLONES DE Bs.

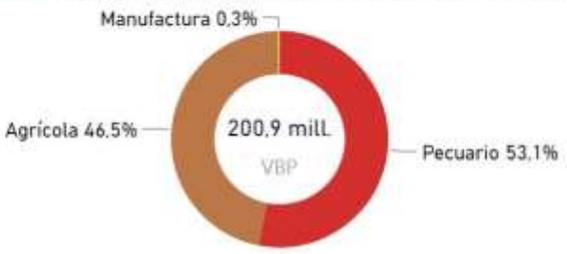

Fuente: Mapa de Complejidades Económico Productivas BDP-S.A.M./ Elaboración GATIP BDP-S.A.M. -2019

UBICUIDAD DE PRODUCTOS Y SU VCR



Productos con mayor VCR	Productos dominantes (mayor VCR y VBP)
Productos con menor VCR y VBP	Productos con mayor VBP

PROXIMIDAD TECNOLÓGICA



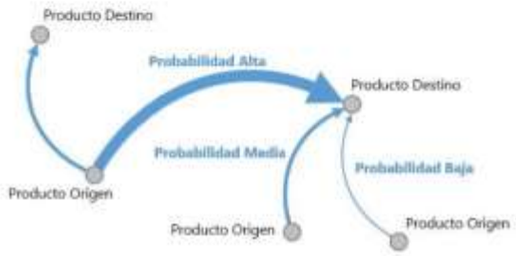

Fuente: Mapa de Complejidades Económico Productivas BDP-S.A.M./ Elaboración GATIP BDP-S.A.M. -2019

CLASIFICACIÓN DE LOS MEJORES PRODUCTOS

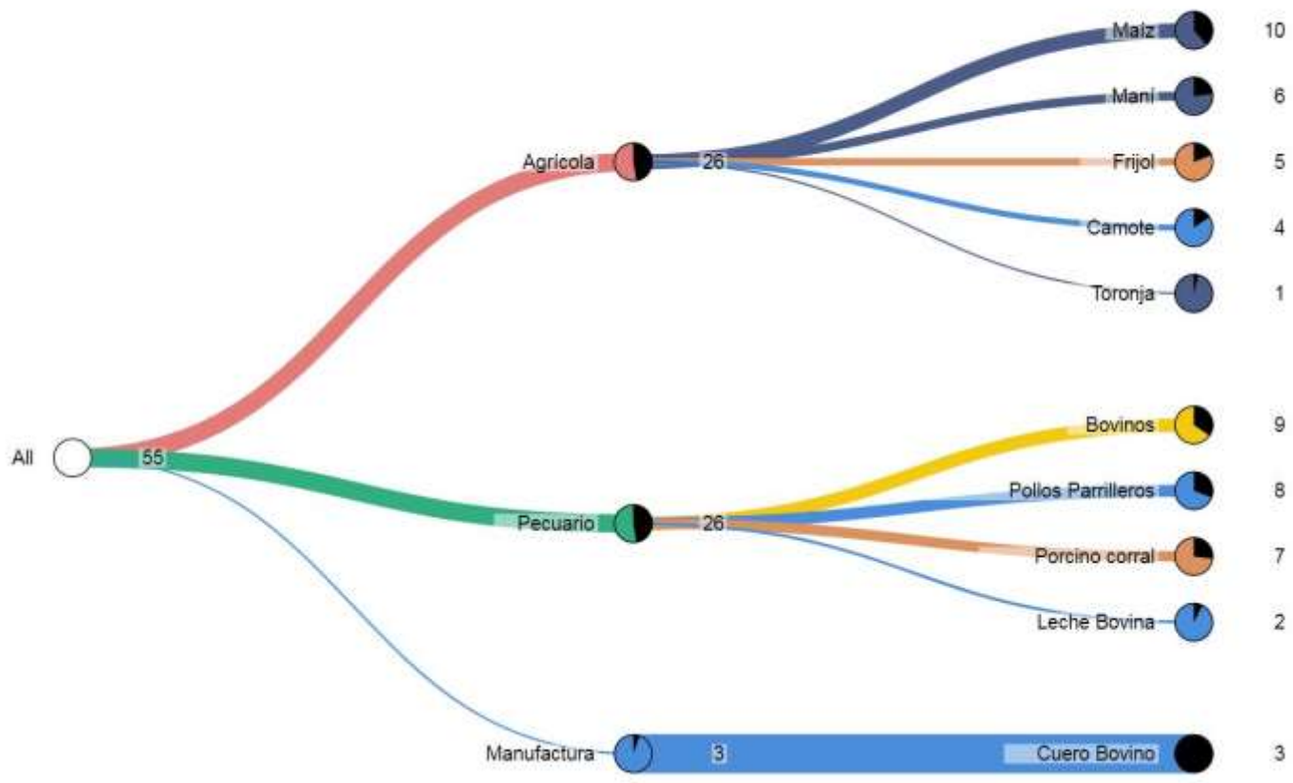

Fuente: Mapa de Complejidades Económico Productivas BDP-S.A.M./ Elaboración GATIP BDP-S.A.M. -2019

MUNICIPIO DE TARABUCO





Fuente: Comunidades CNA 2013; Límites de Político Administrativo de carácter referencial/Elaboración GATIP BDP-S.A.M. 2019

PRODUCTOS DE MAYOR RELEVANCIA ECONOMICA



PRODUCTOS QUE MAS SABEMOS HACER



GRUPOS DE PRODUCTOS Y VBP EN MILLONES DE Bs.



Fuente: Mapa de Complejidades Económico Productivas BDP-S.A.M./ Elaboración GATIP BDP-S.A.M. -2019

UBICUIDAD DE PRODUCTOS Y SU VCR

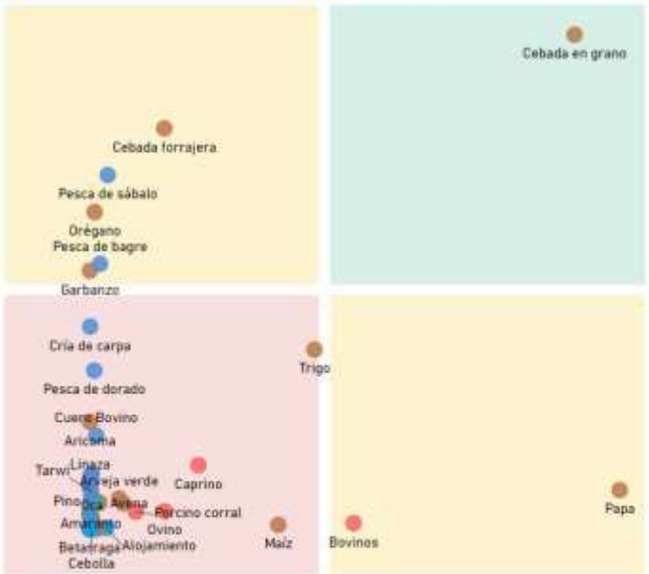

Productos con mayor VCR	Productos dominantes (mayor VCR y VBP)
Productos con menor VCR y VBP	Productos con mayor VBP

PROXIMIDAD TECNOLÓGICA

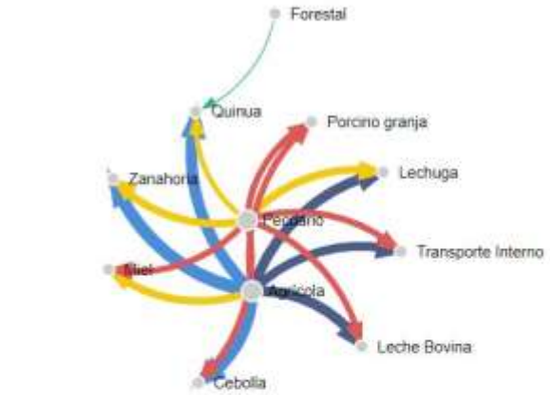

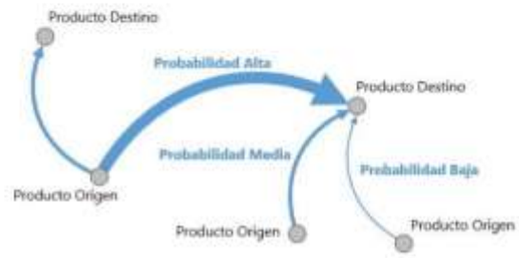

Fuente: Mapa de Complejidades Económico Productivas BDP-S.A.M./ Elaboración GATIP BDP-S.A.M. -2019

CLASIFICACIÓN DE LOS MEJORES PRODUCTOS

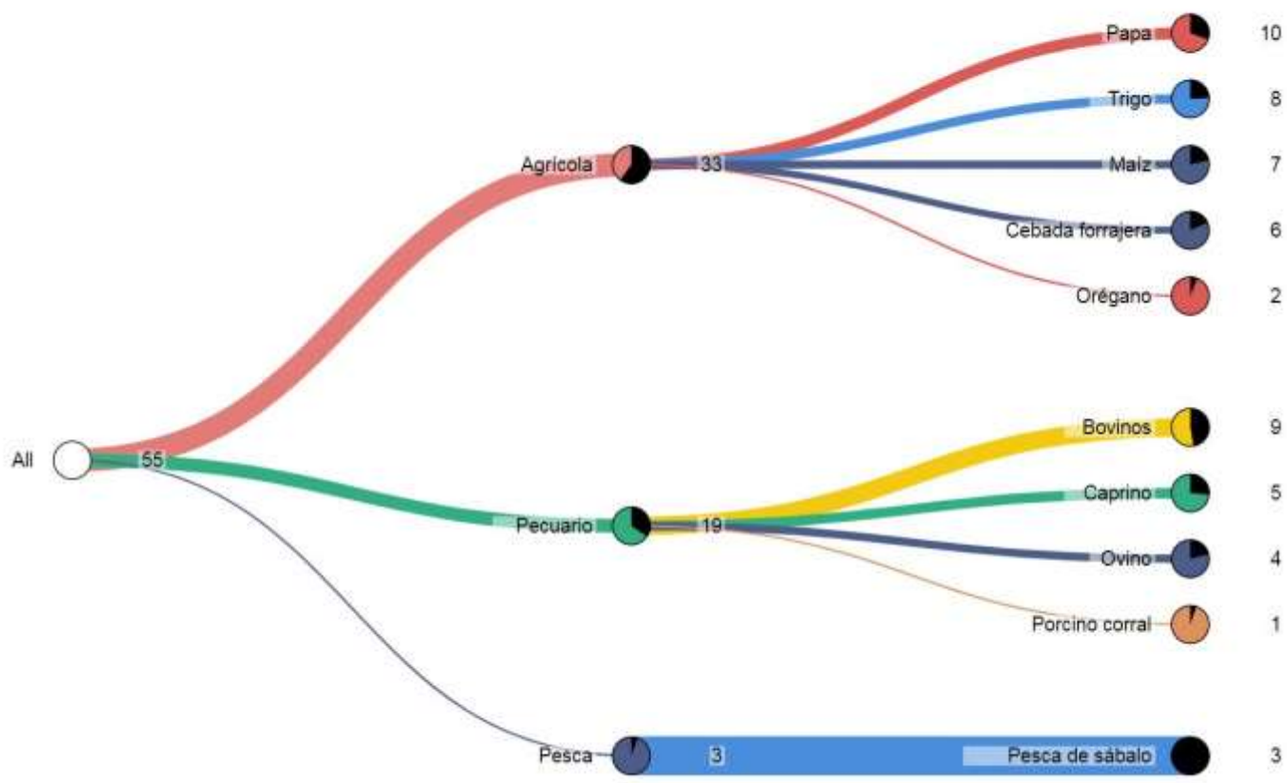

Fuente: Mapa de Complejidades Económico Productivas BDP-S.A.M./ Elaboración GATIP BDP-S.A.M. -2019

MUNICIPIO DE YAMPARÁEZ

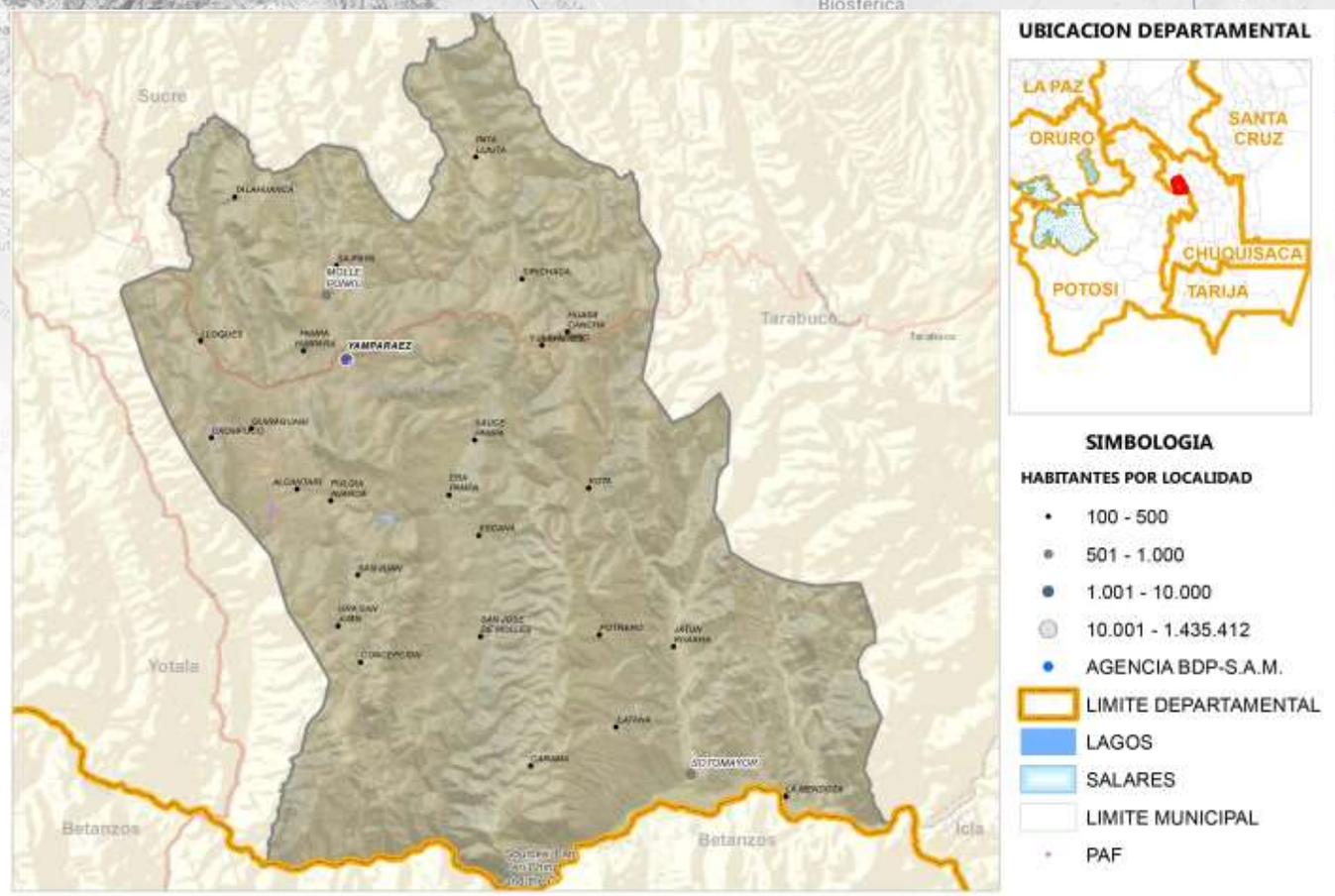

Fuente: Comunidades CNA 2013; Límites de Político Administrativo de carácter referencial/Elaboración GATIP BDP-S.A.M. 2019

PRODUCTOS DE MAYOR RELEVANCIA ECONOMICA

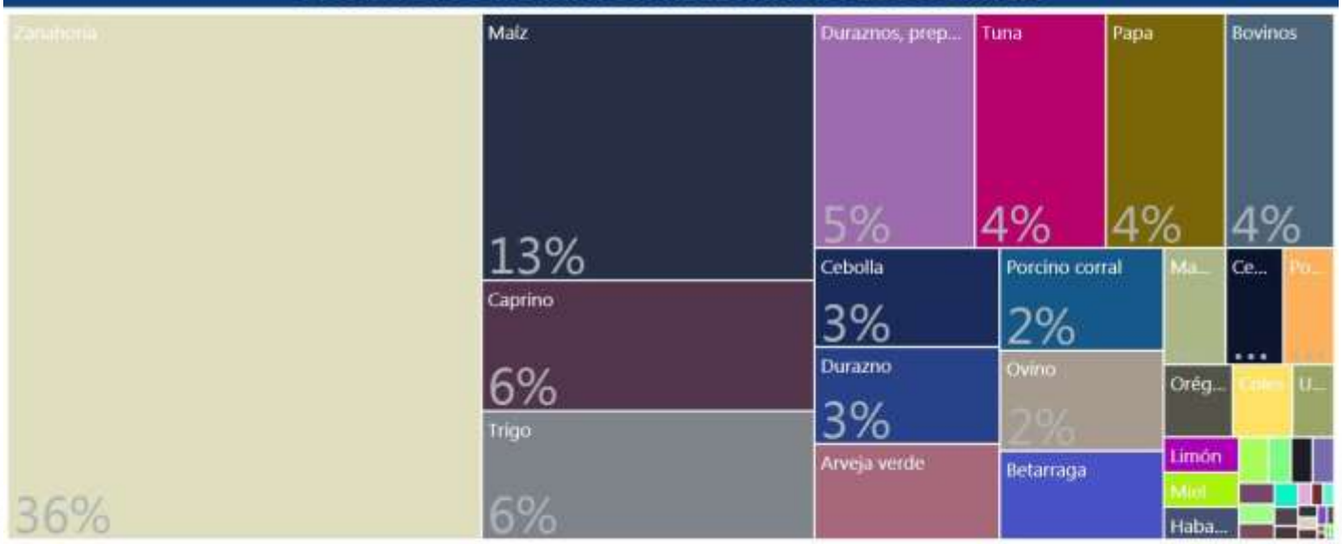

PRODUCTOS QUE MAS SABEMOS HACER



GRUPOS DE PRODUCTOS Y VBP EN MILLONES DE Bs.



Fuente: Mapa de Complejidades Económico Productivas BDP-S.A.M./ Elaboración GATIP BDP-S.A.M. -2019

UBICUIDAD DE PRODUCTOS Y SU VCR

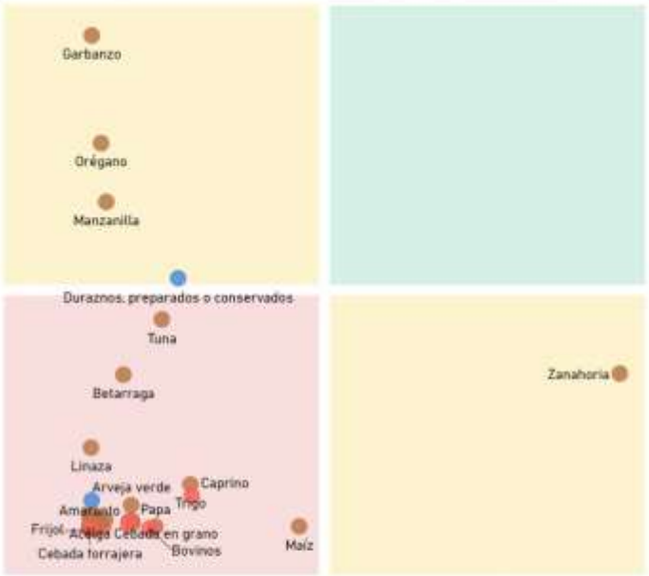

Productos con mayor VCR	Productos dominantes (mayor VCR y VBP)
Productos con menor VCR y VBP	Productos con mayor VBP

PROXIMIDAD TECNOLÓGICA

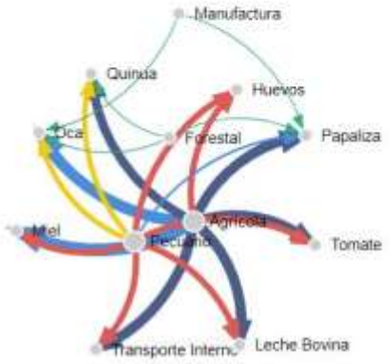

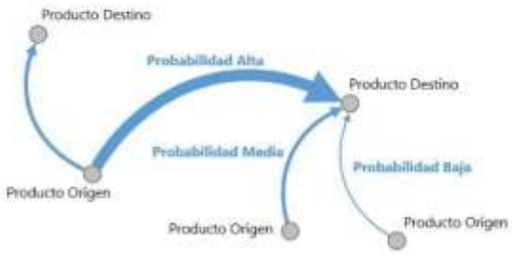

Fuente: Mapa de Complejidades Económico Productivas BDP-S.A.M./ Elaboración GATIP BDP-S.A.M. -2019

CLASIFICACIÓN DE LOS MEJORES PRODUCTOS

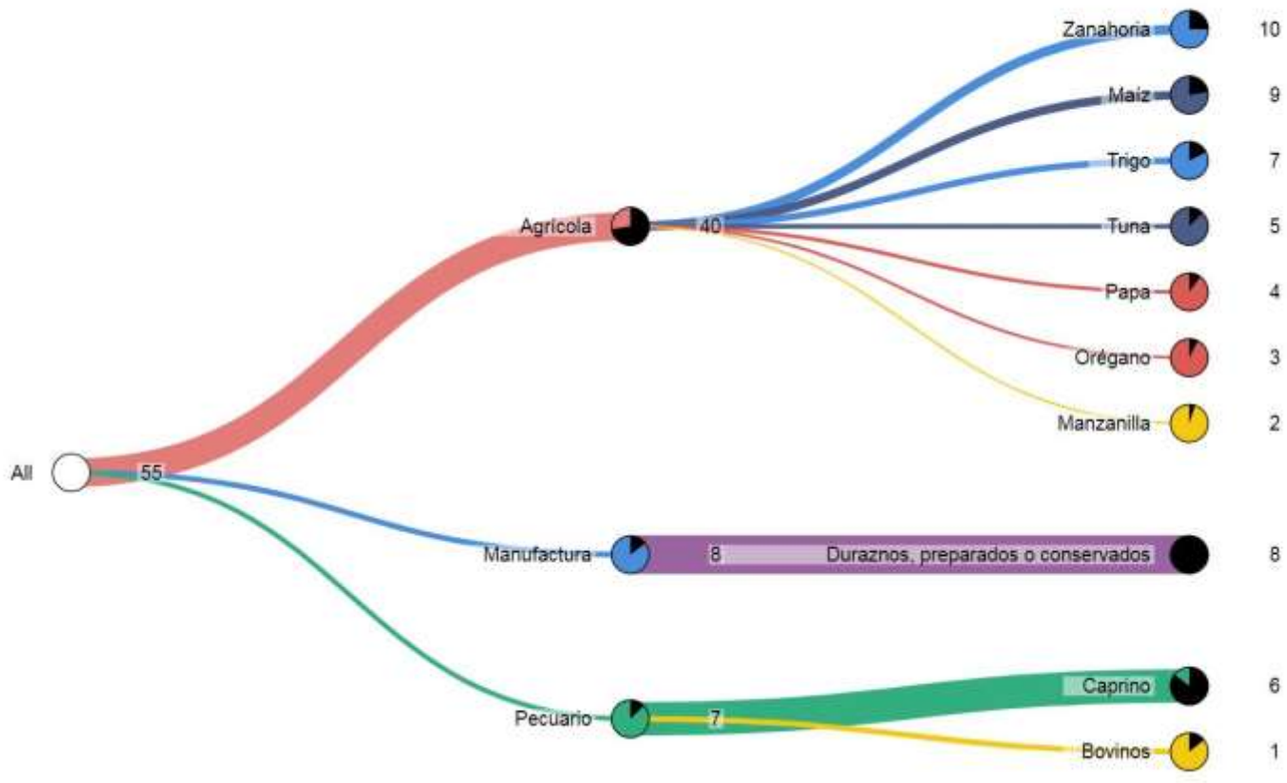

Fuente: Mapa de Complejidades Económico Productivas BDP-S.A.M./ Elaboración GATIP BDP-S.A.M. -2019

MUNICIPIO DE CAMARGO

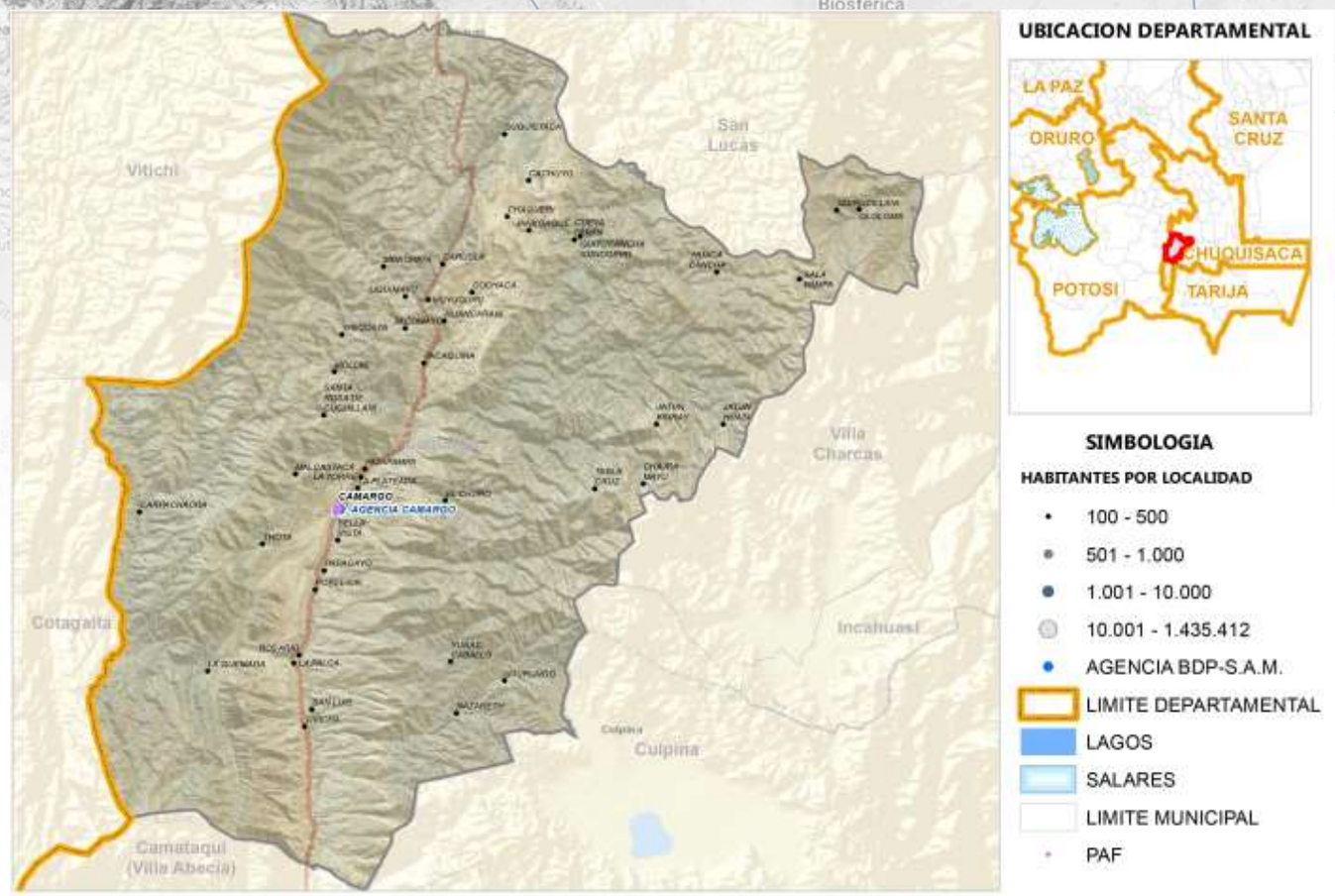

Fuente: Comunidades CNA 2013; Límites de Político Administrativo de carácter referencial/Elaboración GATIP BDP-S.A.M. 2019

PRODUCTOS DE MAYOR RELEVANCIA ECONOMICA

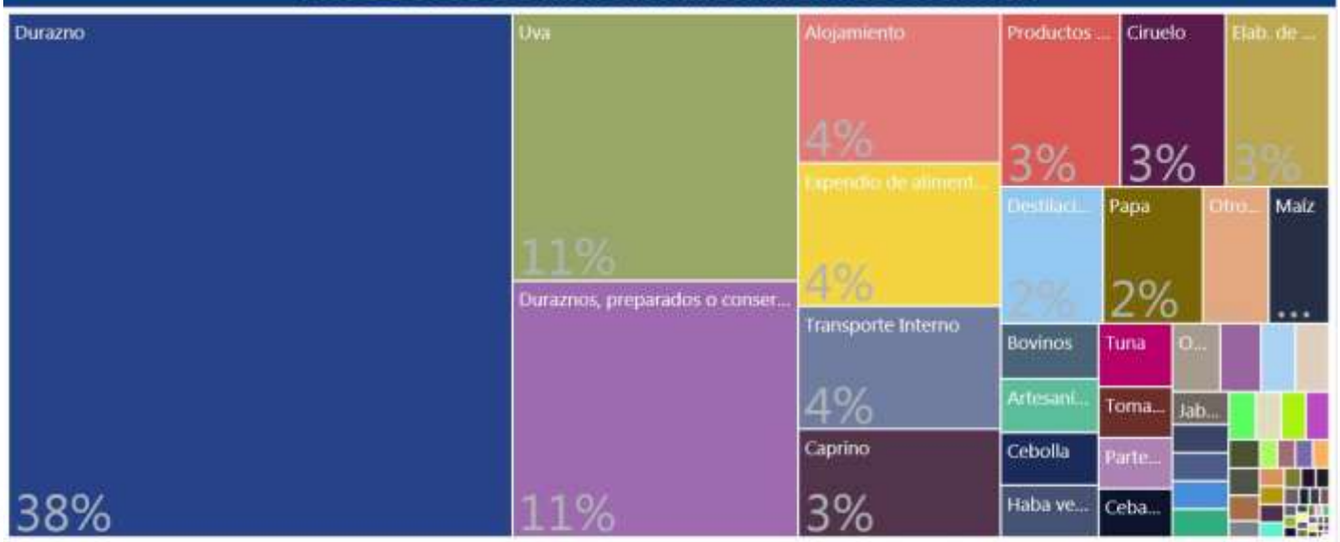

PRODUCTOS QUE MAS SABEMOS HACER



GRUPOS DE PRODUCTOS Y VBP EN MILLONES DE Bs.

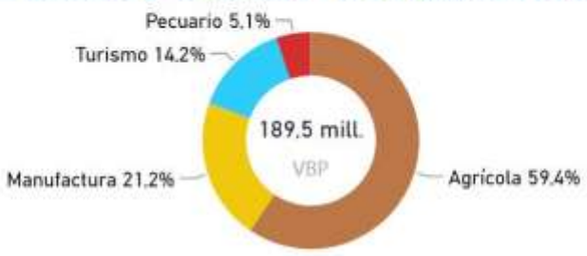

Fuente: Mapa de Complejidades Económico Productivas BDP-S.A.M./ Elaboración GATIP BDP-S.A.M. -2019

UBICUIDAD DE PRODUCTOS Y SU VCR

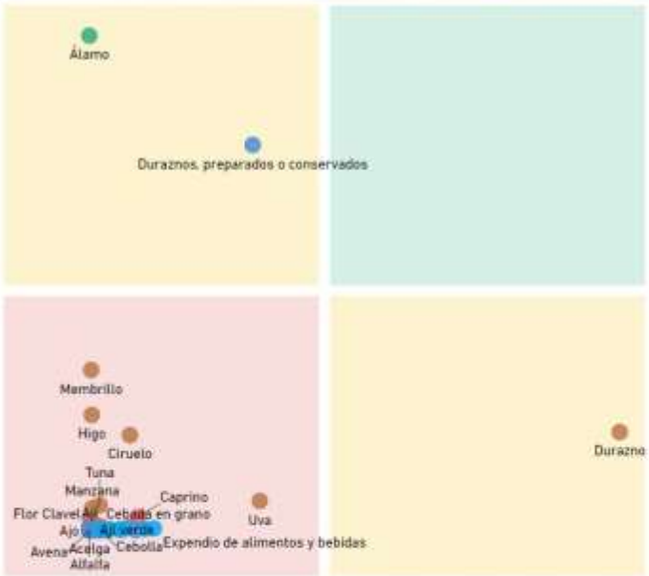

Productos con mayor VCR	Productos dominantes (mayor VCR y VBP)
Productos con menor VCR y VBP	Productos con mayor VBP

PROXIMIDAD TECNOLÓGICA

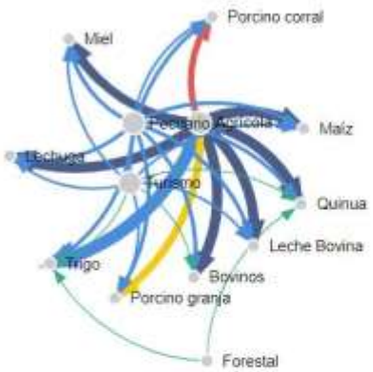



Fuente: Mapa de Complejidades Económico Productivas BDP-S.A.M./ Elaboración GATIP BDP-S.A.M. -2019

CLASIFICACIÓN DE LOS MEJORES PRODUCTOS

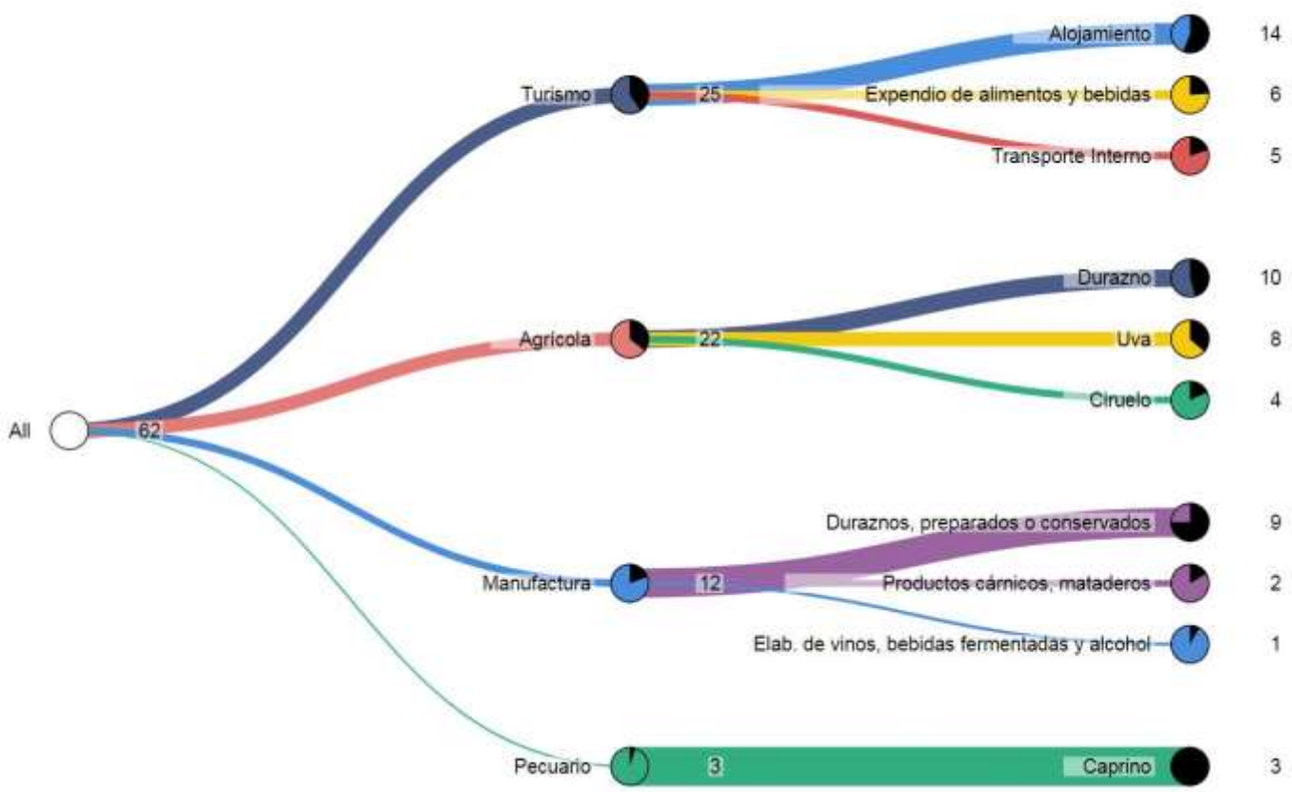

Fuente: Mapa de Complejidades Económico Productivas BDP-S.A.M./ Elaboración GATIP BDP-S.A.M. -2019

MUNICIPIO DE SAN LUCAS

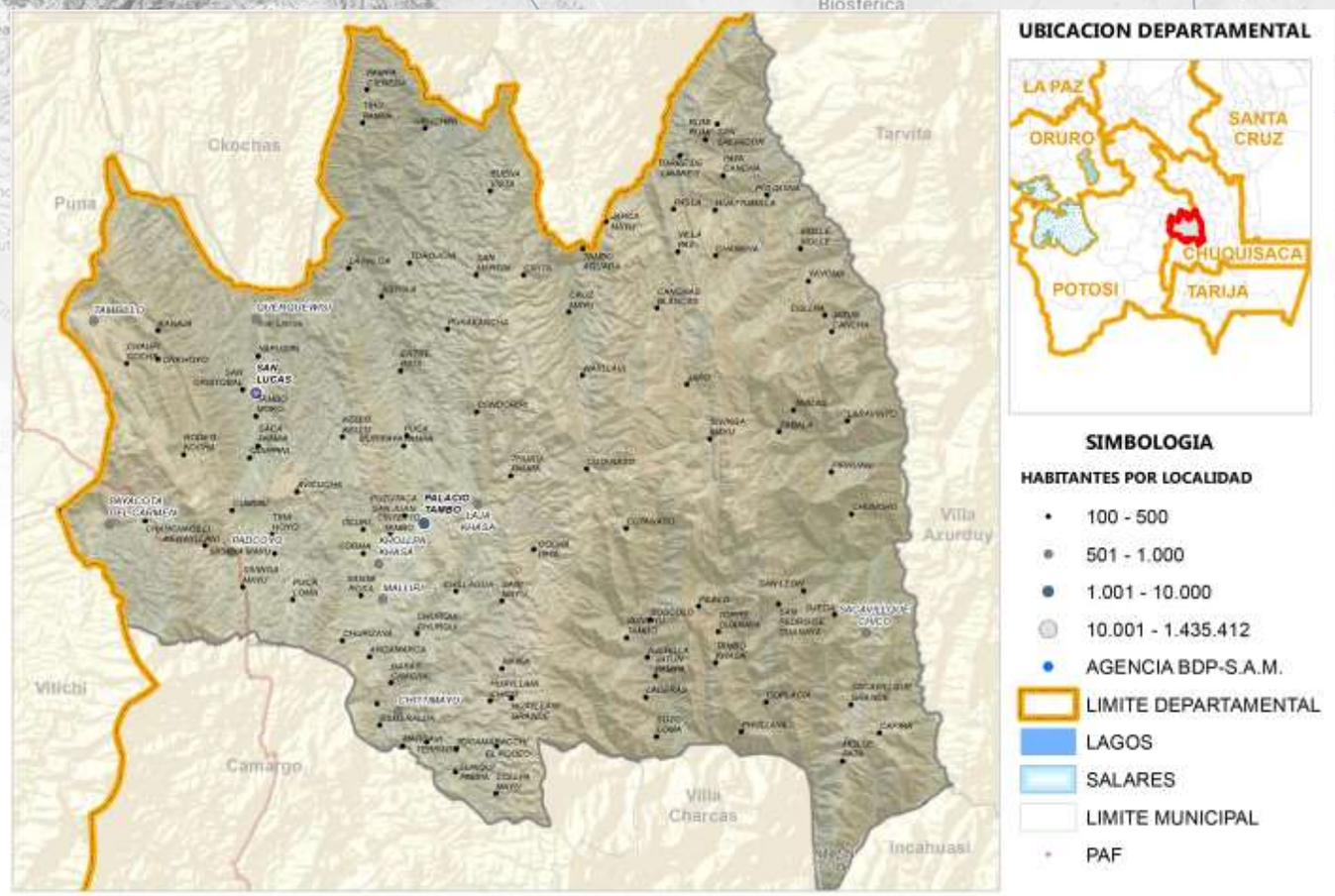

Fuente: Comunidades CNA 2013; Límites de Político Administrativo de carácter referencial/Elaboración GATIP BDP-S.A.M. 2019

PRODUCTOS DE MAYOR RELEVANCIA ECONOMICA

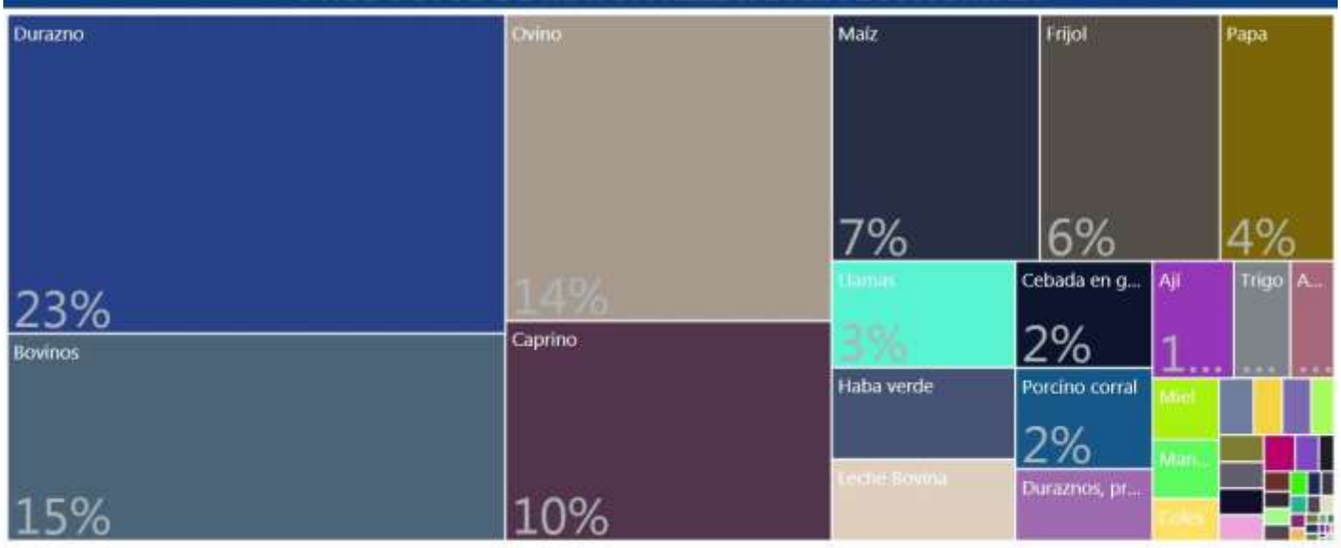

PRODUCTOS QUE MAS SABEMOS HACER



GRUPOS DE PRODUCTOS Y VBP EN MILLONES DE Bs.



Fuente: Mapa de Complejidades Económico Productivas BDP-S.A.M./ Elaboración GATIP BDP-S.A.M. -2019

UBICUIDAD DE PRODUCTOS Y SU VCR



Productos con mayor VCR	Productos dominantes (mayor VCR y VBP)
Productos con menor VCR y VBP	Productos con mayor VBP

PROXIMIDAD TECNOLÓGICA

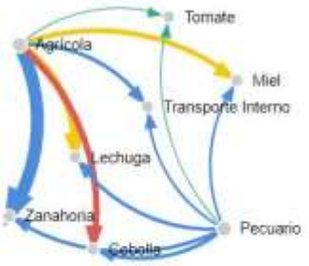

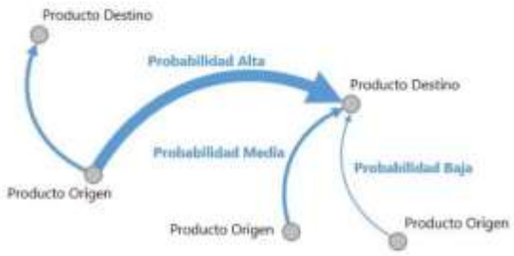

Fuente: Mapa de Complejidades Económico Productivas BDP-S.A.M./ Elaboración GATIP BDP-S.A.M. -2019

CLASIFICACIÓN DE LOS MEJORES PRODUCTOS

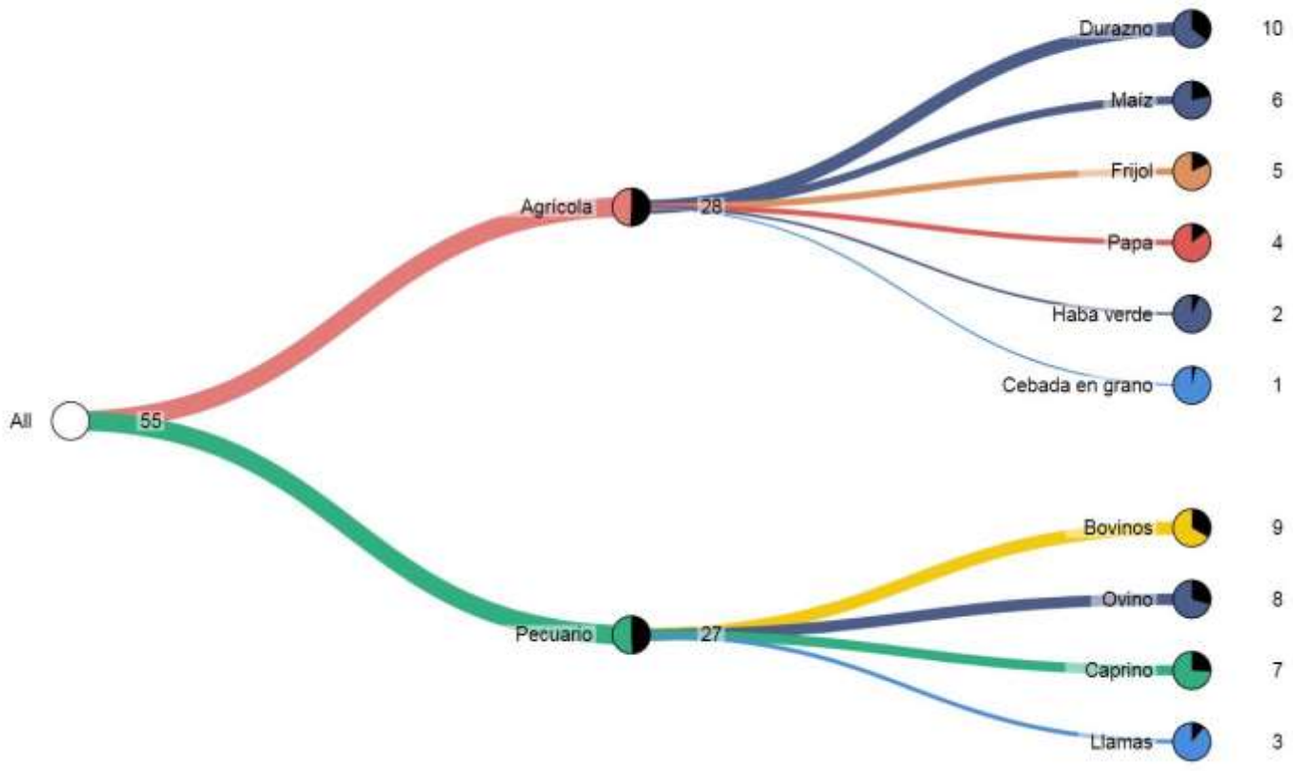

Fuente: Mapa de Complejidades Económico Productivas BDP-S.A.M./ Elaboración GATIP BDP-S.A.M. -2019

MUNICIPIO DE INCAHUASI

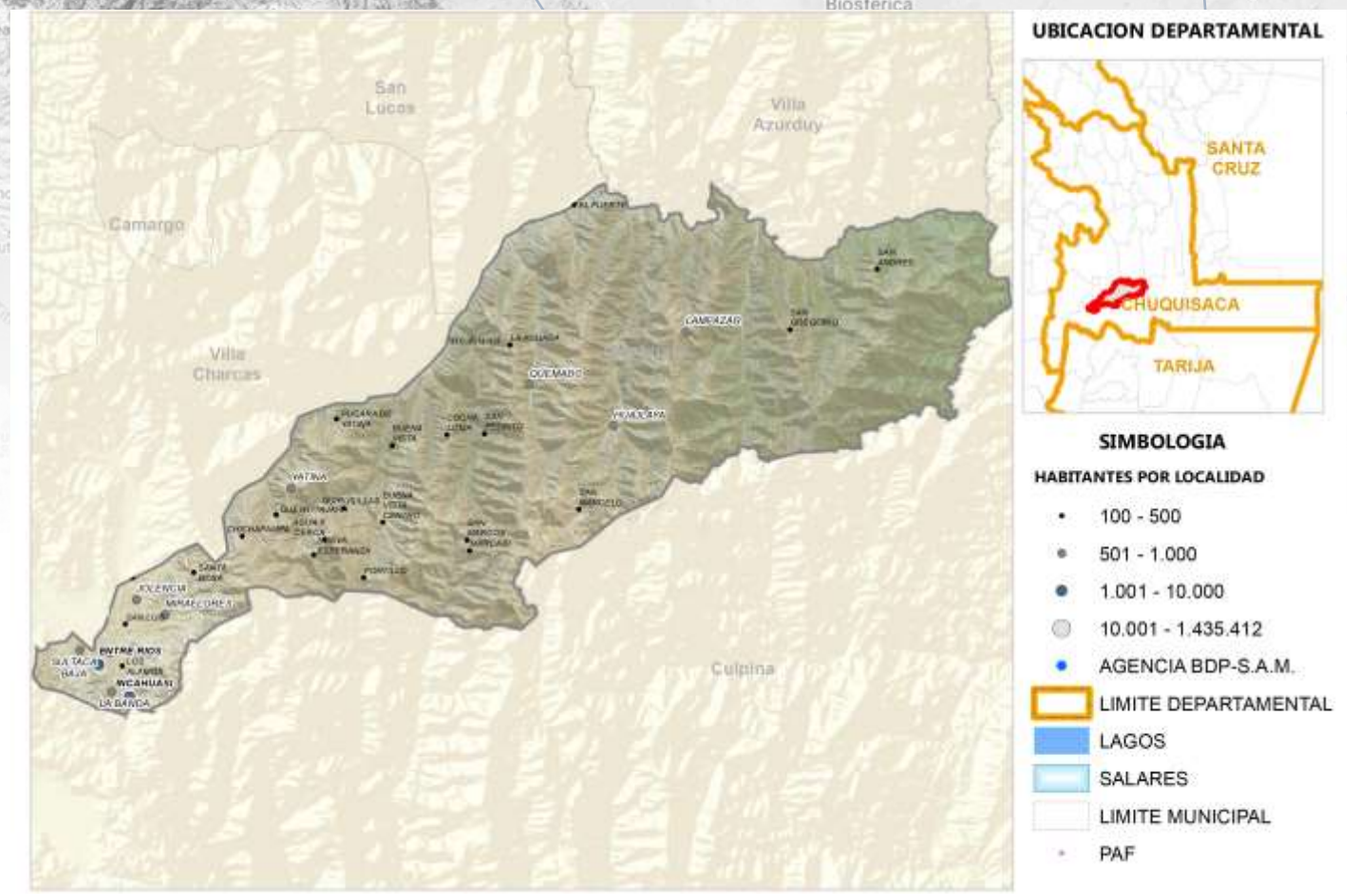

Fuente: Comunidades CNA 2013; Límites de Político Administrativo de carácter referencial/Elaboración GATIP BDP-S.A.M. 2019

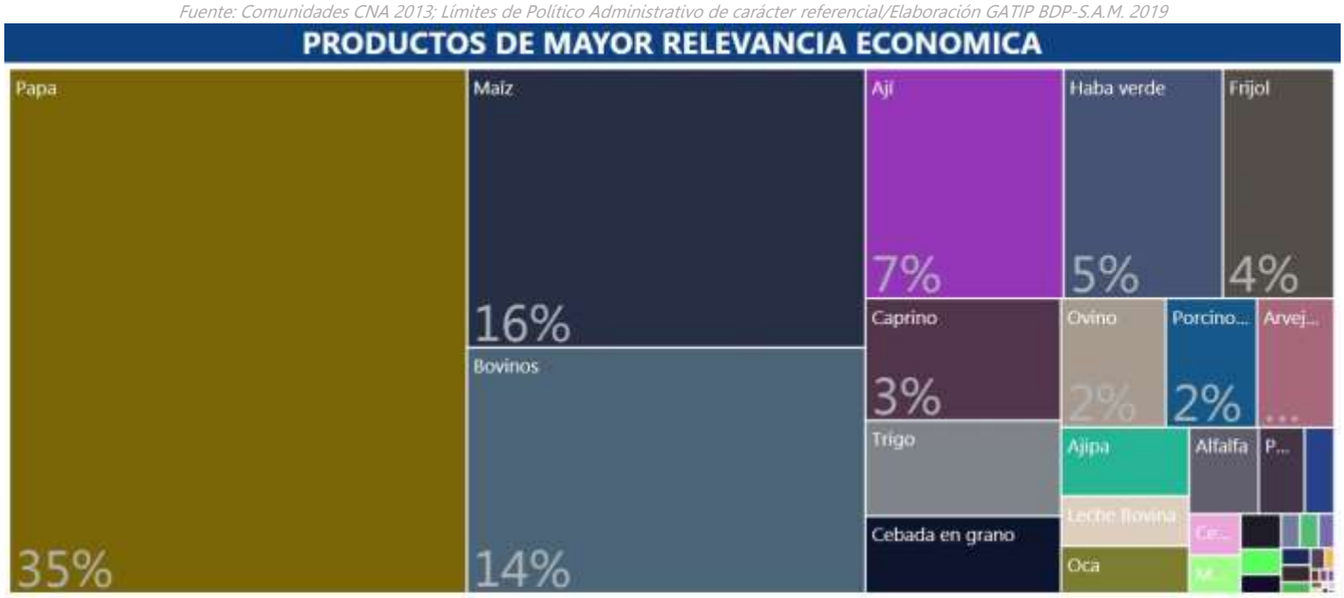



Fuente: Mapa de Complejidades Económico Productivas BDP-S.A.M./ Elaboración GATIP BDP-S.A.M. -2019

UBICUIDAD DE PRODUCTOS Y SU VCR

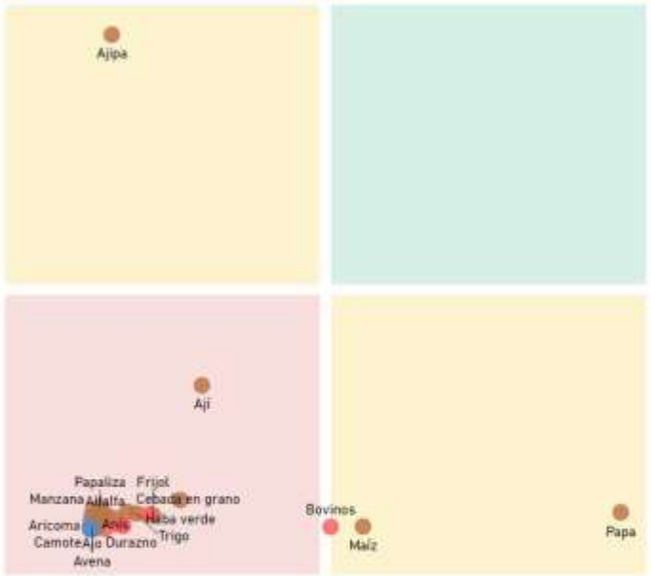

Productos con mayor VCR	Productos dominantes (mayor VCR y VBP)
Productos con menor VCR y VBP	Productos con mayor VBP

PROXIMIDAD TECNOLÓGICA

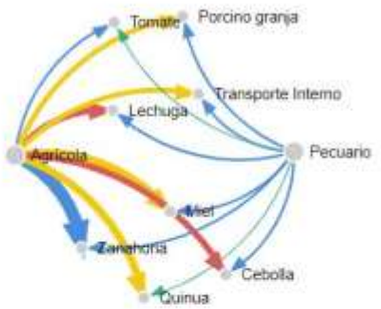

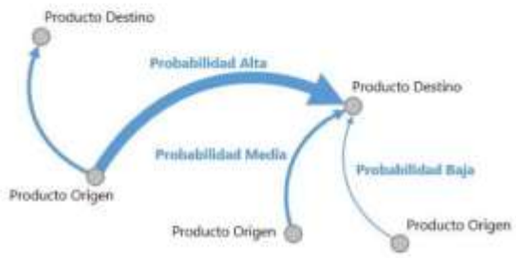

Fuente: Mapa de Complejidades Económico Productivas BDP-S.A.M./ Elaboración GATIP BDP-S.A.M. -2019

CLASIFICACIÓN DE LOS MEJORES PRODUCTOS

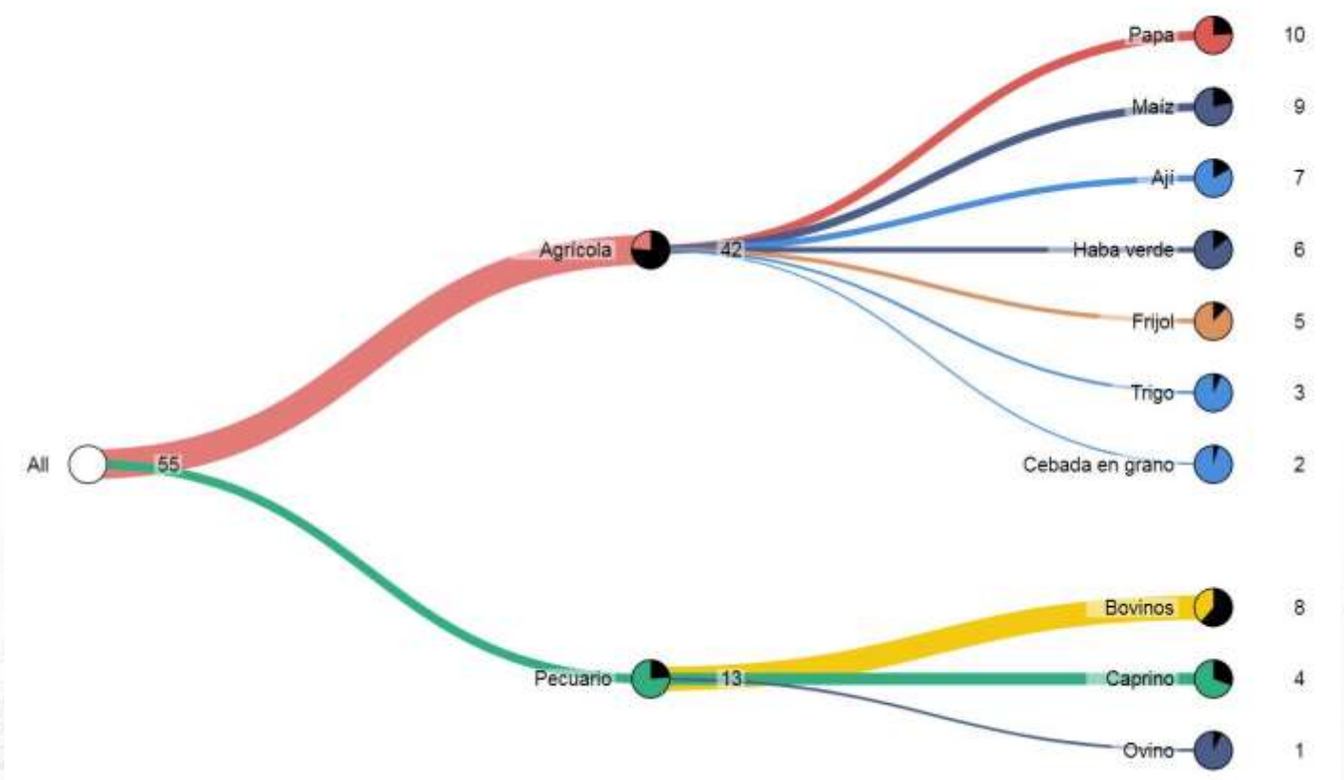

Fuente: Mapa de Complejidades Económico Productivas BDP-S.A.M./ Elaboración GATIP BDP-S.A.M. -2019

MUNICIPIO DE VILLA CHARCAS

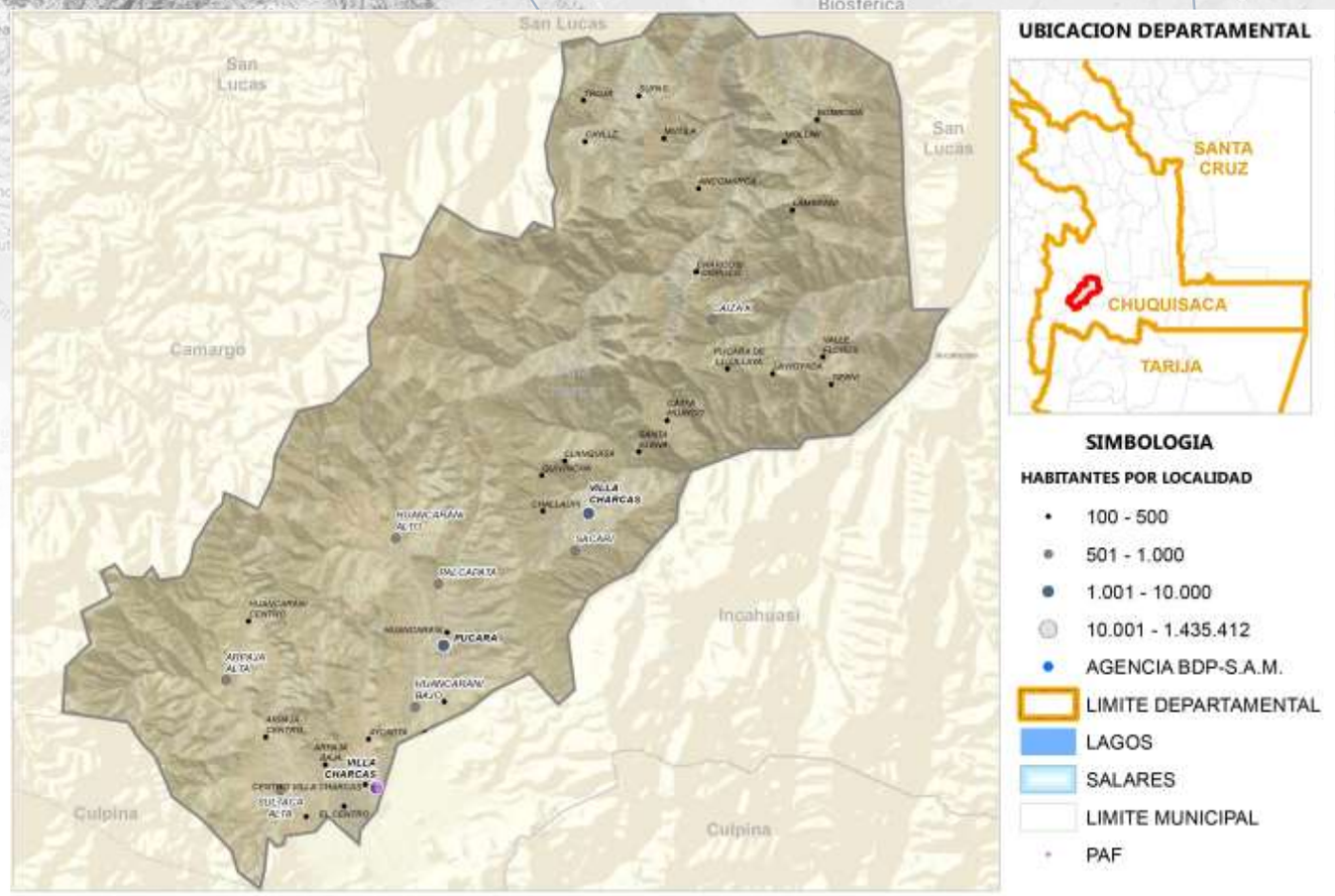

Fuente: Comunidades CNA 2013; Límites de Político Administrativo de carácter referencial/Elaboración GATIP BDP-S.A.M. 2019

PRODUCTOS DE MAYOR RELEVANCIA ECONOMICA

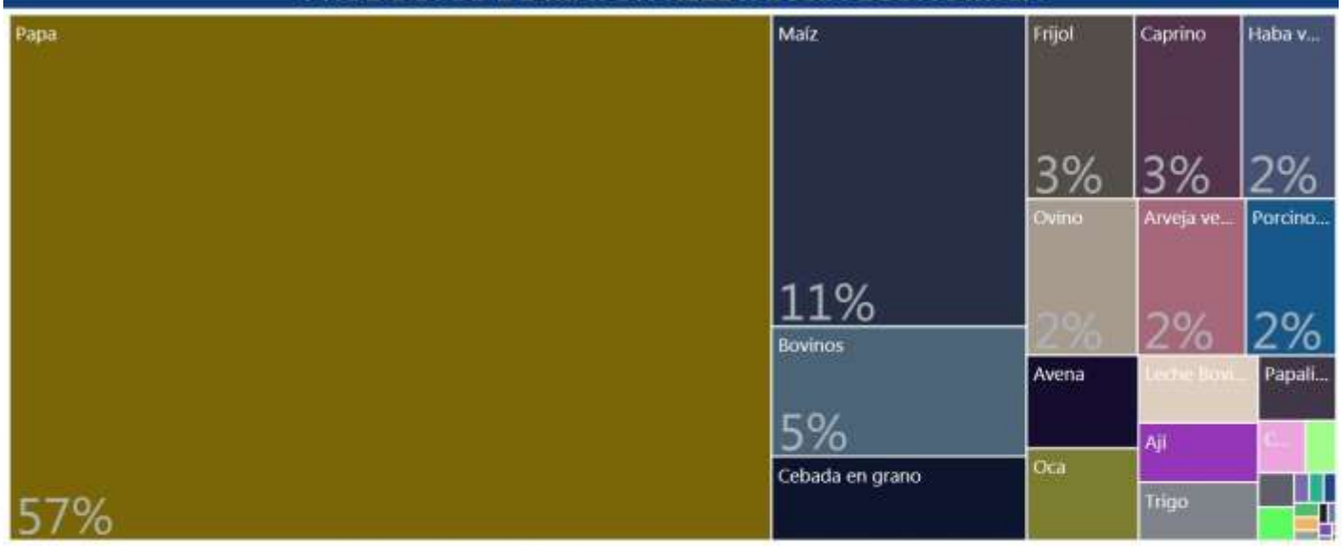

PRODUCTOS QUE MAS SABEMOS HACER



GRUPOS DE PRODUCTOS Y VBP EN MILLONES DE Bs.

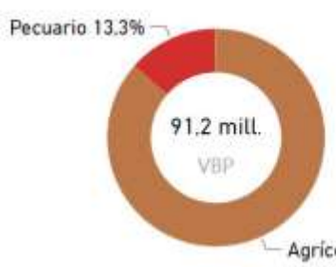

Fuente: Mapa de Complejidades Económico Productivas BDP-S.A.M./ Elaboración GATIP BDP-S.A.M. -2019

UBICUIDAD DE PRODUCTOS Y SU VCR

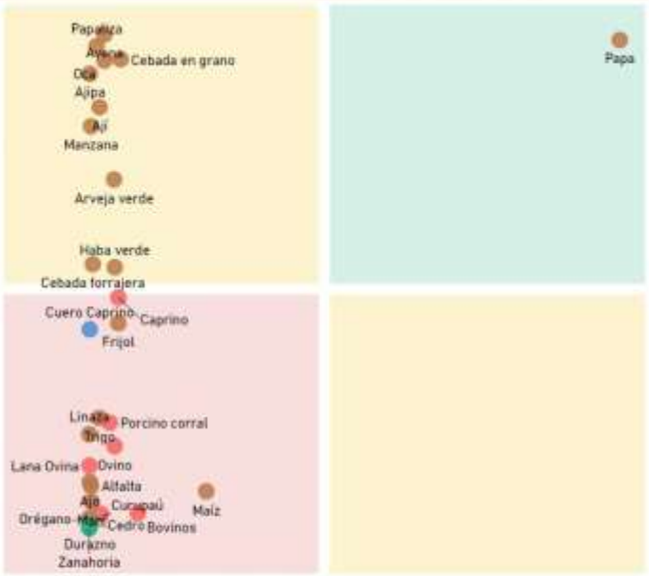

Productos con mayor VCR	Productos dominantes (mayor VCR y VBP)
Productos con menor VCR y VBP	Productos con mayor VBP

PROXIMIDAD TECNOLÓGICA

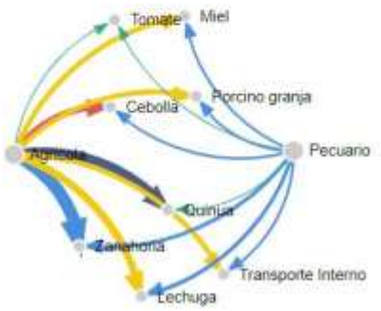



Fuente: Mapa de Complejidades Económico Productivas BDP-S.A.M./ Elaboración GATIP BDP-S.A.M. -2019

CLASIFICACIÓN DE LOS MEJORES PRODUCTOS

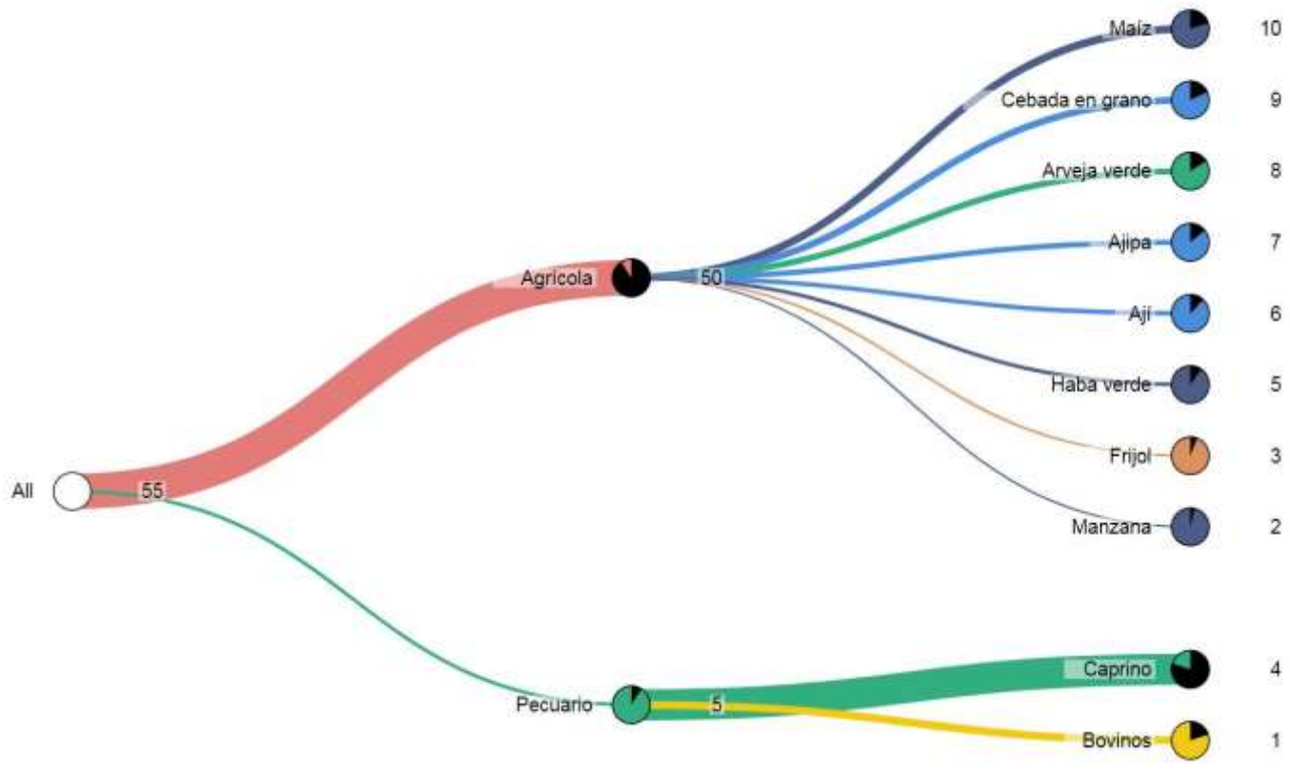

Fuente: Mapa de Complejidades Económico Productivas BDP-S.A.M./ Elaboración GATIP BDP-S.A.M. -2019

MUNICIPIO DE VILLA SERRANO

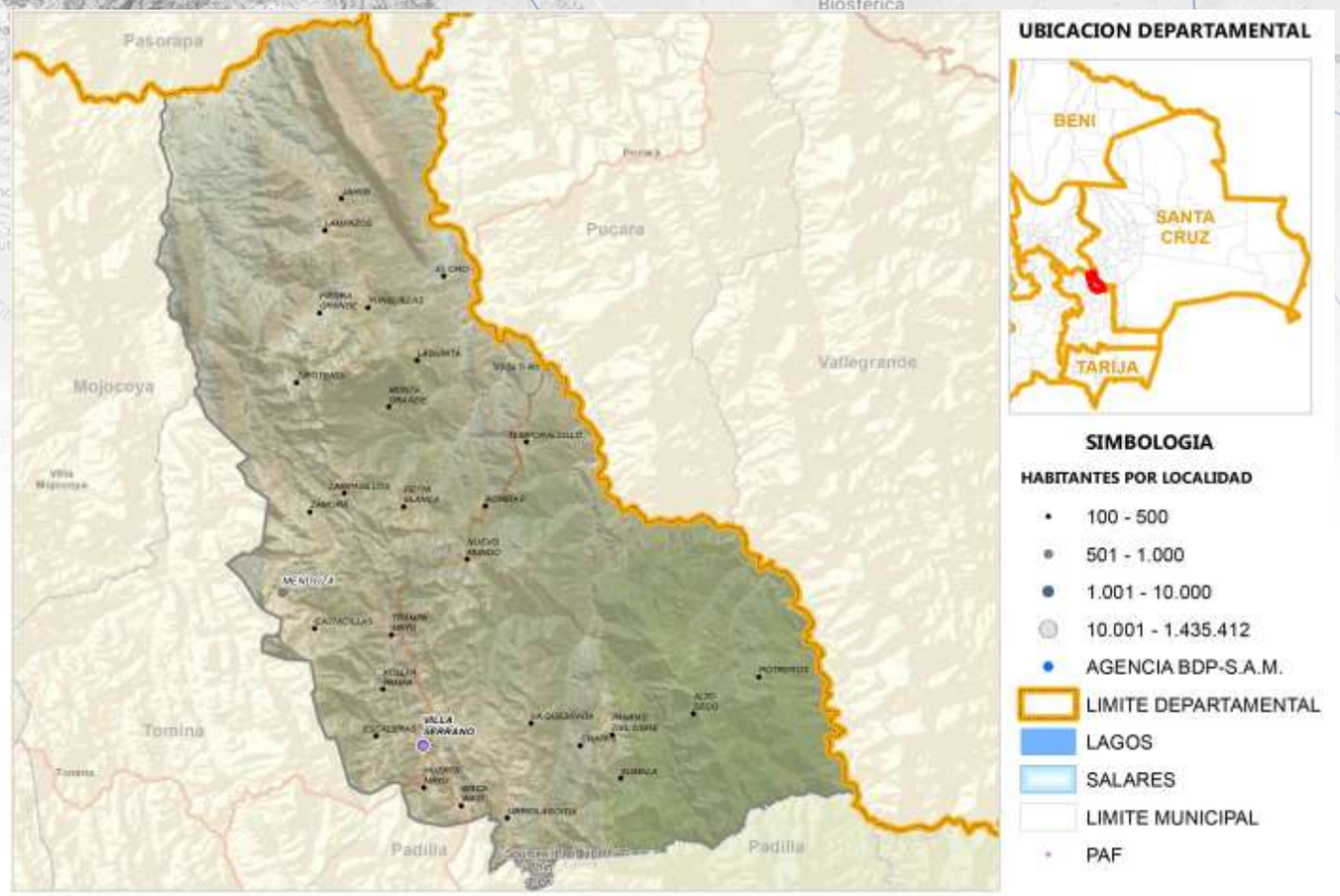

Fuente: Comunidades CNA 2013; Límites de Político Administrativo de carácter referencial/Elaboración GATIP BDP-S.A.M. 2019

PRODUCTOS DE MAYOR RELEVANCIA ECONOMICA

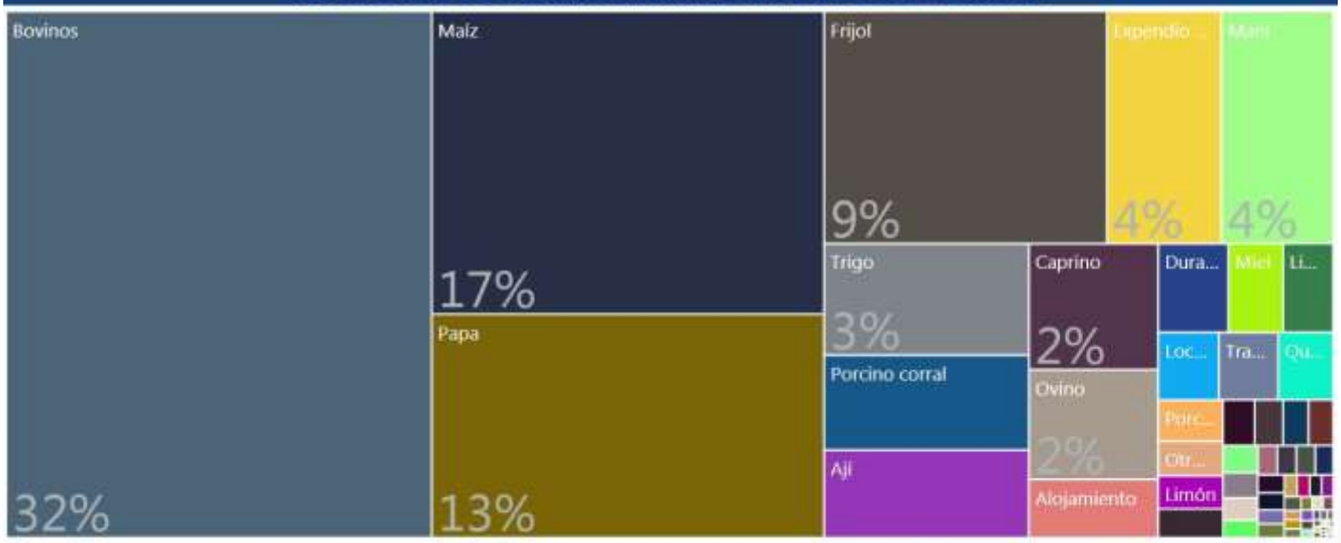

PRODUCTOS QUE MAS SABEMOS HACER



GRUPOS DE PRODUCTOS Y VBP EN MILLONES DE Bs.



Fuente: Mapa de Complejidades Económico Productivas BDP-S.A.M./ Elaboración GATIP BDP-S.A.M. -2019

UBICUIDAD DE PRODUCTOS Y SU VCR

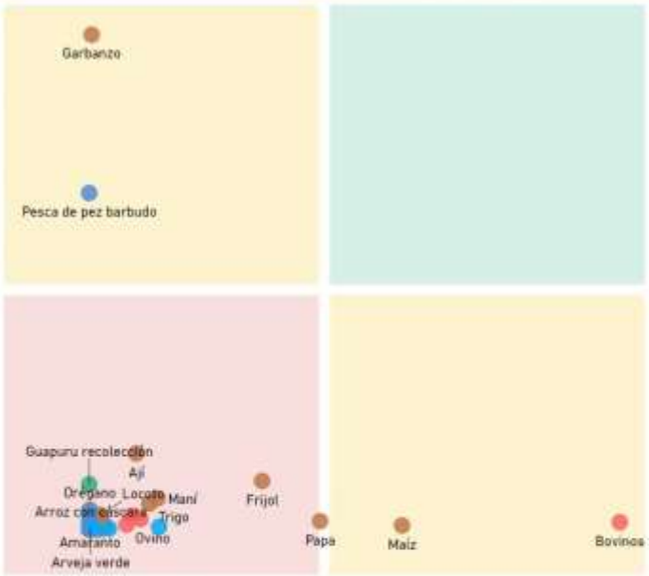

PROXIMIDAD TECNOLÓGICA



Productos con mayor VCR	Productos dominantes (mayor VCR y VBP)
Productos con menor VCR y VBP	Productos con mayor VBP



Fuente: Mapa de Complejidades Económico Productivas BDP-S.A.M./ Elaboración GATIP BDP-S.A.M. -2019

CLASIFICACIÓN DE LOS MEJORES PRODUCTOS

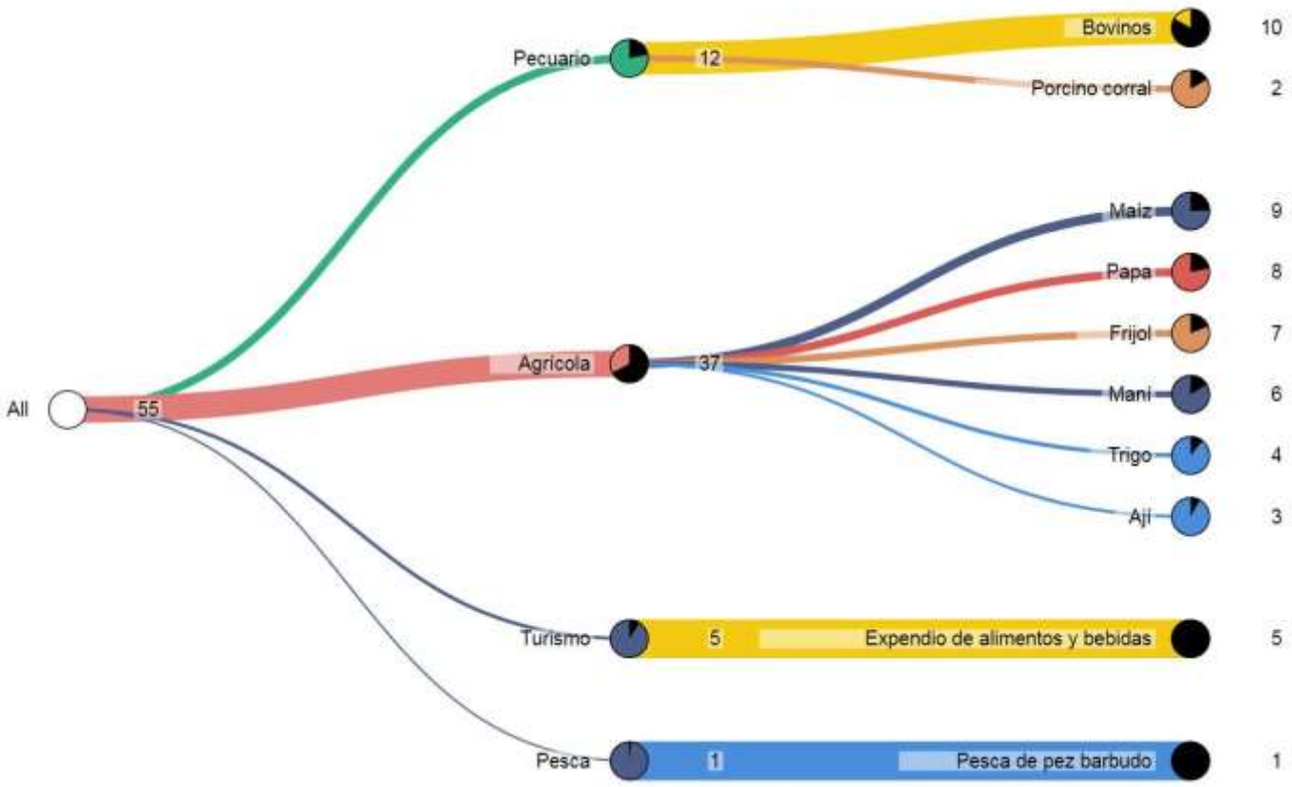

Fuente: Mapa de Complejidades Económico Productivas BDP-S.A.M./ Elaboración GATIP BDP-S.A.M. -2019

MUNICIPIO DE VILLA ABECIA





SIMBOLOGIA

HABITANTES POR LOCALIDAD

- 100 - 500
- 501 - 1.000
- 1.001 - 10.000
- 10.001 - 1.435.412
- AGENCIA BDP-S.A.M.
- LIMITE DEPARTAMENTAL
- LAGOS
- SALARES
- LIMITE MUNICIPAL
- PAF

Fuente: Comunidades CNA 2013; Límites de Político Administrativo de carácter referencial/Elaboración GATIP BDP-S.A.M. 2019

PRODUCTOS DE MAYOR RELEVANCIA ECONOMICA

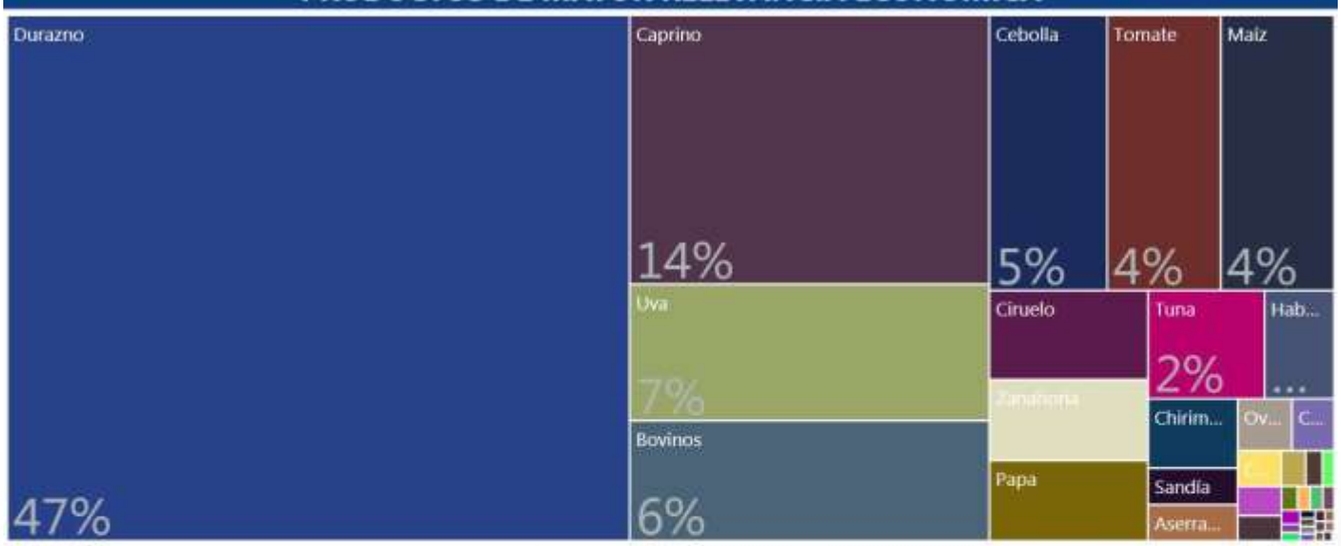

PRODUCTOS QUE MAS SABEMOS HACER



GRUPOS DE PRODUCTOS Y VBP EN MILLONES DE Bs.

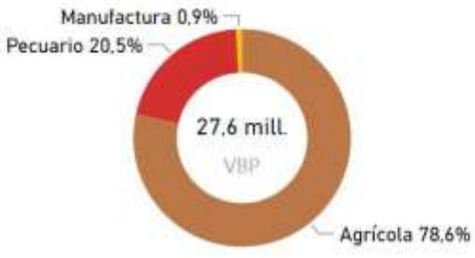

Fuente: Mapa de Complejidades Económico Productivas BDP-S.A.M./ Elaboración GATIP BDP-S.A.M. -2019

UBICUIDAD DE PRODUCTOS Y SU VCR



Productos con mayor VCR	Productos dominantes (mayor VCR y VBP)
Productos con menor VCR y VBP	Productos con mayor VBP

PROXIMIDAD TECNOLÓGICA

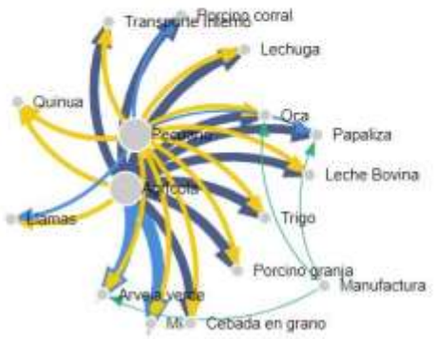

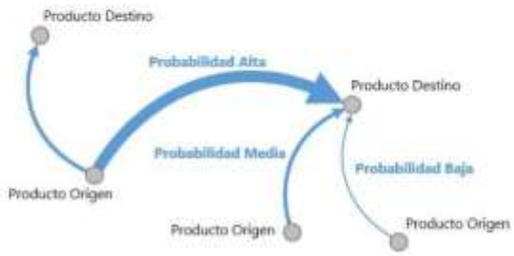

Fuente: Mapa de Complejidades Económico Productivas BDP-S.A.M./ Elaboración GATIP BDP-S.A.M. -2019

CLASIFICACIÓN DE LOS MEJORES PRODUCTOS

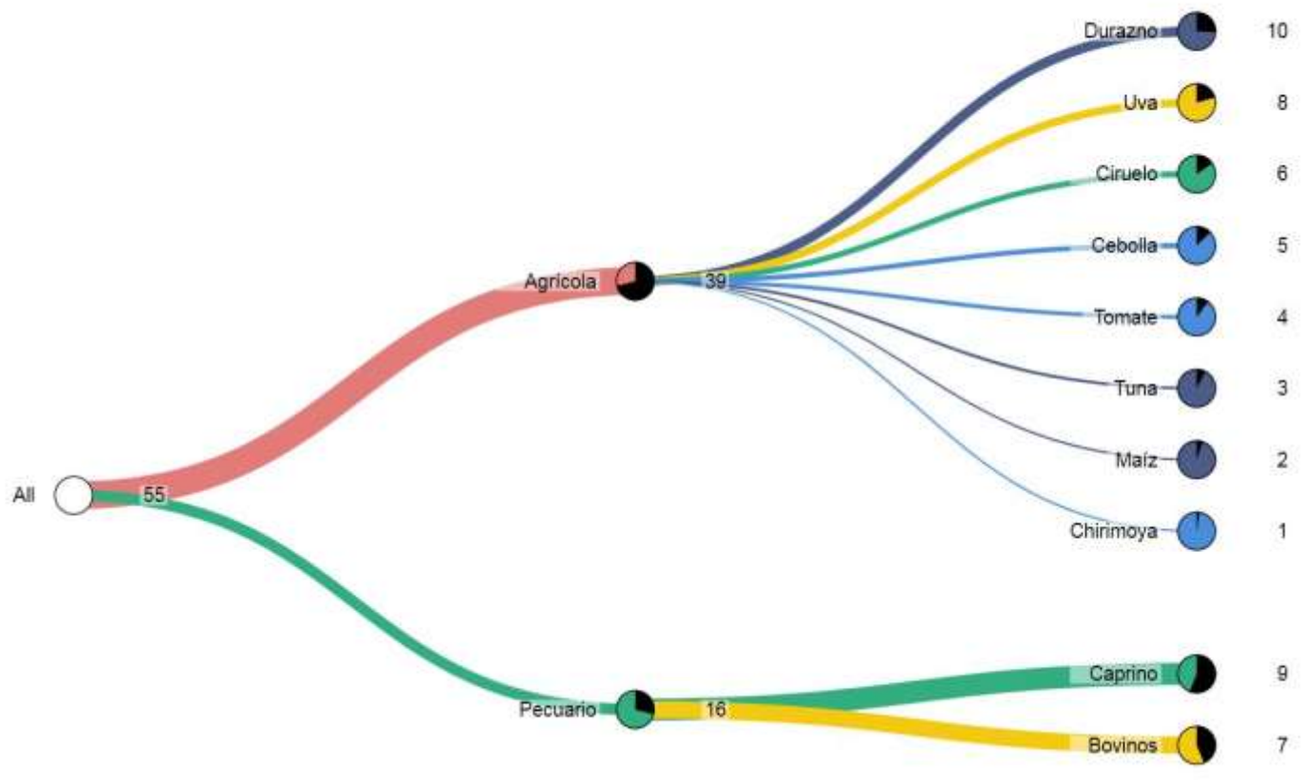

Fuente: Mapa de Complejidades Económico Productivas BDP-S.A.M./ Elaboración GATIP BDP-S.A.M. -2019

MUNICIPIO DE CULPINA

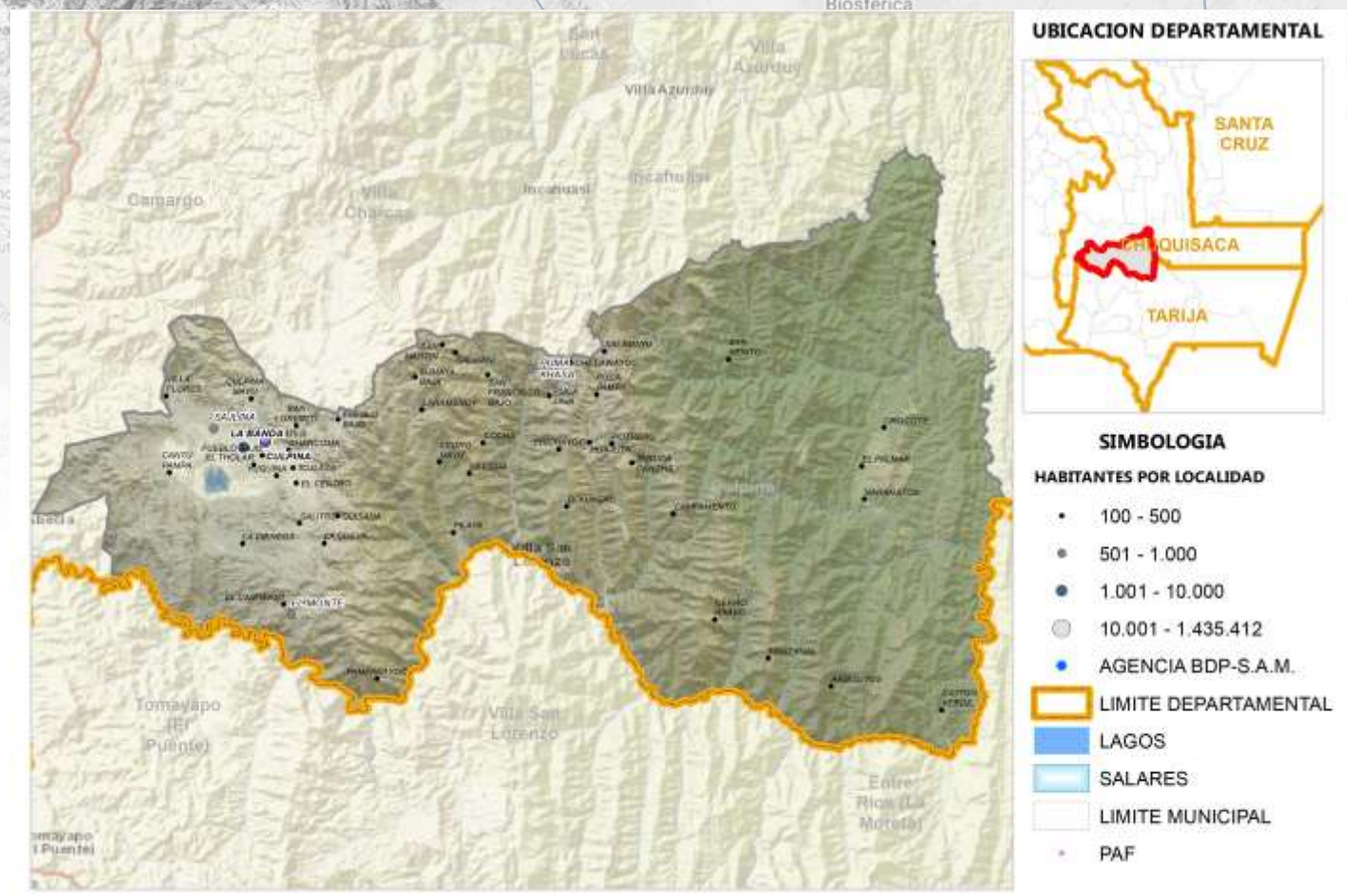

Fuente: Comunidades CNA 2013; Límites de Político Administrativo de carácter referencial/Elaboración GATIP BDP-S.A.M. 2019

PRODUCTOS DE MAYOR RELEVANCIA ECONOMICA

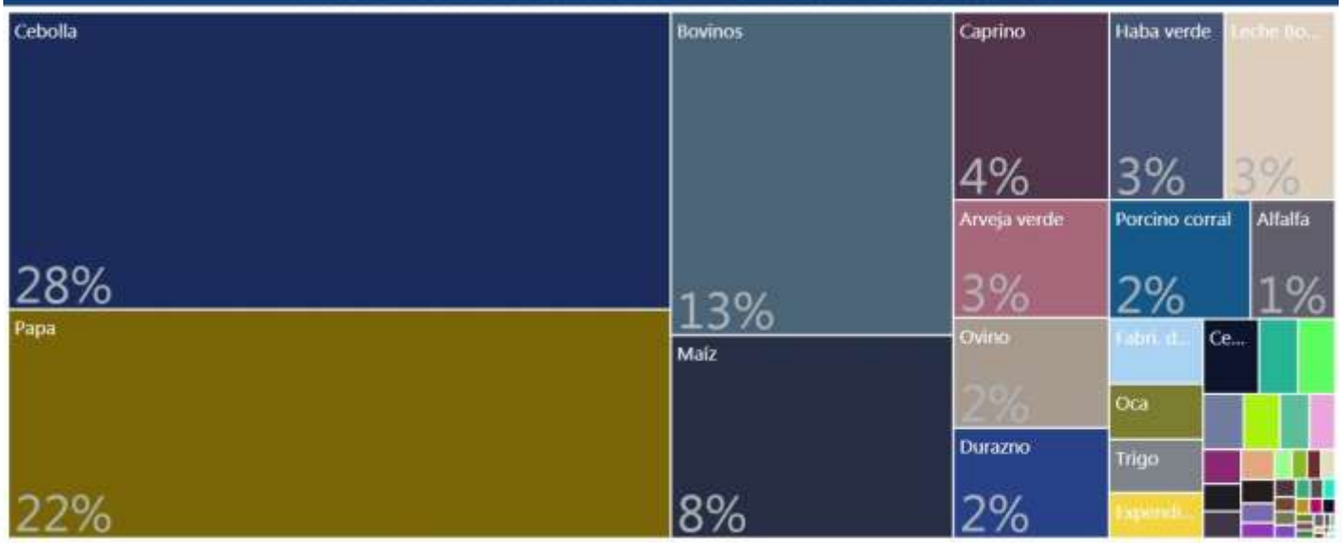

PRODUCTOS QUE MAS SABEMOS HACER



GRUPOS DE PRODUCTOS Y VBP EN MILLONES DE Bs.

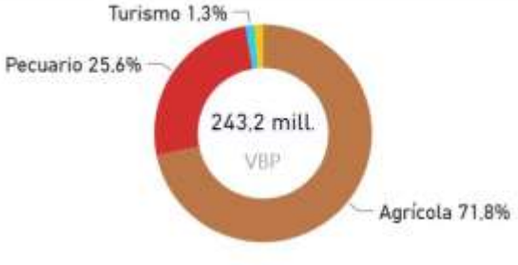

Fuente: Mapa de Complejidades Económico Productivas BDP-S.A.M./ Elaboración GATIP BDP-S.A.M. -2019

UBICUIDAD DE PRODUCTOS Y SU VCR

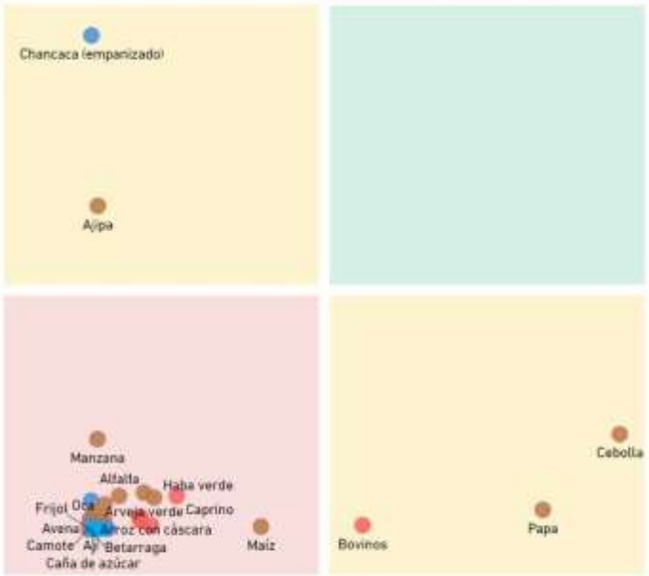

Productos con mayor VCR	Productos dominantes (mayor VCR y VBP)
Productos con menor VCR y VBP	Productos con mayor VBP

PROXIMIDAD TECNOLÓGICA



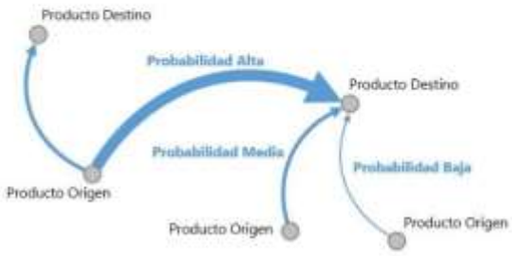

Fuente: Mapa de Complejidades Económico Productivas BDP-S.A.M./ Elaboración GATIP BDP-S.A.M. -2019

CLASIFICACIÓN DE LOS MEJORES PRODUCTOS

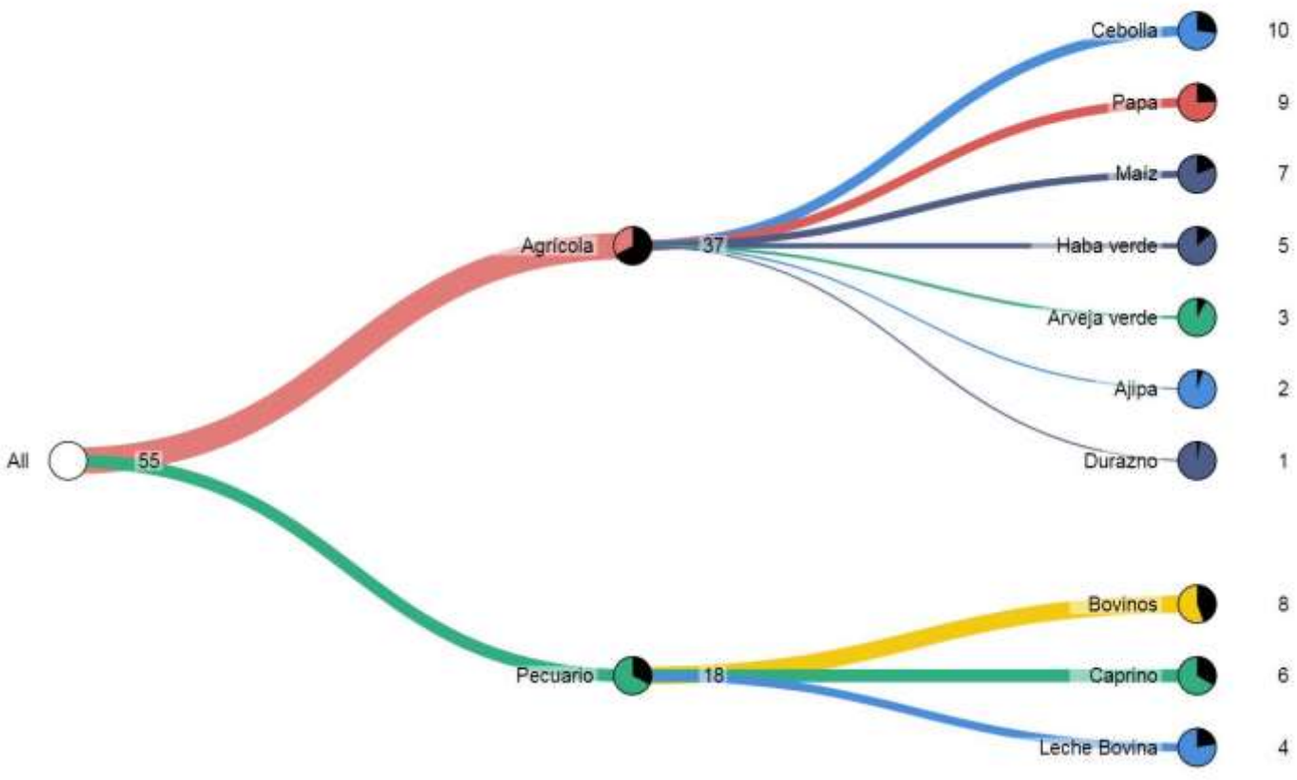

Fuente: Mapa de Complejidades Económico Productivas BDP-S.A.M./ Elaboración GATIP BDP-S.A.M. -2019

MUNICIPIO DE LAS CARRETAS

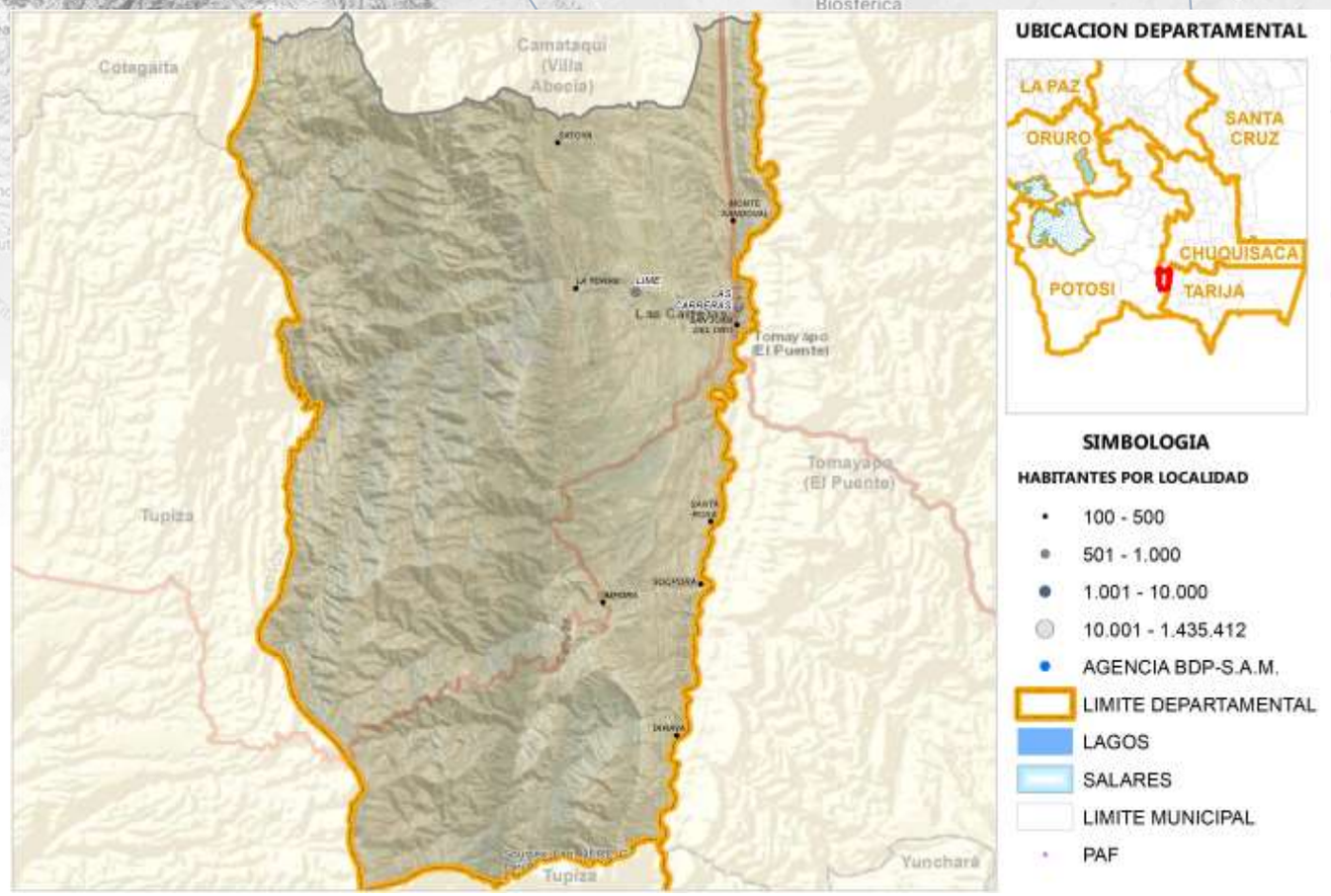

Fuente: Comunidades CNA 2013; Límites de Político Administrativo de carácter referencial/Elaboración GATIP BDP-S.A.M. 2019

PRODUCTOS DE MAYOR RELEVANCIA ECONOMICA

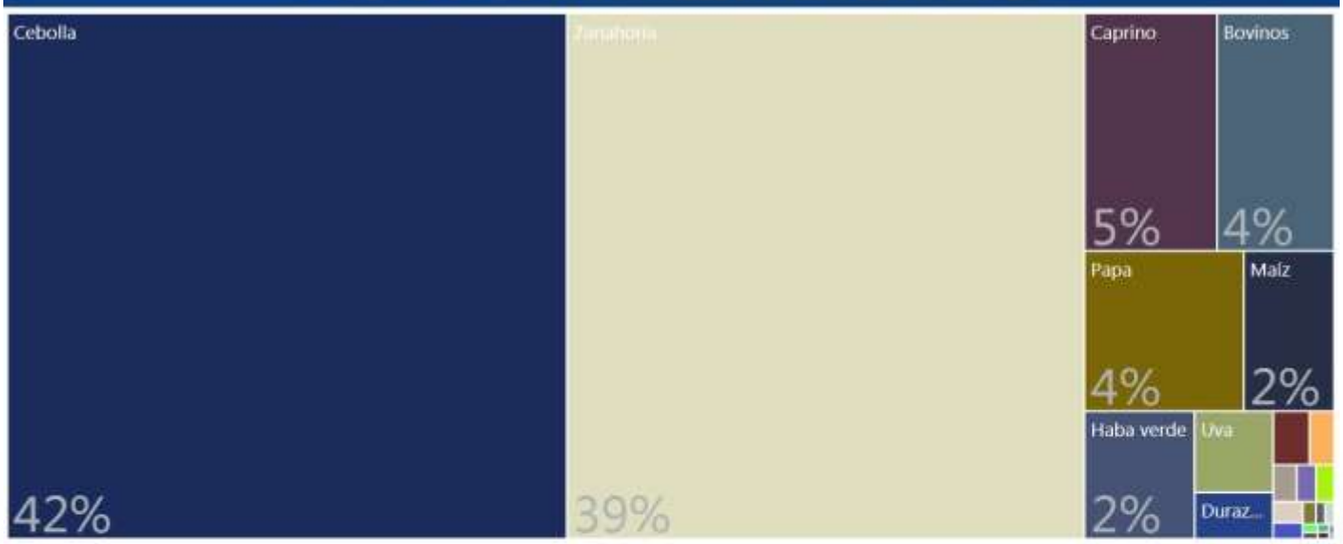

PRODUCTOS QUE MAS SABEMOS HACER



GRUPOS DE PRODUCTOS Y VBP EN MILLONES DE Bs.

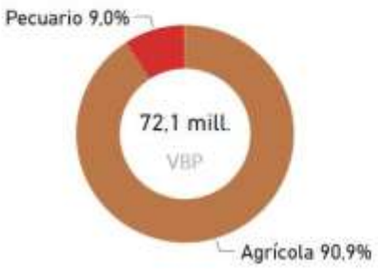

Fuente: Mapa de Complejidades Económico Productivas BDP-S.A.M./ Elaboración GATIP BDP-S.A.M. -2019

UBICUIDAD DE PRODUCTOS Y SU VCR

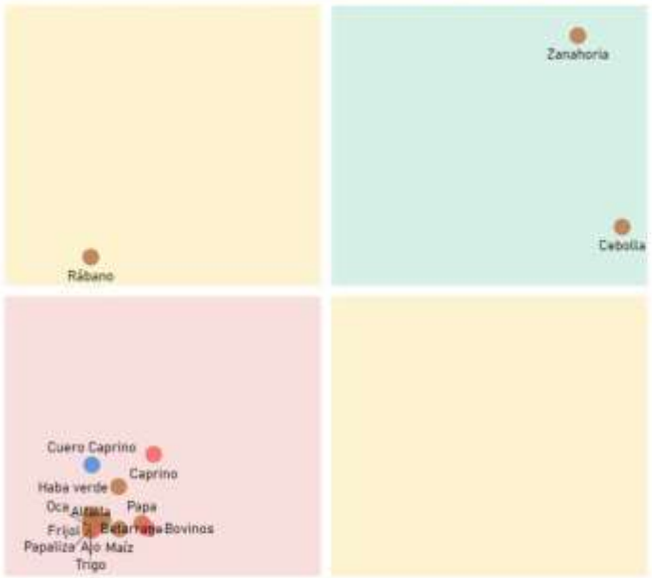

Productos con mayor VCR	Productos dominantes (mayor VCR y VBP)
Productos con menor VCR y VBP	Productos con mayor VBP

PROXIMIDAD TECNOLÓGICA

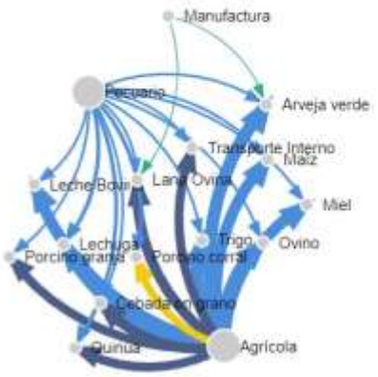

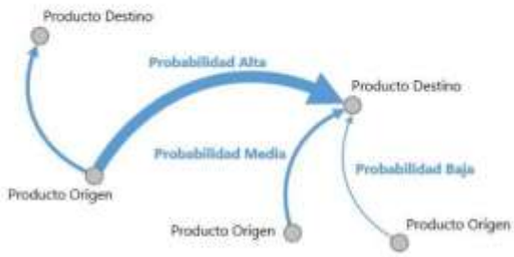

Fuente: Mapa de Complejidades Económico Productivas BDP-S.A.M./ Elaboración GATIP BDP-S.A.M. -2019

CLASIFICACIÓN DE LOS MEJORES PRODUCTOS



Fuente: Mapa de Complejidades Económico Productivas BDP-S.A.M./ Elaboración GATIP BDP-S.A.M. -2019

MUNICIPIO DE VILLA VACA GUZMÁN (MUYUPAMPA)

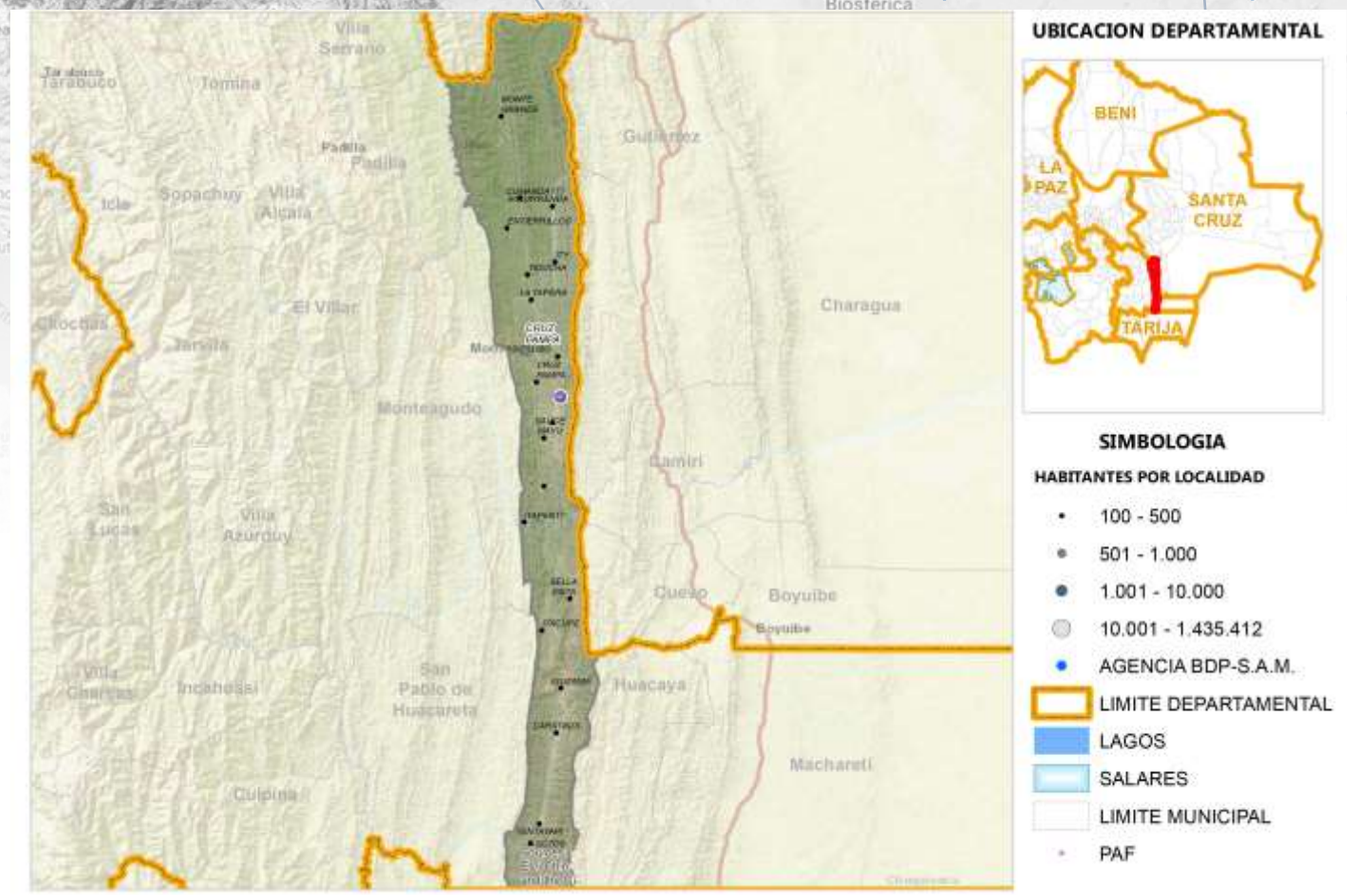

Fuente: Comunidades CNA 2013; Límites de Político Administrativo de carácter referencial/Elaboración GATIP BDP-S.A.M. 2019

PRODUCTOS DE MAYOR RELEVANCIA ECONOMICA



PRODUCTOS QUE MAS SABEMOS HACER



GRUPOS DE PRODUCTOS Y VBP EN MILLONES DE Bs.



Fuente: Mapa de Complejidades Económico Productivas BDP-S.A.M./ Elaboración GATIP BDP-S.A.M. -2019

UBICUIDAD DE PRODUCTOS Y SU VCR

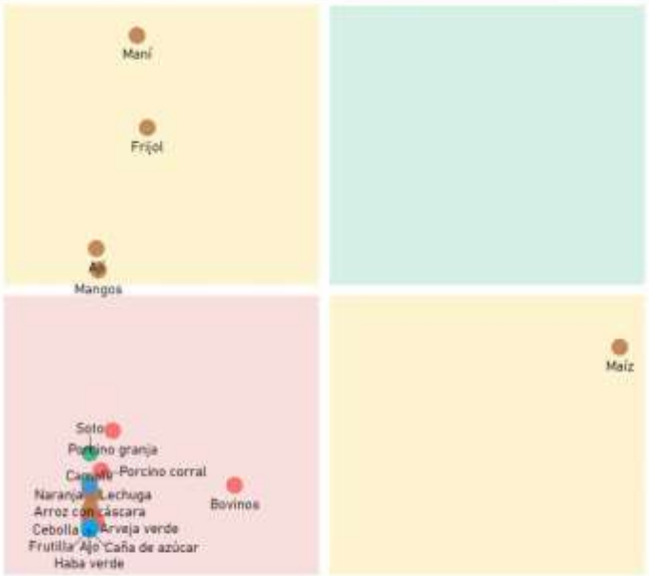

Productos con mayor VCR	Productos dominantes (mayor VCR y VBP)
Productos con menor VCR y VBP	Productos con mayor VBP

PROXIMIDAD TECNOLÓGICA



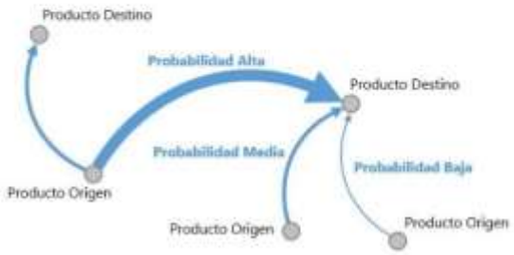

Fuente: Mapa de Complejidades Económico Productivas BDP-S.A.M./ Elaboración GATIP BDP-S.A.M. -2019

CLASIFICACIÓN DE LOS MEJORES PRODUCTOS

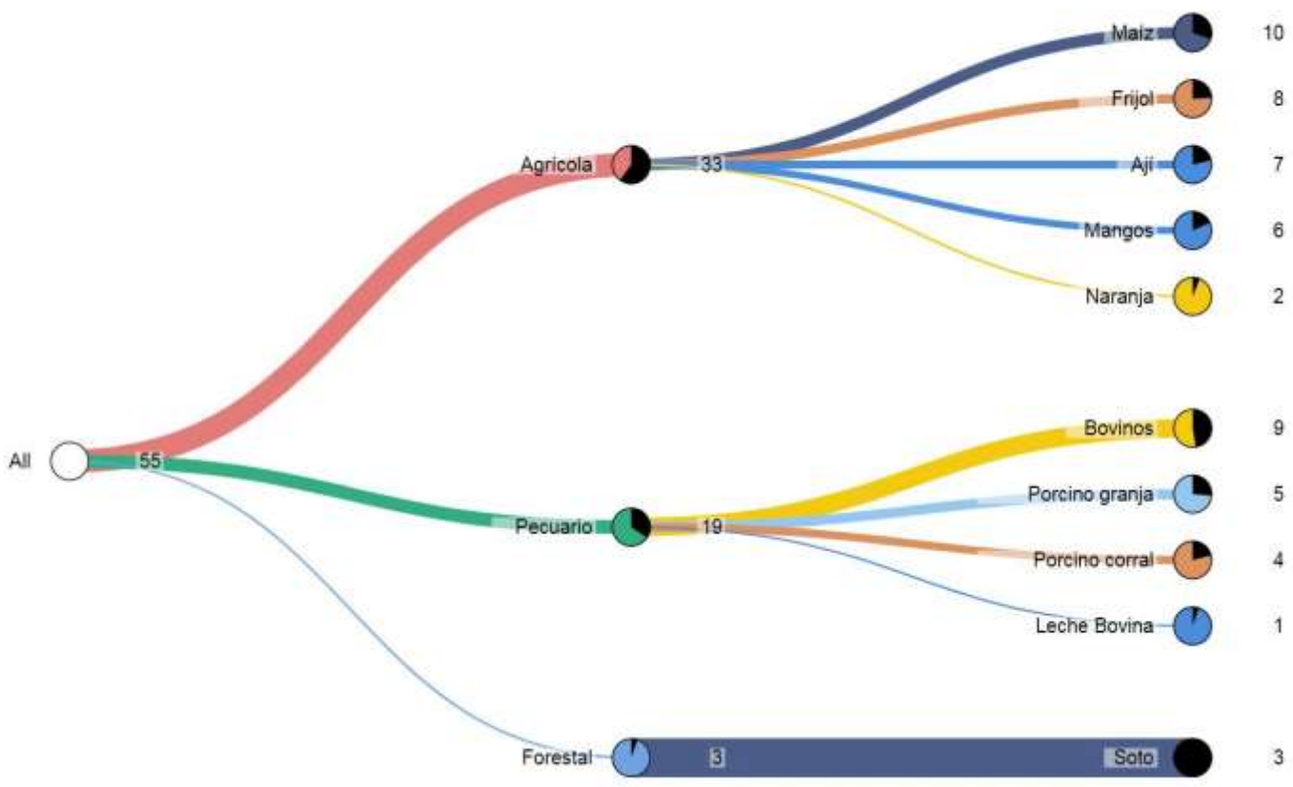

Fuente: Mapa de Complejidades Económico Productivas BDP-S.A.M./ Elaboración GATIP BDP-S.A.M. -2019

MUNICIPIO DE HUACAYA





Fuente: Comunidades CNA 2013; Límites de Político Administrativo de carácter referencial/Elaboración GATIP BDP-S.A.M. 2019

PRODUCTOS DE MAYOR RELEVANCIA ECONOMICA

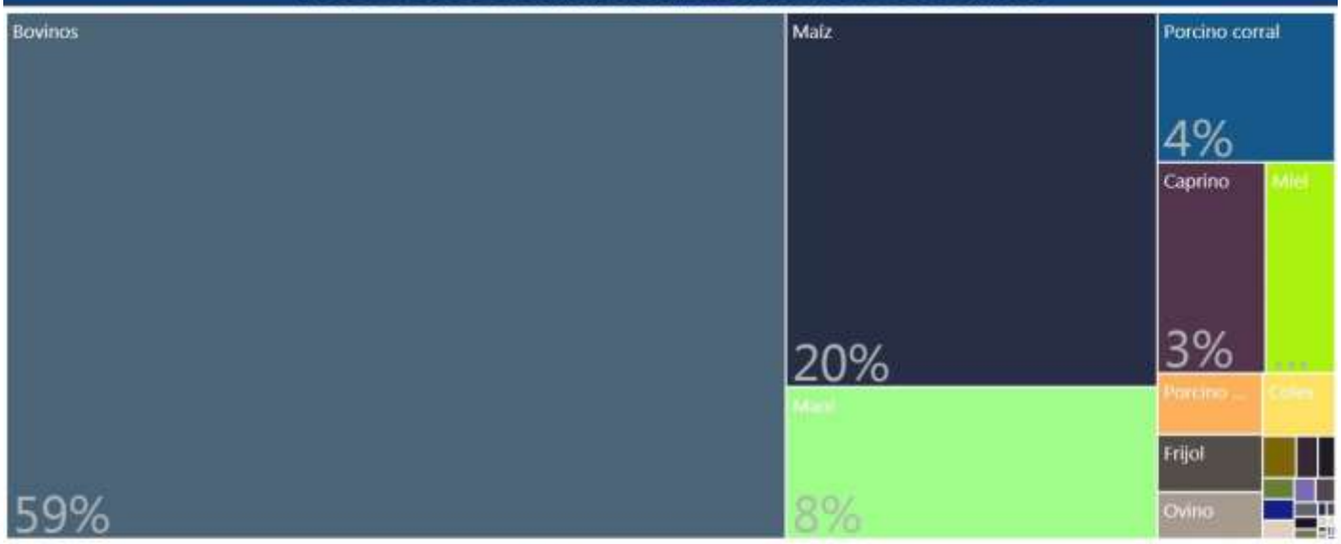

PRODUCTOS QUE MAS SABEMOS HACER



GRUPOS DE PRODUCTOS Y VBP EN MILLONES DE Bs.

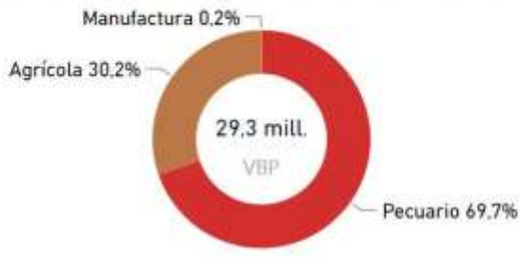

Fuente: Mapa de Complejidades Económico Productivas BDP-S.A.M./ Elaboración GATIP BDP-S.A.M. -2019

UBICUIDAD DE PRODUCTOS Y SU VCR



Productos con mayor VCR	Productos dominantes (mayor VCR y VBP)
Productos con menor VCR y VBP	Productos con mayor VBP

PROXIMIDAD TECNOLÓGICA



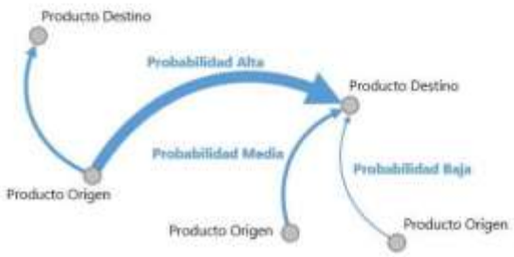

Fuente: Mapa de Complejidades Económico Productivas BDP-S.A.M./ Elaboración GATIP BDP-S.A.M. -2019

CLASIFICACIÓN DE LOS MEJORES PRODUCTOS

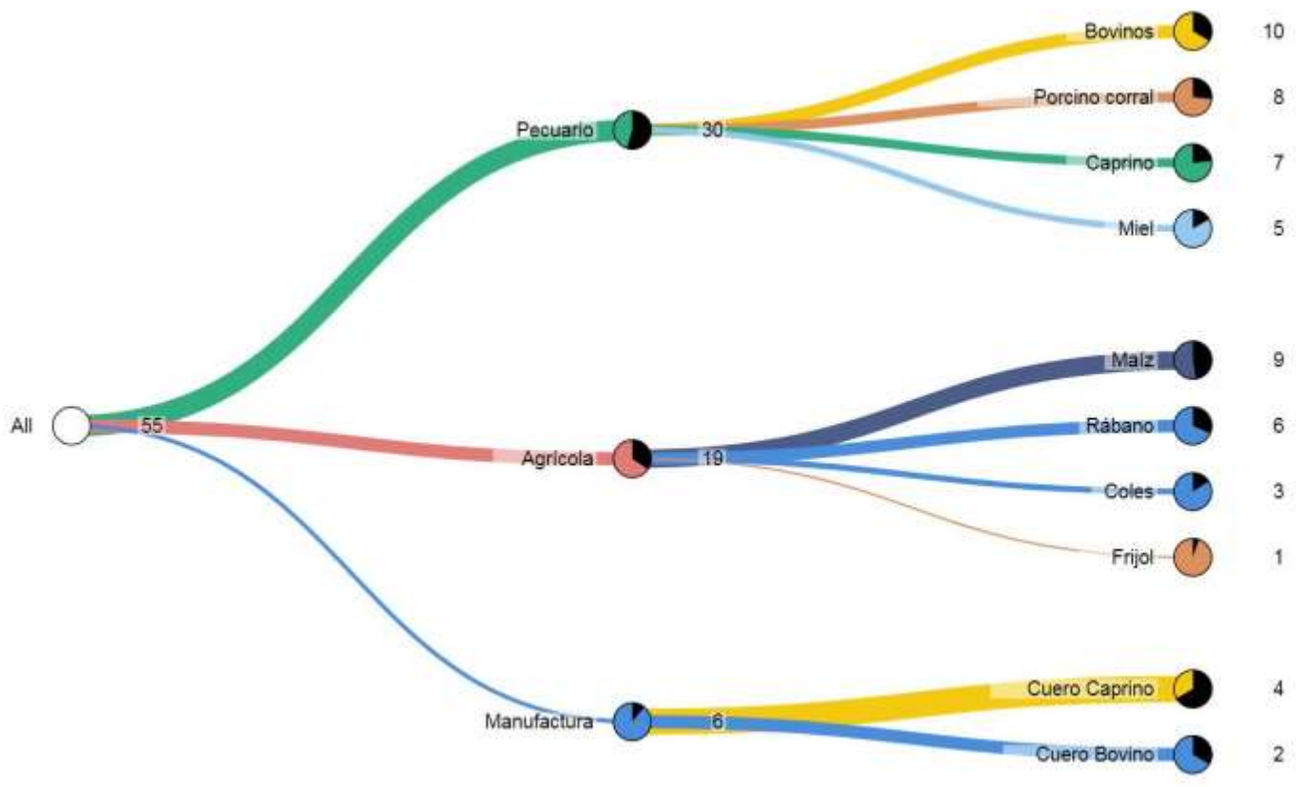

Fuente: Mapa de Complejidades Económico Productivas BDP-S.A.M./ Elaboración GATIP BDP-S.A.M. -2019

MUNICIPIO DE MACHARETI

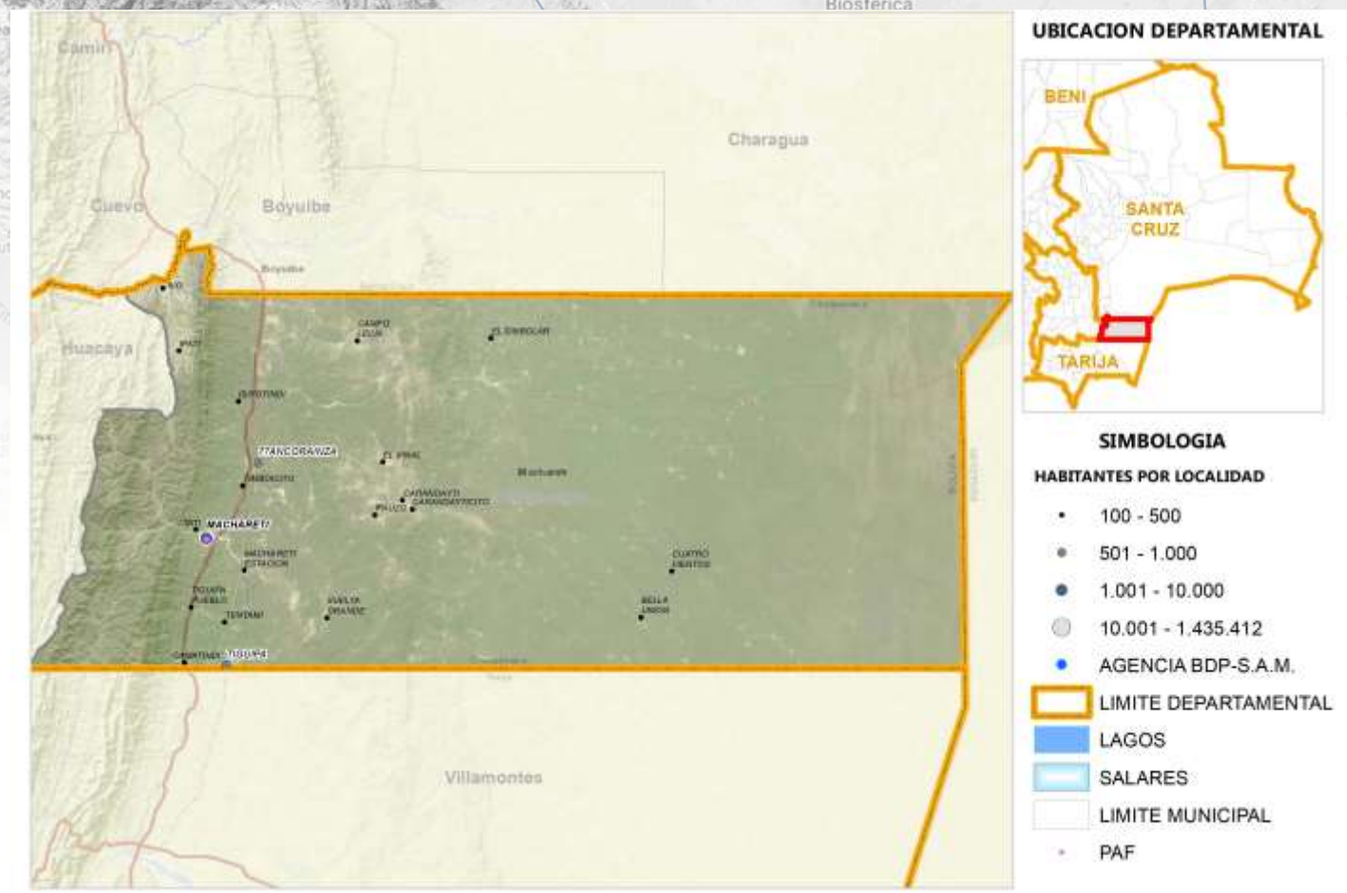

Fuente: Comunidades CNA 2013; Límites de Político Administrativo de carácter referencial/Elaboración GATIP BDP-S.A.M. 2019

PRODUCTOS DE MAYOR RELEVANCIA ECONOMICA



PRODUCTOS QUE MAS SABEMOS HACER



GRUPOS DE PRODUCTOS Y VBP EN MILLONES DE Bs.



Fuente: Mapa de Complejidades Económico Productivas BDP-S.A.M./ Elaboración GATIP BDP-S.A.M. -2019

UBICUIDAD DE PRODUCTOS Y SU VCR



Productos con mayor VCR	Productos dominantes (mayor VCR y VBP)
Productos con menor VCR y VBP	Productos con mayor VBP

PROXIMIDAD TECNOLÓGICA

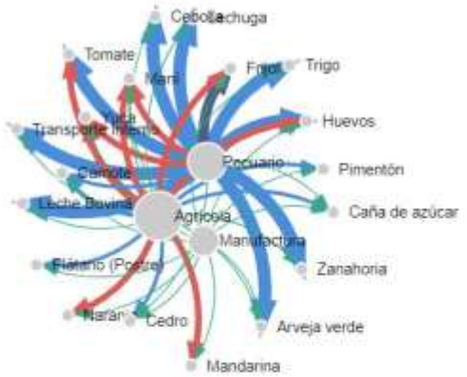



Fuente: Mapa de Complejidades Económico Productivas BDP-S.A.M./ Elaboración GATIP BDP-S.A.M. -2019

CLASIFICACIÓN DE LOS MEJORES PRODUCTOS

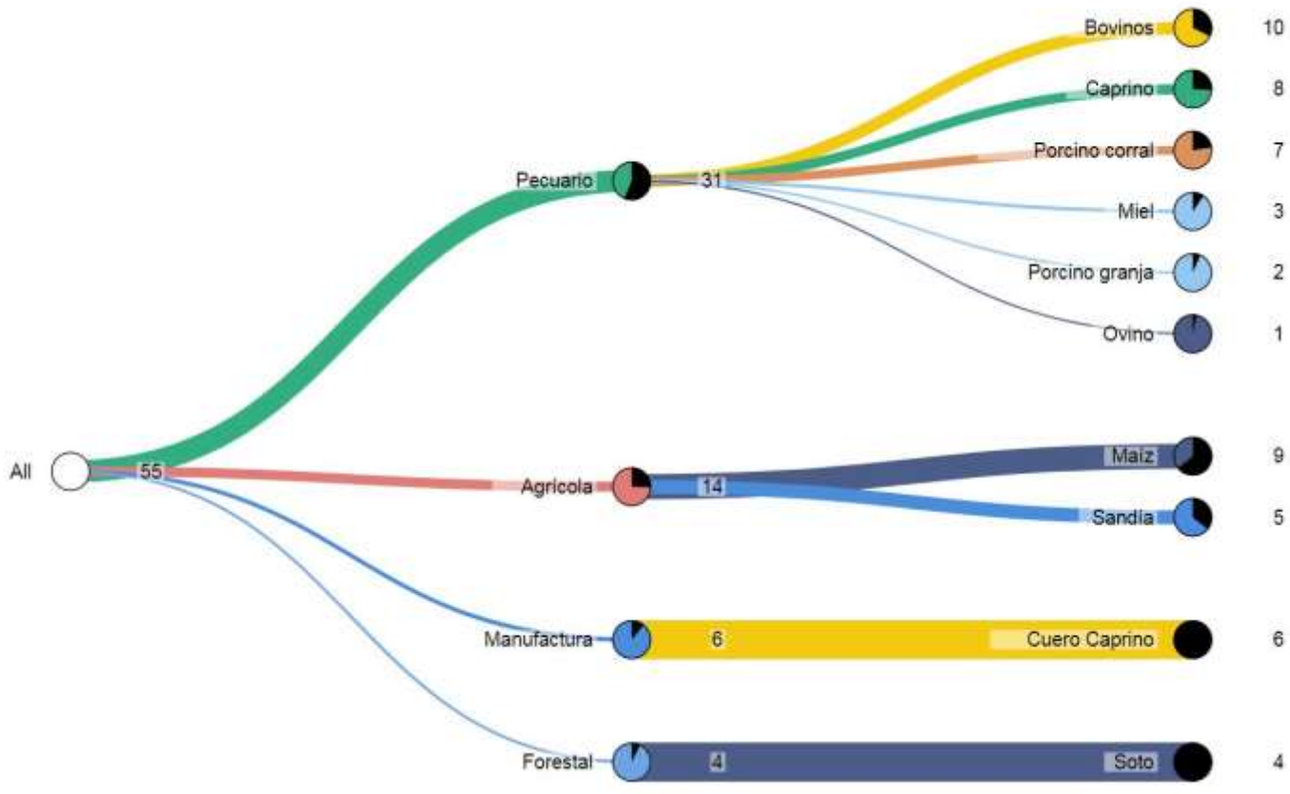

Fuente: Mapa de Complejidades Económico Productivas BDP-S.A.M./ Elaboración GATIP BDP-S.A.M. -2019

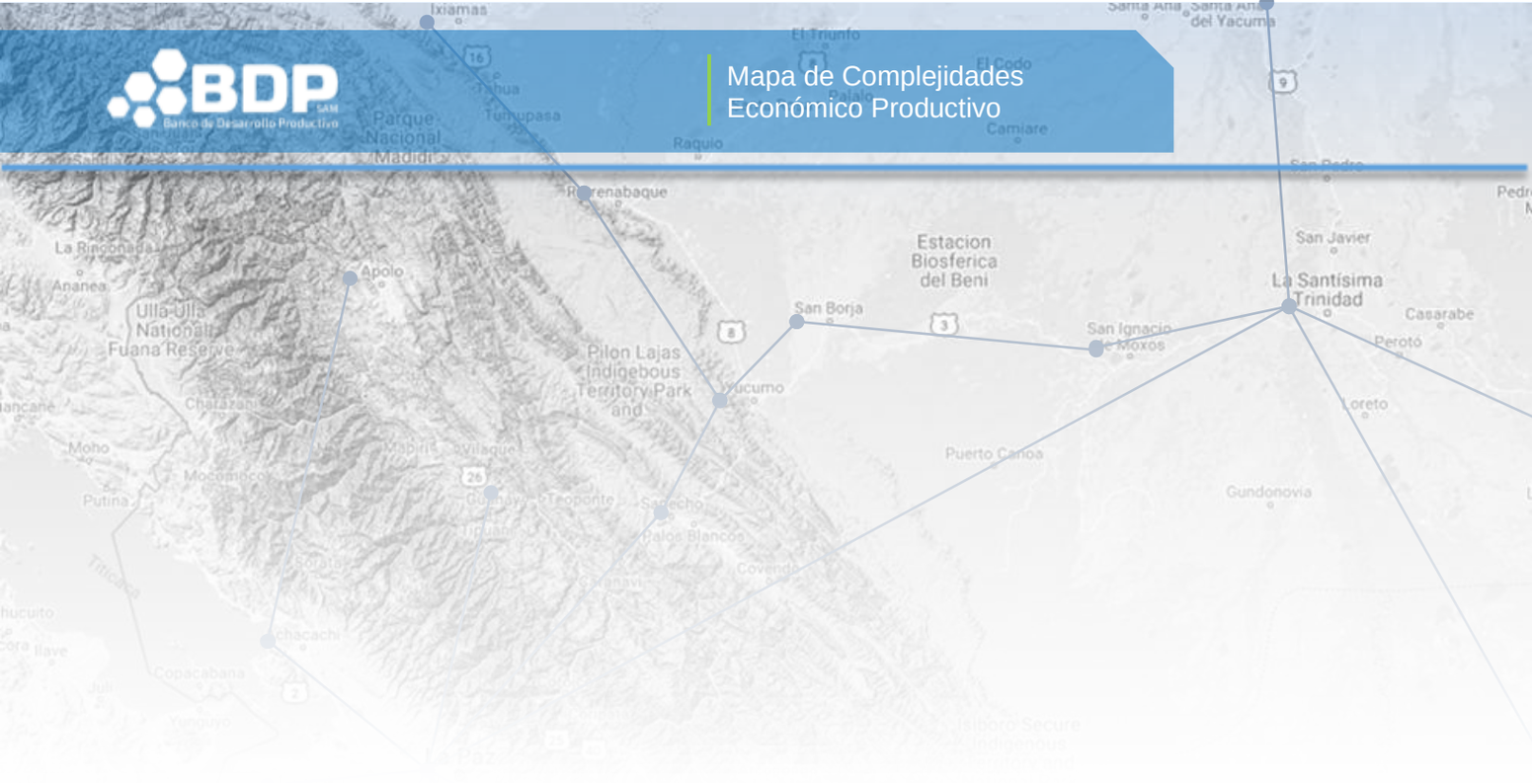
Ixiamas
Parque Nacional Madidi
Rurrenabaque
La Rinconada
Ananea
Apolo
Ulla Ulla National Fuana Reserve
Pilon Lajas Indigebous Territory Park and
Estacion Biosferica del Beni
San Borja
San Ignacio de Moxos
La Santísima Trinidad
San Javier
Casarabe
Perotó
Loreto
Puerto Carioa
Gundonovia
Yucumo
Chatazani
Moho
Mocomoco
Putina
Palos Blancos
Covendo
Chacachi
Copacabana
El Triunfo
El Codo
Camiare
Raquio
Santa Ana del Yacuma

DEPARTAMENTO DE LA PAZ

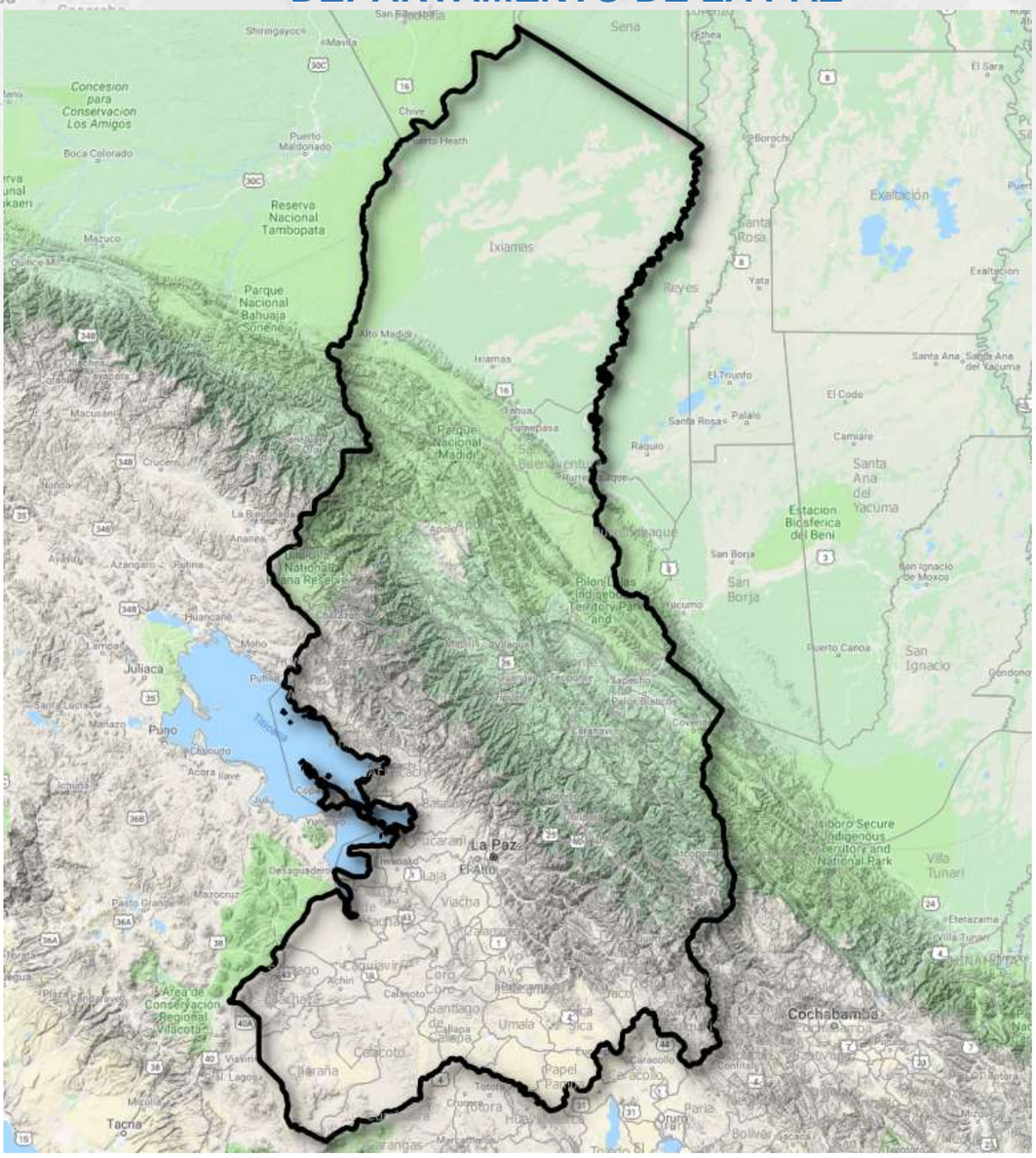

Departamento creado por D.S. de 23 de Enero de 1826, por el Mariscal Antonio José de Sucre.

Capital del Departamento:

La Paz (Provincia Murillo) fundada el 20 de Octubre de 1548 por el Capitán Alonzo de Mendoza, con el nombre de Nuestra Señora de la Paz.

Ubicación: 16º 30' Latitud Sur - 68º 09' longitud Oeste de Greenwich.

Altura: 3.627 metros sobre el nivel del mar (Plaza Murillo).

Habitantes: (2018) 2.883.494

Superficie: 113.985 kilómetros cuadrados. 12% del territorio total del país. 3do. departamento de Bolivia por su superficie

Fuente: Bolivia Educa Ministerio de Educación

VARIACIÓN DEL PIB DE BOLIVIA Y DEL DEPARTAMENTO DE LA PAZ, 2006-2017

(En porcentajes)

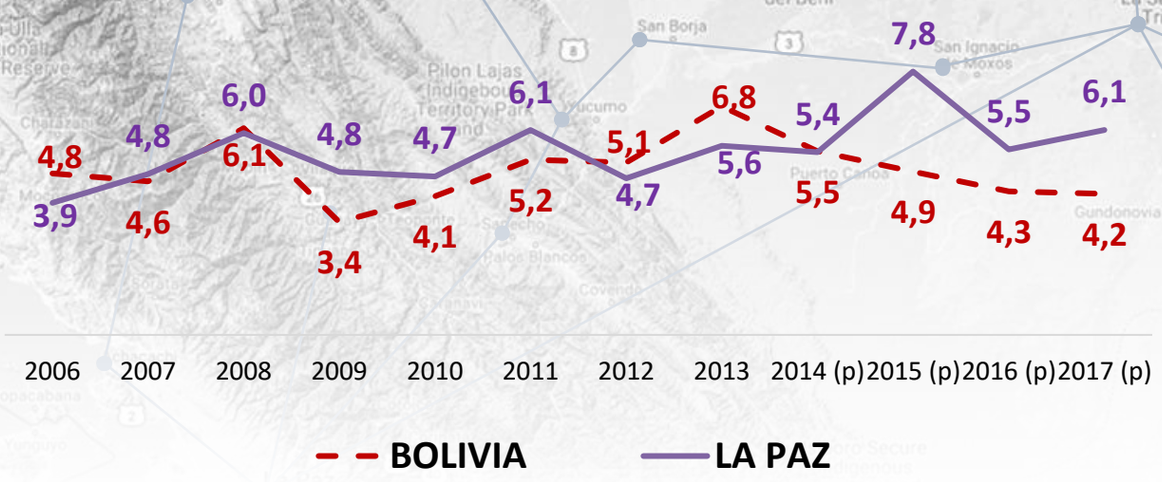

Fuente: INE, Elaboración GATIP
(p) Preliminar

PRINCIPALES VARIABLES DEPARTAMENTAL Y MUNICIPAL

UBICACIÓN			POBLACIÓN			NBI POBLACIÓN POBRE (2012)				N° UNIDADES ECONÓMICAS	
DEPARTAMENTO	PROVINCIA	MUNICIPIO	POBLACIÓN TOTAL (2017e)	MUJERES	HOMBRES	POBLACIÓN NBI	MODERADA	INDIGENTE	MARGINAL	UPA (2013)	UE (2017)
Total La Paz			**2.843.664**	**1.439.096**	**1.404.568**	**1.222.125**	**931.765**	**280.773**	**9.587**	**241.655**	**341.564**
La Paz	Abel Iturralde	Ixiamas	9.754	4.320	5.434	6.353	4.720	1.495	138	1.197	196
La Paz	Abel Iturralde	San Buenaventura	9.241	4.340	4.901	5.047	4.269	766	12	1.064	146
La Paz	Aroma	Ayo Ayo	7.971	3.906	4.065	6.637	4.286	2.269	82	2.258	3
La Paz	Aroma	Calamarca	12.447	6.123	6.324	9.866	6.950	2.847	69	3.028	25
La Paz	Aroma	Collana	4.890	2.503	2.387	3.541	3.078	434	29	499	8
La Paz	Aroma	Colquencha	10.436	5.091	5.345	7.496	5.941	1.512	43	2.078	14
La Paz	Aroma	Patacamaya	23.512	11.812	11.700	14.882	11.126	3.682	74	3.170	7.187
La Paz	Aroma	Sica Sica	32.065	15.596	16.469	25.329	17.896	7.159	274	5.394	62
La Paz	Aroma	Umala	8.474	4.112	4.362	7.537	4.772	2.686	79	2.819	5
La Paz	Bautista Saavedra	Charazani (Gral.Perez)	13.387	6.426	6.961	11.764	7.574	4.030	160	2.240	9
La Paz	Bautista Saavedra	Curva	3.602	1.788	1.814	2.871	2.018	821	32	461	2
La Paz	Camacho	Escoma	7.204	3.646	3.558	5.926	4.096	1.778	52	2.139	1.118
La Paz	Camacho	Humanata	5.312	2.617	2.695	5.010	2.622	2.309	79	1.590	5
La Paz	Camacho	Mocomoco	16.056	7.674	8.382	13.994	7.630	6.094	270	5.815	28
La Paz	Camacho	Puerto Acosta	11.150	5.597	5.553	9.584	4.997	4.310	277	4.042	13
La Paz	Camacho	Puerto Carabuco	14.256	6.850	7.406	12.346	7.778	4.444	124	4.037	12

La Paz	Caranavi	Alto Beni	11.904	5.305	6.599	8.803	6.200	2.506	97	3.687	4
La Paz	Caranavi	Caranavi	52.715	24.944	27.771	45.312	33.111	11.704	497	9.632	8.867
La Paz	Franz Tamayo	Apolo	21.613	9.925	11.688	14.274	8.254	5.625	395	2.285	702
La Paz	Franz Tamayo	Pelechuco	7.020	2.974	4.046	4.918	3.060	1.703	155	1.307	19
La Paz	General Jose Manuel	Catacora	3.480	1.683	1.797	2.492	1.744	740	8	796	2
La Paz	General Jose Manuel	Santiago de Machaca	4.580	2.240	2.340	3.861	2.782	1.064	15	2.384	2
La Paz	Gualberto Villarroel	Chacarilla	2.183	1.000	1.183	1.924	1.033	857	34	748	1
La Paz	Gualberto Villarroel	Papel Pampa	7.295	3.438	3.857	6.505	4.593	1.874	38	2.312	3
La Paz	Gualberto Villarroel	San Pedro de Curahuara	9.019	4.237	4.782	8.127	5.662	2.412	53	2.285	6
La Paz	Ingavi	Desaguadero	7.499	3.779	3.720	4.070	3.398	664	8	836	2.623
La Paz	Ingavi	Guaqui	7.355	3.721	3.634	4.853	3.871	953	29	1.686	709
La Paz	Ingavi	Jesús de Machaca	15.363	7.755	7.608	12.790	10.080	2.641	69	4.255	355
La Paz	Ingavi	San Andrés de Machaca	6.153	3.064	3.089	5.424	3.724	1.653	47	1.579	1
La Paz	Ingavi	Taraco	6.710	3.346	3.364	5.569	4.635	923	11	1.419	2
La Paz	Ingavi	Tiahuanacu	12.611	6.357	6.254	9.919	7.363	2.512	44	2.558	329
La Paz	Ingavi	Viacha	88.068	44.762	43.306	41.677	32.306	9.178	193	6.017	13.312
La Paz	Inquisivi	Cajuata	11.612	5.528	6.084	6.966	5.994	940	32	2.415	4
La Paz	Inquisivi	Colquiri	20.432	9.409	11.023	14.060	7.963	5.897	200	3.479	4
La Paz	Inquisivi	Ichoca	8.245	3.908	4.337	7.097	4.097	2.921	79	1.335	5
La Paz	Inquisivi	Inquisivi	15.085	6.999	8.086	13.532	6.684	6.403	445	3.593	17
La Paz	Inquisivi	Licoma (Villa Libertad)	5.724	2.741	2.983	3.833	3.040	743	50	548	3
La Paz	Inquisivi	Quime	8.747	3.948	4.799	4.570	3.138	1.352	80	1.078	26
La Paz	Larecaja	Guanay	15.679	7.122	8.557	9.614	6.828	2.487	299	2.608	1.746
La Paz	Larecaja	Mapiri	14.588	6.680	7.908	9.114	8.252	849	13	1.243	34
La Paz	Larecaja	Sorata	25.206	12.175	13.031	18.596	11.950	6.382	264	6.387	648
La Paz	Larecaja	Tacacoma	8.664	3.933	4.731	6.259	4.610	1.573	76	1.694	5
La Paz	Larecaja	Teoponte	9.887	4.439	5.448	6.958	5.052	1.826	80	2.984	10
La Paz	Larecaja	Tipuani	10.330	4.810	5.520	5.539	4.890	628	21	849	10
La Paz	Loayza	Cairoma	11.137	5.347	5.790	8.546	6.444	2.036	66	1.951	916
La Paz	Loayza	Luribay	11.919	5.836	6.083	8.461	6.430	1.965	66	3.123	3

La Paz	Loayza	Sapahaqui	12.822	6.342	6.480	10.982	7.251	3.563	168	4.514	3
La Paz	Loayza	Yaco	7.494	3.597	3.897	6.466	4.561	1.855	50	1.533	4
La Paz	Los Andes	Batallas	16.930	8.720	8.210	13.187	9.117	3.960	110	4.730	2.420
La Paz	Los Andes	Laja	25.829	13.057	12.772	20.839	13.667	6.989	183	5.746	40
La Paz	Los Andes	Pucarani	29.488	15.171	14.317	22.949	15.407	7.304	238	7.939	358
La Paz	Los Andes	Puerto Perez	8.406	4.275	4.131	6.689	4.864	1.768	57	1.790	266
La Paz	Manco Kapac	Copacabana	15.270	7.836	7.434	9.530	7.305	2.194	31	2.465	2.882
La Paz	Manco Kapac	San Pedro de Tiquina	5.929	3.044	2.885	4.384	3.273	1.068	43	1.170	3
La Paz	Manco Kapac	Tito Yupanki	6.492	3.294	3.198	5.244	3.858	1.346	40	929	3
La Paz	Muñecas	Ayata	8.632	4.132	4.500	7.346	5.012	2.238	96	2.453	3
La Paz	Muñecas	Chuma	11.357	5.462	5.895	9.764	6.992	2.679	93	3.520	7
La Paz	Murillo	Achocalla	22.750	11.429	11.321	15.498	11.817	3.598	83	2.101	1.479
La Paz	Murillo	El Alto	912.206	472.490	439.716	300.390	267.043	32.914	433	1.663	132.681
La Paz	Murillo	Mecapaca	17.925	8.843	9.082	10.031	6.539	3.395	97	2.531	210
La Paz	Murillo	Nuestra Señora de La Paz	798.968	415.633	383.335	106.462	97.275	8.921	266	3.172	130.696
La Paz	Murillo	Palca	17.393	8.469	8.924	14.328	9.036	5.161	131	3.651	37
La Paz	Nor Yungas	Coripata	18.380	9.195	9.185	9.143	7.991	1.121	31	4.429	3.547
La Paz	Nor Yungas	Coroico	20.391	9.730	10.661	12.020	9.379	2.568	73	4.701	4.344
La Paz	Omasuyos	Achacachi	47.065	24.013	23.052	31.899	22.450	9.154	295	11.903	4.870
La Paz	Omasuyos	Ancoraimes	13.049	6.640	6.409	11.518	7.339	4.059	120	3.689	7
La Paz	Omasuyos	Chua Cocani	4.709	2.333	2.376	3.178	2.459	689	30	1.712	4
La Paz	Omasuyos	Huarina	8.198	4.286	3.912	5.720	4.310	1.367	43	2.674	5
La Paz	Omasuyos	Huatajata	4.281	2.187	2.094	1.135	993	141	1	1.268	2
La Paz	Omasuyos	Santiago de Huata	8.972	4.592	4.380	5.846	4.481	1.334	31	2.549	2
La Paz	Pacajes	Calacoto	10.145	4.808	5.337	9.211	4.596	4.445	170	2.563	2
La Paz	Pacajes	Caquiaviri	15.256	7.501	7.755	13.258	7.588	5.564	106	3.852	407
La Paz	Pacajes	Charaña	3.402	1.681	1.721	2.541	1.200	1.306	35	745	3
La Paz	Pacajes	Comanche	3.956	1.960	1.996	3.483	2.155	1.301	27	1.400	2
La Paz	Pacajes	Coro Coro	10.002	4.727	5.275	8.246	4.691	3.435	120	2.834	9
La Paz	Pacajes	Santiago de Callapa	7.096	3.268	3.828	6.995	2.510	4.238	247	2.141	3
La Paz	Pacajes	Waldo Ballivian	5.436	2.649	2.787	4.553	3.603	931	19	638	1

La Paz	**Sur Yungas**	Chulumani	20.200	10.043	10.157	10.240	9.037	1.174	29	4.305	7.191
La Paz	**Sur Yungas**	Irupana	18.723	8.612	10.111	11.938	9.136	2.758	44	3.777	2.185
La Paz	**Sur Yungas**	La Asunta	42.137	19.790	22.347	34.291	21.514	12.191	586	10.344	2.703
La Paz	**Sur Yungas**	Palos Blancos	26.290	11.992	14.298	17.794	13.713	3.908	173	6.501	5.975
La Paz	**Sur Yungas**	Yanacachi	7.505	3.489	4.016	3.181	2.662	489	30	819	9

Fuente: INE, MDPyEP Elaboración GATIP
(e) Estimado

MUNICIPIO DE NUESTRA SEÑORA DE LA PAZ

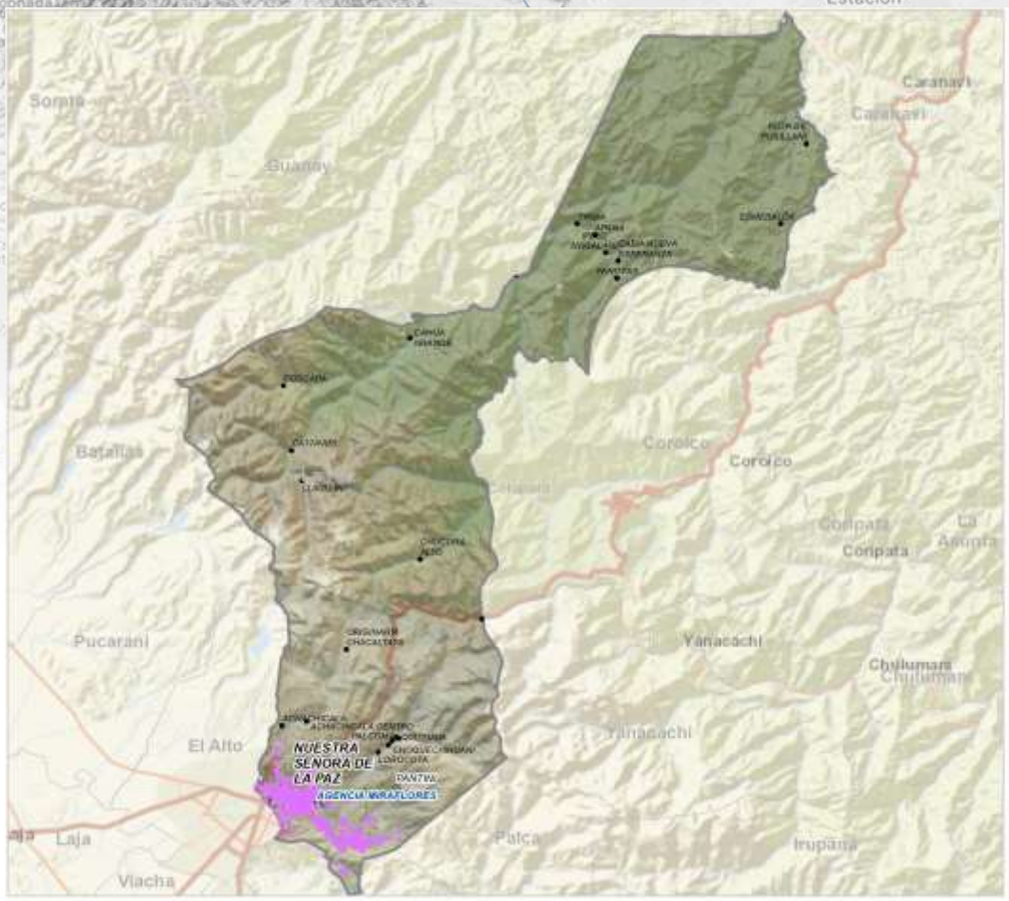



Fuente: Comunidades CNA 2013; Límites de Político Administrativo de carácter referencial/Elaboración GATIP BDP-S.A.M. 2019

PRODUCTOS DE MAYOR RELEVANCIA ECONOMICA

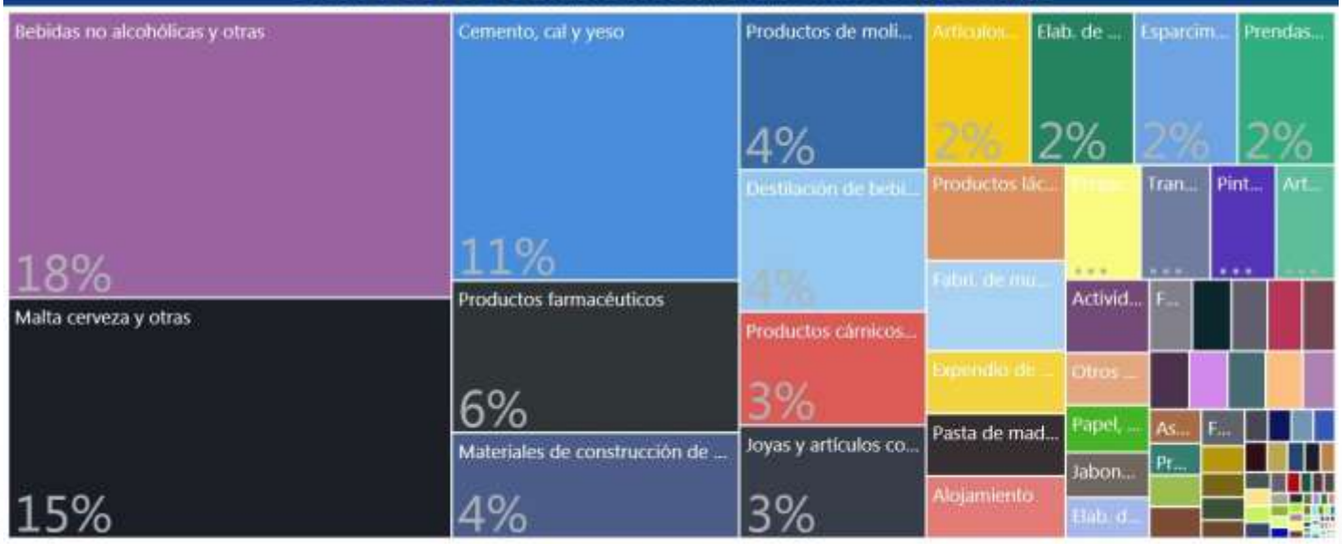

PRODUCTOS QUE MAS SABEMOS HACER



GRUPOS DE PRODUCTOS Y VBP EN MILLONES DE Bs.



Fuente: Mapa de Complejidades Económico Productivas BDP-S.A.M./ Elaboración GATIP BDP-S.A.M. -2019

UBICUIDAD DE PRODUCTOS Y SU VCR



PROXIMIDAD TECNOLÓGICA



Productos con mayor VCR	Productos dominantes (mayor VCR y VBP)
Productos con menor VCR y VBP	Productos con mayor VBP

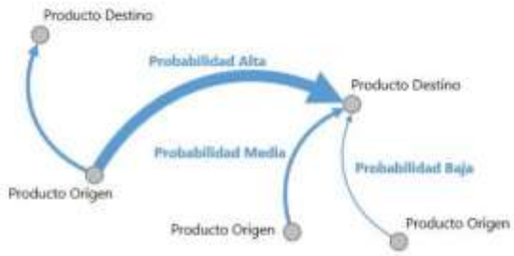

Fuente: Mapa de Complejidades Económico Productivas BDP-S.A.M./ Elaboración GATIP BDP-S.A.M. -2019

CLASIFICACIÓN DE LOS MEJORES PRODUCTOS

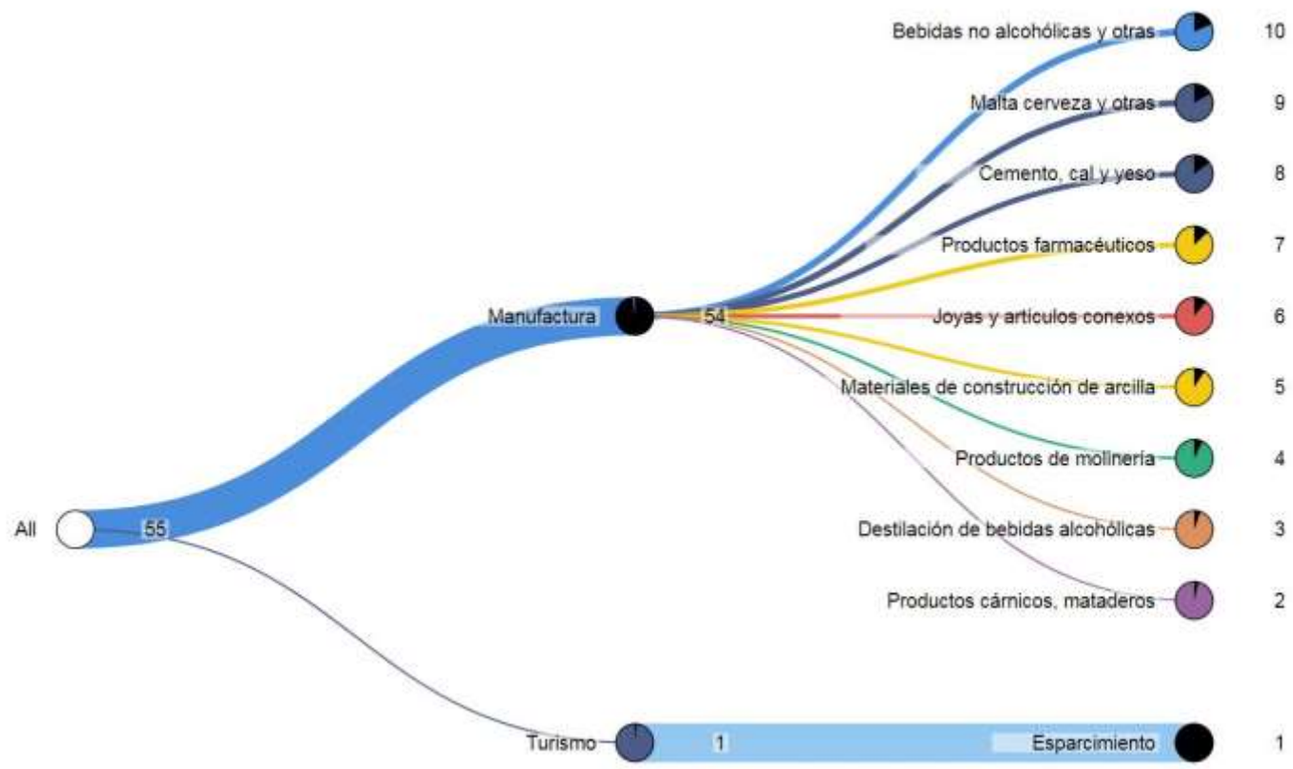

Fuente: Mapa de Complejidades Económico Productivas BDP-S.A.M./ Elaboración GATIP BDP-S.A.M. -2019

MUNICIPIO DE PALCA

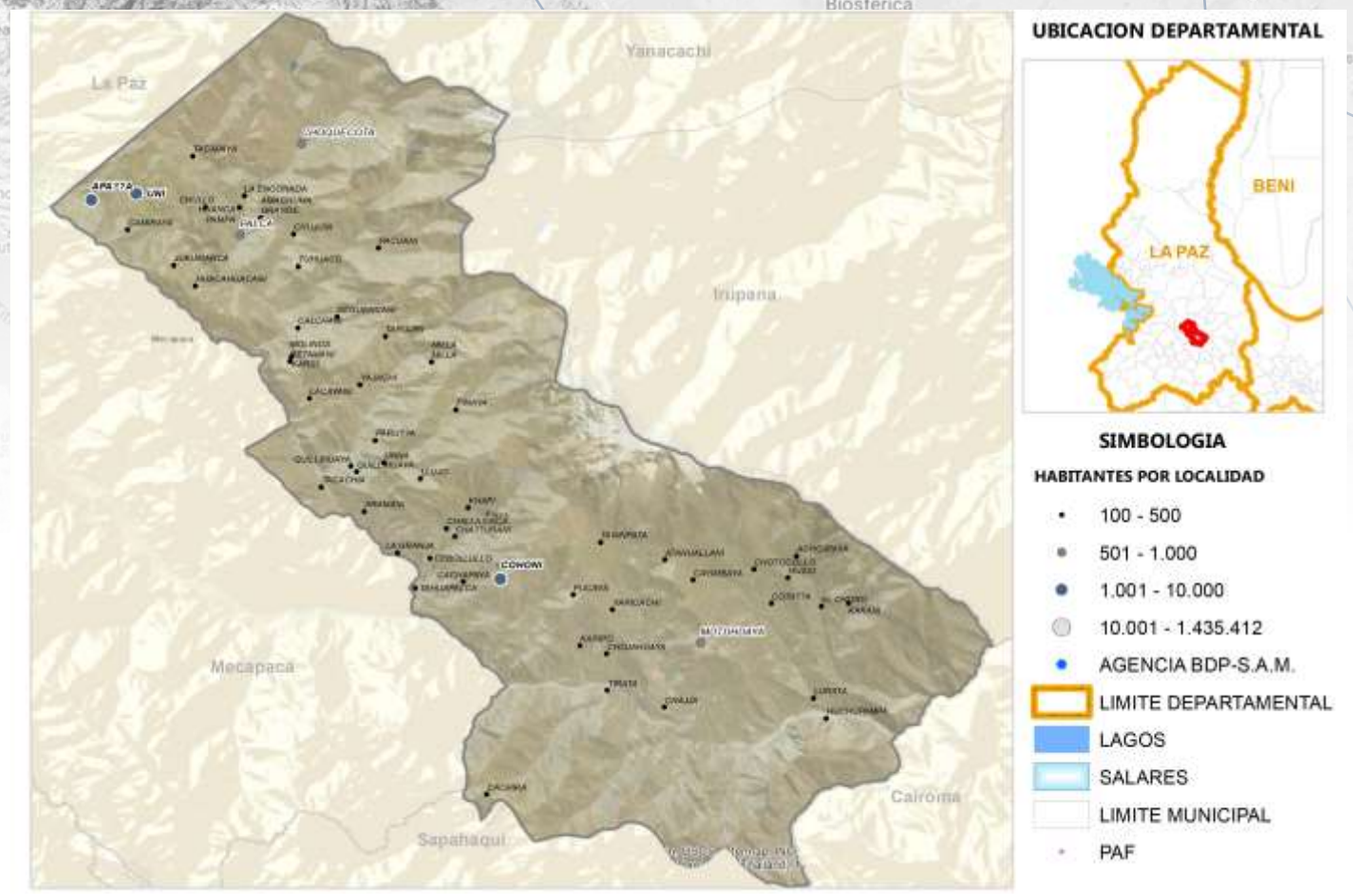

Fuente: Comunidades CNA 2013; Límites de Político Administrativo de carácter referencial/Elaboración GATIP BDP-S.A.M. 2019





Fuente: Mapa de Complejidades Económico Productivas BDP-S.A.M./ Elaboración GATIP BDP-S.A.M. -2019

UBICUIDAD DE PRODUCTOS Y SU VCR

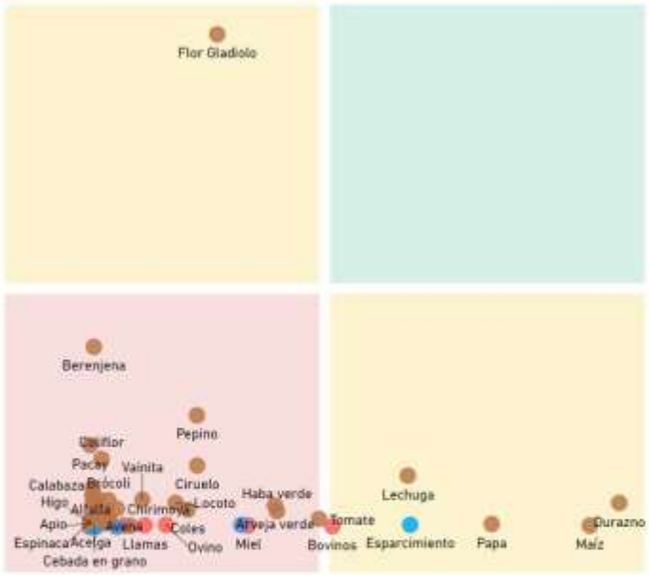

Productos con mayor VCR	Productos dominantes (mayor VCR y VBP)
Productos con menor VCR y VBP	Productos con mayor VBP

PROXIMIDAD TECNOLÓGICA

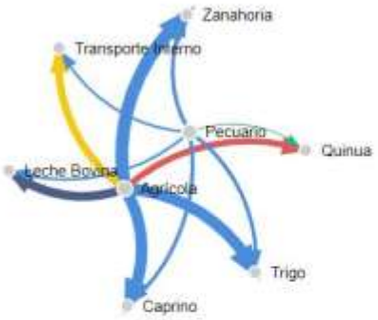

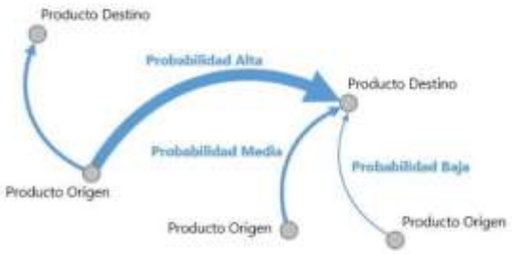

Fuente: Mapa de Complejidades Económico Productivas BDP-S.A.M./ Elaboración GATIP BDP-S.A.M. -2019

CLASIFICACIÓN DE LOS MEJORES PRODUCTOS

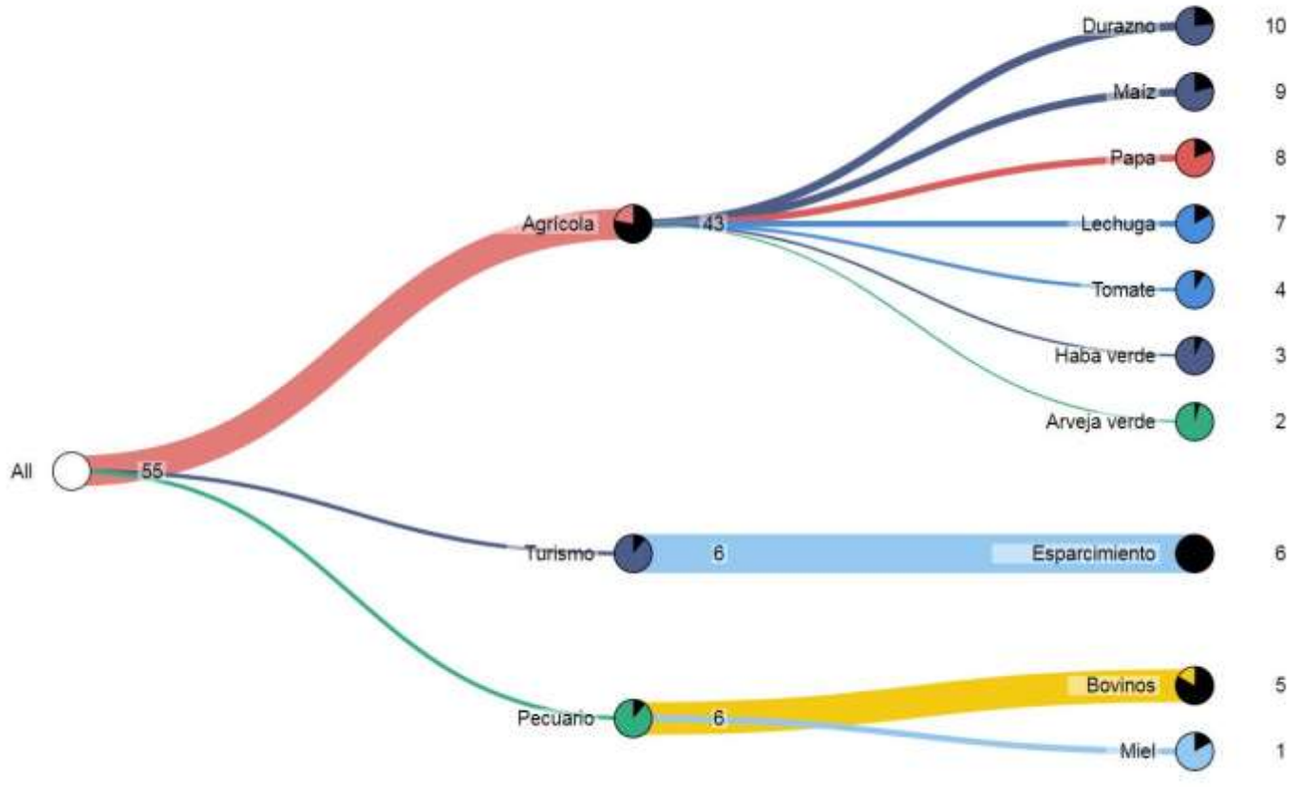

Fuente: Mapa de Complejidades Económico Productivas BDP-S.A.M./ Elaboración GATIP BDP-S.A.M. -2019

MUNICIPIO DE MECAPACA





Fuente: Comunidades CNA 2013; Límites de Político Administrativo de carácter referencial/Elaboración GATIP BDP-S.A.M. 2019

PRODUCTOS DE MAYOR RELEVANCIA ECONOMICA



PRODUCTOS QUE MAS SABEMOS HACER



GRUPOS DE PRODUCTOS Y VBP EN MILLONES DE Bs.



Fuente: Mapa de Complejidades Económico Productivas BDP-S.A.M./ Elaboración GATIP BDP-S.A.M. -2019

UBICUIDAD DE PRODUCTOS Y SU VCR



Productos con mayor VCR	Productos dominantes (mayor VCR y VBP)
Productos con menor VCR y VBP	Productos con mayor VBP

PROXIMIDAD TECNOLÓGICA

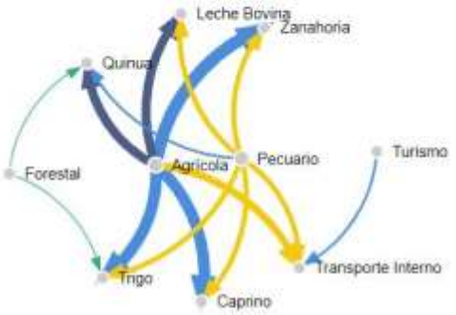

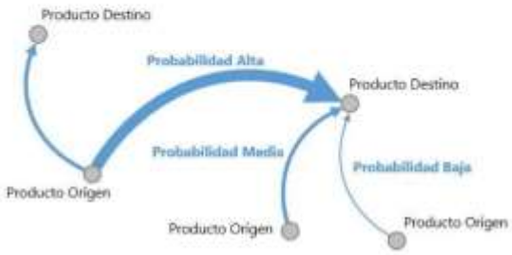

Fuente: Mapa de Complejidades Económico Productivas BDP-S.A.M./ Elaboración GATIP BDP-S.A.M. -2019

CLASIFICACIÓN DE LOS MEJORES PRODUCTOS

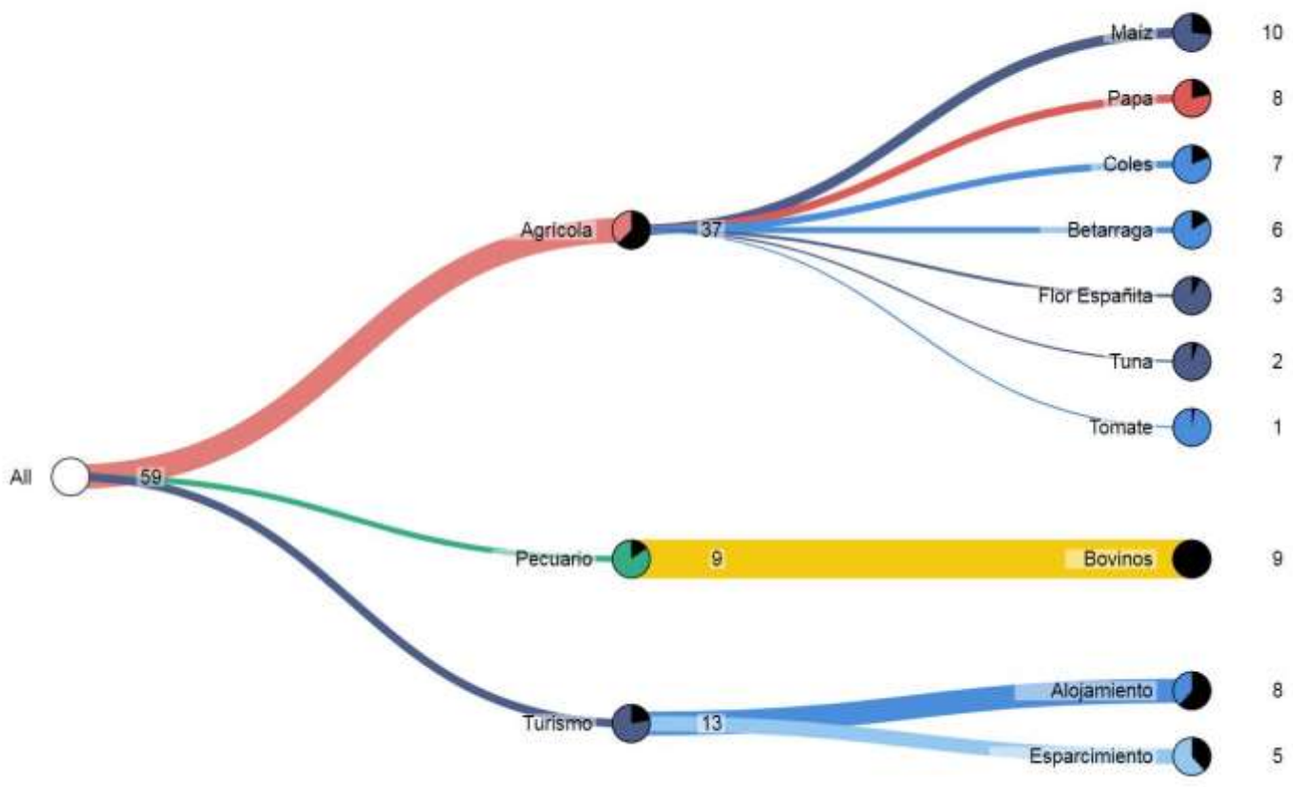

Fuente: Mapa de Complejidades Económico Productivas BDP-S.A.M./ Elaboración GATIP BDP-S.A.M. -2019

MUNICIPIO DE ACHOCALLA

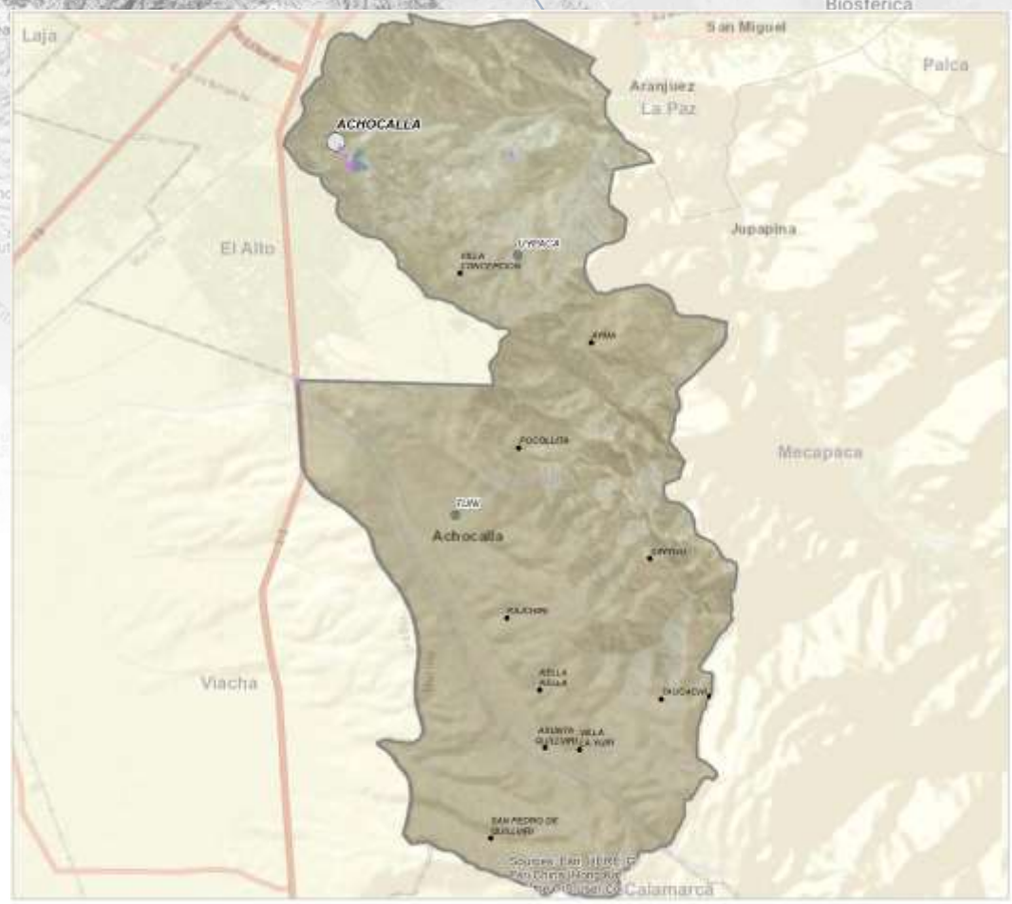



Fuente: Comunidades CNA 2013; Límites de Político Administrativo de carácter referencial/Elaboración GATIP BDP-S.A.M. 2019

PRODUCTOS DE MAYOR RELEVANCIA ECONOMICA

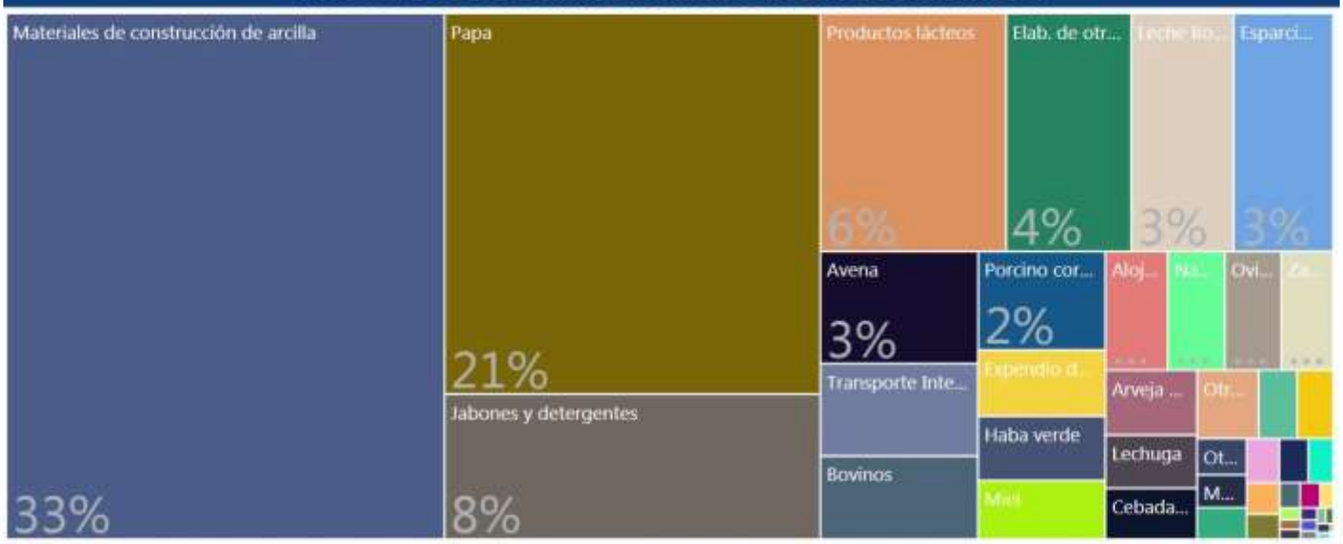

PRODUCTOS QUE MAS SABEMOS HACER



GRUPOS DE PRODUCTOS Y VBP EN MILLONES DE Bs.



Fuente: Mapa de Complejidades Económico Productivas BDP-S.A.M./ Elaboración GATIP BDP-S.A.M. -2019

UBICUIDAD DE PRODUCTOS Y SU VCR



Productos con mayor VCR	Productos dominantes (mayor VCR y VBP)
Productos con menor VCR y VBP	Productos con mayor VBP

PROXIMIDAD TECNOLÓGICA



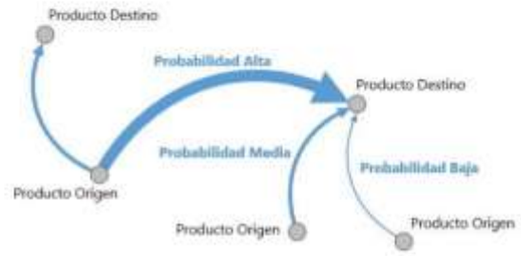

Fuente: Mapa de Complejidades Económico Productivas BDP-S.A.M./ Elaboración GATIP BDP-S.A.M. -2019

CLASIFICACIÓN DE LOS MEJORES PRODUCTOS

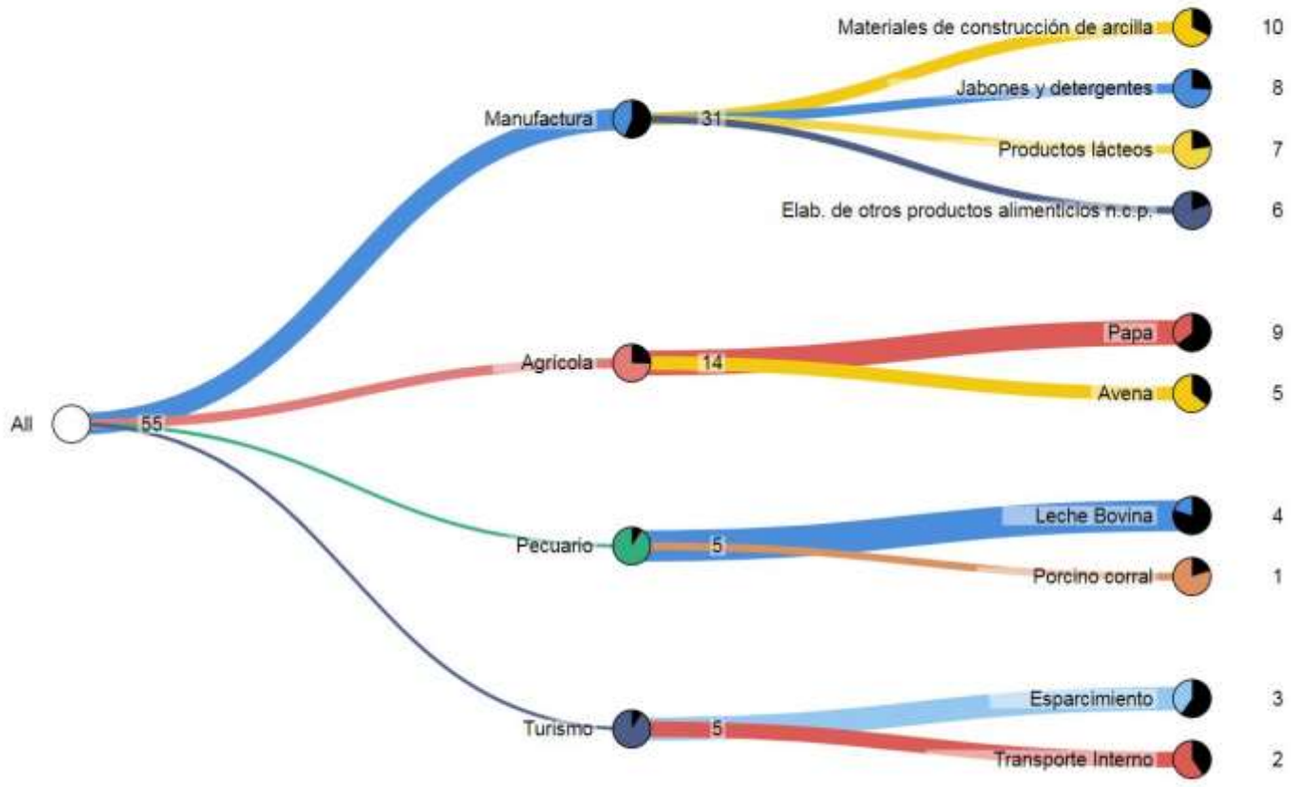

Fuente: Mapa de Complejidades Económico Productivas BDP-S.A.M./ Elaboración GATIP BDP-S.A.M. -2019

MUNICIPIO DE EL ALTO

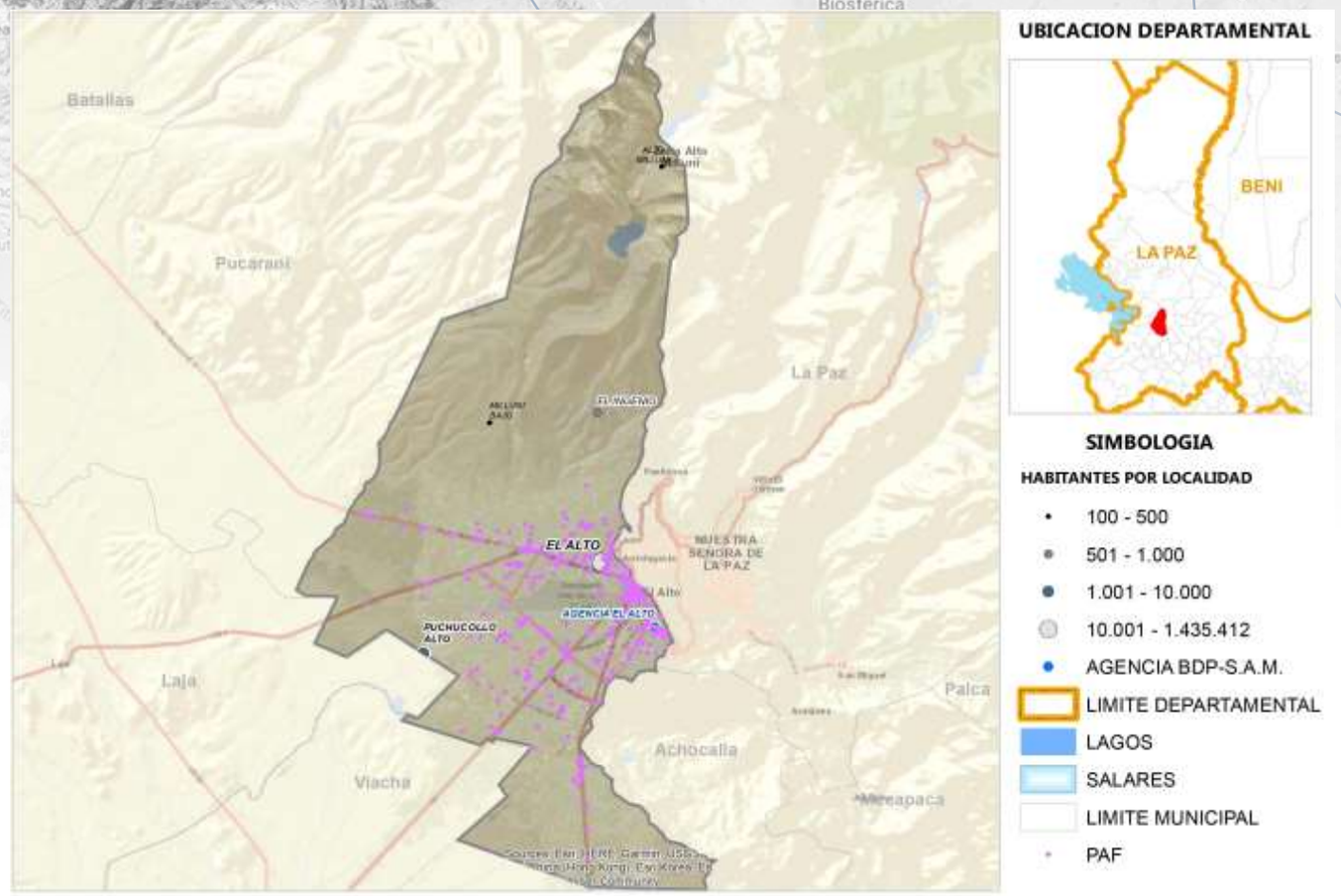

Fuente: Comunidades CNA 2013; Límites de Político Administrativo de carácter referencial/Elaboración GATIP BDP-S.A.M. 2019





Fuente: Mapa de Complejidades Económico Productivas BDP-S.A.M./ Elaboración GATIP BDP-S.A.M. -2019

UBICUIDAD DE PRODUCTOS Y SU VCR



Productos con mayor VCR	**Productos dominantes (mayor VCR y VBP)**
Productos con menor VCR y VBP	**Productos con mayor VBP**

PROXIMIDAD TECNOLÓGICA



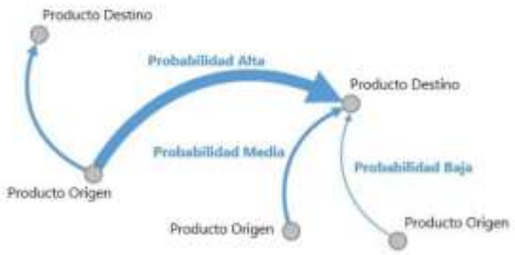

Fuente: Mapa de Complejidades Económico Productivas BDP-S.A.M./ Elaboración GATIP BDP-S.A.M. -2019

CLASIFICACIÓN DE LOS MEJORES PRODUCTOS

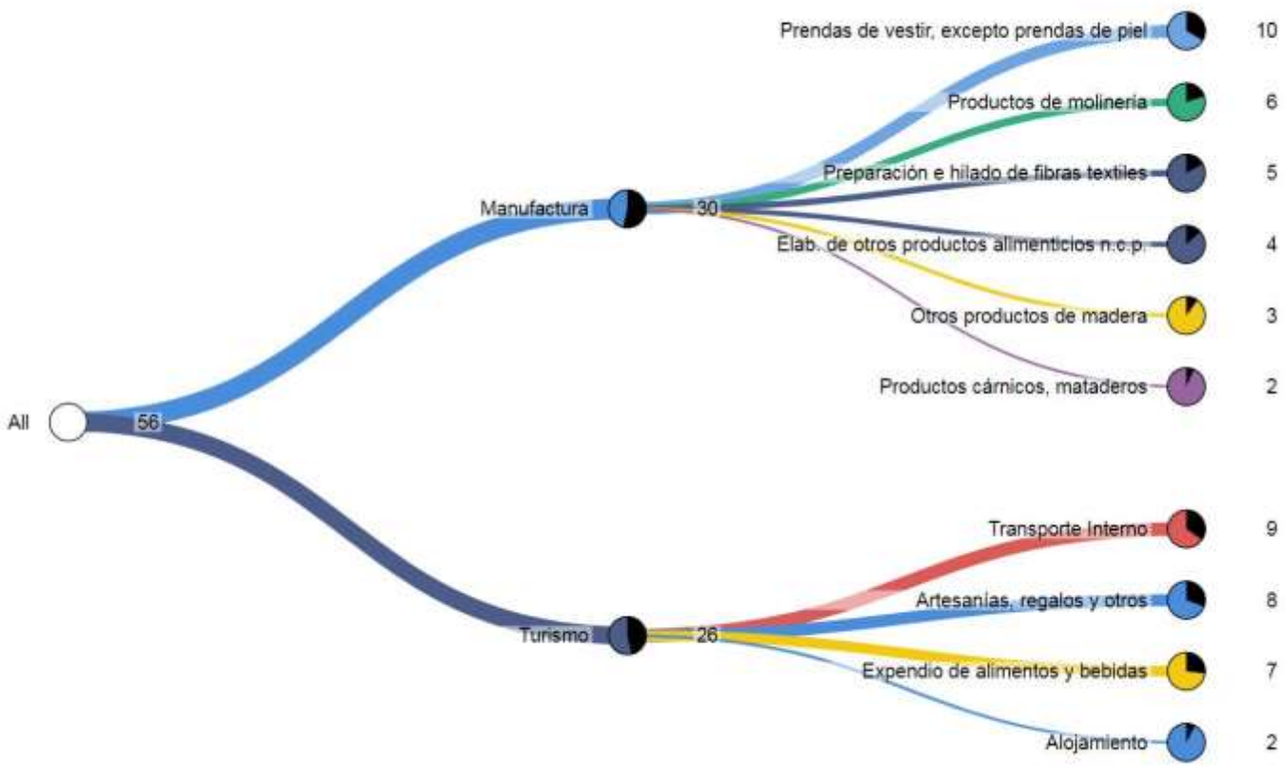

Fuente: Mapa de Complejidades Económico Productivas BDP-S.A.M./ Elaboración GATIP BDP-S.A.M. -2019

MUNICIPIO DE ACHACACHI

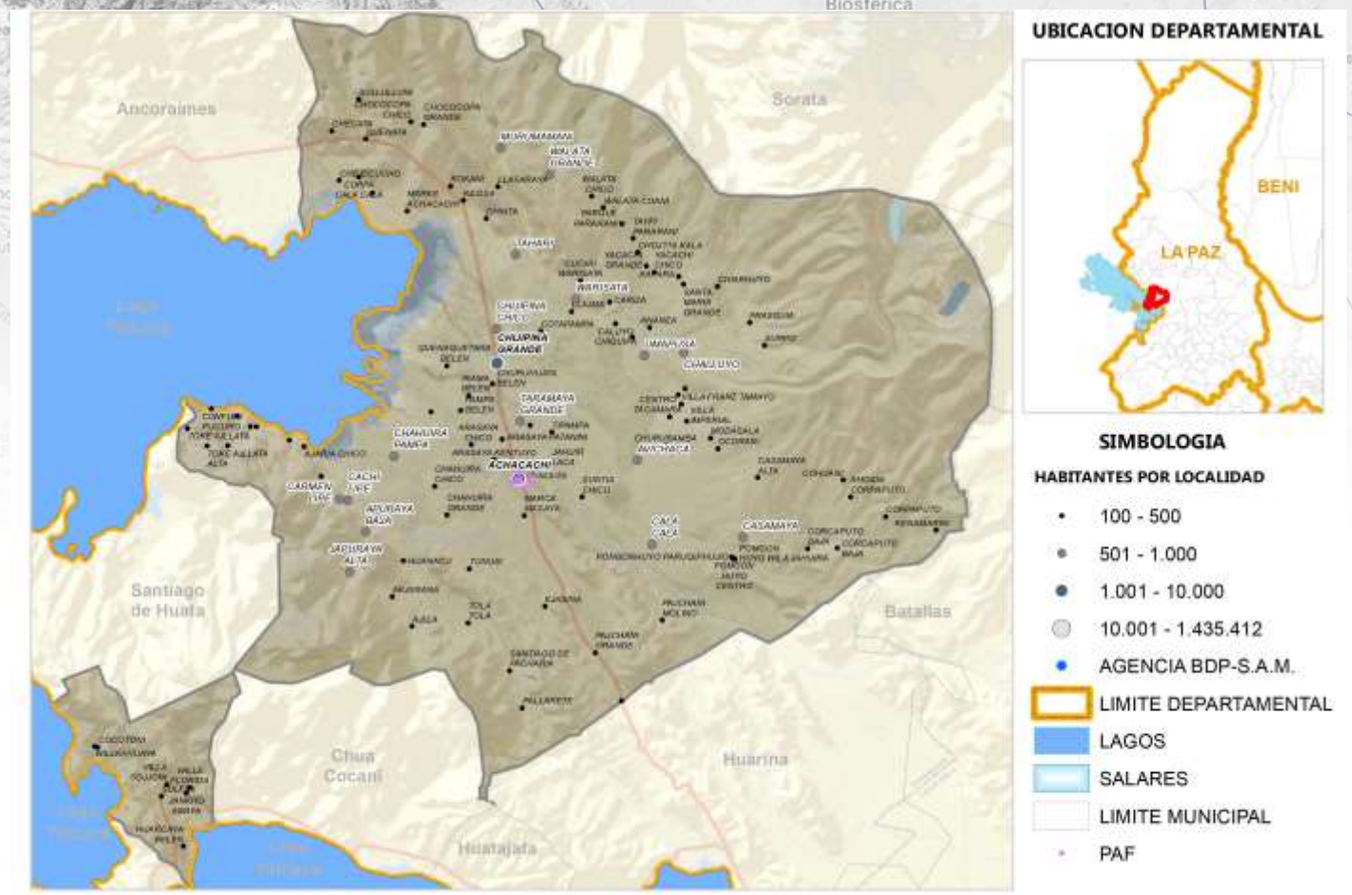

Fuente: Comunidades CNA 2013; Límites de Político Administrativo de carácter referencial/Elaboración GATIP BDP-S.A.M. 2019

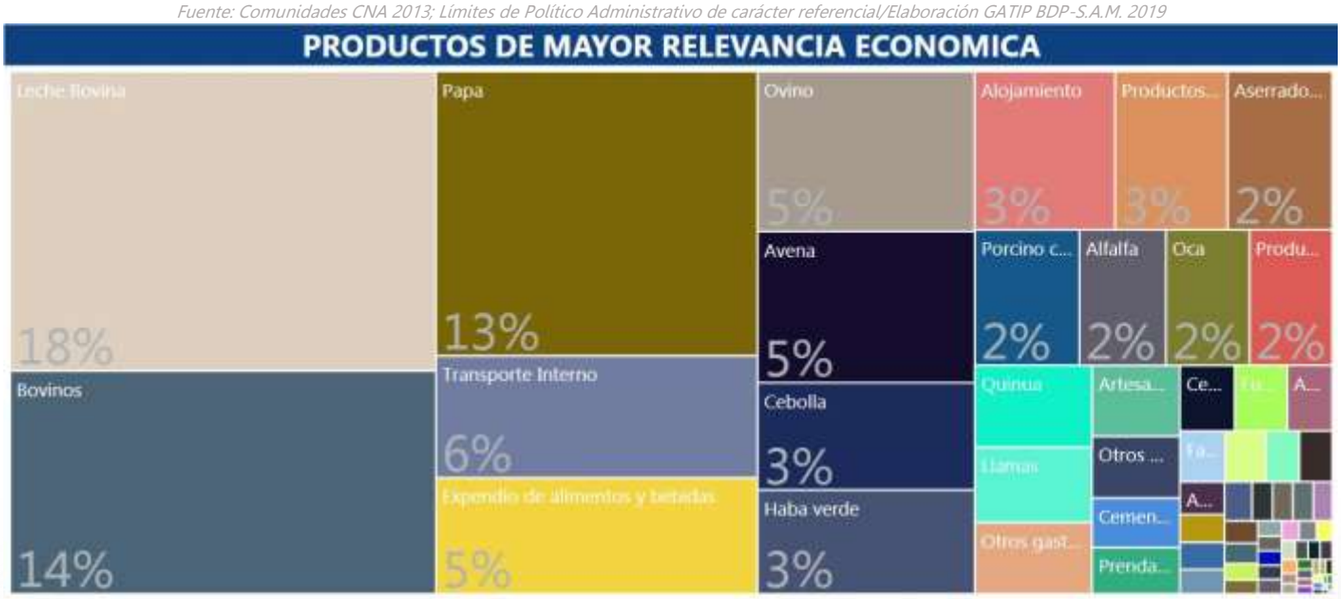



Fuente: Mapa de Complejidades Económico Productivas BDP-S.A.M./ Elaboración GATIP BDP-S.A.M. -2019

UBICUIDAD DE PRODUCTOS Y SU VCR

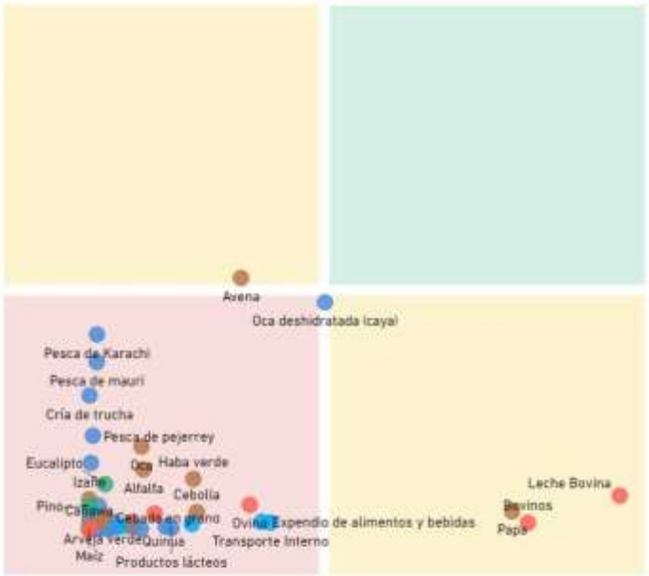

Productos con mayor VCR	Productos dominantes (mayor VCR y VBP)
Productos con menor VCR y VBP	Productos con mayor VBP

PROXIMIDAD TECNOLÓGICA

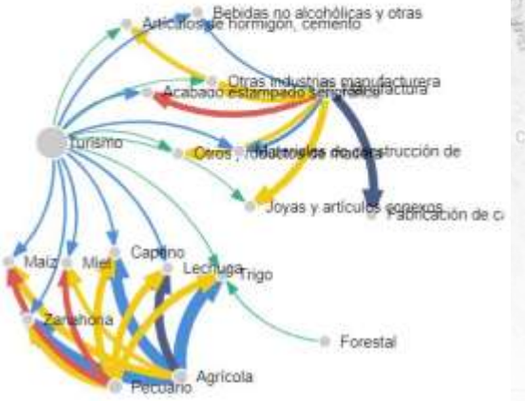



Fuente: Mapa de Complejidades Económico Productivas BDP-S.A.M./ Elaboración GATIP BDP-S.A.M. -2019

CLASIFICACIÓN DE LOS MEJORES PRODUCTOS

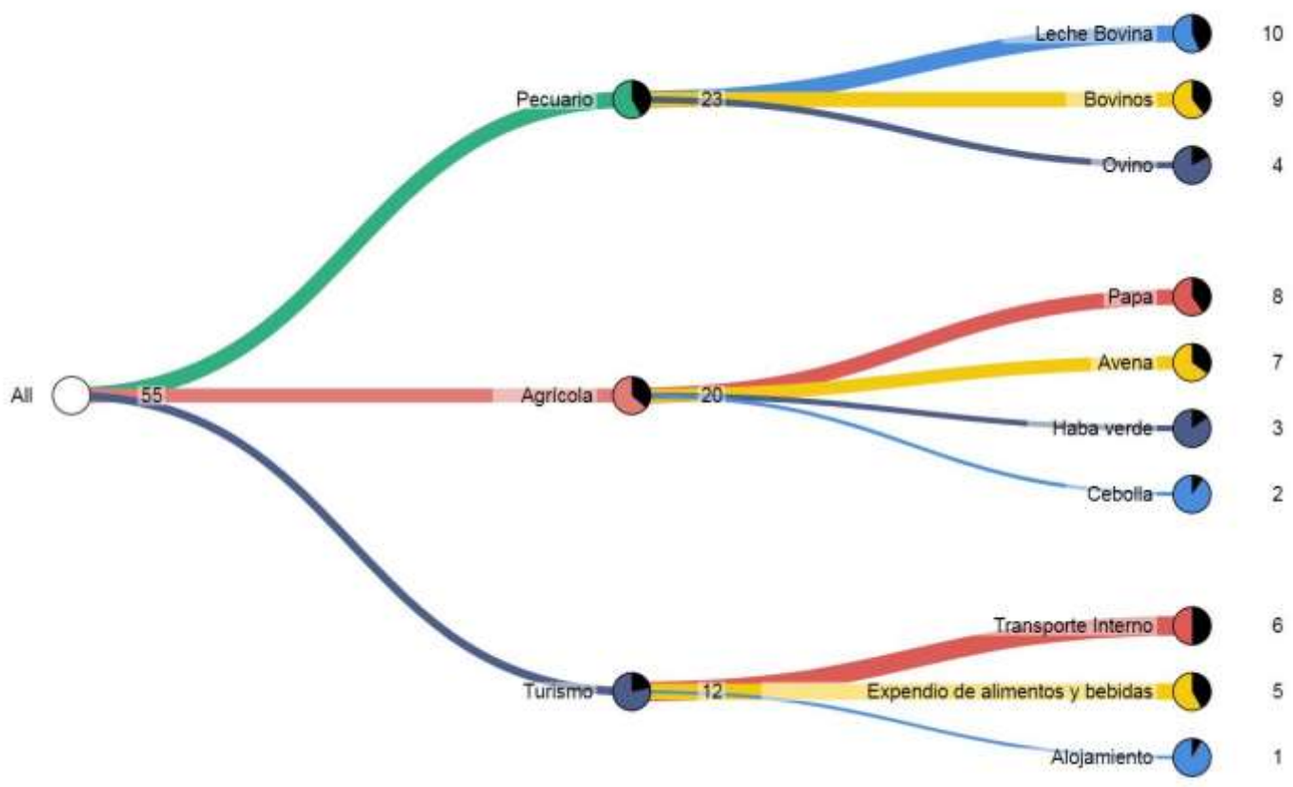

Fuente: Mapa de Complejidades Económico Productivas BDP-S.A.M./ Elaboración GATIP BDP-S.A.M. -2019

MUNICIPIO DE ANCORAIMES

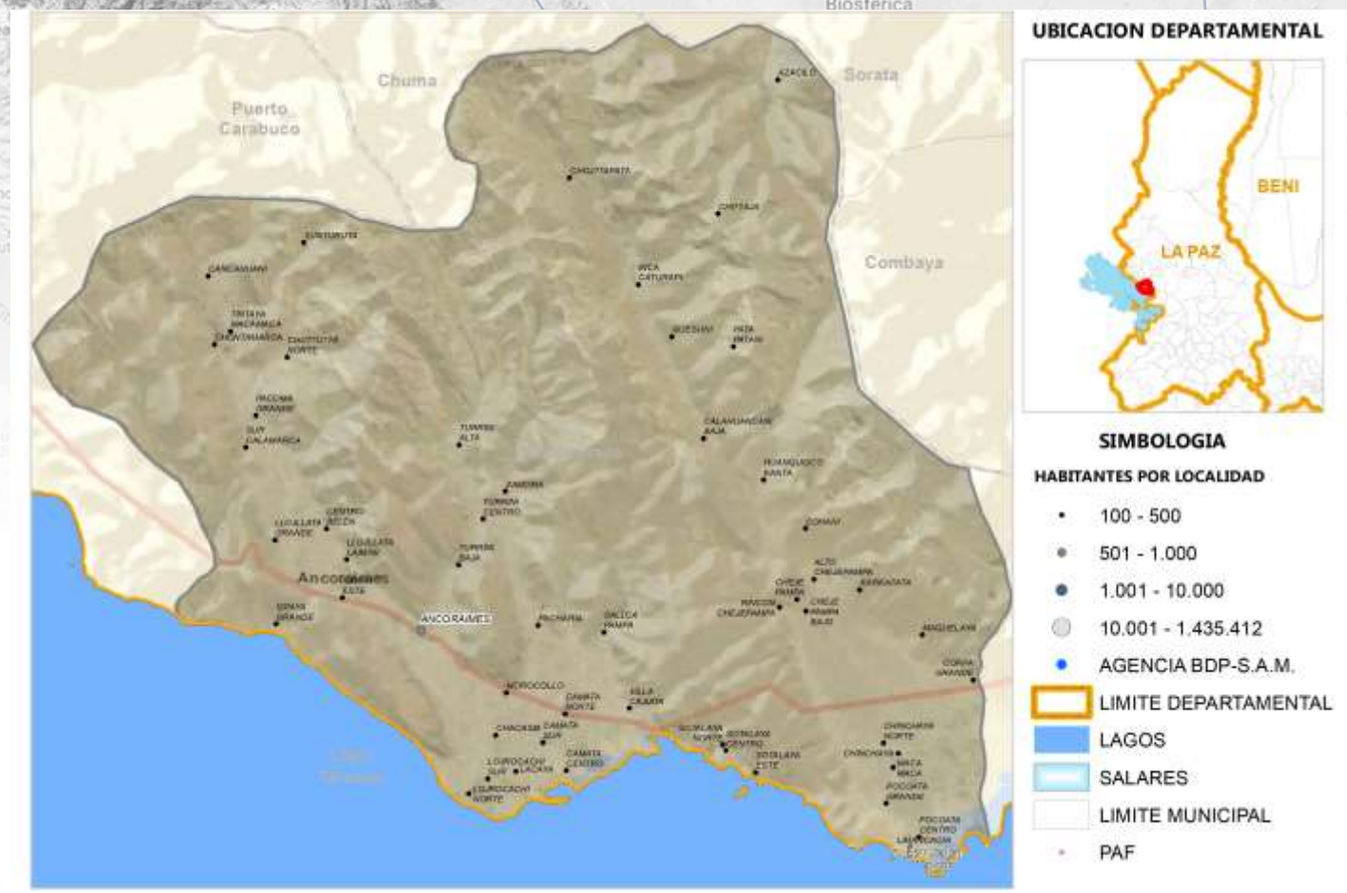

Fuente: Comunidades CNA 2013; Límites de Político Administrativo de carácter referencial/Elaboración GATIP BDP-S.A.M. 2019

PRODUCTOS DE MAYOR RELEVANCIA ECONOMICA

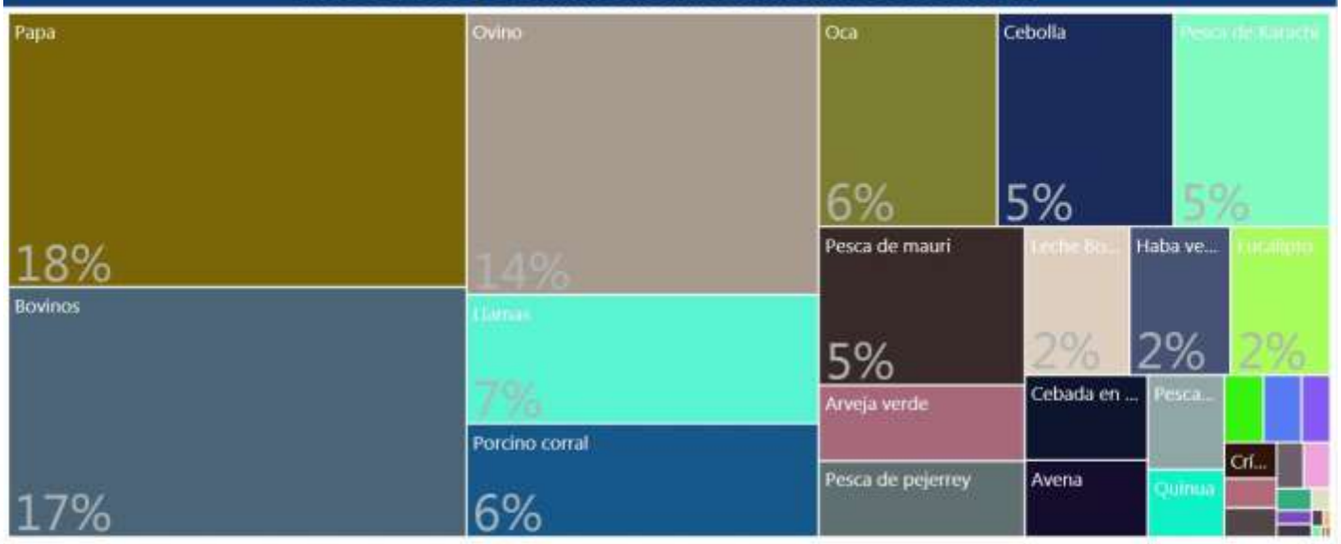

PRODUCTOS QUE MAS SABEMOS HACER



GRUPOS DE PRODUCTOS Y VBP EN MILLONES DE Bs.



Fuente: Mapa de Complejidades Económico Productivas BDP-S.A.M./ Elaboración GATIP BDP-S.A.M. -2019

UBICUIDAD DE PRODUCTOS Y SU VCR

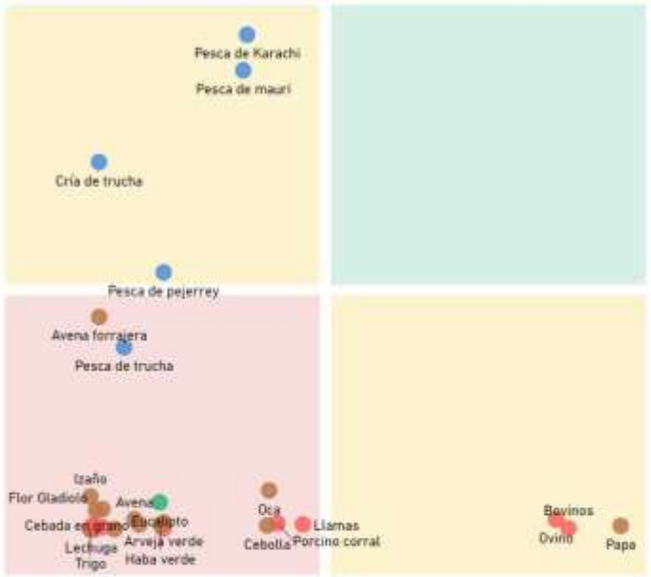

Productos con mayor VCR	Productos dominantes (mayor VCR y VBP)
Productos con menor VCR y VBP	Productos con mayor VBP

PROXIMIDAD TECNOLÓGICA

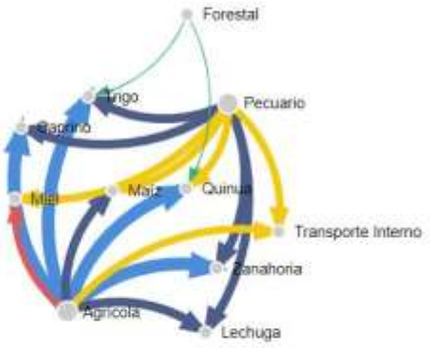

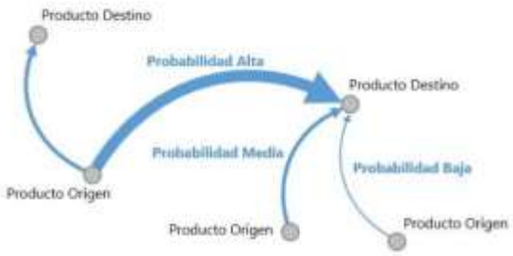

Fuente: Mapa de Complejidades Económico Productivas BDP-S.A.M./ Elaboración GATIP BDP-S.A.M. -2019

CLASIFICACIÓN DE LOS MEJORES PRODUCTOS

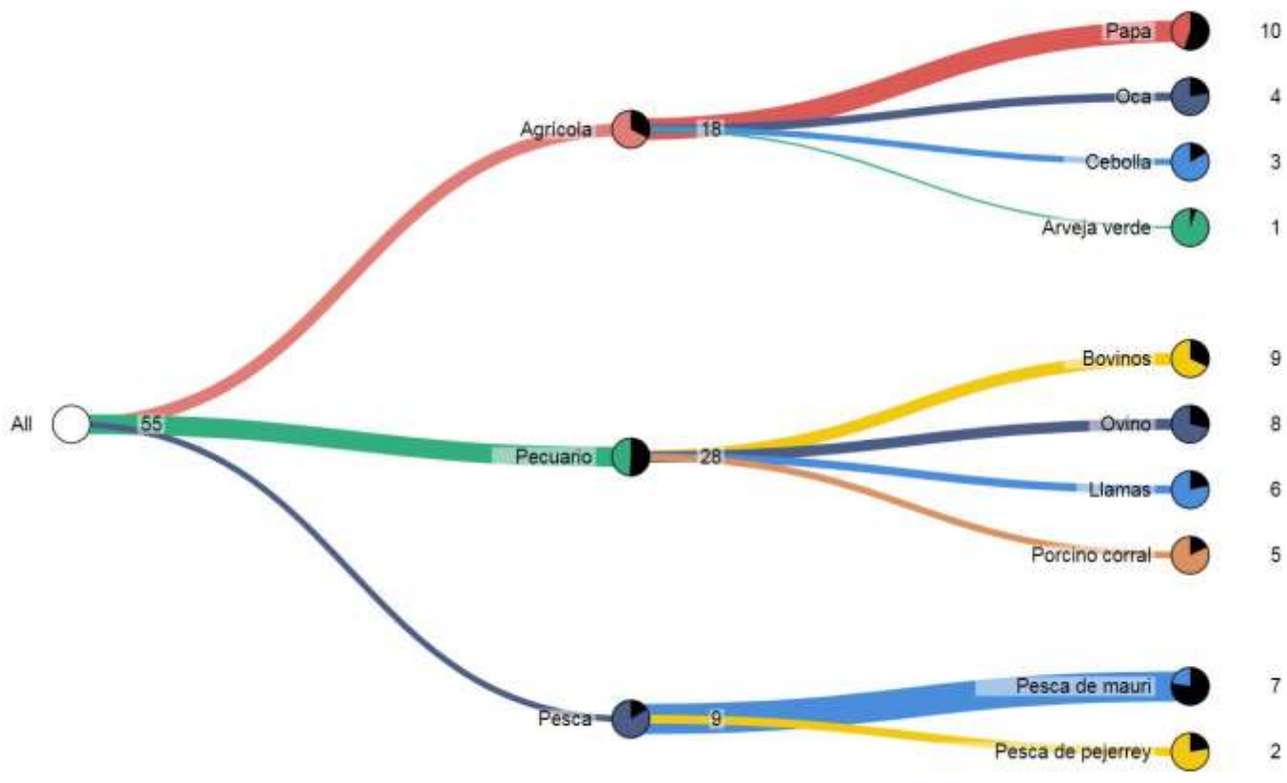

Fuente: Mapa de Complejidades Económico Productivas BDP-S.A.M./ Elaboración GATIP BDP-S.A.M. -2019

MUNICIPIO DE CHUA COCANI

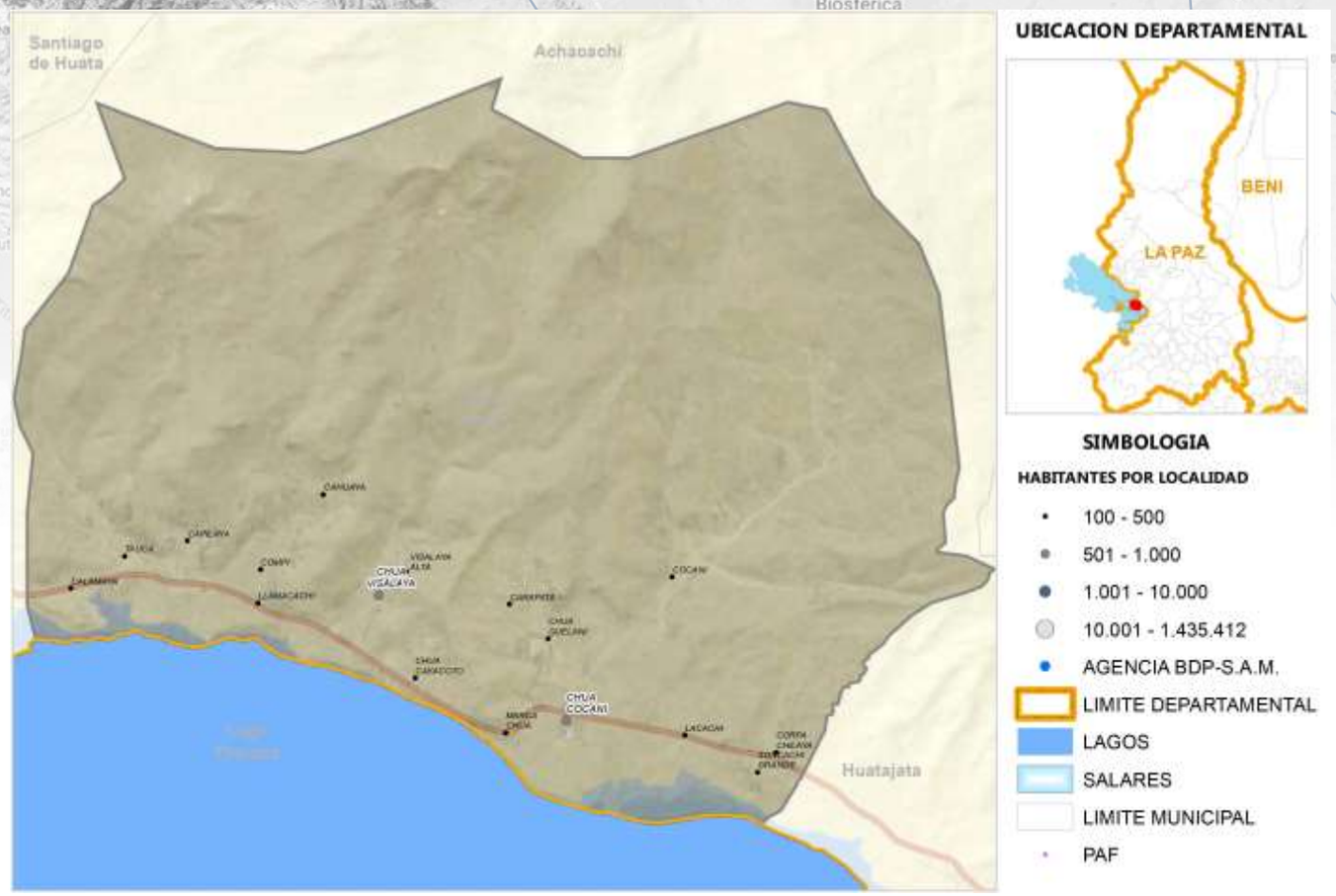

Fuente: Comunidades CNA 2013; Límites de Político Administrativo de carácter referencial/Elaboración GATIP BDP-S.A.M. 2019

PRODUCTOS DE MAYOR RELEVANCIA ECONOMICA

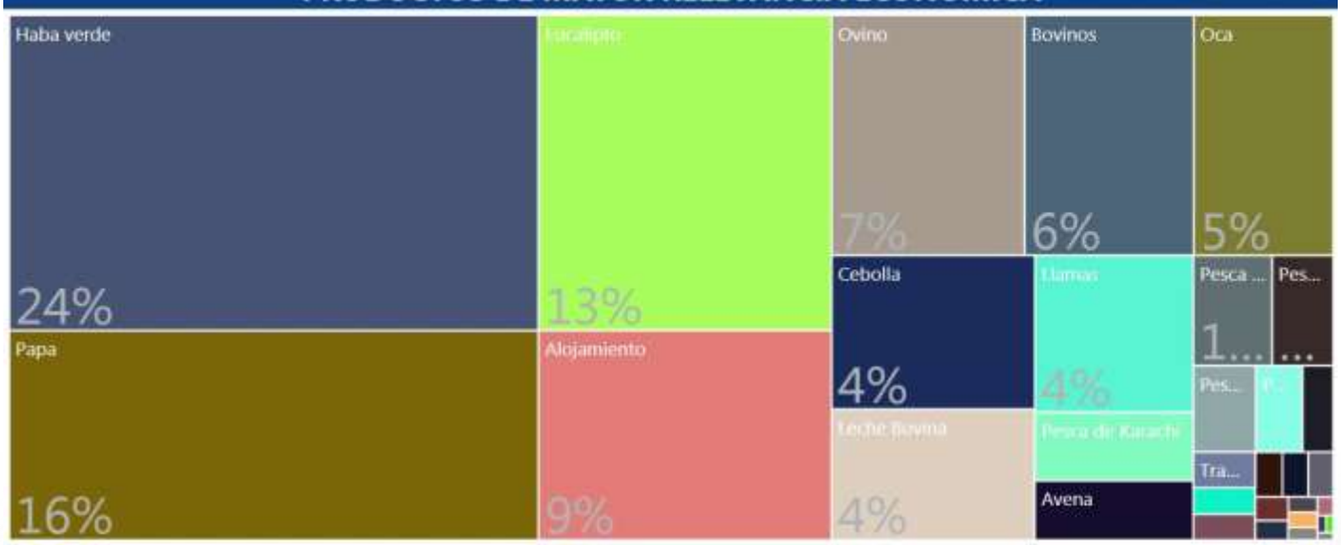

PRODUCTOS QUE MAS SABEMOS HACER



GRUPOS DE PRODUCTOS Y VBP EN MILLONES DE Bs.

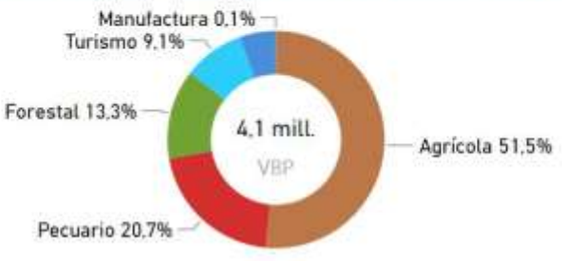

Fuente: Mapa de Complejidades Económico Productivas BDP-S.A.M./ Elaboración GATIP BDP-S.A.M. -2019

UBICUIDAD DE PRODUCTOS Y SU VCR



Productos con mayor VCR	Productos dominantes (mayor VCR y VBP)
Productos con menor VCR y VBP	Productos con mayor VBP

PROXIMIDAD TECNOLÓGICA

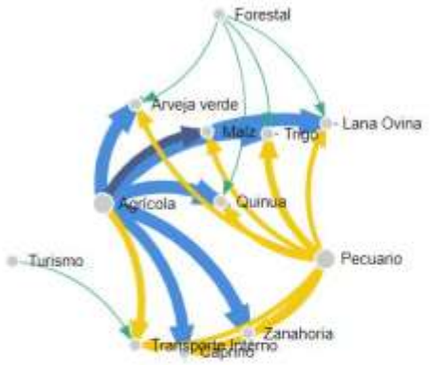

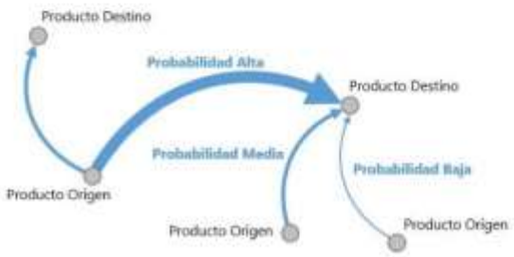

Fuente: Mapa de Complejidades Económico Productivas BDP-S.A.M./ Elaboración GATIP BDP-S.A.M. -2019

CLASIFICACIÓN DE LOS MEJORES PRODUCTOS

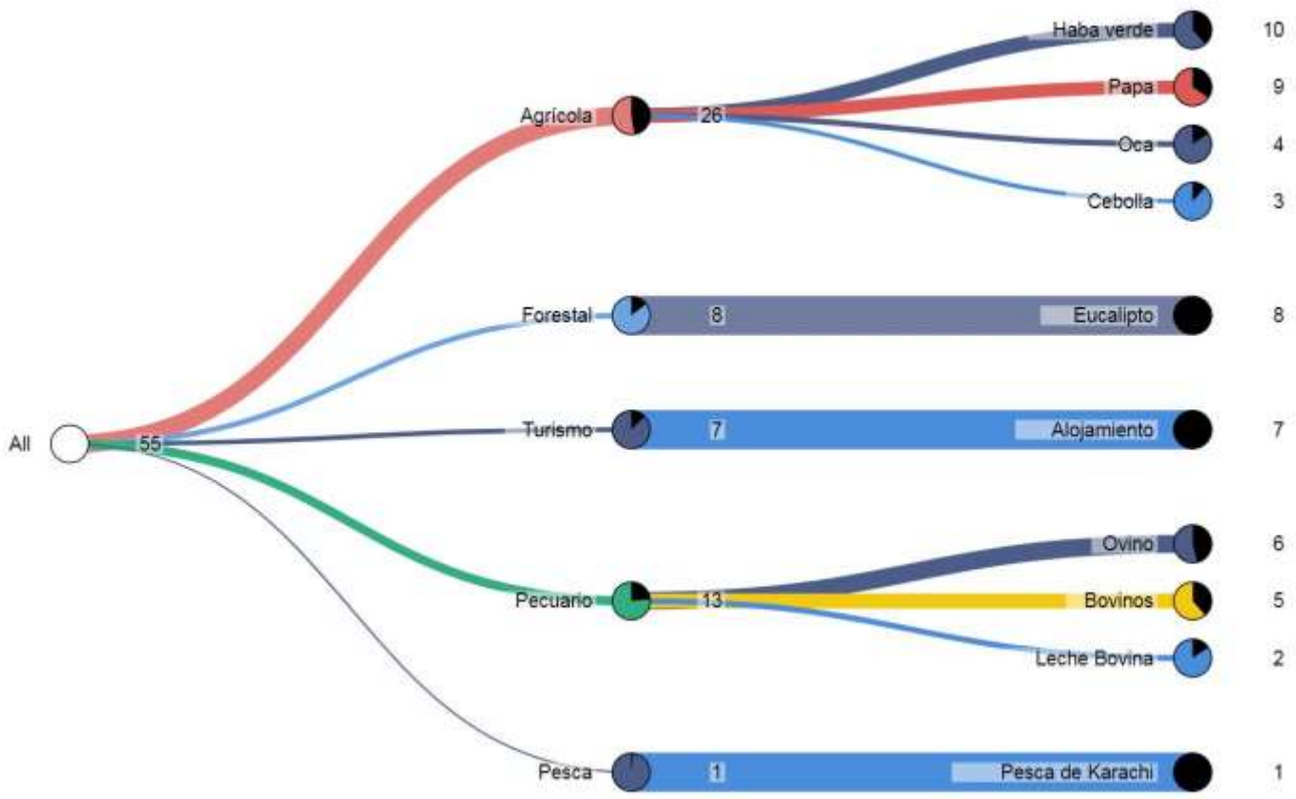

Fuente: Mapa de Complejidades Económico Productivas BDP-S.A.M./ Elaboración GATIP BDP-S.A.M. -2019

MUNICIPIO DE HUARINA

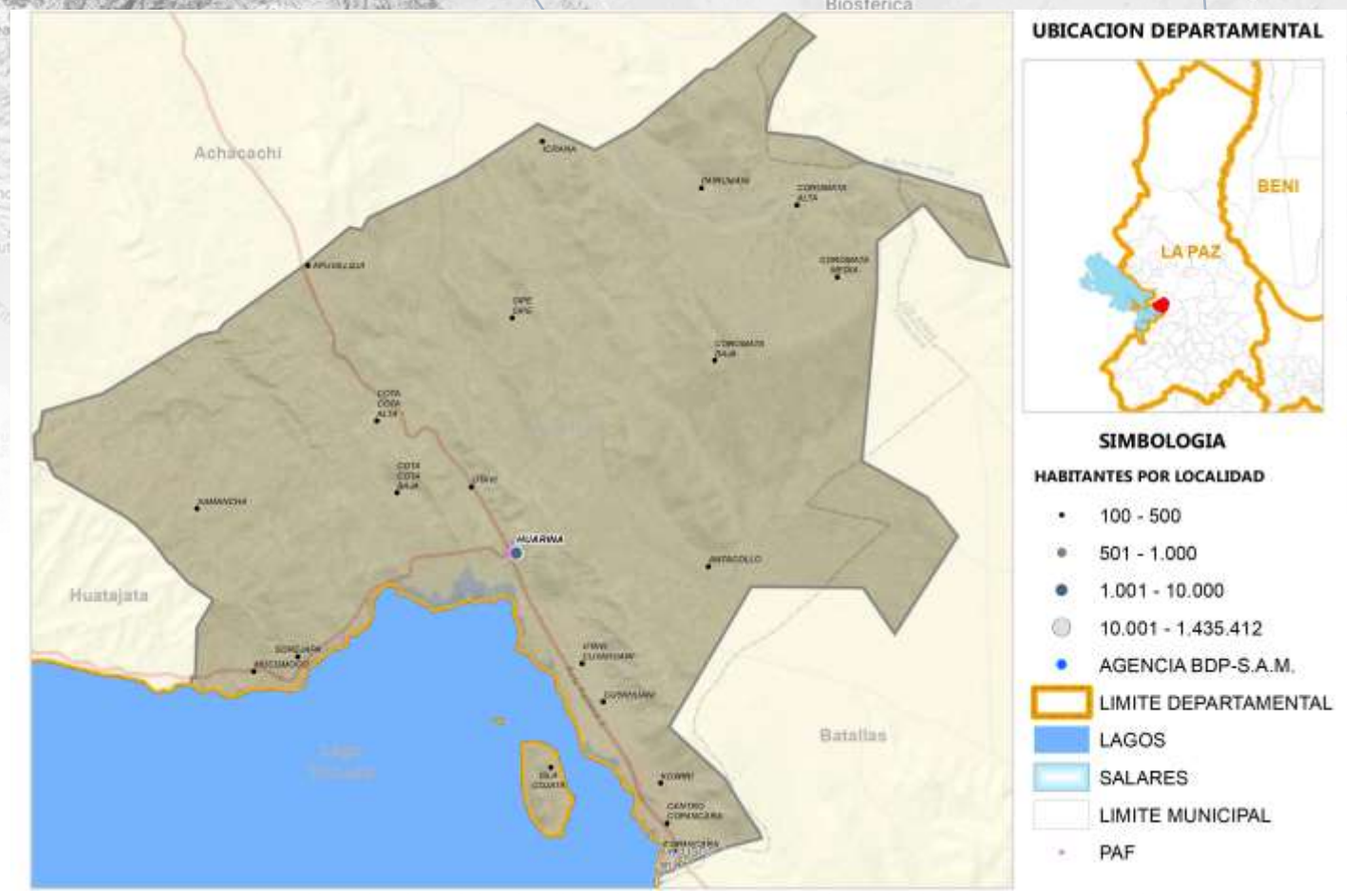

Fuente: Comunidades CNA 2013; Límites de Político Administrativo de carácter referencial/Elaboración GATIP BDP-S.A.M. 2019

PRODUCTOS DE MAYOR RELEVANCIA ECONOMICA

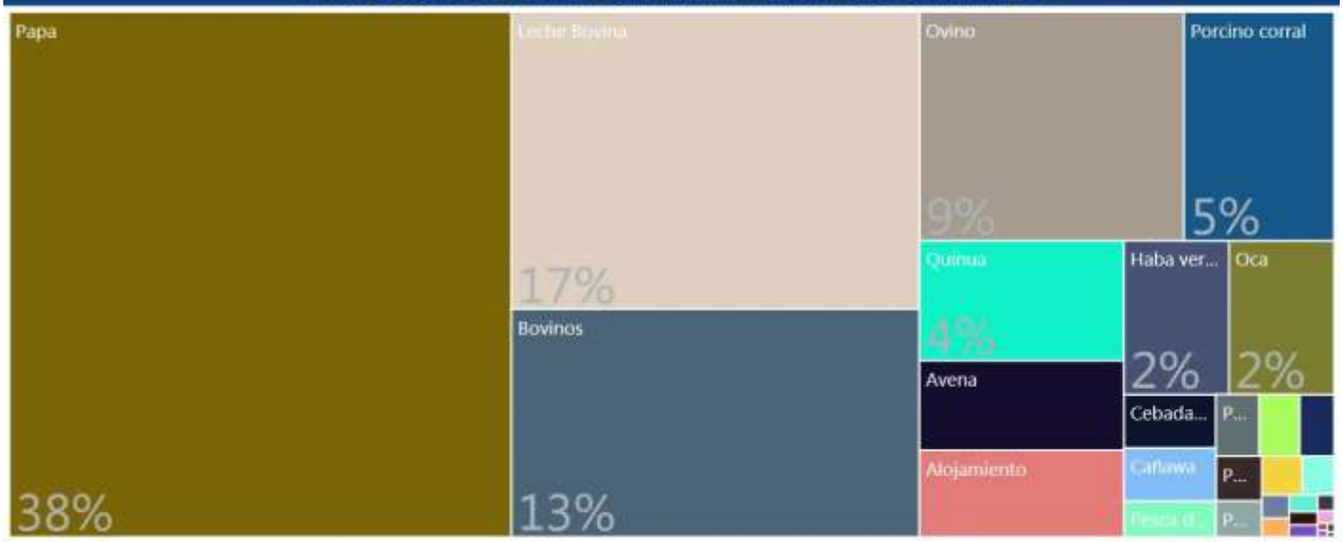

PRODUCTOS QUE MAS SABEMOS HACER



GRUPOS DE PRODUCTOS Y VBP EN MILLONES DE Bs.



Fuente: Mapa de Complejidades Económico Productivas BDP-S.A.M./ Elaboración GATIP BDP-S.A.M. -2019

UBICUIDAD DE PRODUCTOS Y SU VCR



Productos con mayor VCR	Productos dominantes (mayor VCR y VBP)
Productos con menor VCR y VBP	Productos con mayor VBP

PROXIMIDAD TECNOLÓGICA

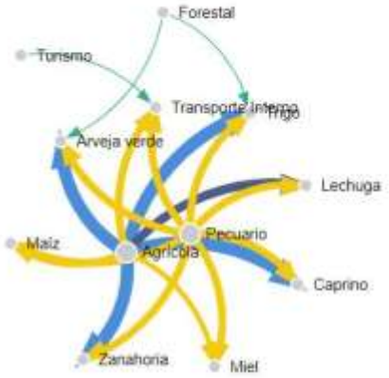



Fuente: Mapa de Complejidades Económico Productivas BDP-S.A.M./ Elaboración GATIP BDP-S.A.M. -2019

CLASIFICACIÓN DE LOS MEJORES PRODUCTOS

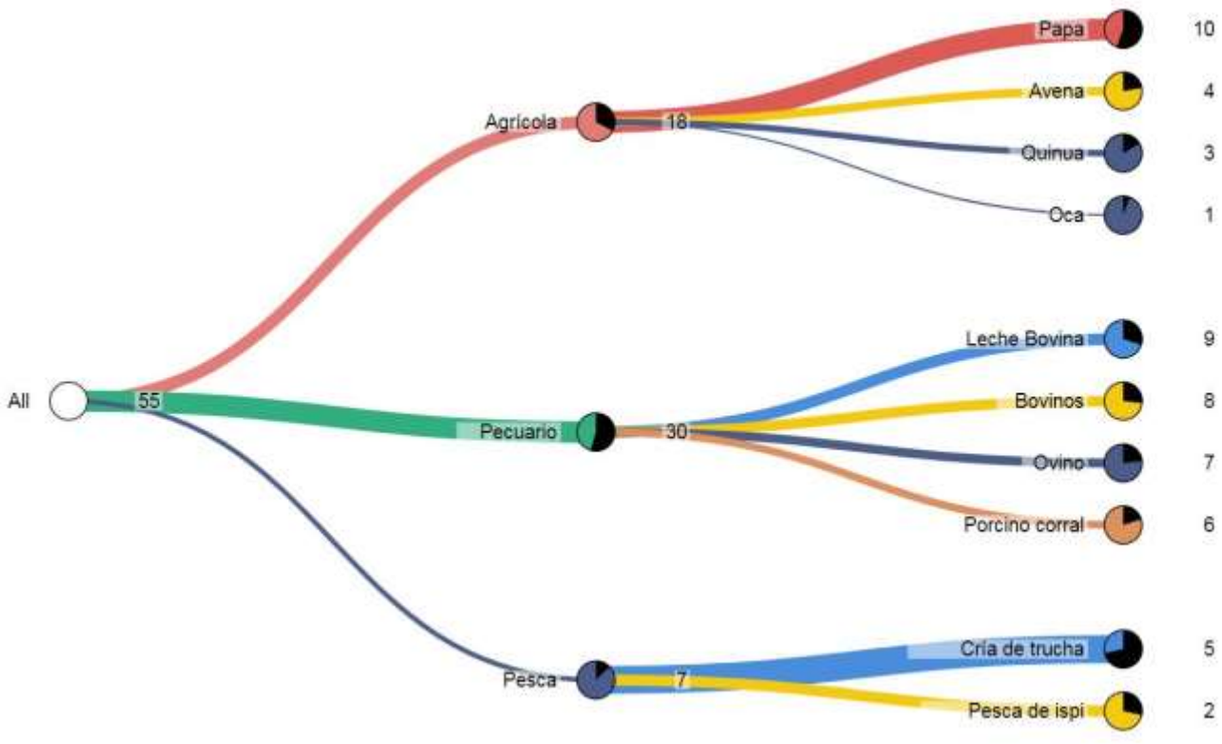

Fuente: Mapa de Complejidades Económico Productivas BDP-S.A.M./ Elaboración GATIP BDP-S.A.M. -2019

MUNICIPIO DE SANTIAGO DE HUATA

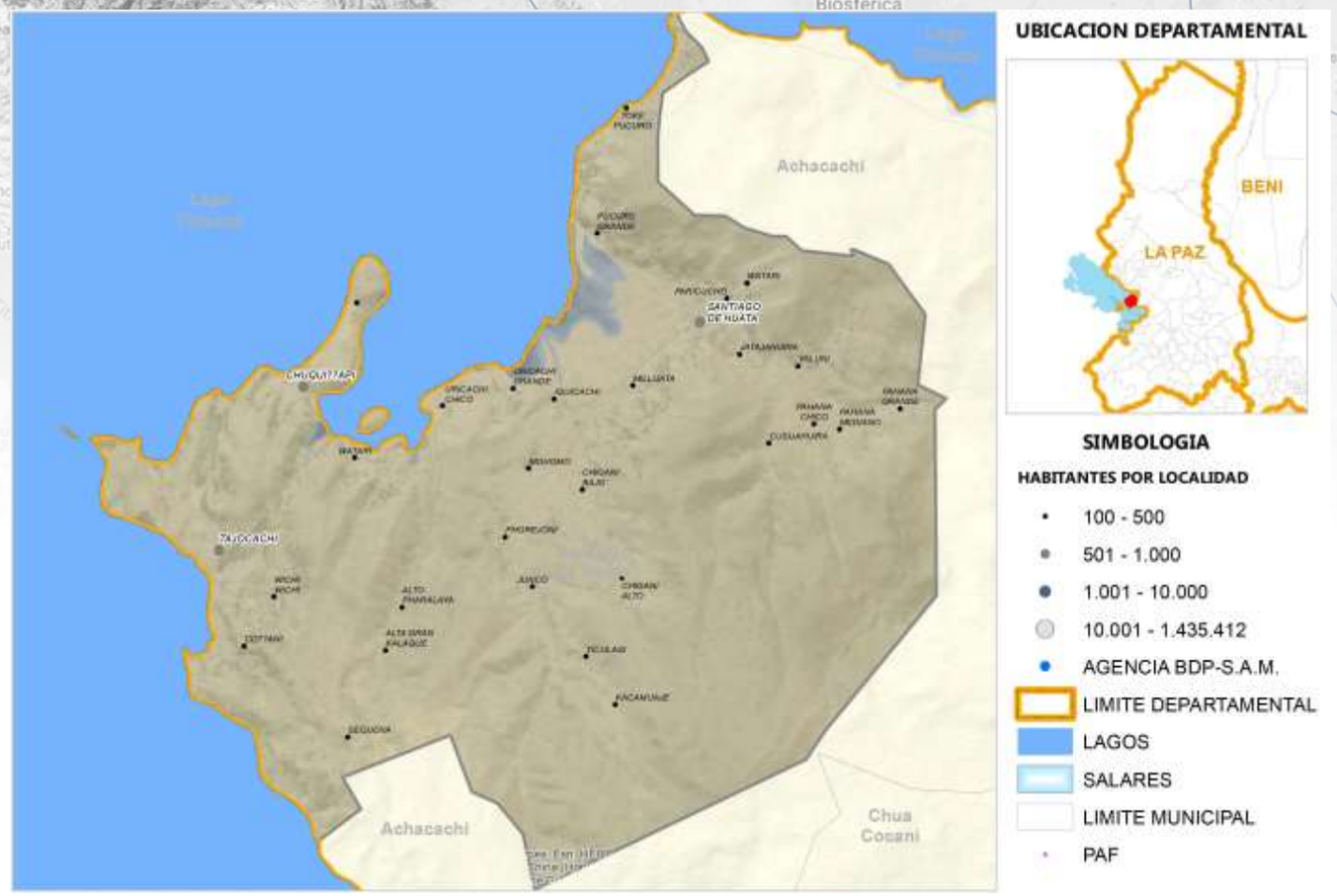

Fuente: Comunidades CNA 2013; Límites de Político Administrativo de carácter referencial/Elaboración GATIP BDP-S.A.M. 2019

PRODUCTOS DE MAYOR RELEVANCIA ECONOMICA

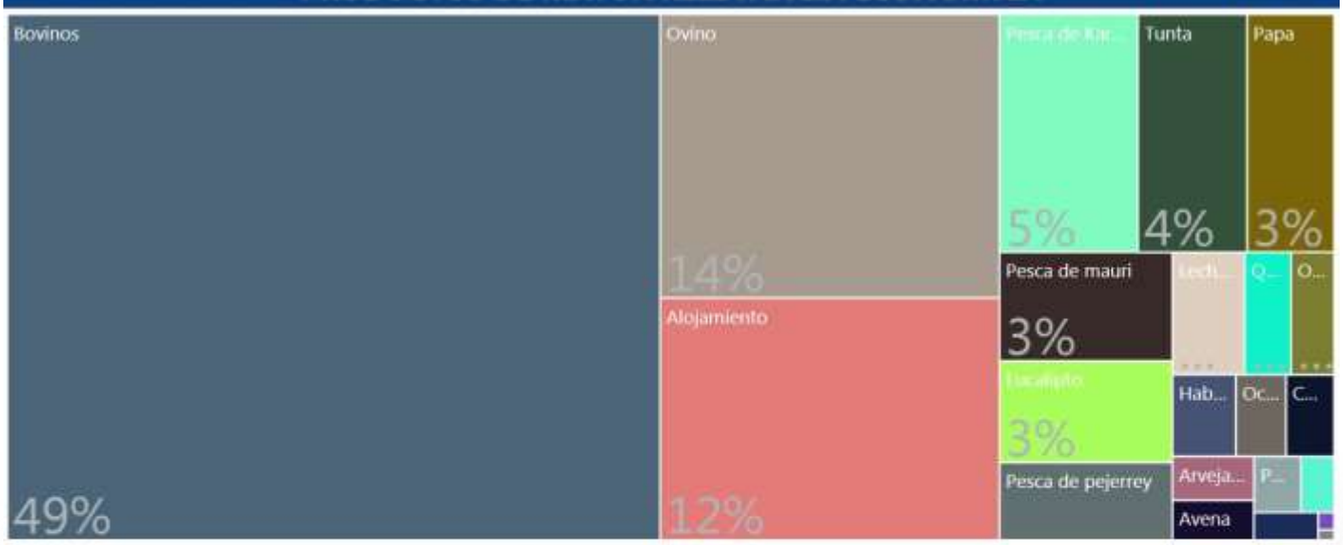

PRODUCTOS QUE MAS SABEMOS HACER



GRUPOS DE PRODUCTOS Y VBP EN MILLONES DE Bs.

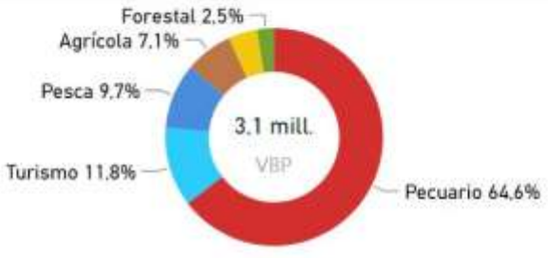

Fuente: Mapa de Complejidades Económico Productivas BDP-S.A.M./ Elaboración GATIP BDP-S.A.M. -2019

UBICUIDAD DE PRODUCTOS Y SU VCR



Productos con mayor VCR	Productos dominantes (mayor VCR y VBP)
Productos con menor VCR y VBP	Productos con mayor VBP

PROXIMIDAD TECNOLÓGICA

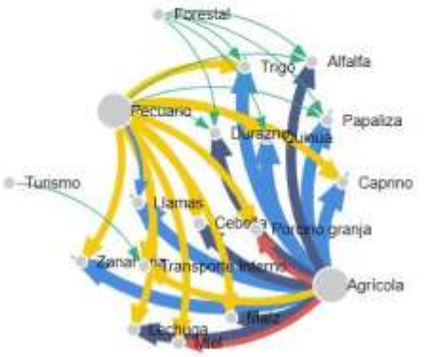



Fuente: Mapa de Complejidades Económico Productivas BDP-S.A.M./ Elaboración GATIP BDP-S.A.M. -2019

CLASIFICACIÓN DE LOS MEJORES PRODUCTOS

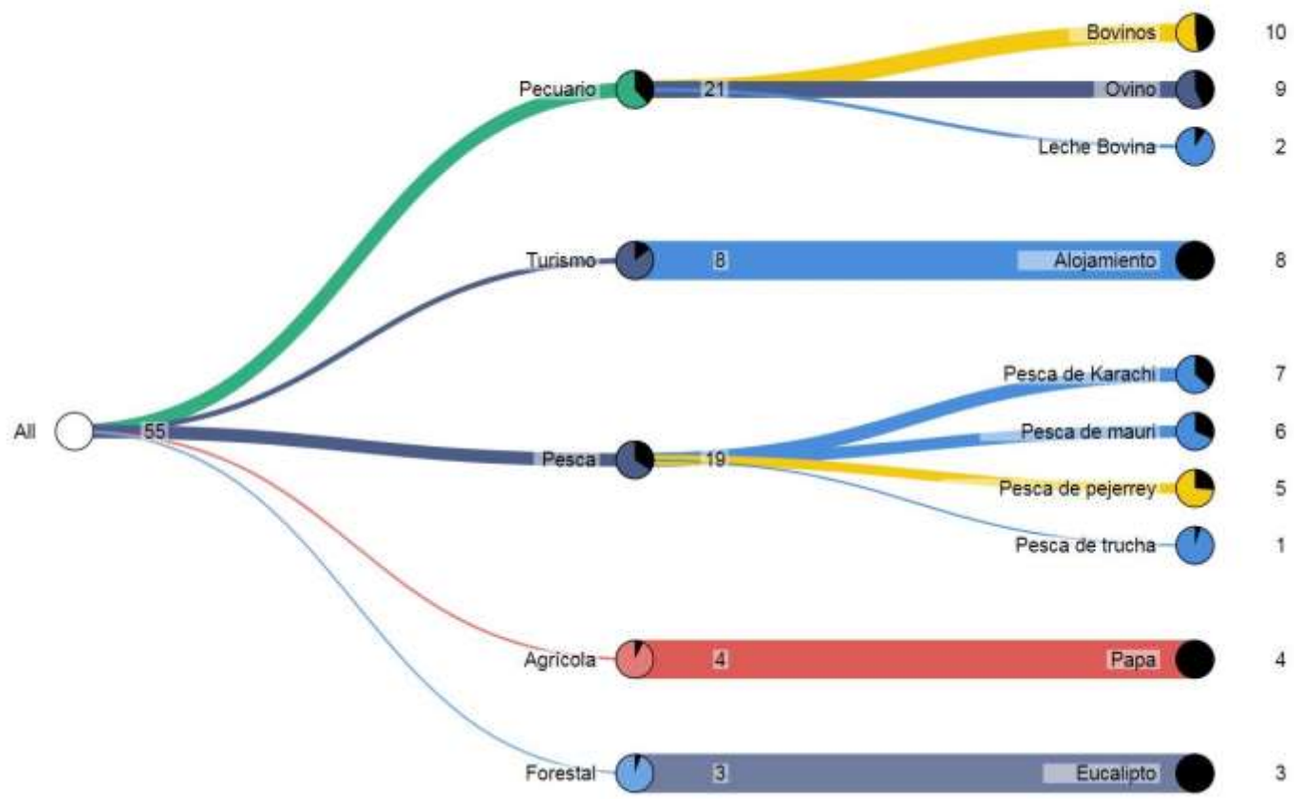

Fuente: Mapa de Complejidades Económico Productivas BDP-S.A.M./ Elaboración GATIP BDP-S.A.M. -2019

MUNICIPIO DE HUATAJATA



Fuente: Comunidades CNA 2013; Límites de Político Administrativo de carácter referencial/Elaboración GATIP BDP-S.A.M. 2019

PRODUCTOS DE MAYOR RELEVANCIA ECONOMICA



PRODUCTOS QUE MAS SABEMOS HACER



GRUPOS DE PRODUCTOS Y VBP EN MILLONES DE Bs.



Fuente: Mapa de Complejidades Económico Productivas BDP-S.A.M./ Elaboración GATIP BDP-S.A.M. -2019

UBICUIDAD DE PRODUCTOS Y SU VCR



Productos con mayor VCR	Productos dominantes (mayor VCR y VBP)
Productos con menor VCR y VBP	Productos con mayor VBP

PROXIMIDAD TECNOLÓGICA

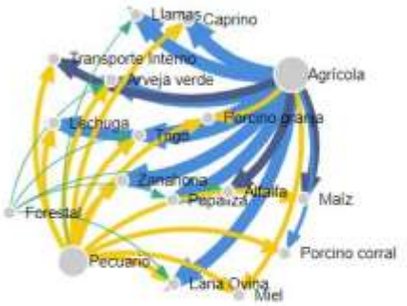

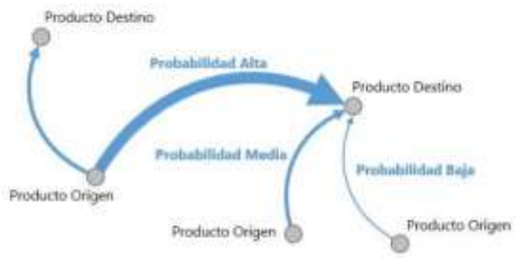

Fuente: Mapa de Complejidades Económico Productivas BDP-S.A.M./ Elaboración GATIP BDP-S.A.M. -2019

CLASIFICACIÓN DE LOS MEJORES PRODUCTOS

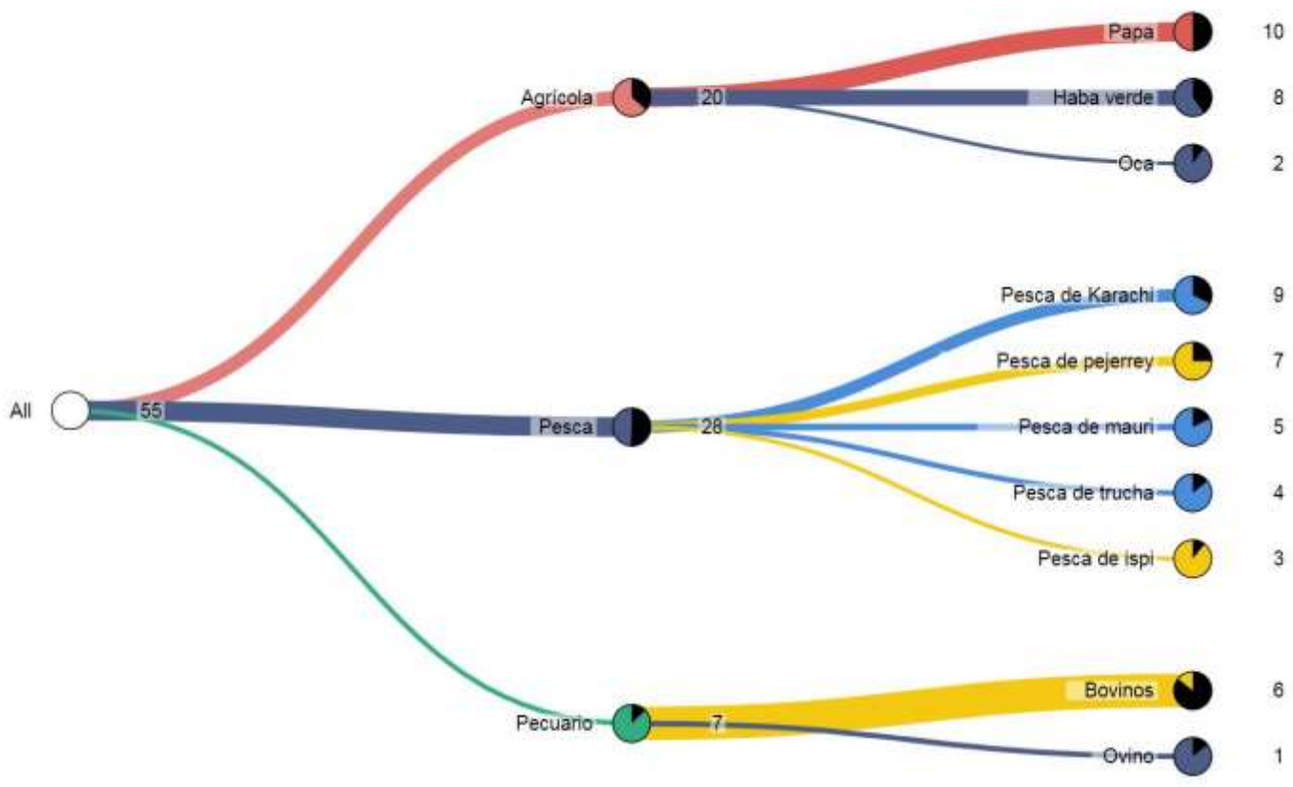

Fuente: Mapa de Complejidades Económico Productivas BDP-S.A.M./ Elaboración GATIP BDP-S.A.M. -2019

MUNICIPIO DE CORO CORO

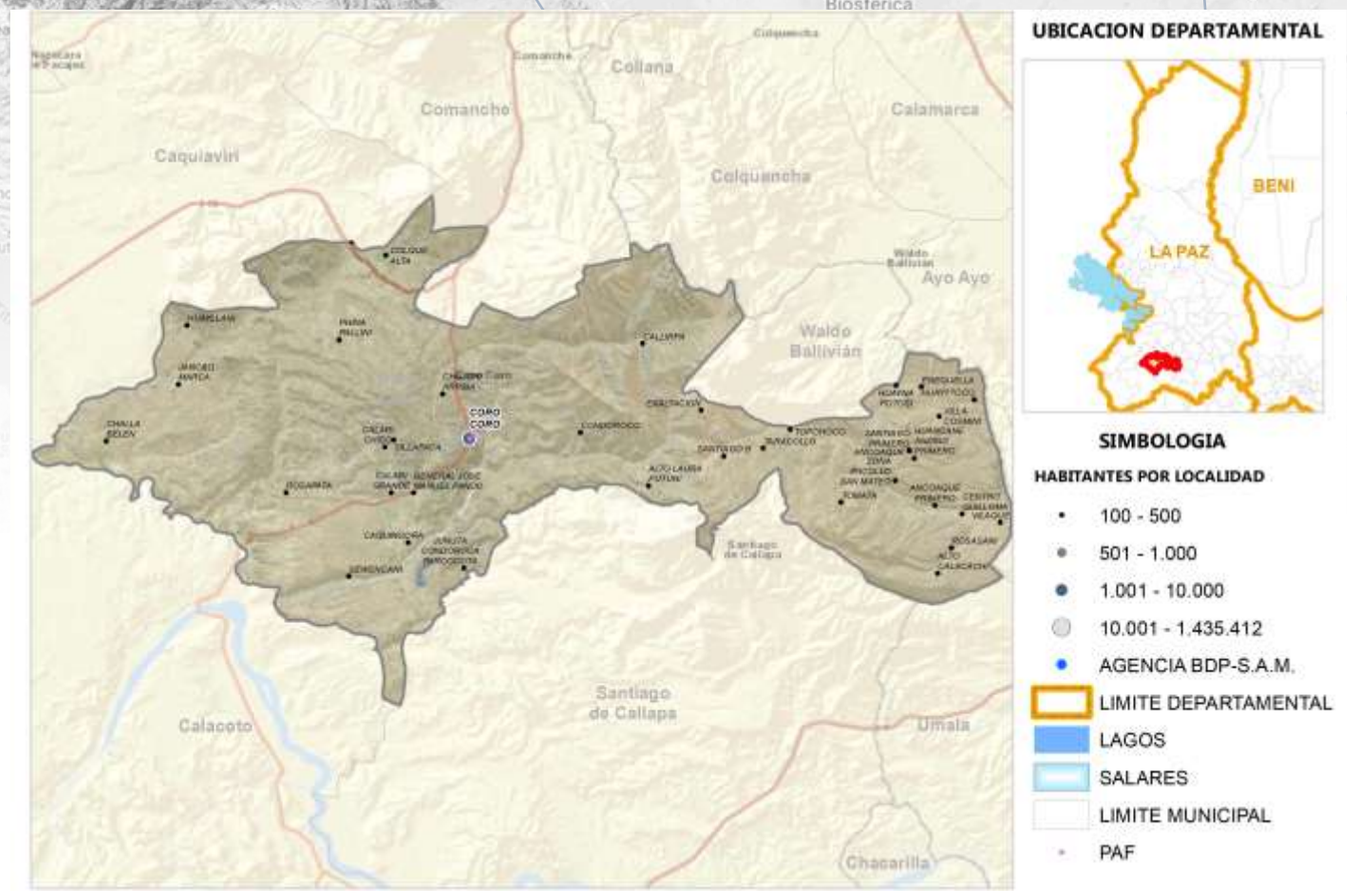

Fuente: Comunidades CNA 2013; Límites de Político Administrativo de carácter referencial/Elaboración GATIP BDP-S.A.M. 2019

PRODUCTOS DE MAYOR RELEVANCIA ECONOMICA

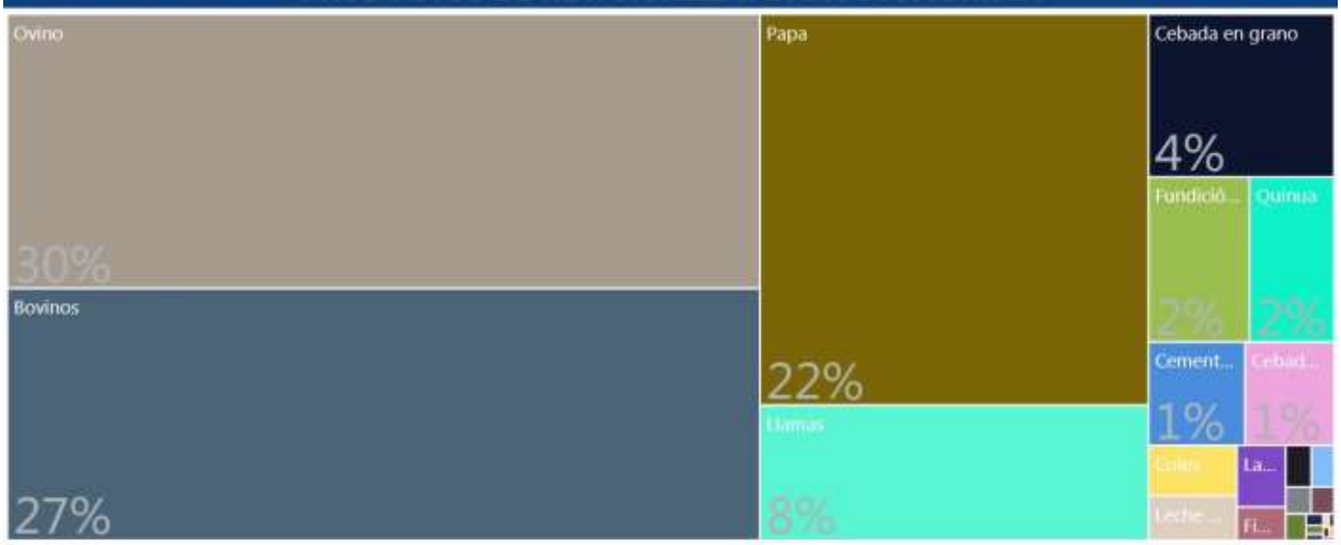

PRODUCTOS QUE MAS SABEMOS HACER



GRUPOS DE PRODUCTOS Y VBP EN MILLONES DE Bs.

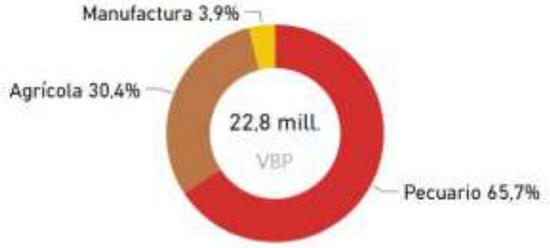

Fuente: Mapa de Complejidades Económico Productivas BDP-S.A.M./ Elaboración GATIP BDP-S.A.M. -2019

UBICUIDAD DE PRODUCTOS Y SU VCR



Productos con mayor VCR	Productos dominantes (mayor VCR y VBP)
Productos con menor VCR y VBP	Productos con mayor VBP

PROXIMIDAD TECNOLÓGICA





Fuente: Mapa de Complejidades Económico Productivas BDP-S.A.M./ Elaboración GATIP BDP-S.A.M. -2019

CLASIFICACIÓN DE LOS MEJORES PRODUCTOS

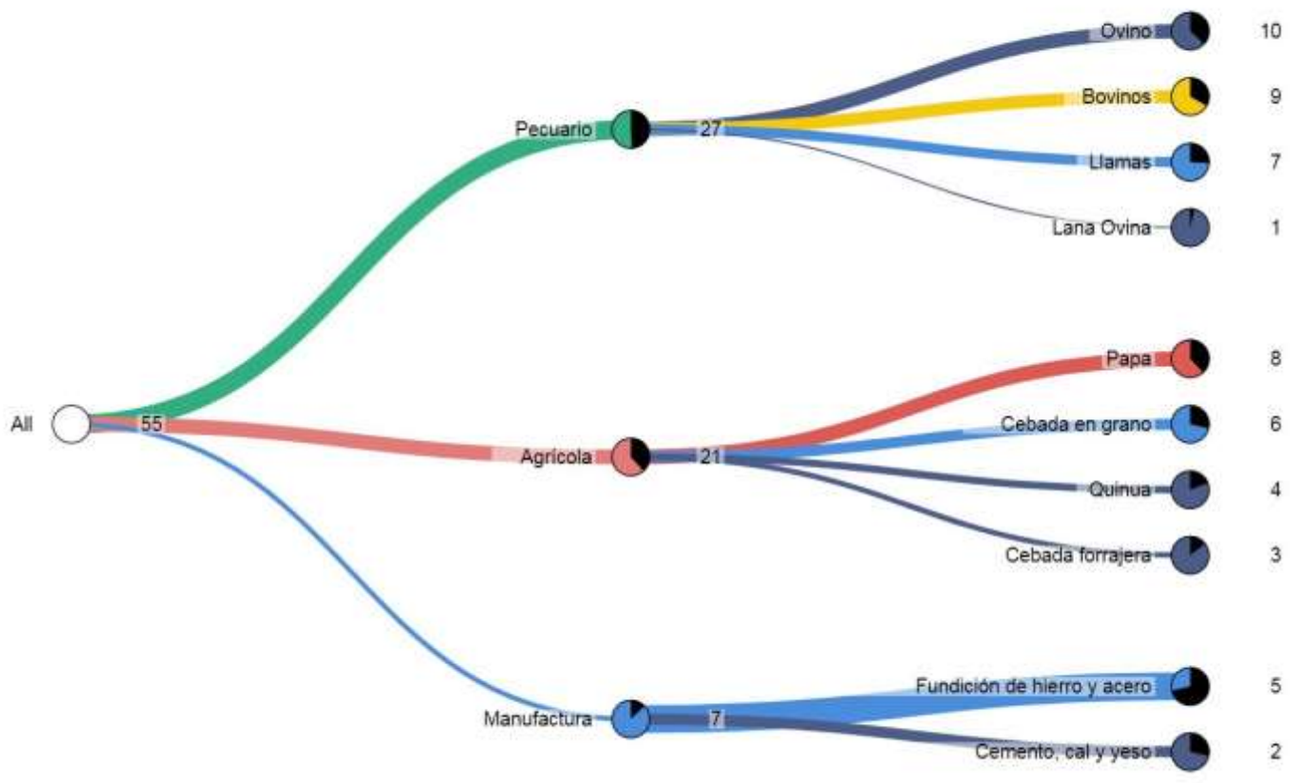

Fuente: Mapa de Complejidades Económico Productivas BDP-S.A.M./ Elaboración GATIP BDP-S.A.M. -2019

MUNICIPIO DE CAQUIAVIRI

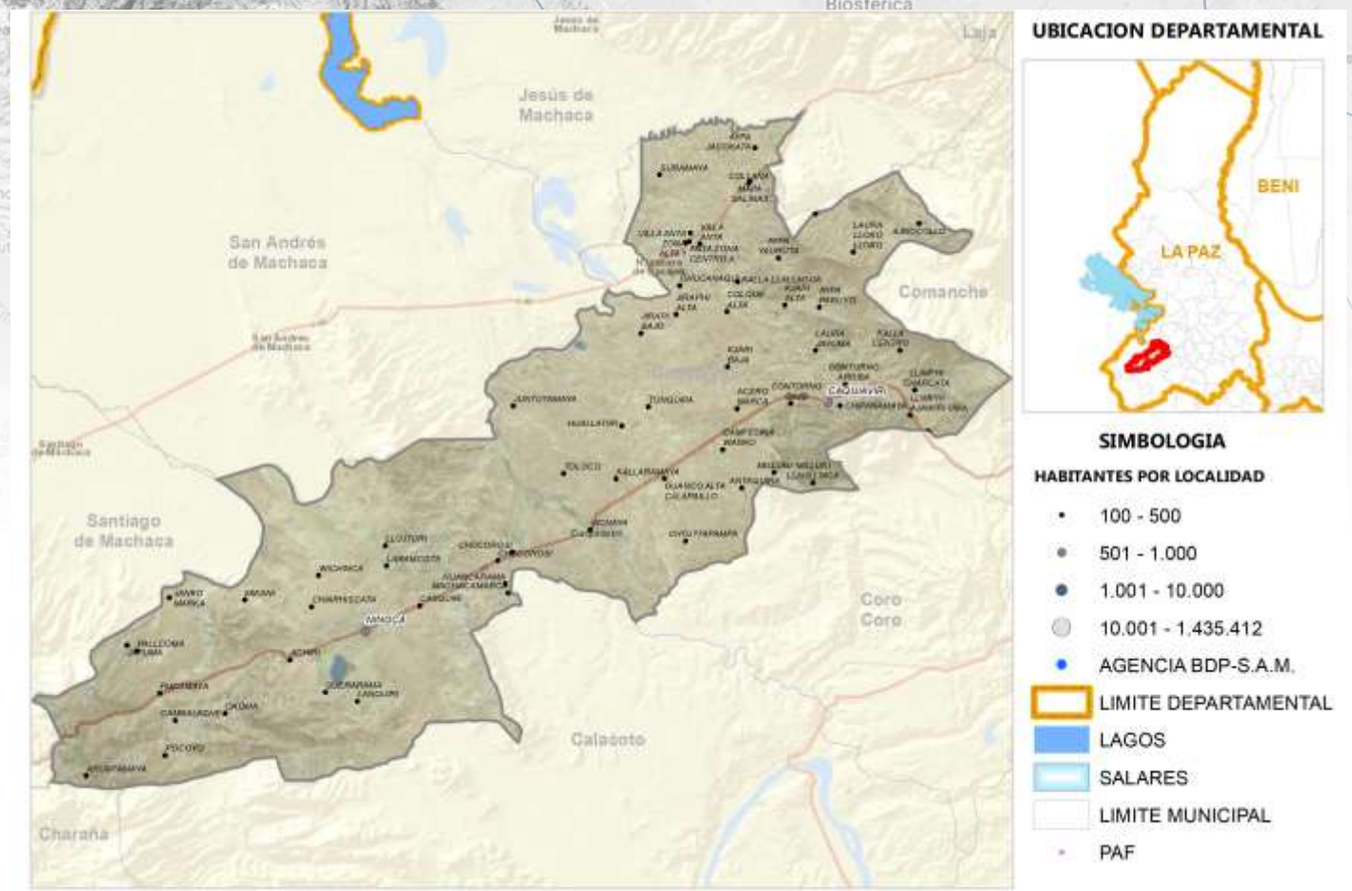

Fuente: Comunidades CNA 2013; Límites de Político Administrativo de carácter referencial/Elaboración GATIP BDP-S.A.M. 2019

PRODUCTOS DE MAYOR RELEVANCIA ECONOMICA

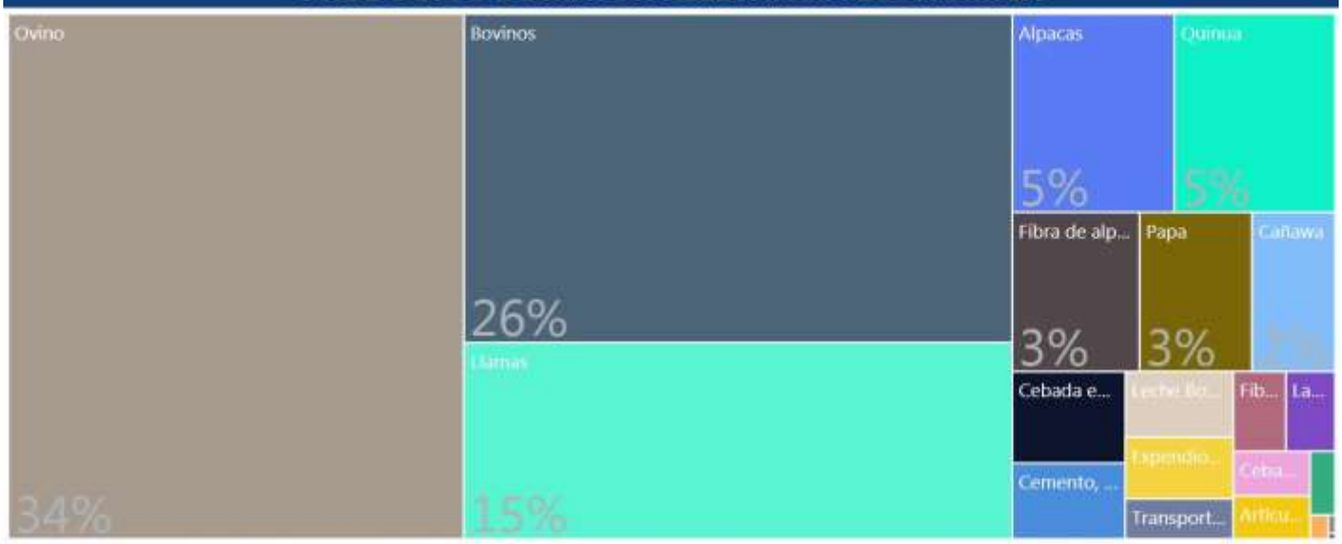

PRODUCTOS QUE MAS SABEMOS HACER



GRUPOS DE PRODUCTOS Y VBP EN MILLONES DE Bs.

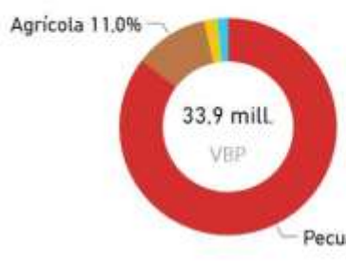

Fuente: Mapa de Complejidades Económico Productivas BDP-S.A.M./ Elaboración GATIP BDP-S.A.M. -2019

UBICUIDAD DE PRODUCTOS Y SU VCR



Productos con mayor VCR	Productos dominantes (mayor VCR y VBP)
Productos con menor VCR y VBP	Productos con mayor VBP

PROXIMIDAD TECNOLÓGICA



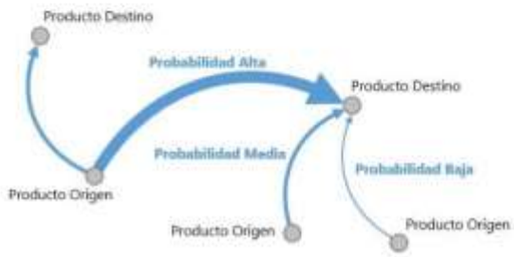

Fuente: Mapa de Complejidades Económico Productivas BDP-S.A.M./ Elaboración GATIP BDP-S.A.M. -2019

CLASIFICACIÓN DE LOS MEJORES PRODUCTOS

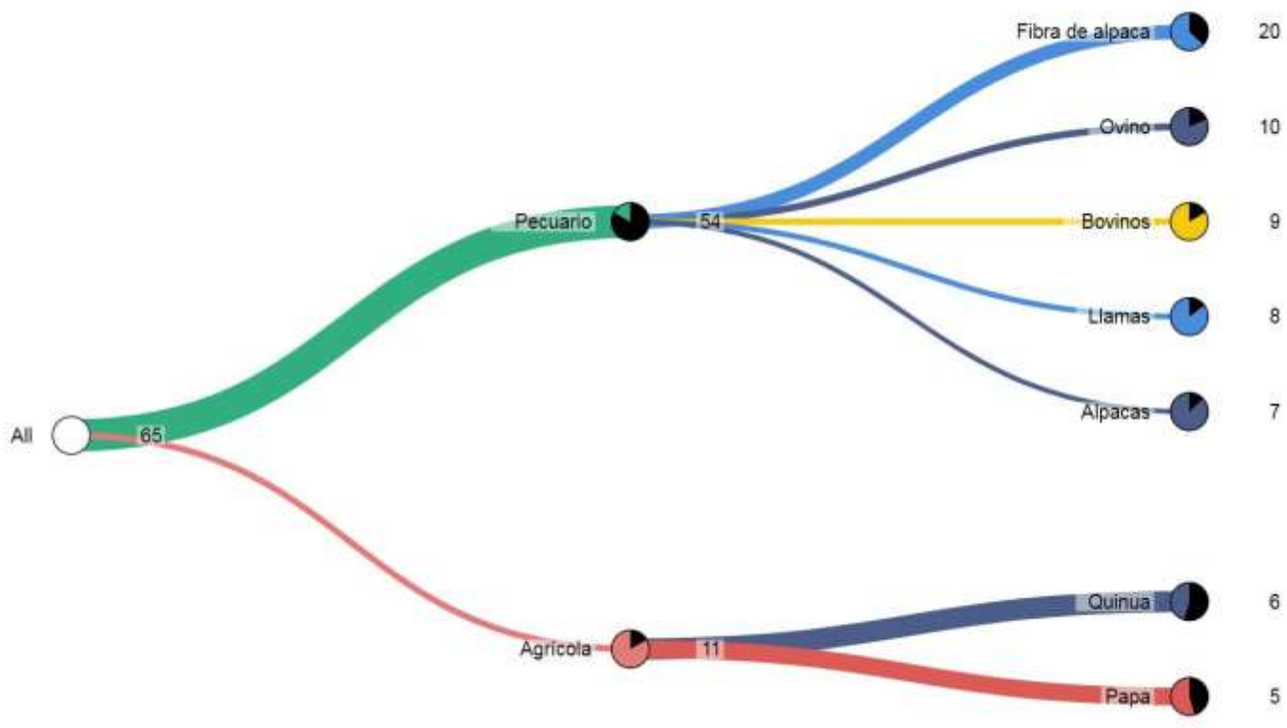

Fuente: Mapa de Complejidades Económico Productivas BDP-S.A.M./ Elaboración GATIP BDP-S.A.M. -2019

MUNICIPIO DE CALACOTO

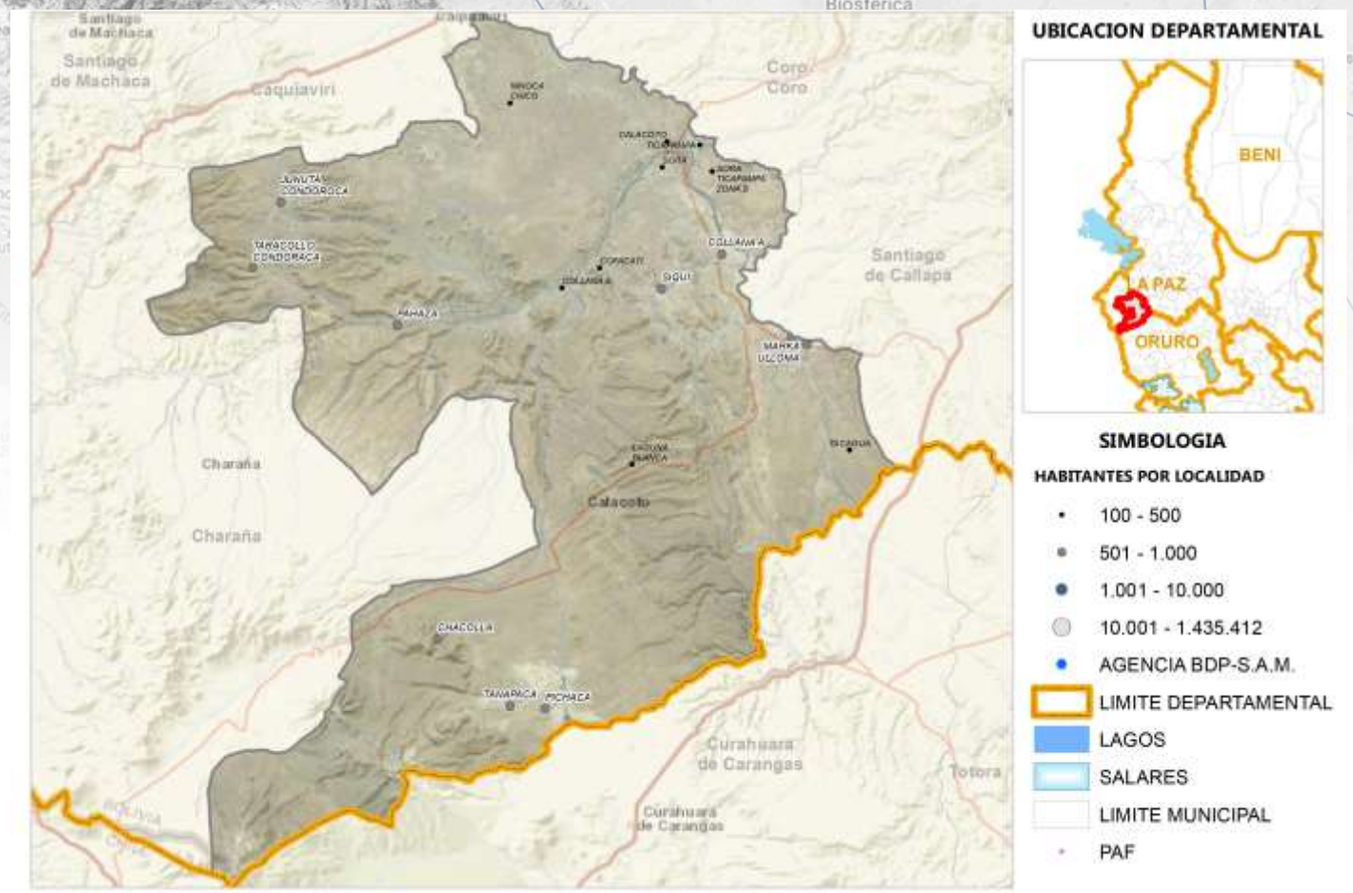

Fuente: Comunidades CNA 2013; Límites de Político Administrativo de carácter referencial/Elaboración GATIP BDP-S.A.M. 2019

PRODUCTOS DE MAYOR RELEVANCIA ECONOMICA

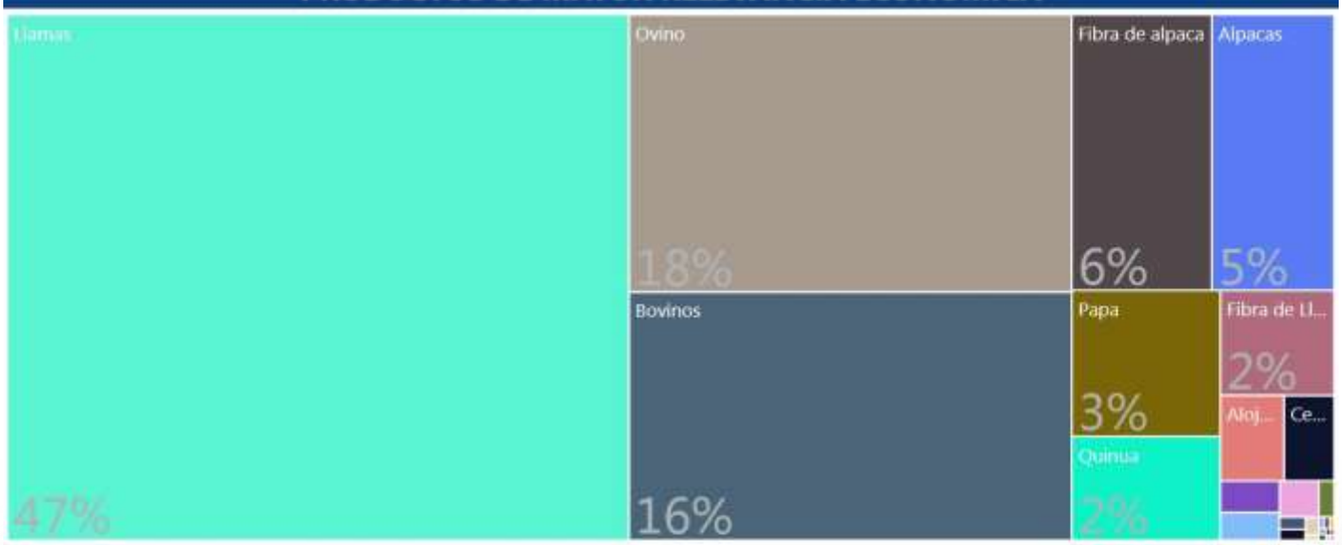

PRODUCTOS QUE MAS SABEMOS HACER



GRUPOS DE PRODUCTOS Y VBP EN MILLONES DE Bs.

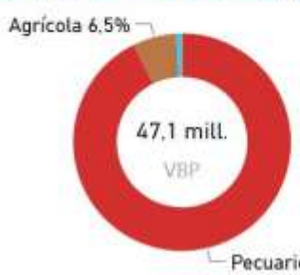

Fuente: Mapa de Complejidades Económico Productivas BDP-S.A.M./ Elaboración GATIP BDP-S.A.M. -2019

UBICUIDAD DE PRODUCTOS Y SU VCR



Productos con mayor VCR	Productos dominantes (mayor VCR y VBP)
Productos con menor VCR y VBP	Productos con mayor VBP

PROXIMIDAD TECNOLÓGICA

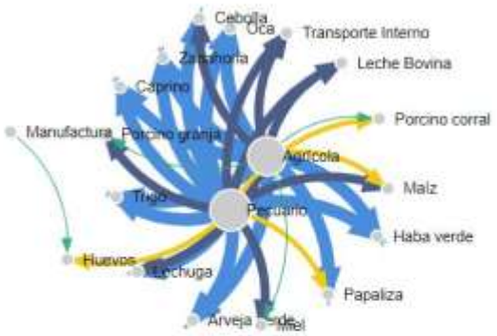

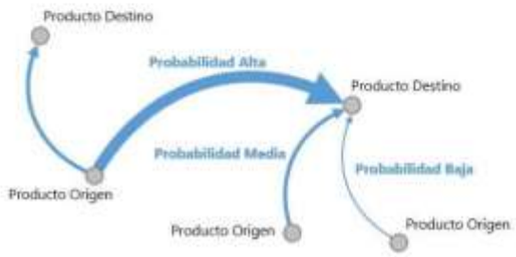

Fuente: Mapa de Complejidades Económico Productivas BDP-S.A.M./ Elaboración GATIP BDP-S.A.M. -2019

CLASIFICACIÓN DE LOS MEJORES PRODUCTOS

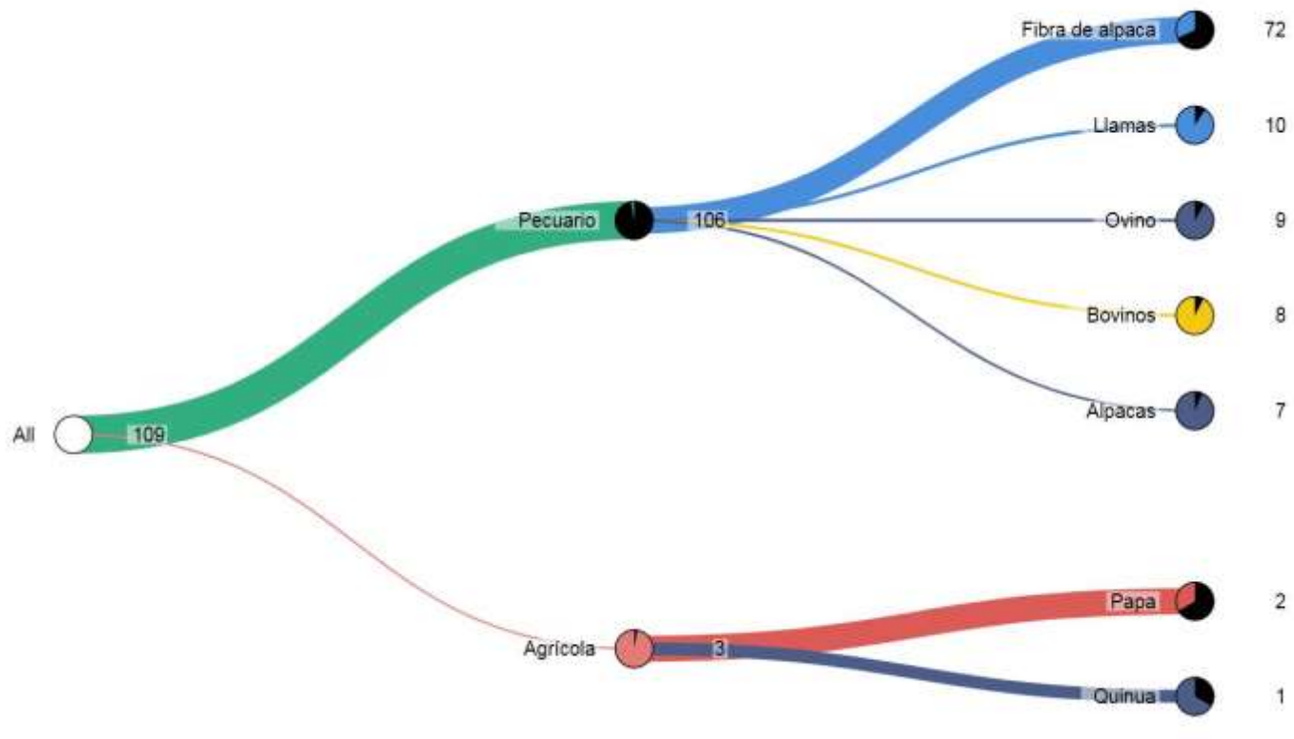

Fuente: Mapa de Complejidades Económico Productivas BDP-S.A.M./ Elaboración GATIP BDP-S.A.M. -2019

MUNICIPIO DE COMANCHE

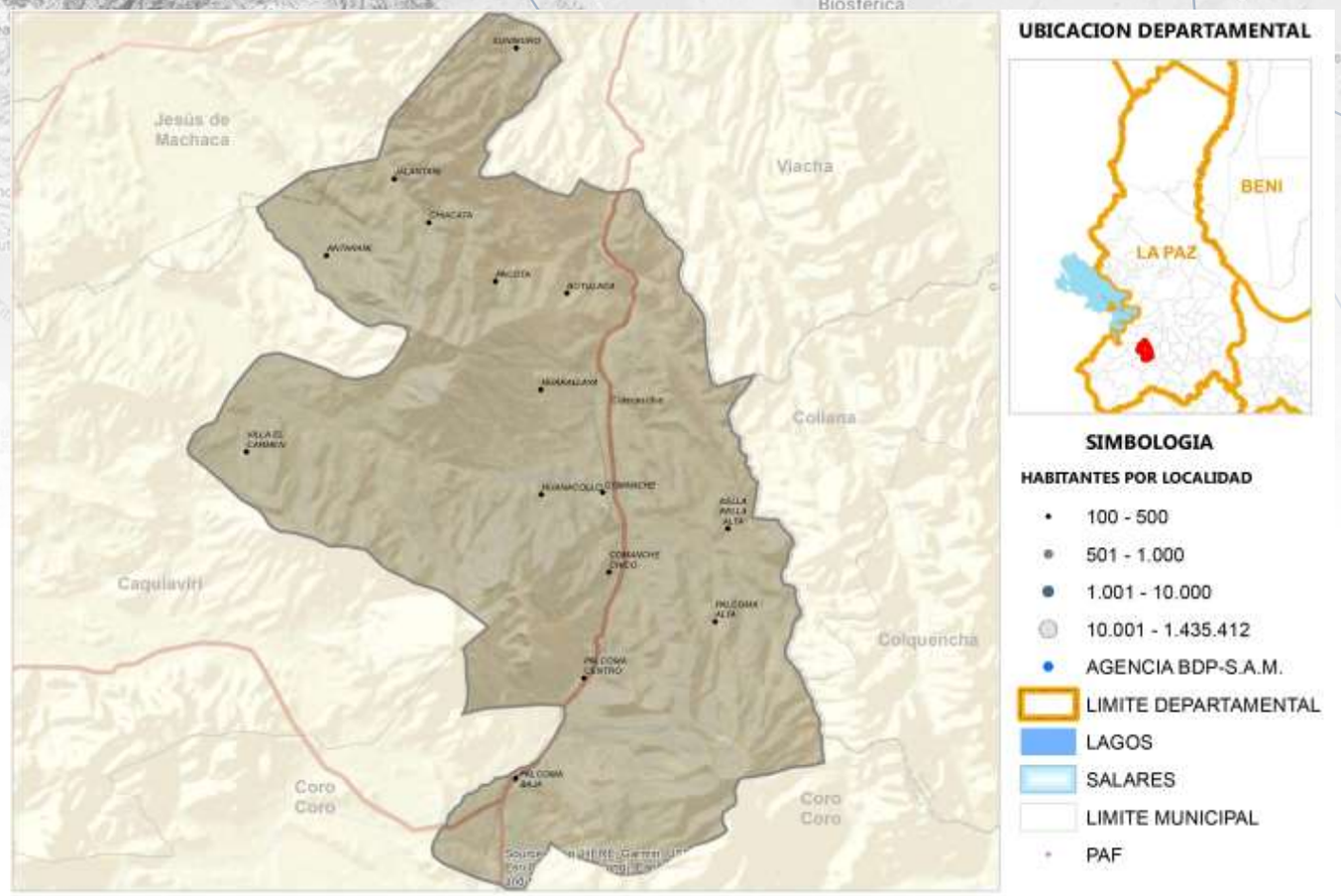

Fuente: Comunidades CNA 2013; Límites de Político Administrativo de carácter referencial/Elaboración GATIP BDP-S.A.M. 2019

PRODUCTOS DE MAYOR RELEVANCIA ECONOMICA

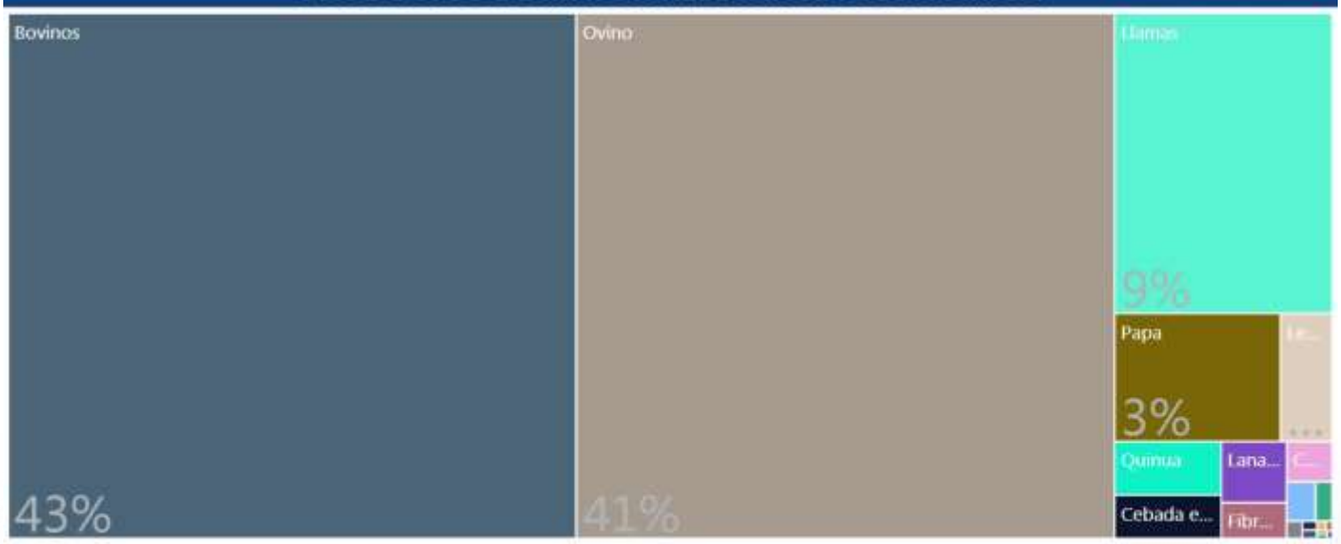

PRODUCTOS QUE MAS SABEMOS HACER

Agrícola
Manufactura
Pecuario

GRUPOS DE PRODUCTOS Y VBP EN MILLONES DE Bs.



Fuente: Mapa de Complejidades Económico Productivas BDP-S.A.M./ Elaboración GATIP BDP-S.A.M. -2019

UBICUIDAD DE PRODUCTOS Y SU VCR



Productos con mayor VCR	Productos dominantes (mayor VCR y VBP)
Productos con menor VCR y VBP	Productos con mayor VBP

PROXIMIDAD TECNOLÓGICA



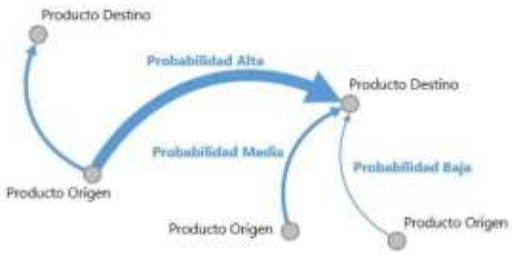

Fuente: Mapa de Complejidades Económico Productivas BDP-S.A.M./ Elaboración GATIP BDP-S.A.M. -2019

CLASIFICACIÓN DE LOS MEJORES PRODUCTOS

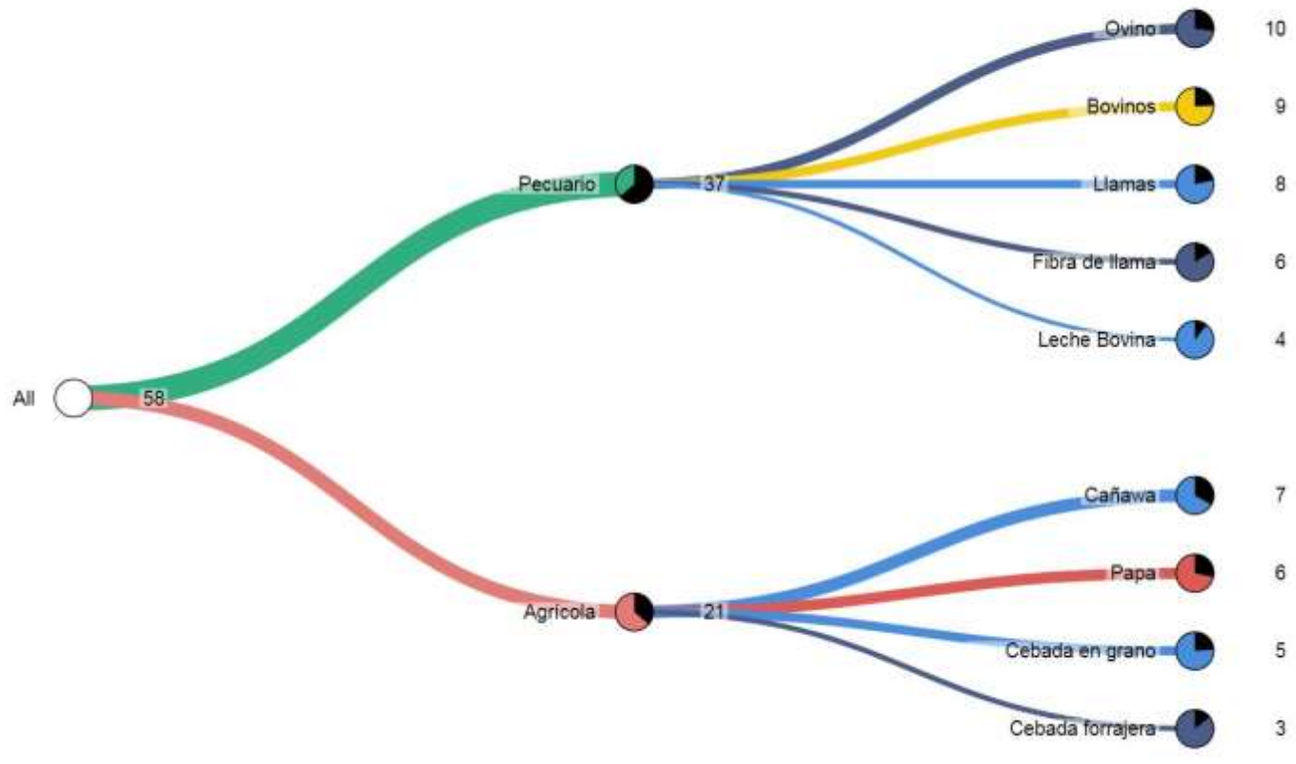

Fuente: Mapa de Complejidades Económico Productivas BDP-S.A.M./ Elaboración GATIP BDP-S.A.M. -2019

MUNICIPIO DE CHARAÑA

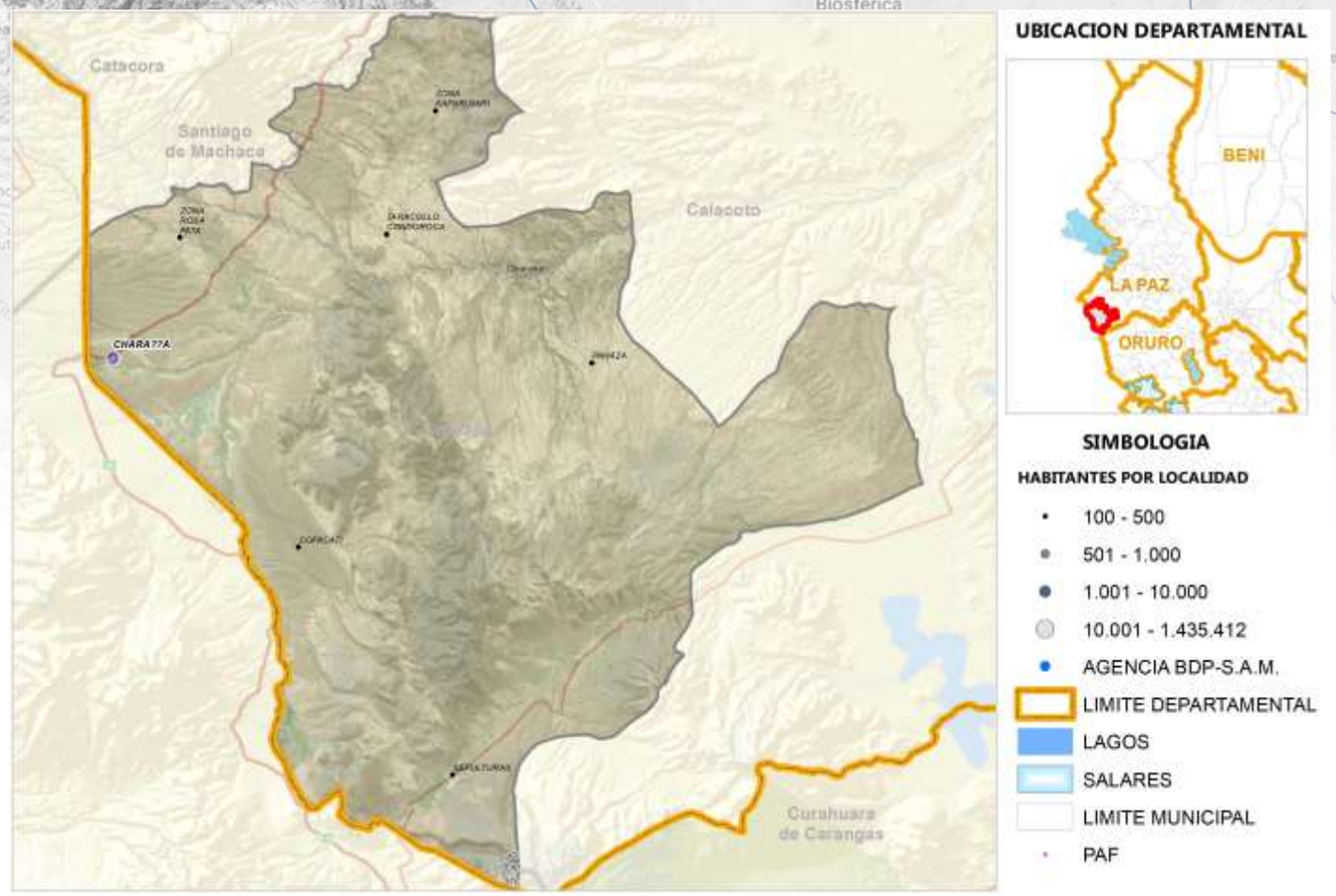

Fuente: Comunidades CNA 2013; Límites de Político Administrativo de carácter referencial/Elaboración GATIP BDP-S.A.M. 2019

PRODUCTOS DE MAYOR RELEVANCIA ECONOMICA



PRODUCTOS QUE MAS SABEMOS HACER



GRUPOS DE PRODUCTOS Y VBP EN MILLONES DE Bs.



Fuente: Mapa de Complejidades Económico Productivas BDP-S.A.M./ Elaboración GATIP BDP-S.A.M. -2019

UBICUIDAD DE PRODUCTOS Y SU VCR





PROXIMIDAD TECNOLÓGICA



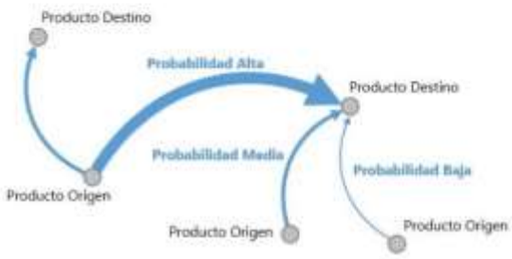

Fuente: Mapa de Complejidades Económico Productivas BDP-S.A.M./ Elaboración GATIP BDP-S.A.M. -2019

CLASIFICACIÓN DE LOS MEJORES PRODUCTOS

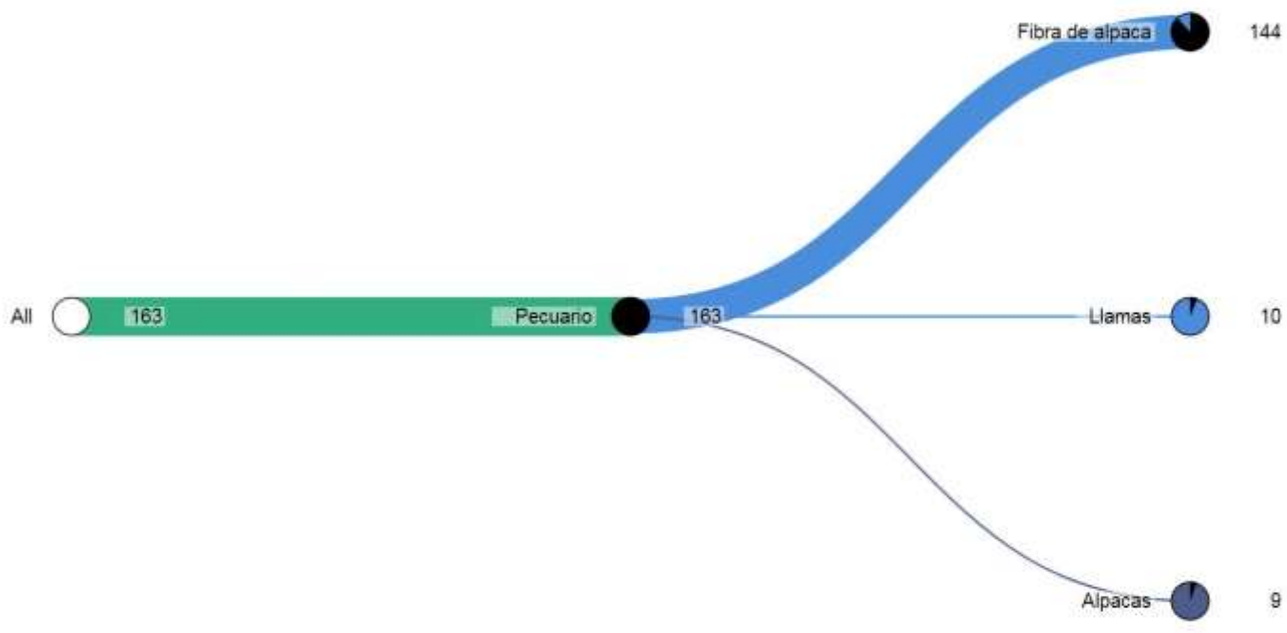

Fuente: Mapa de Complejidades Económico Productivas BDP-S.A.M./ Elaboración GATIP BDP-S.A.M. -2019

MUNICIPIO DE WALDO BALLIVIAN

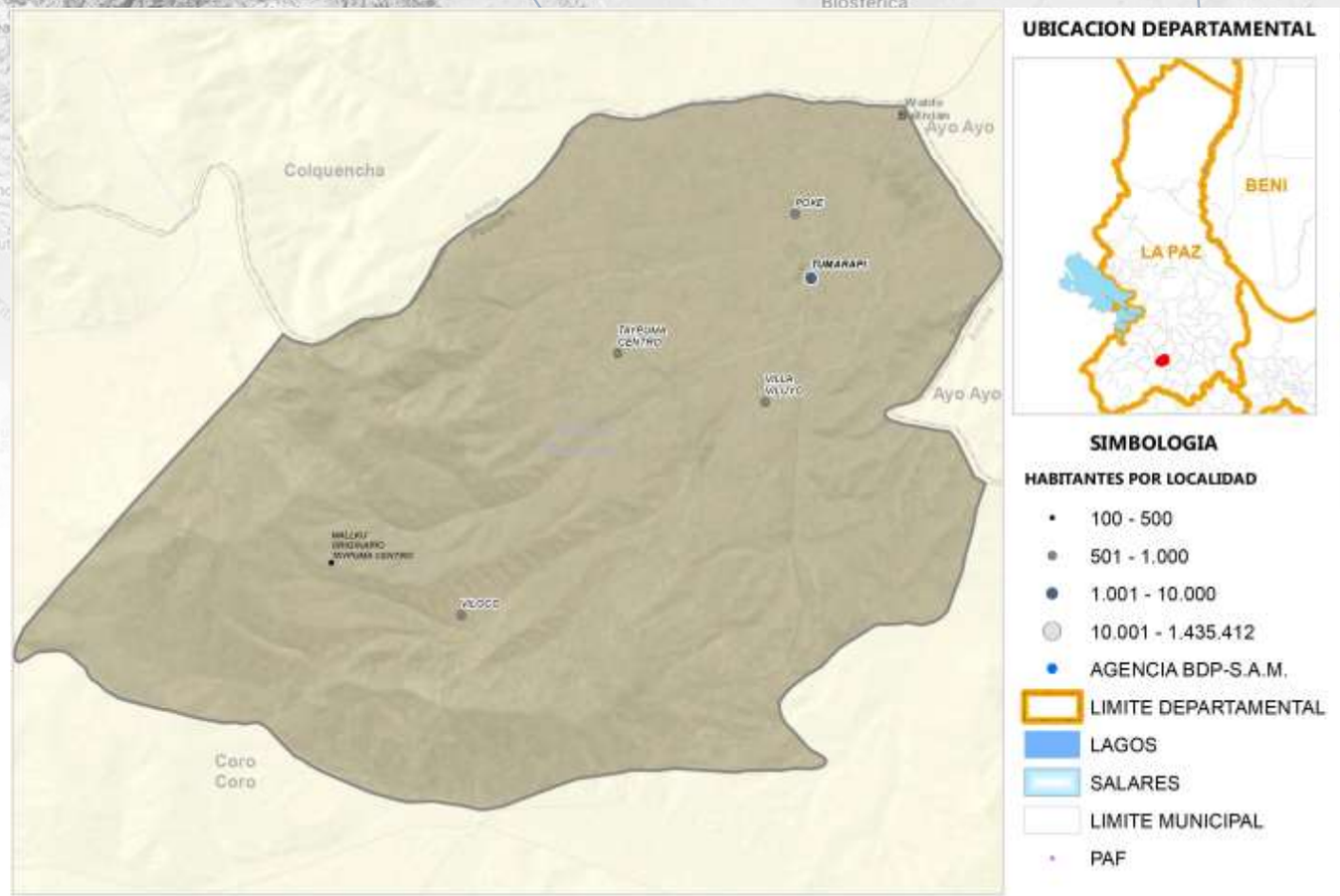

Fuente: Comunidades CNA 2013; Límites de Político Administrativo de carácter referencial/Elaboración GATIP BDP-S.A.M. 2019

PRODUCTOS DE MAYOR RELEVANCIA ECONOMICA



PRODUCTOS QUE MAS SABEMOS HACER



GRUPOS DE PRODUCTOS Y VBP EN MILLONES DE Bs.



Fuente: Mapa de Complejidades Económico Productivas BDP-S.A.M./ Elaboración GATIP BDP-S.A.M. -2019

UBICUIDAD DE PRODUCTOS Y SU VCR

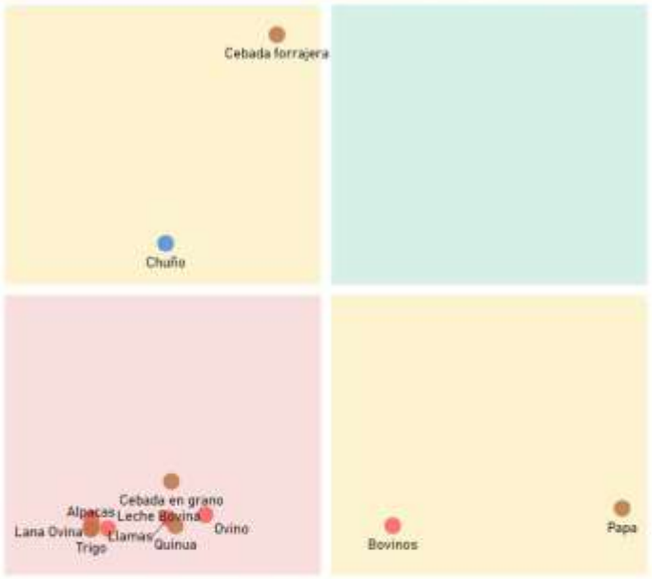



PROXIMIDAD TECNOLÓGICA





Fuente: Mapa de Complejidades Económico Productivas BDP-S.A.M./ Elaboración GATIP BDP-S.A.M. -2019

CLASIFICACIÓN DE LOS MEJORES PRODUCTOS

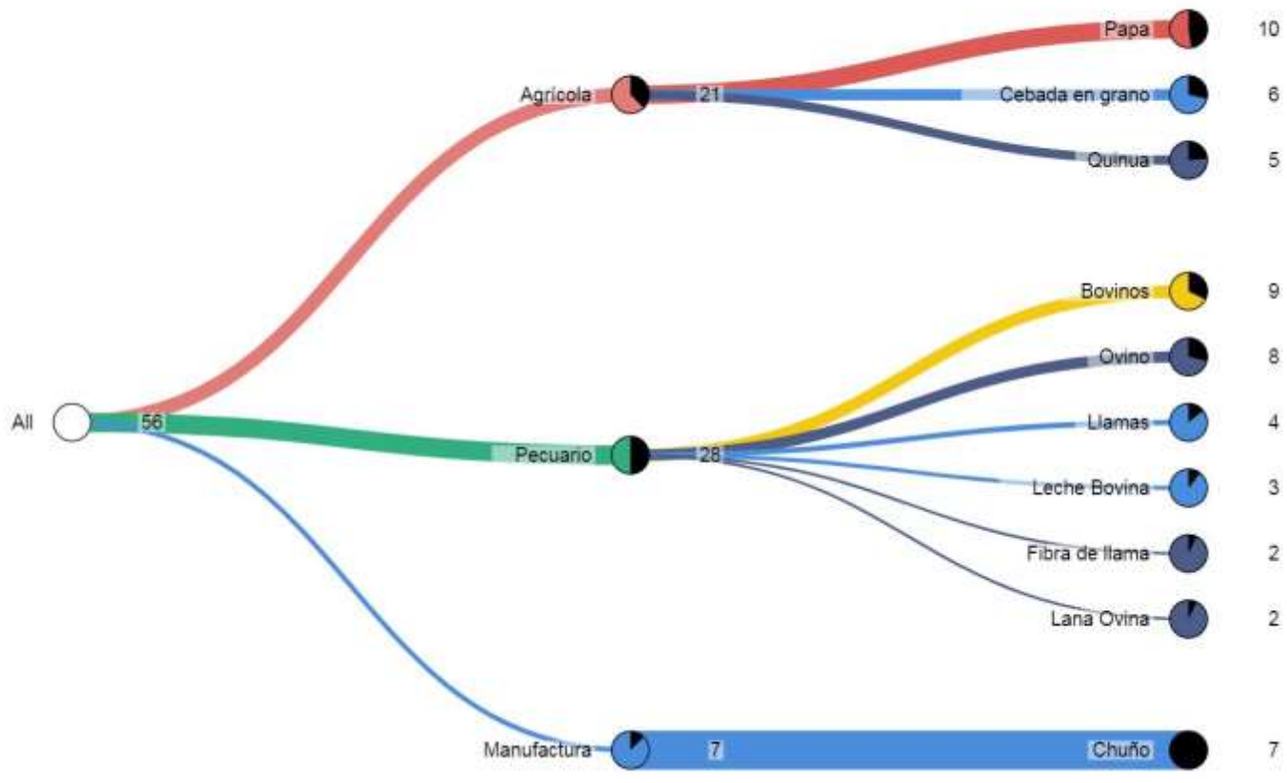

Fuente: Mapa de Complejidades Económico Productivas BDP-S.A.M./ Elaboración GATIP BDP-S.A.M. -2019

MUNICIPIO DE NAZACARA DE PACAJES

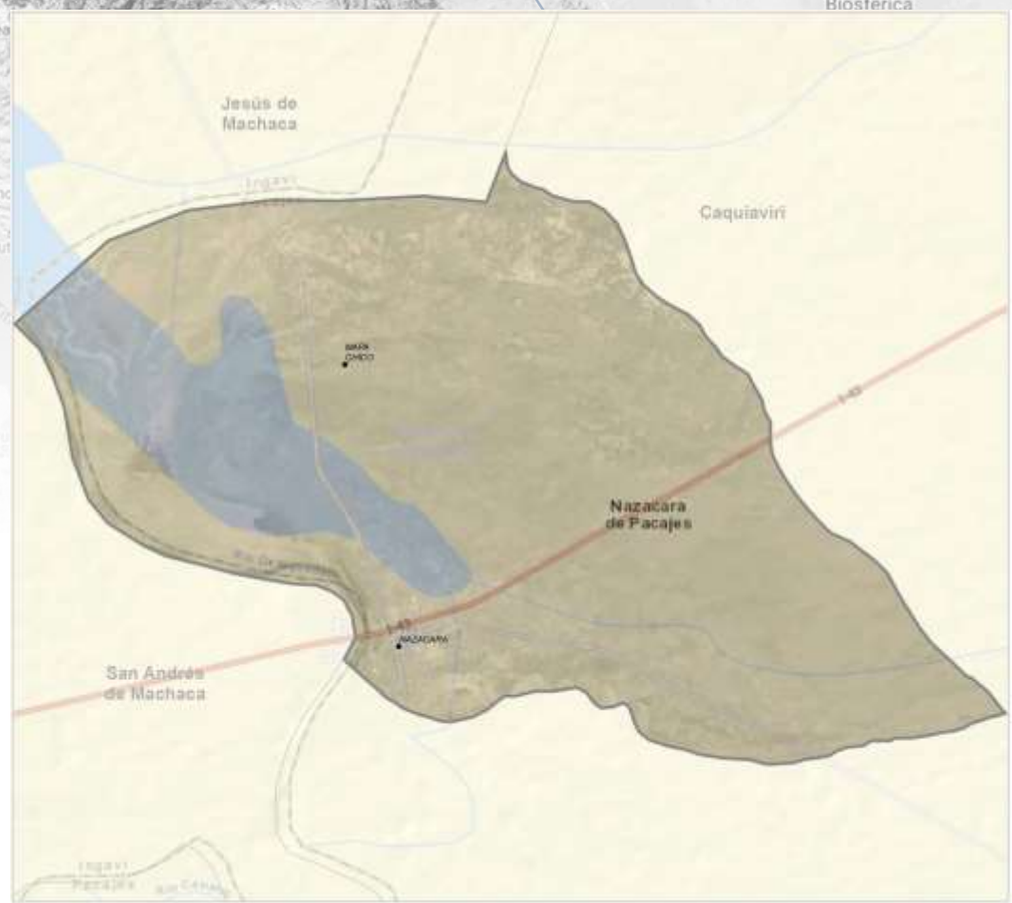



Fuente: Comunidades CNA 2013; Límites de Político Administrativo de carácter referencial/Elaboración GATIP BDP-S.A.M. 2019

PRODUCTOS DE MAYOR RELEVANCIA ECONOMICA

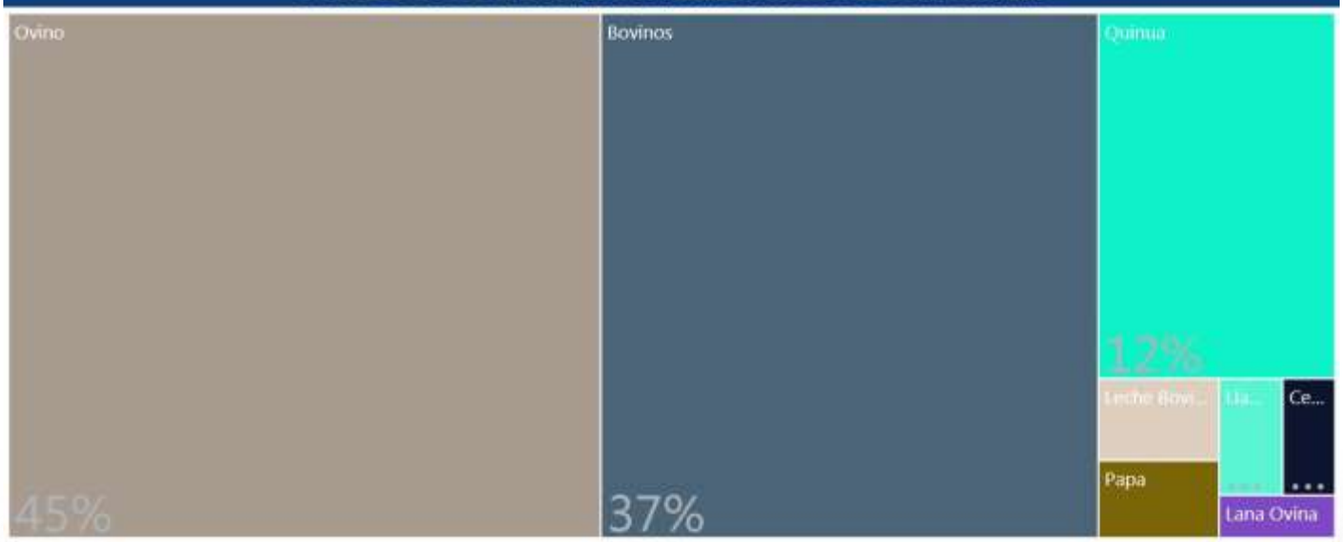

PRODUCTOS QUE MAS SABEMOS HACER

Agricola
Pecuario

GRUPOS DE PRODUCTOS Y VBP EN MILLONES DE Bs.

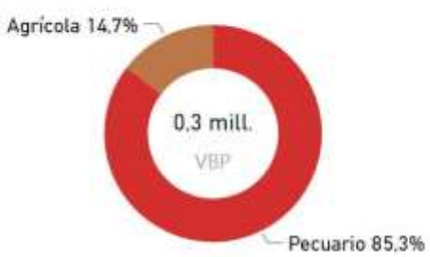

Fuente: Mapa de Complejidades Económico Productivas BDP-S.A.M./ Elaboración GATIP BDP-S.A.M. -2019

UBICUIDAD DE PRODUCTOS Y SU VCR





PROXIMIDAD TECNOLÓGICA

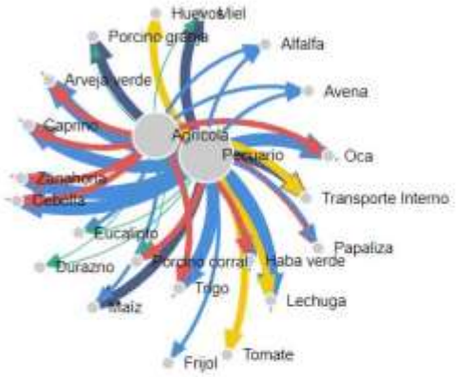

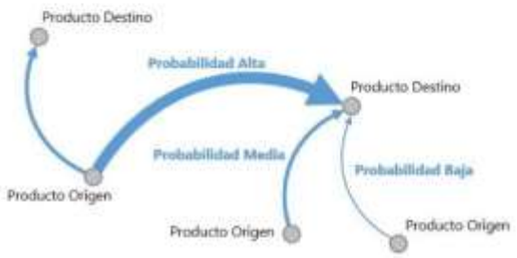

Fuente: Mapa de Complejidades Económico Productivas BDP-S.A.M./ Elaboración GATIP BDP-S.A.M. -2019

CLASIFICACIÓN DE LOS MEJORES PRODUCTOS

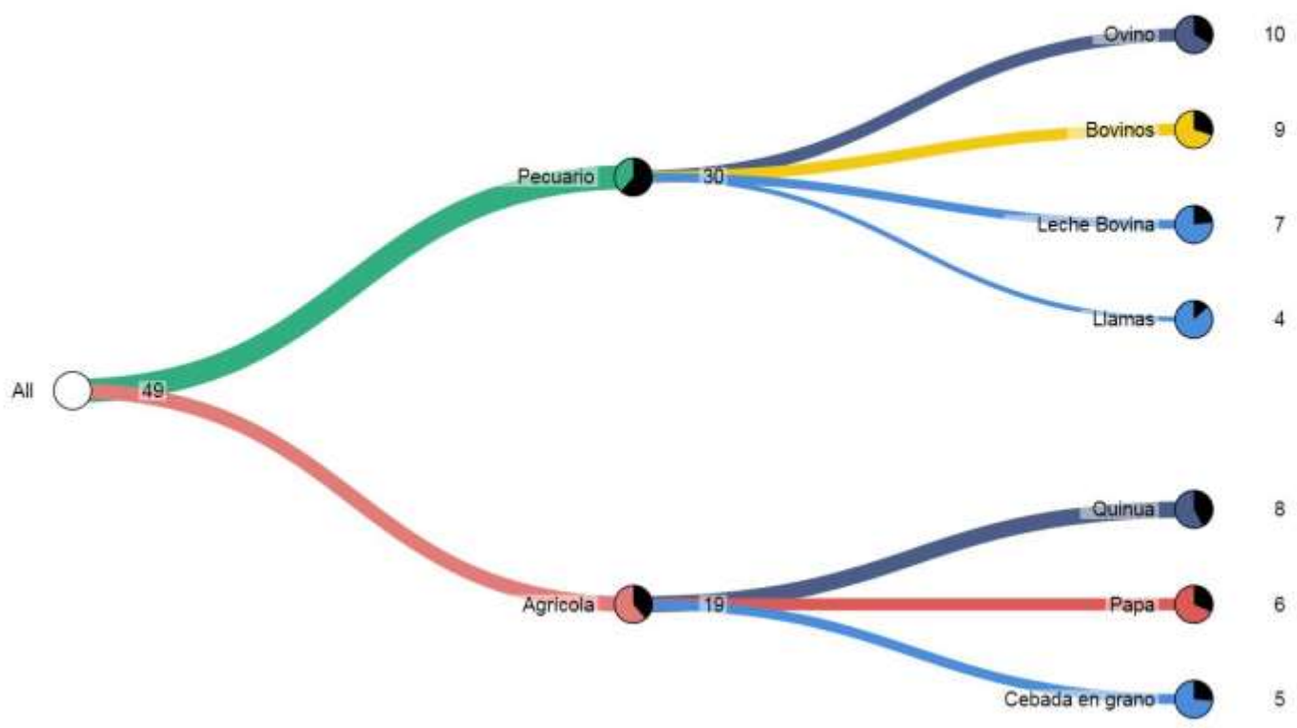

Fuente: Mapa de Complejidades Económico Productivas BDP-S.A.M./ Elaboración GATIP BDP-S.A.M. -2019

MUNICIPIO DE SANTIAGO DE CALLAPA

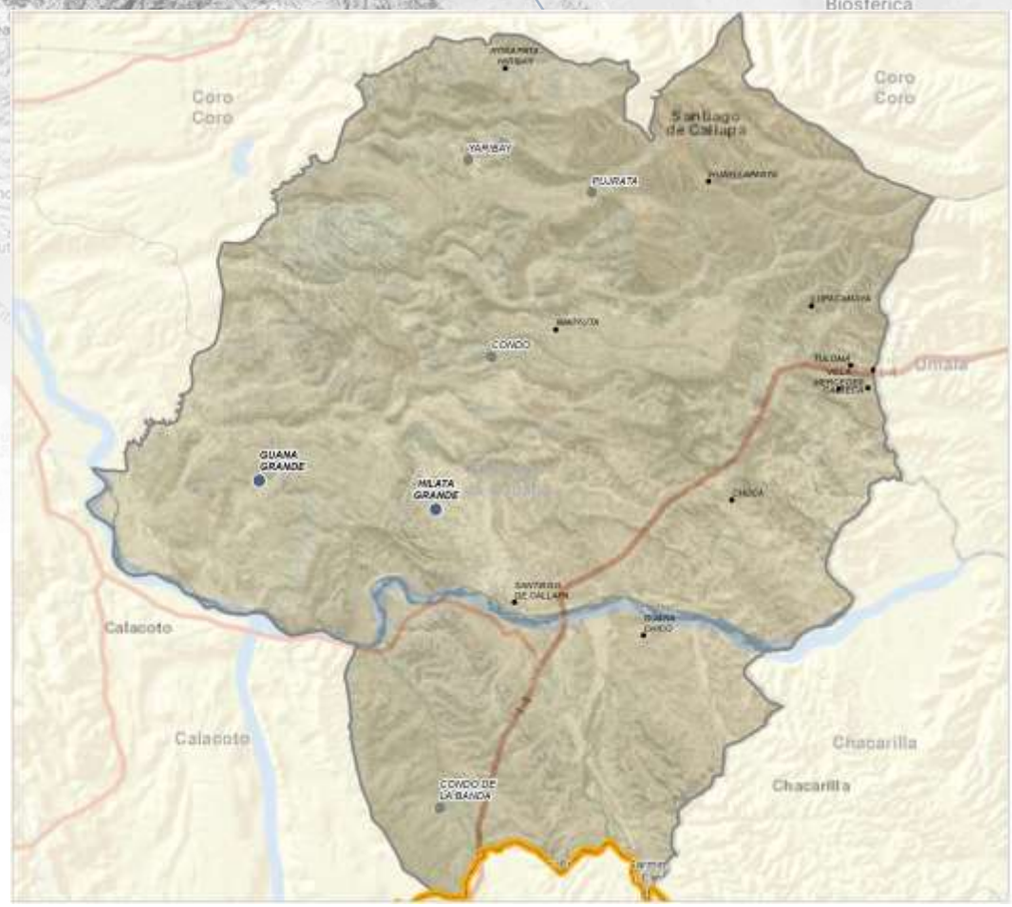



Fuente: Comunidades CNA 2013; Límites de Político Administrativo de carácter referencial/Elaboración GATIP BDP-S.A.M. 2019

PRODUCTOS DE MAYOR RELEVANCIA ECONOMICA

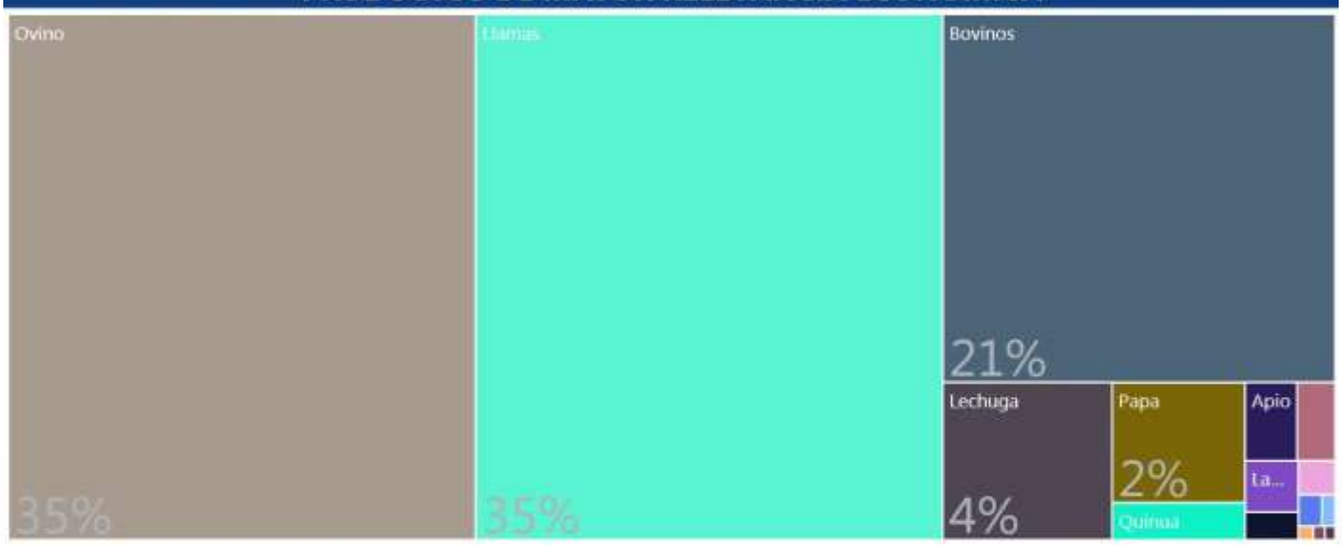

PRODUCTOS QUE MAS SABEMOS HACER

Agrícola
Pecuario

GRUPOS DE PRODUCTOS Y VBP EN MILLONES DE Bs.



Fuente: Mapa de Complejidades Económico Productivas BDP-S.A.M./ Elaboración GATIP BDP-S.A.M. -2019

UBICUIDAD DE PRODUCTOS Y SU VCR





PROXIMIDAD TECNOLÓGICA

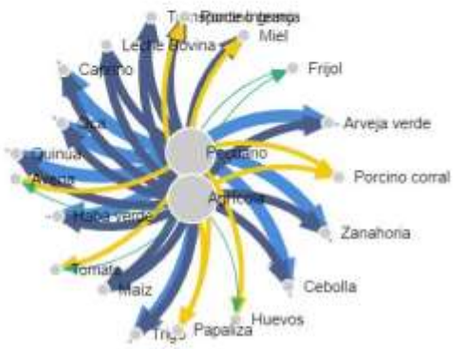



Fuente: Mapa de Complejidades Económico Productivas BDP-S.A.M./ Elaboración GATIP BDP-S.A.M. -2019

CLASIFICACIÓN DE LOS MEJORES PRODUCTOS

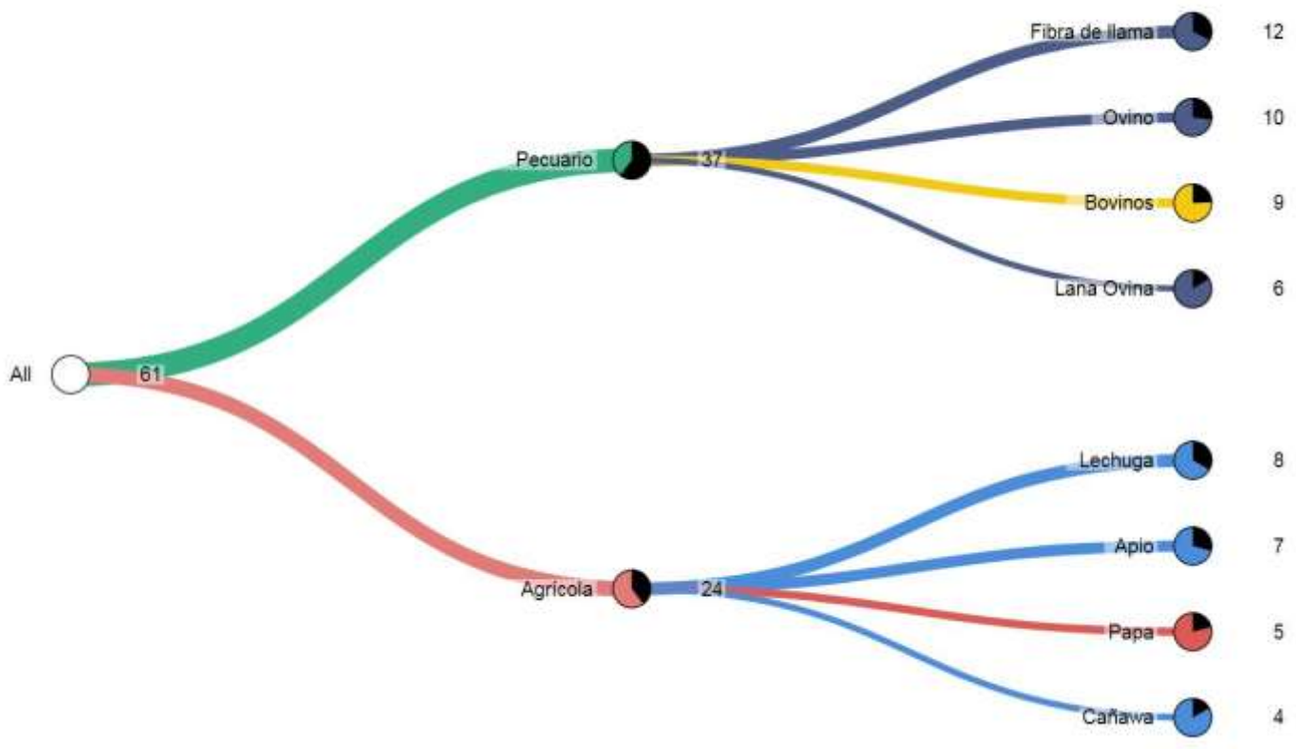

Fuente: Mapa de Complejidades Económico Productivas BDP-S.A.M./ Elaboración GATIP BDP-S.A.M. -2019

MUNICIPIO DE PUERTO ACOSTA

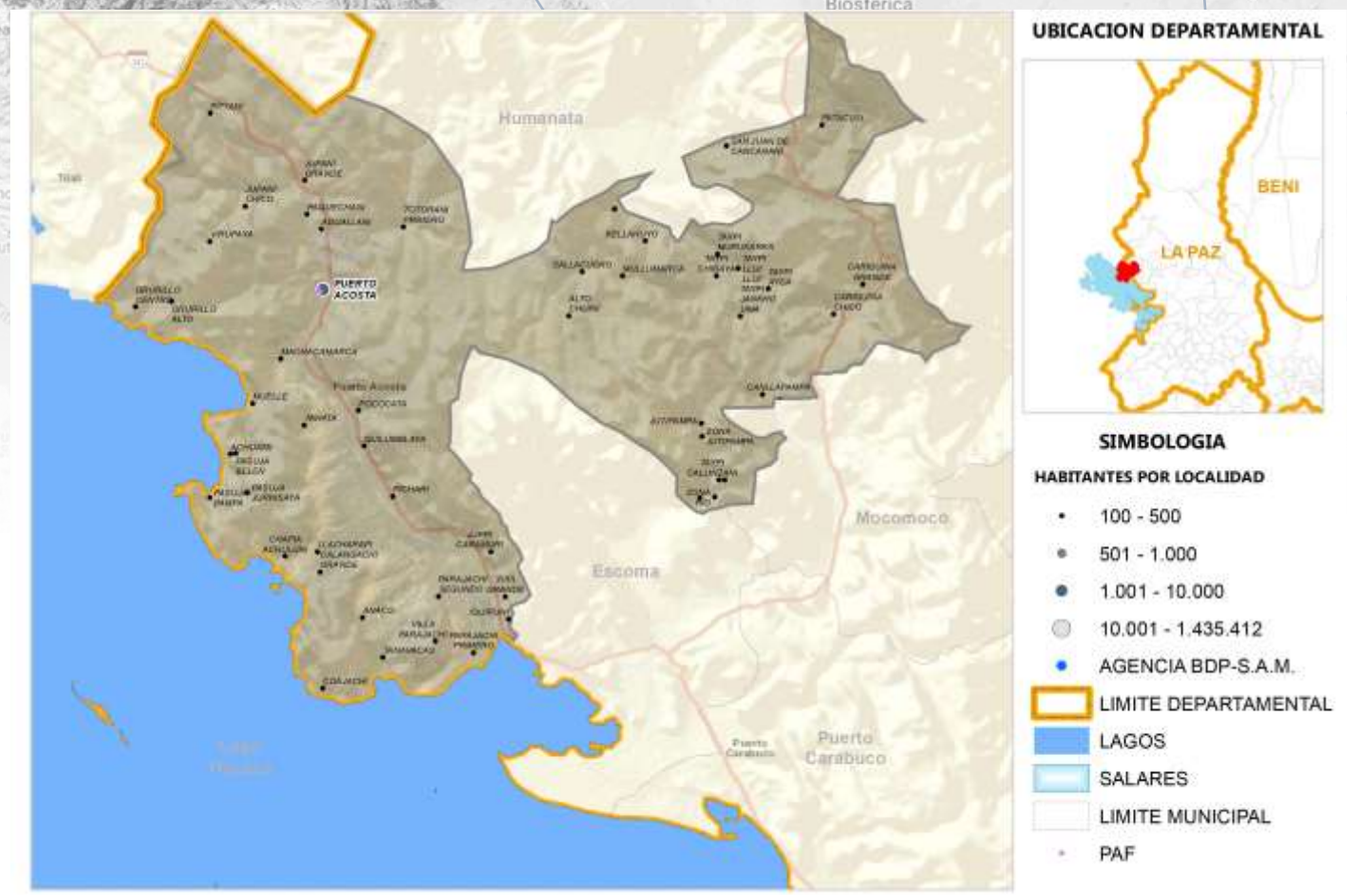

Fuente: Comunidades CNA 2013; Límites de Político Administrativo de carácter referencial/Elaboración GATIP BDP-S.A.M. 2019

PRODUCTOS DE MAYOR RELEVANCIA ECONOMICA

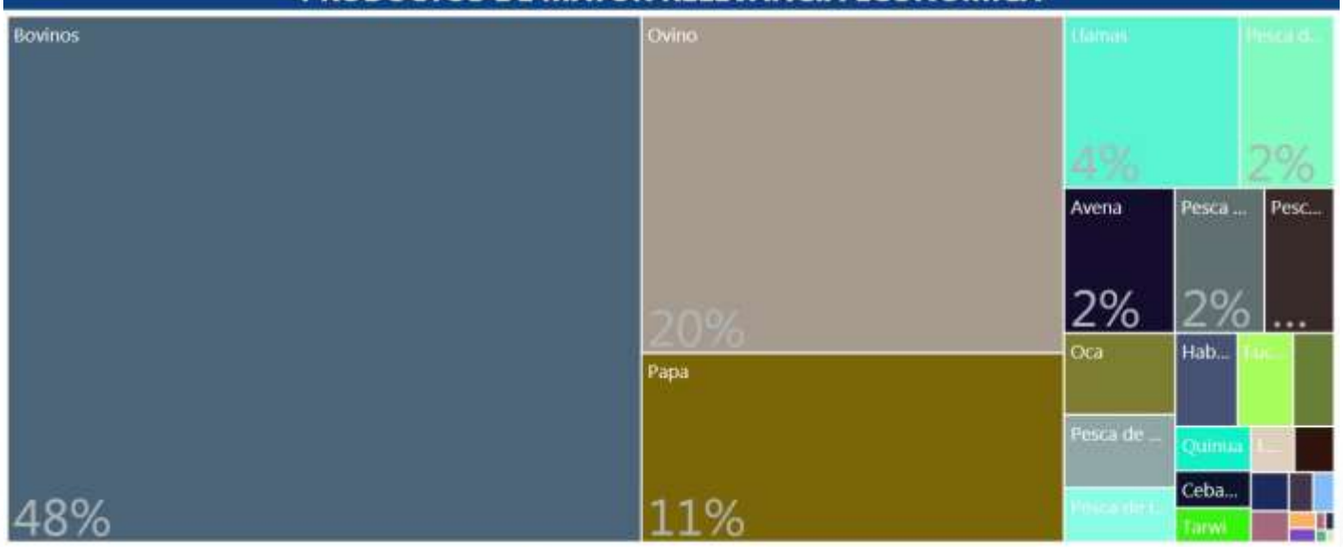

PRODUCTOS QUE MAS SABEMOS HACER



GRUPOS DE PRODUCTOS Y VBP EN MILLONES DE Bs.



Fuente: Mapa de Complejidades Económico Productivas BDP-S.A.M./ Elaboración GATIP BDP-S.A.M. -2019

UBICUIDAD DE PRODUCTOS Y SU VCR



Productos con mayor VCR	Productos dominantes (mayor VCR y VBP)
Productos con menor VCR y VBP	Productos con mayor VBP

PROXIMIDAD TECNOLÓGICA

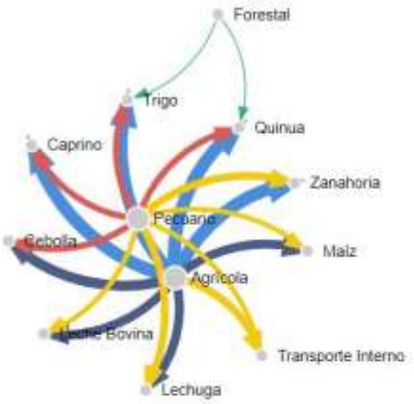



Fuente: Mapa de Complejidades Económico Productivas BDP-S.A.M./ Elaboración GATIP BDP-S.A.M. -2019

CLASIFICACIÓN DE LOS MEJORES PRODUCTOS

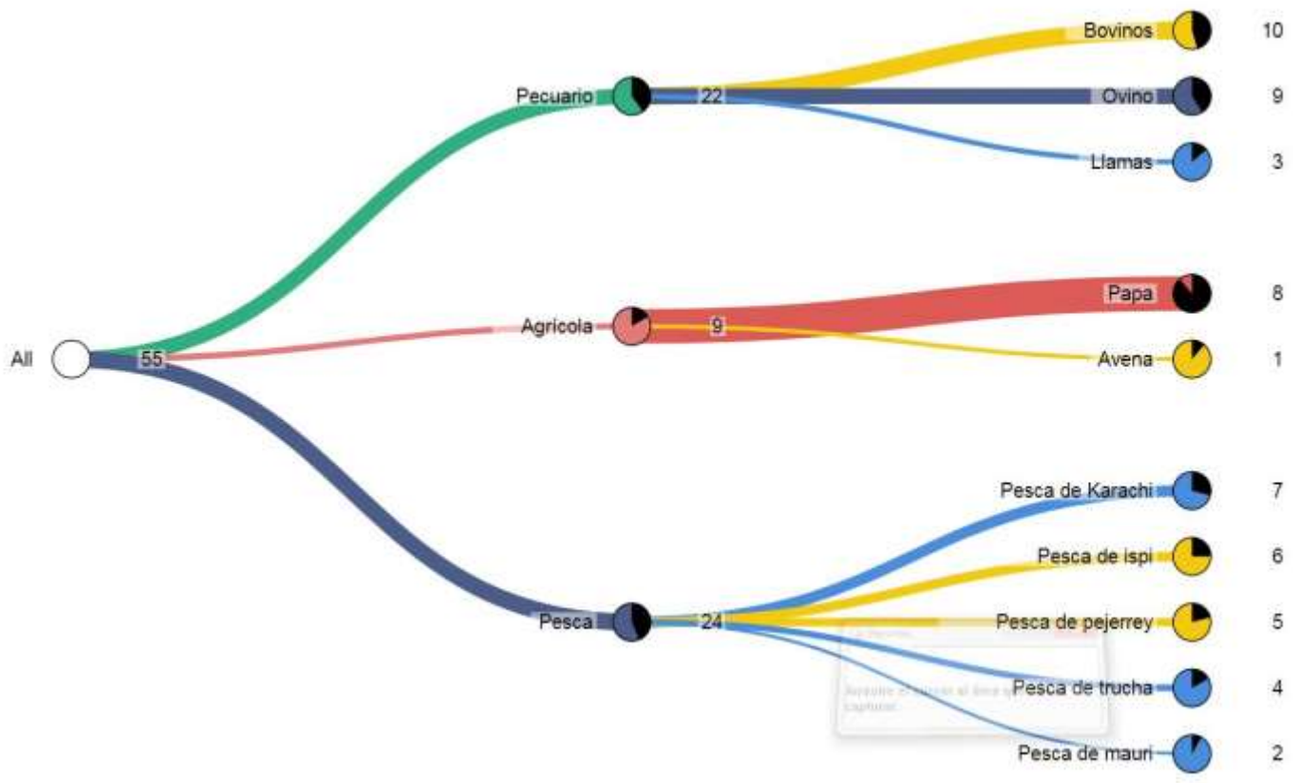

Fuente: Mapa de Complejidades Económico Productivas BDP-S.A.M./ Elaboración GATIP BDP-S.A.M. -2019

MUNICIPIO DE MOCOMOCO

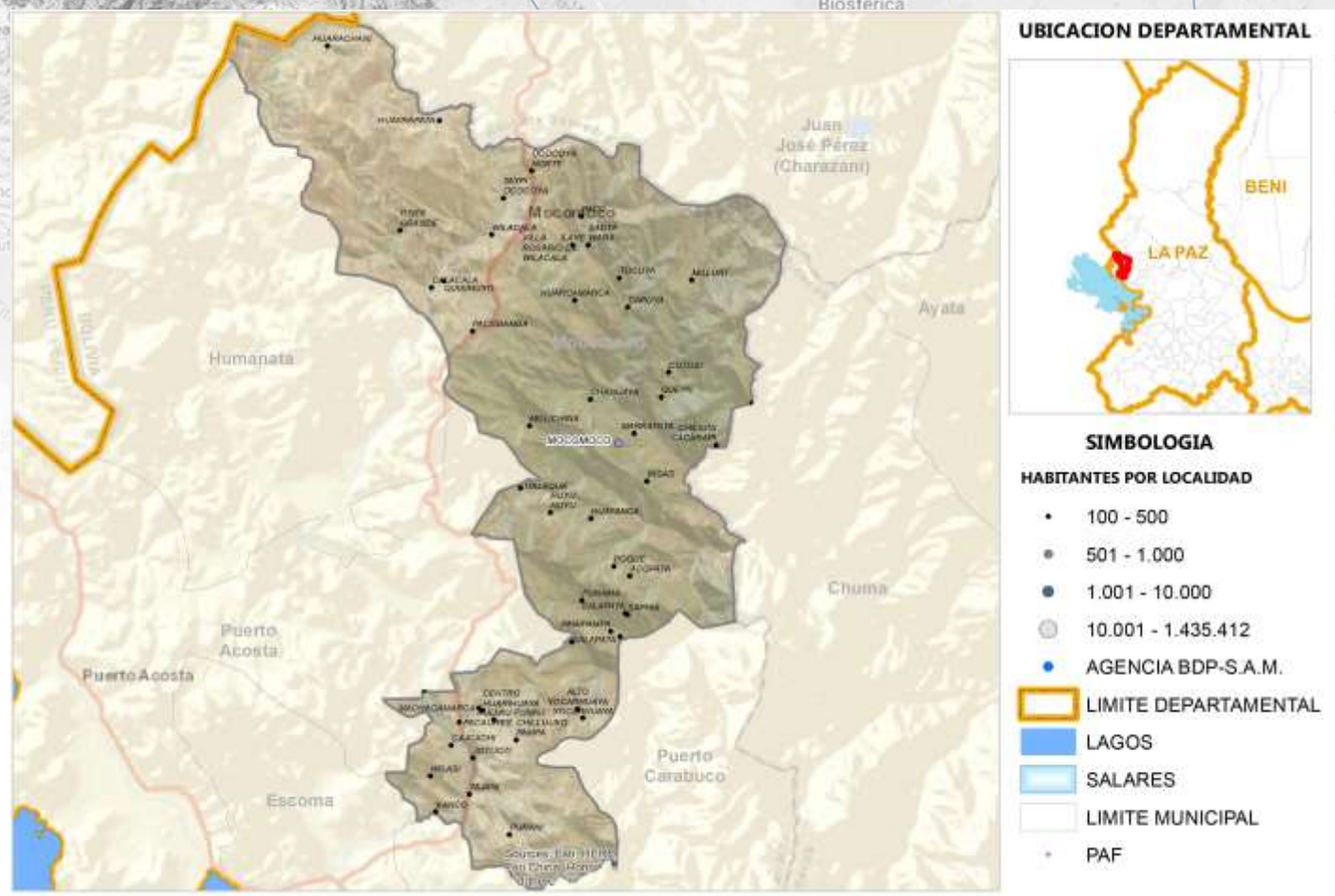

Fuente: Comunidades CNA 2013; Límites de Político Administrativo de carácter referencial/Elaboración GATIP BDP-S.A.M. 2019

PRODUCTOS DE MAYOR RELEVANCIA ECONOMICA

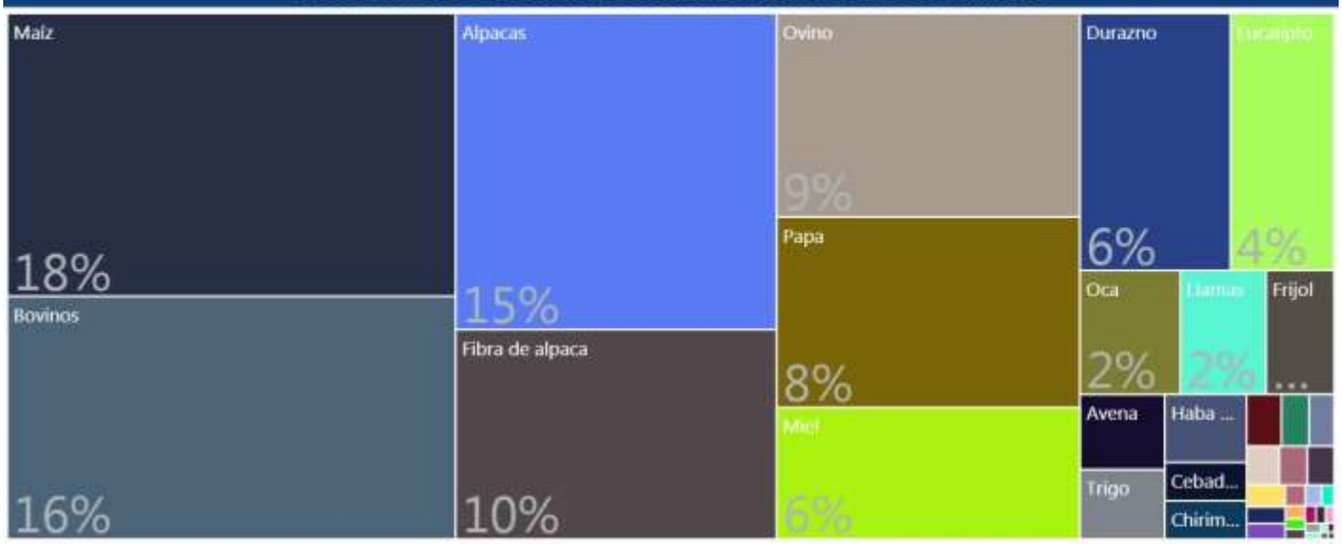

PRODUCTOS QUE MAS SABEMOS HACER



GRUPOS DE PRODUCTOS Y VBP EN MILLONES DE Bs.

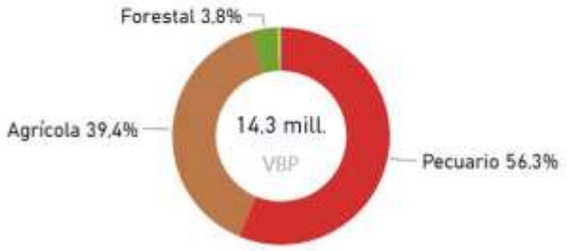

Fuente: Mapa de Complejidades Económico Productivas BDP-S.A.M./ Elaboración GATIP BDP-S.A.M. -2019

UBICUIDAD DE PRODUCTOS Y SU VCR



Productos con mayor VCR	Productos dominantes (mayor VCR y VBP)
Productos con menor VCR y VBP	Productos con mayor VBP

PROXIMIDAD TECNOLÓGICA



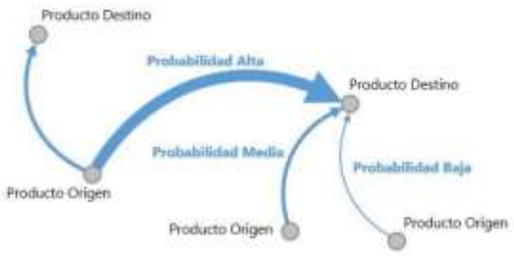

Fuente: Mapa de Complejidades Económico Productivas BDP-S.A.M./ Elaboración GATIP BDP-S.A.M. -2019

CLASIFICACIÓN DE LOS MEJORES PRODUCTOS

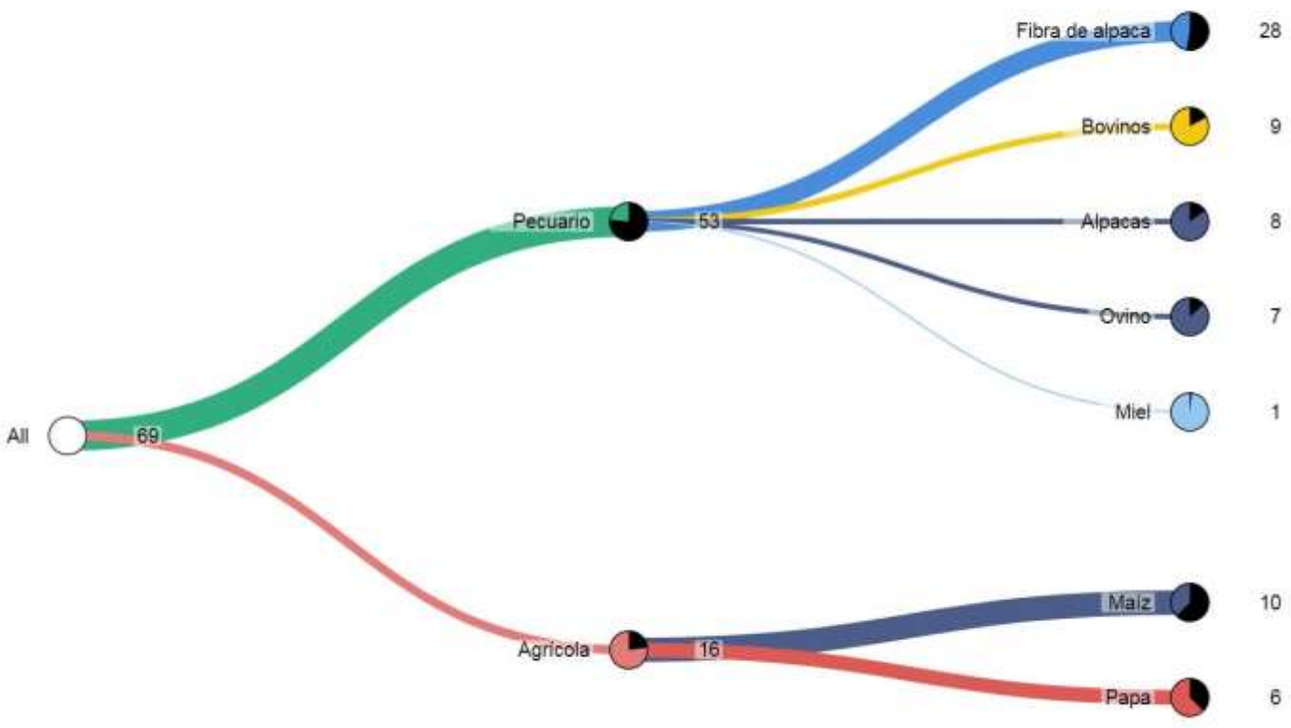

Fuente: Mapa de Complejidades Económico Productivas BDP-S.A.M./ Elaboración GATIP BDP-S.A.M. -2019

MUNICIPIO DE PUERTO CARABUCO

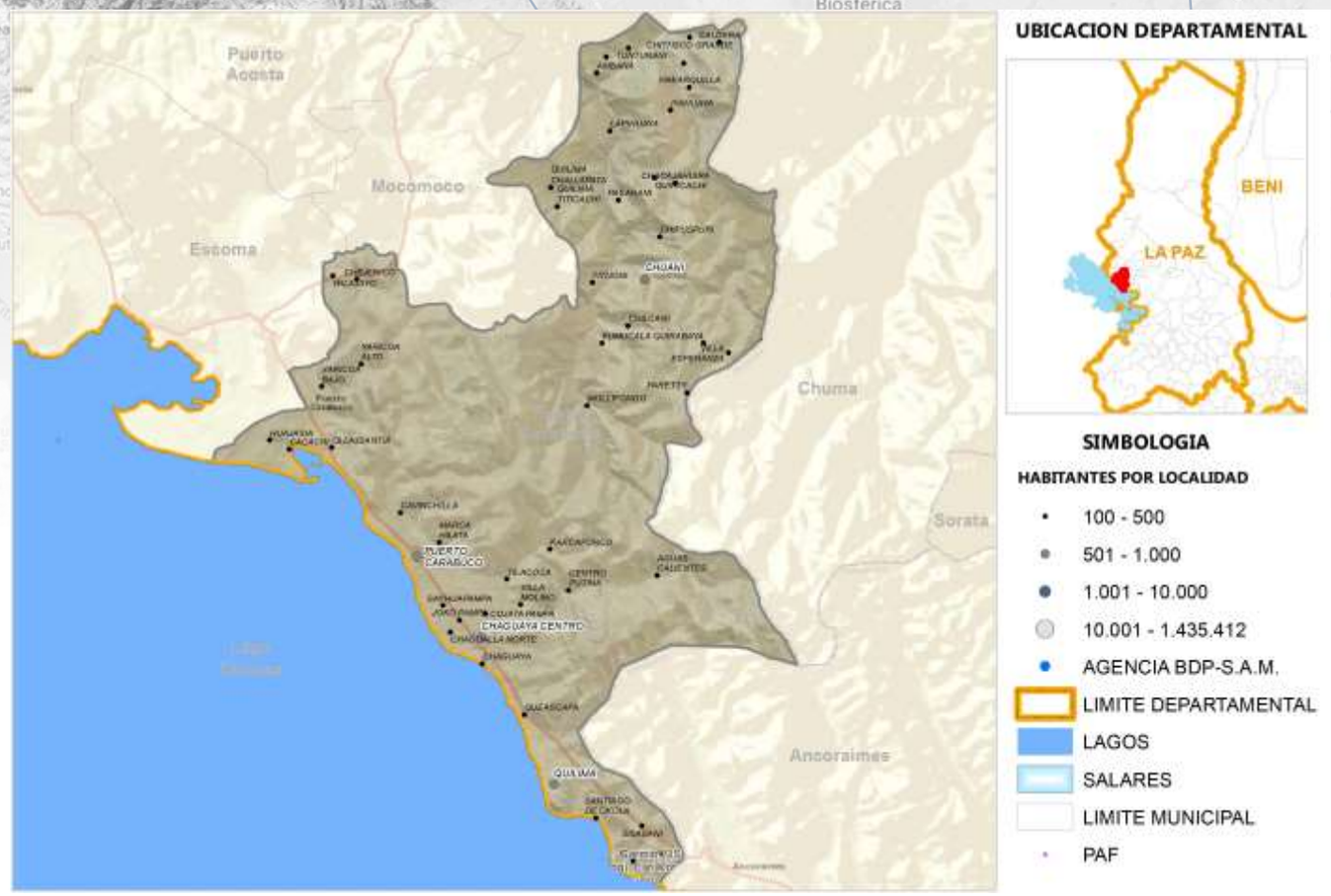

Fuente: Comunidades CNA 2013; Límites de Político Administrativo de carácter referencial/Elaboración GATIP BDP-S.A.M. 2019

PRODUCTOS DE MAYOR RELEVANCIA ECONOMICA

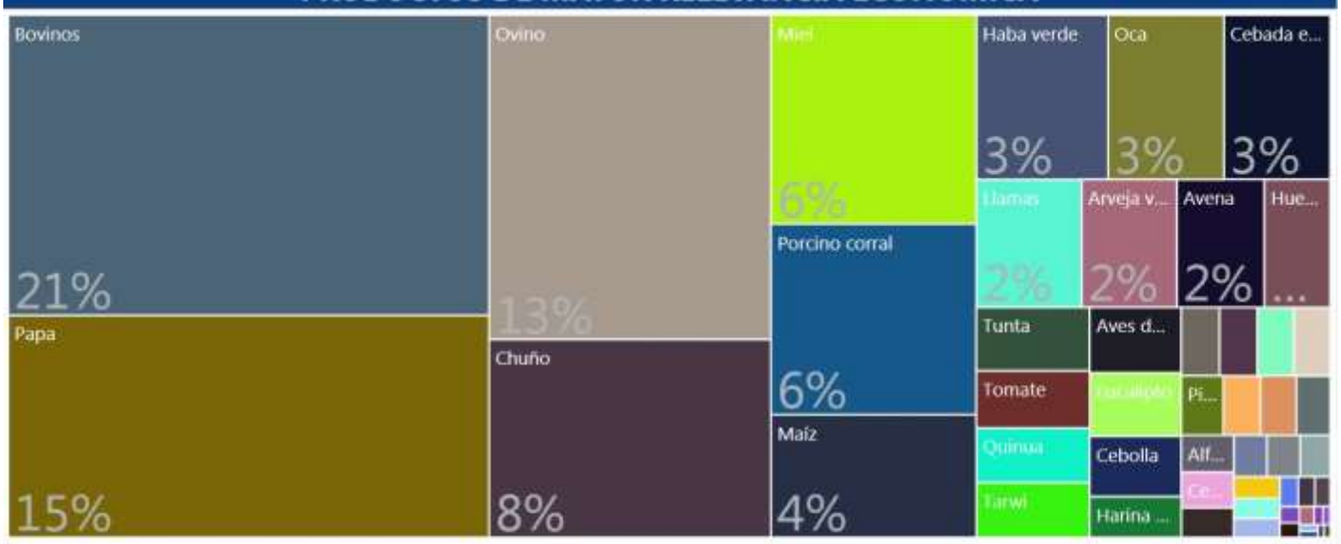

PRODUCTOS QUE MAS SABEMOS HACER



GRUPOS DE PRODUCTOS Y VBP EN MILLONES DE Bs.

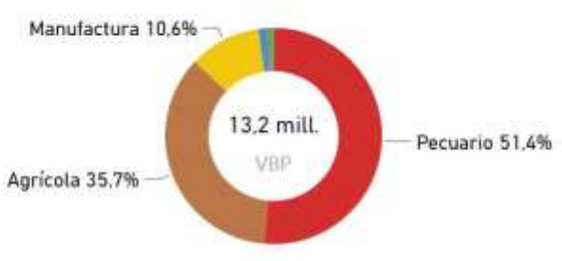

Fuente: Mapa de Complejidades Económico Productivas BDP-S.A.M./ Elaboración GATIP BDP-S.A.M. -2019

UBICUIDAD DE PRODUCTOS Y SU VCR



Productos con mayor VCR	Productos dominantes (mayor VCR y VBP)
Productos con menor VCR y VBP	Productos con mayor VBP

PROXIMIDAD TECNOLÓGICA



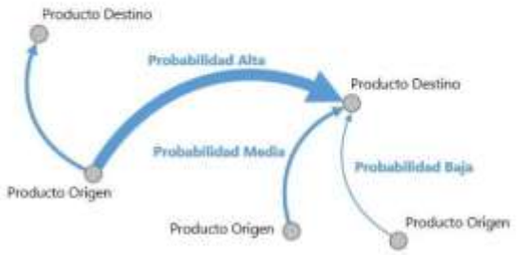

Fuente: Mapa de Complejidades Económico Productivas BDP-S.A.M./ Elaboración GATIP BDP-S.A.M. -2019

CLASIFICACIÓN DE LOS MEJORES PRODUCTOS

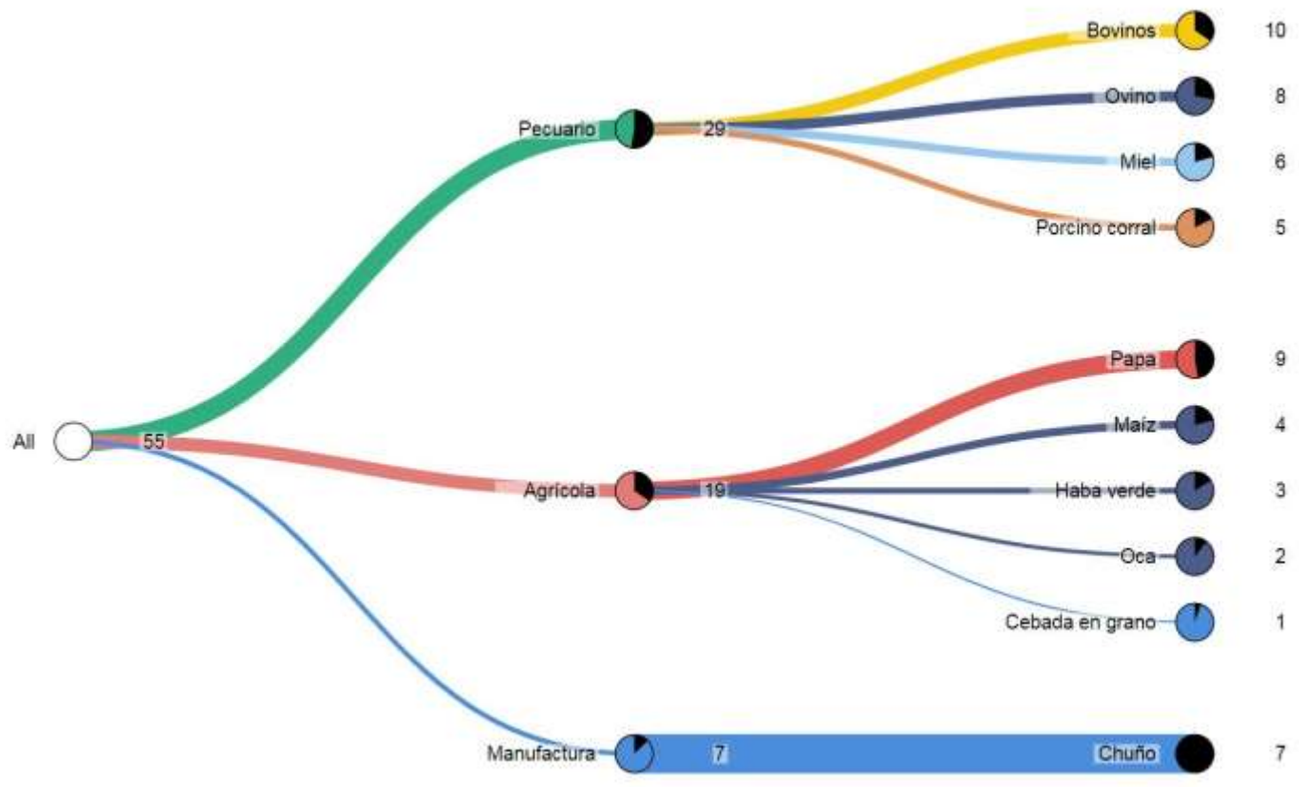

Fuente: Mapa de Complejidades Económico Productivas BDP-S.A.M./ Elaboración GATIP BDP-S.A.M. -2019

MUNICIPIO DE HUMANATA

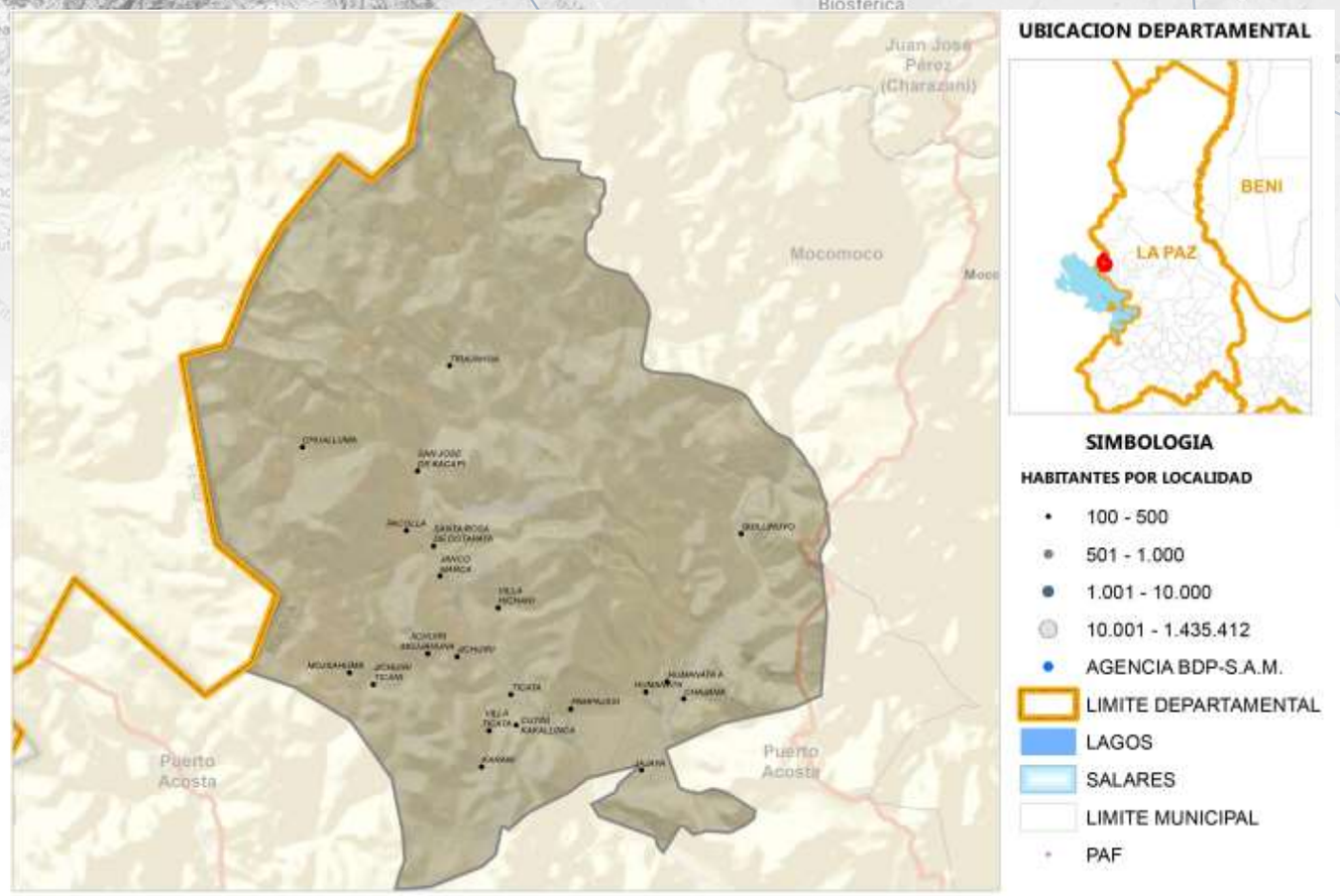

Fuente: Comunidades CNA 2013; Límites de Político Administrativo de carácter referencial/Elaboración GATIP BDP-S.A.M. 2019

PRODUCTOS DE MAYOR RELEVANCIA ECONOMICA

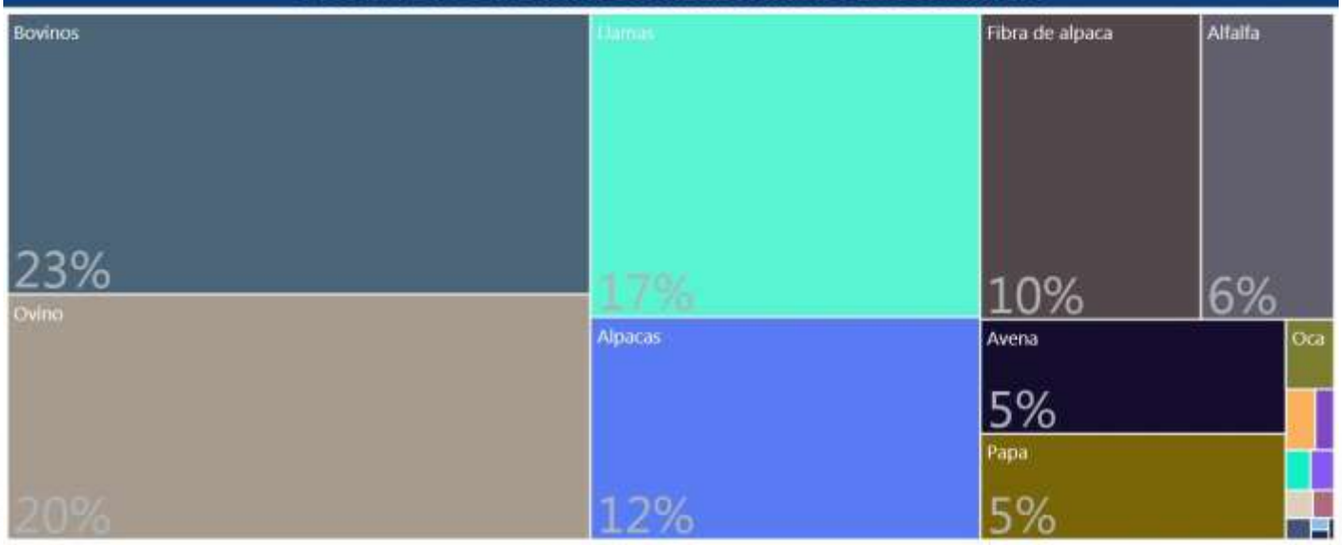

PRODUCTOS QUE MAS SABEMOS HACER

Pecuario
Agrícola

GRUPOS DE PRODUCTOS Y VBP EN MILLONES DE Bs.

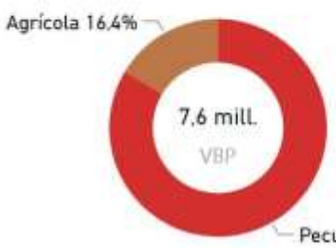

Fuente: Mapa de Complejidades Económico Productivas BDP-S.A.M./ Elaboración GATIP BDP-S.A.M. -2019

UBICUIDAD DE PRODUCTOS Y SU VCR

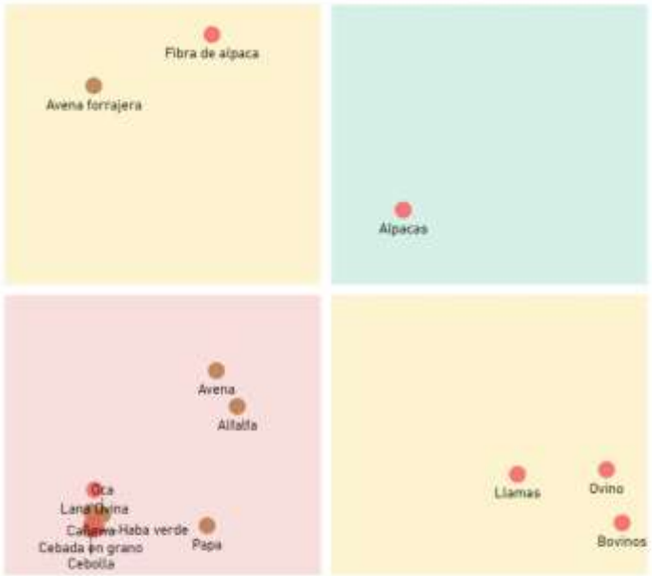

Productos con mayor VCR	Productos dominantes (mayor VCR y VBP)
Productos con menor VCR y VBP	Productos con mayor VBP

PROXIMIDAD TECNOLÓGICA

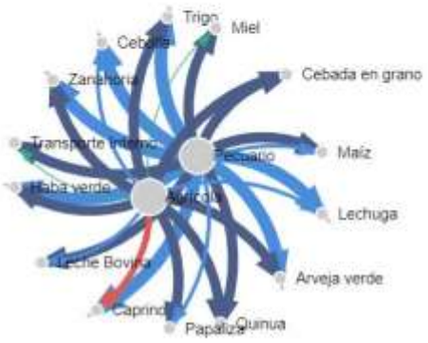

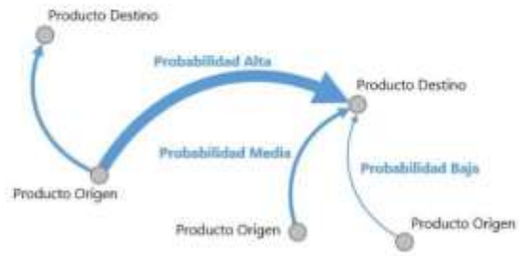

Fuente: Mapa de Complejidades Económico Productivas BDP-S.A.M./ Elaboración GATIP BDP-S.A.M. -2019

CLASIFICACIÓN DE LOS MEJORES PRODUCTOS

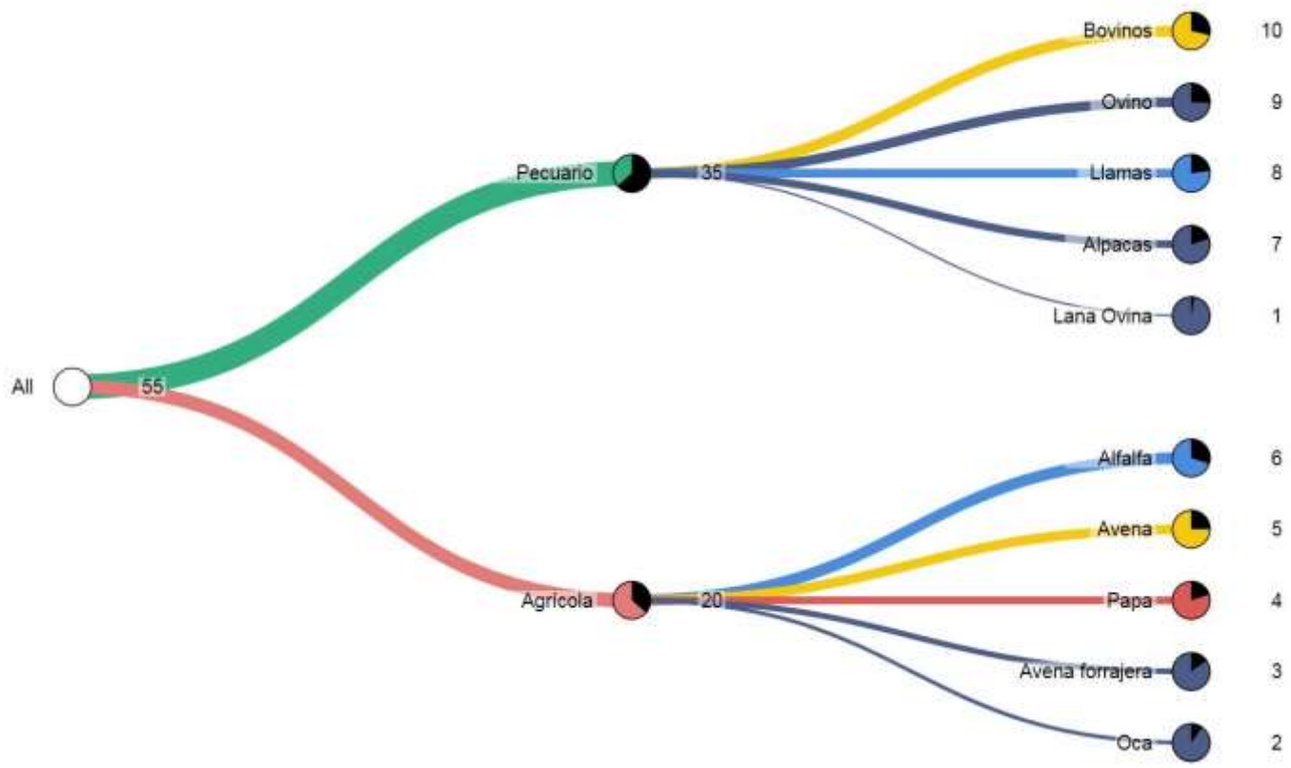

Fuente: Mapa de Complejidades Económico Productivas BDP-S.A.M./ Elaboración GATIP BDP-S.A.M. -2019

MUNICIPIO DE ESCOMA

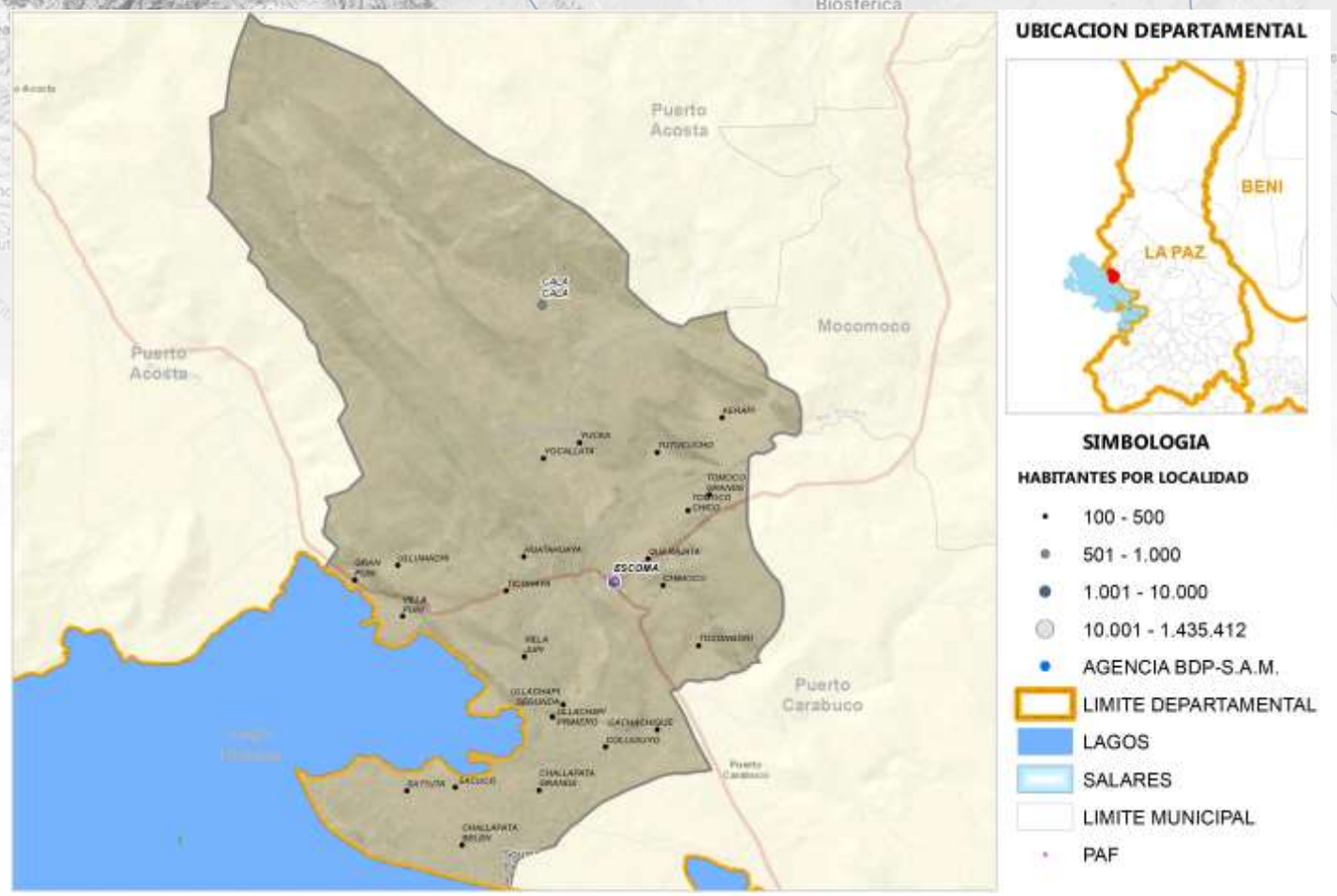

Fuente: Comunidades CNA 2013; Límites de Político Administrativo de carácter referencial/Elaboración GATIP BDP-S.A.M. 2019

PRODUCTOS DE MAYOR RELEVANCIA ECONOMICA

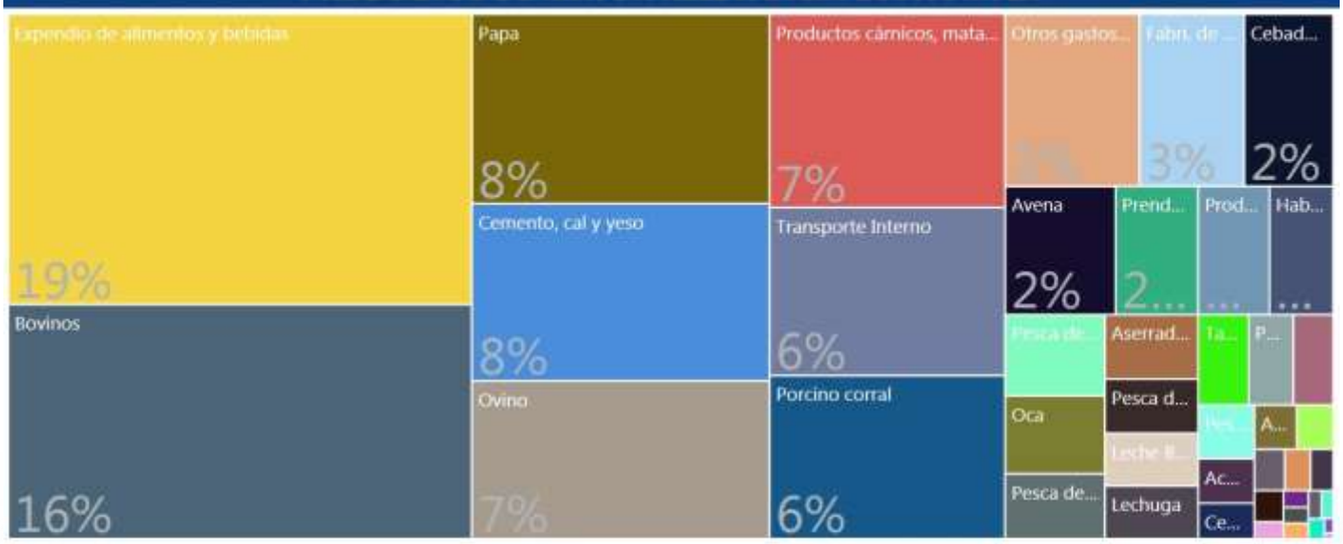

PRODUCTOS QUE MAS SABEMOS HACER

Pesca Pecuario
Forestal
Agrícola
Manufactura
Turismo

GRUPOS DE PRODUCTOS Y VBP EN MILLONES DE Bs.



Fuente: Mapa de Complejidades Económico Productivas BDP-S.A.M./ Elaboración GATIP BDP-S.A.M. -2019

UBICUIDAD DE PRODUCTOS Y SU VCR



Productos con mayor VCR	Productos dominantes (mayor VCR y VBP)
Productos con menor VCR y VBP	Productos con mayor VBP

PROXIMIDAD TECNOLÓGICA

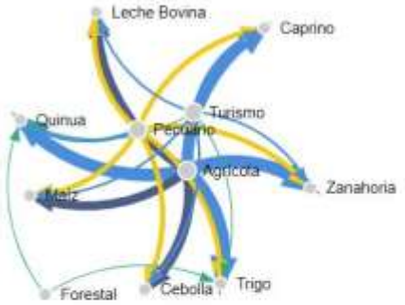

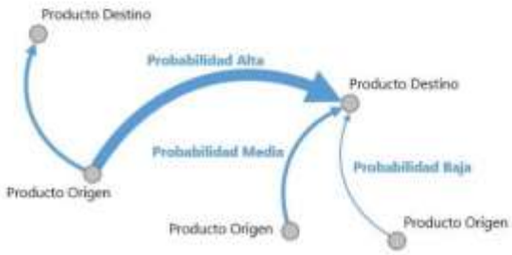

Fuente: Mapa de Complejidades Económico Productivas BDP-S.A.M./ Elaboración GATIP BDP-S.A.M. -2019

CLASIFICACIÓN DE LOS MEJORES PRODUCTOS

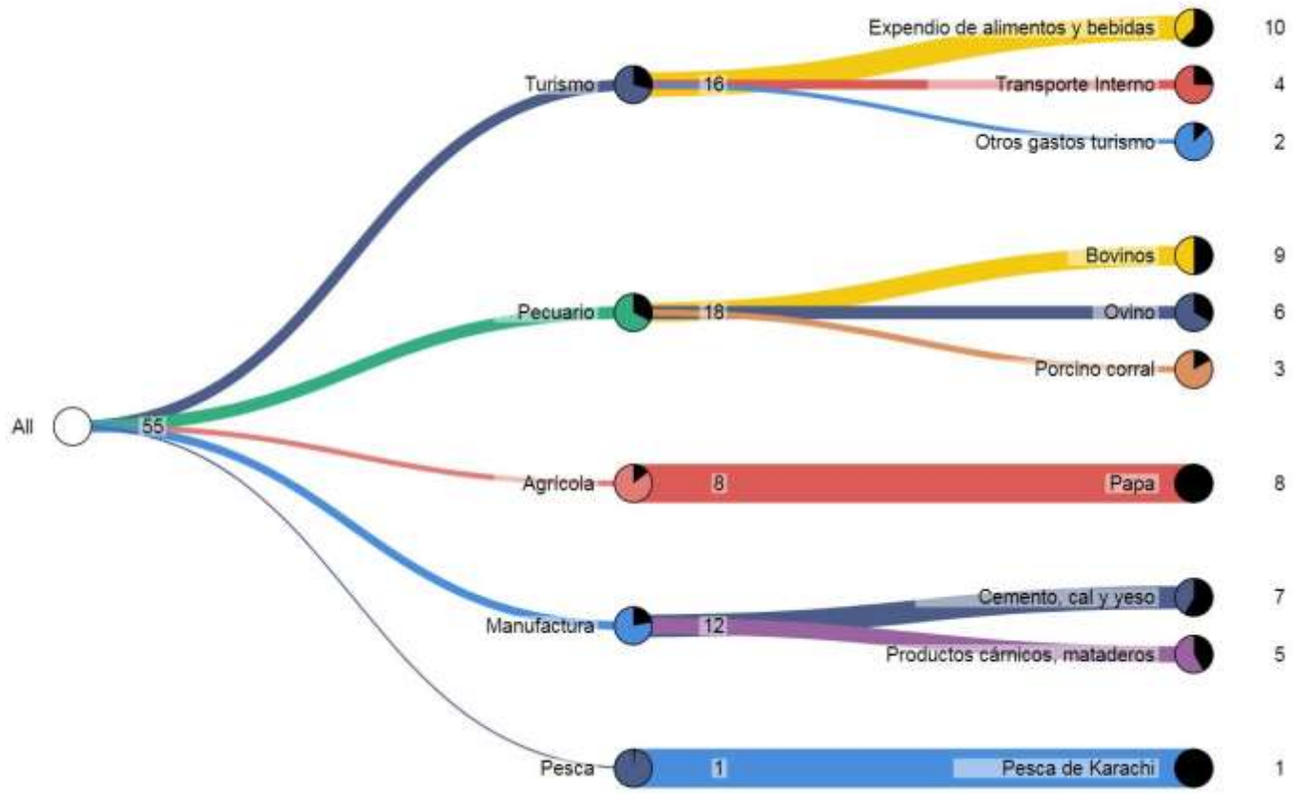

Fuente: Mapa de Complejidades Económico Productivas BDP-S.A.M./ Elaboración GATIP BDP-S.A.M. -2019

MUNICIPIO DE CHUMA

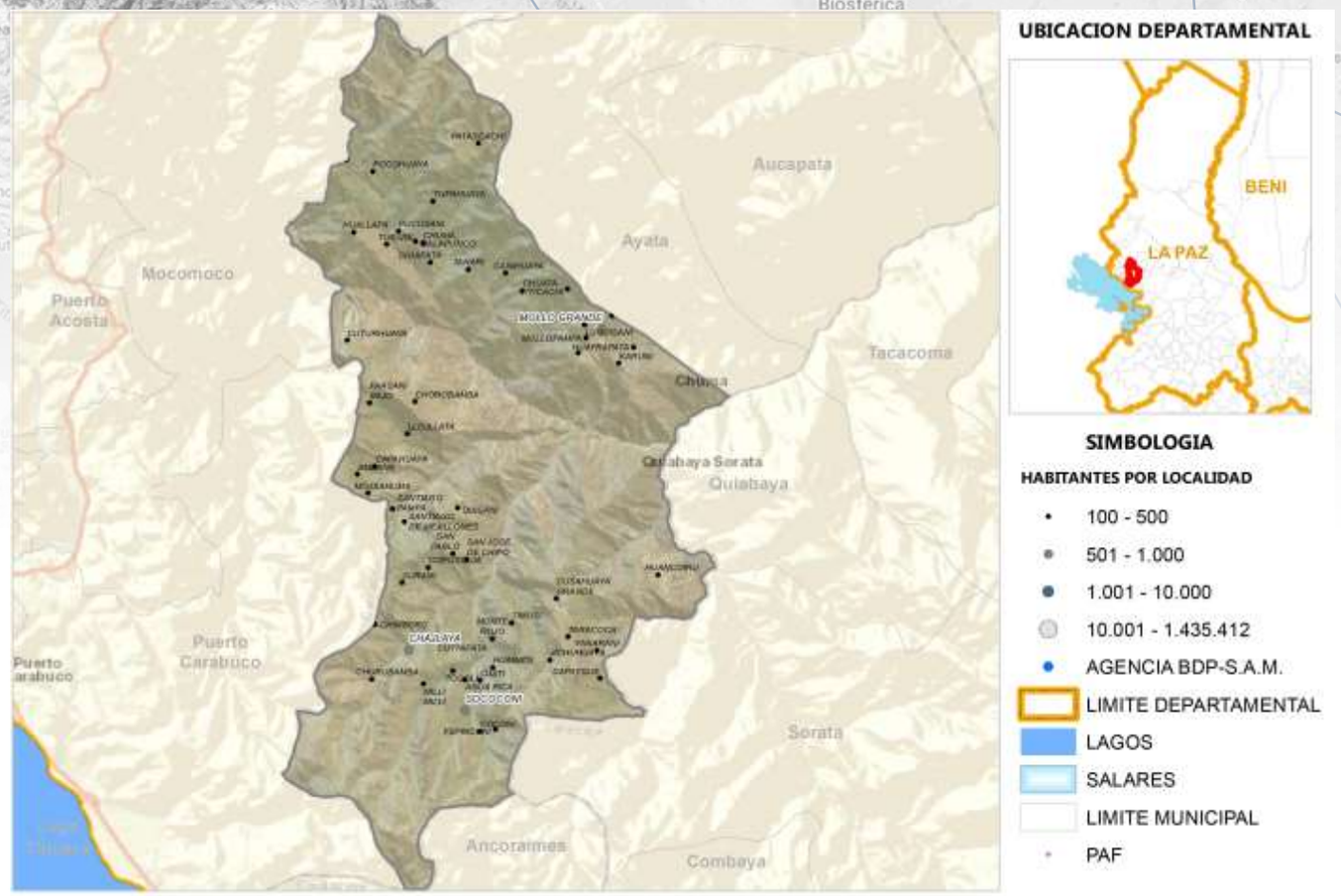

Fuente: Comunidades CNA 2013; Límites de Político Administrativo de carácter referencial/Elaboración GATIP BDP-S.A.M. 2019

PRODUCTOS DE MAYOR RELEVANCIA ECONOMICA

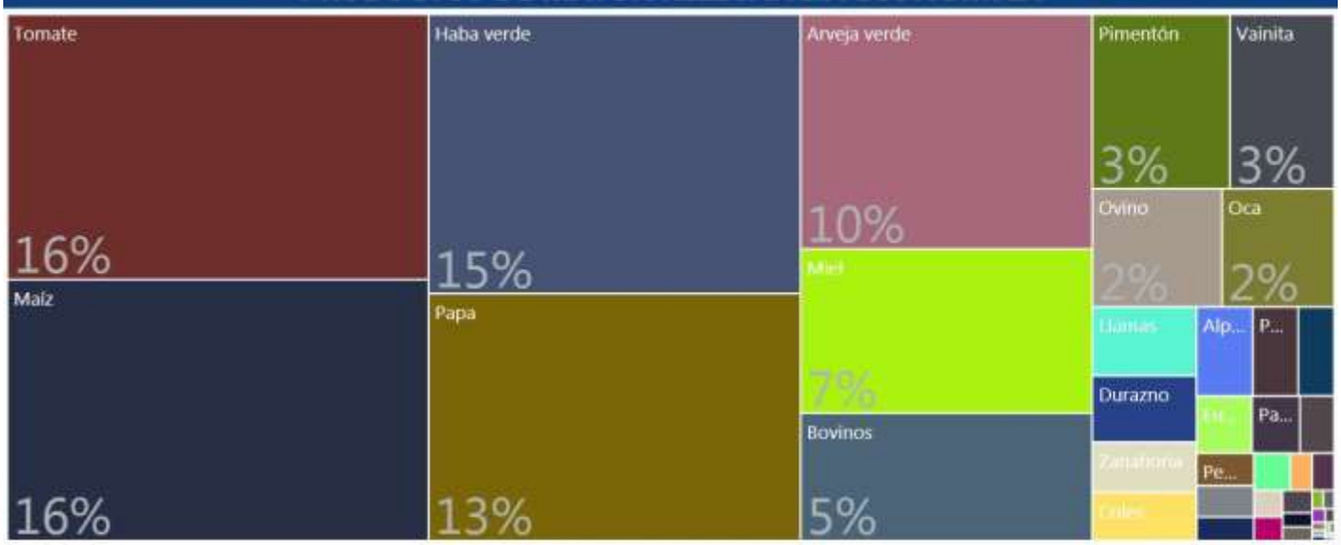

PRODUCTOS QUE MAS SABEMOS HACER



GRUPOS DE PRODUCTOS Y VBP EN MILLONES DE Bs.



Fuente: Mapa de Complejidades Económico Productivas BDP-S.A.M./ Elaboración GATIP BDP-S.A.M. -2019

UBICUIDAD DE PRODUCTOS Y SU VCR

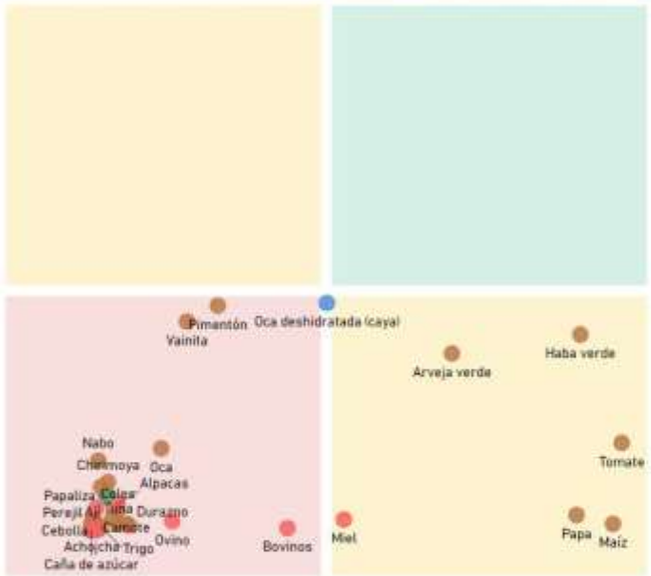

Productos con mayor VCR	Productos dominantes (mayor VCR y VBP)
Productos con menor VCR y VBP	Productos con mayor VBP

PROXIMIDAD TECNOLÓGICA

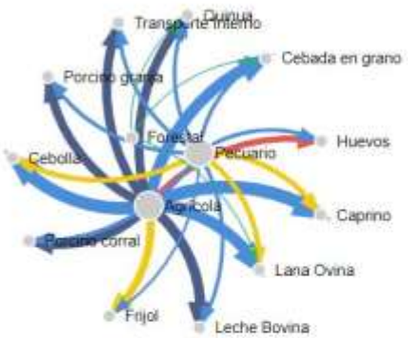



Fuente: Mapa de Complejidades Económico Productivas BDP-S.A.M./ Elaboración GATIP BDP-S.A.M. -2019

CLASIFICACIÓN DE LOS MEJORES PRODUCTOS

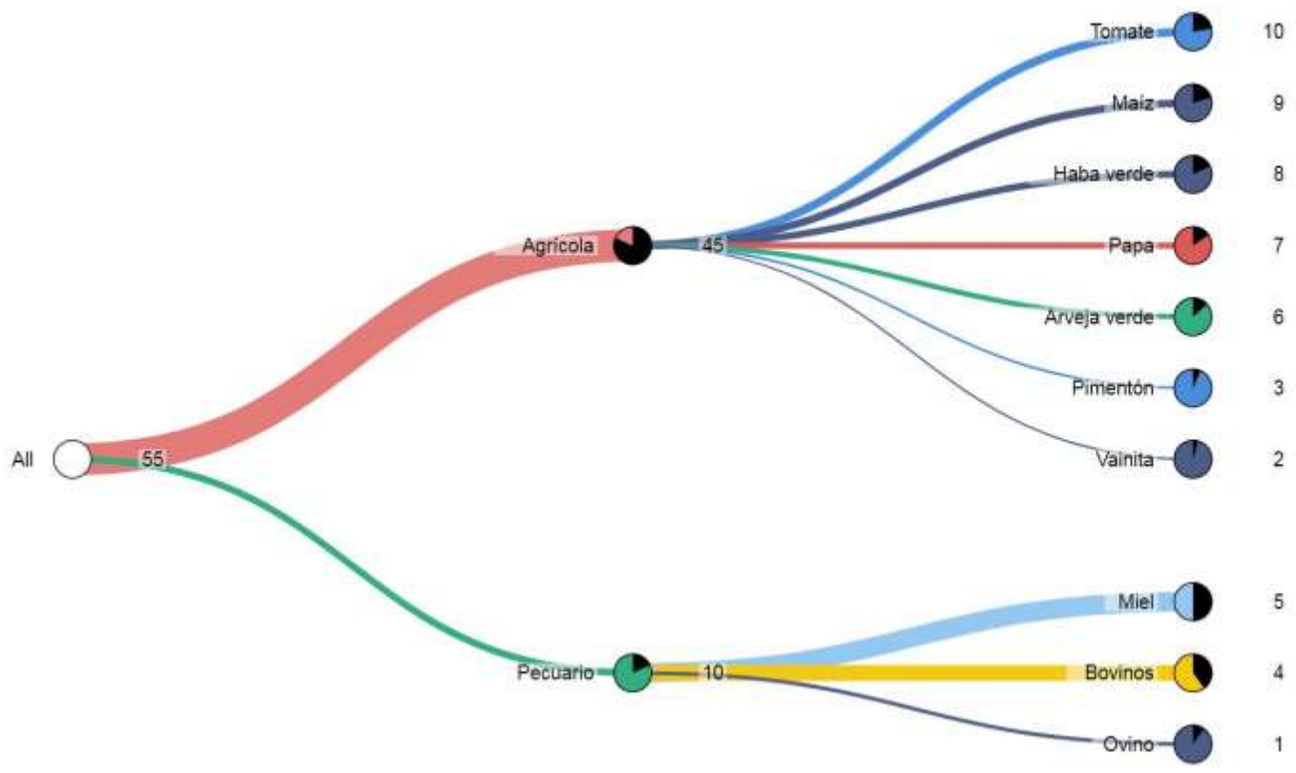

Fuente: Mapa de Complejidades Económico Productivas BDP-S.A.M./ Elaboración GATIP BDP-S.A.M. -2019

MUNICIPIO DE AYATA

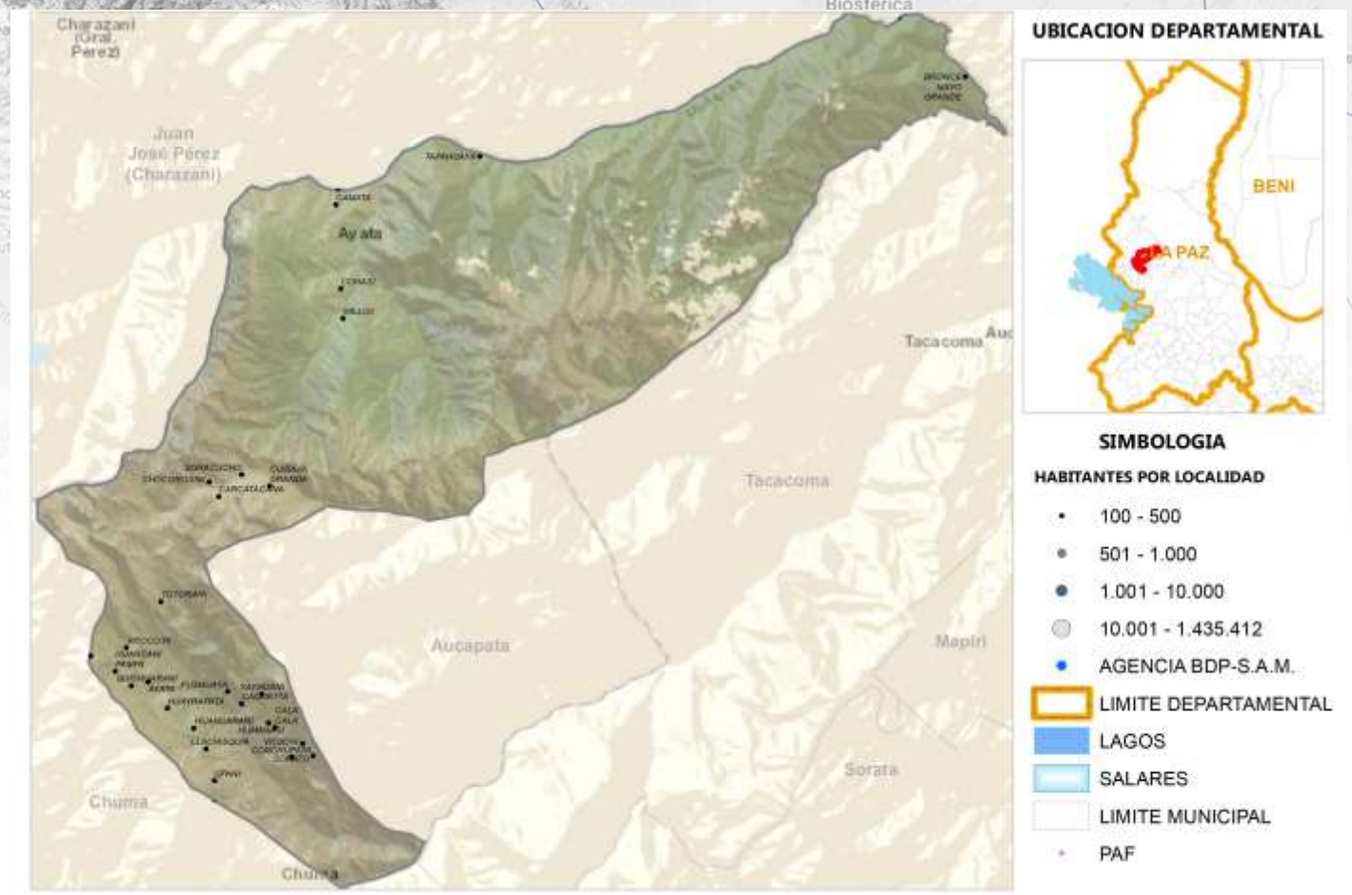

Fuente: Comunidades CNA 2013; Límites de Político Administrativo de carácter referencial/Elaboración GATIP BDP-S.A.M. 2019

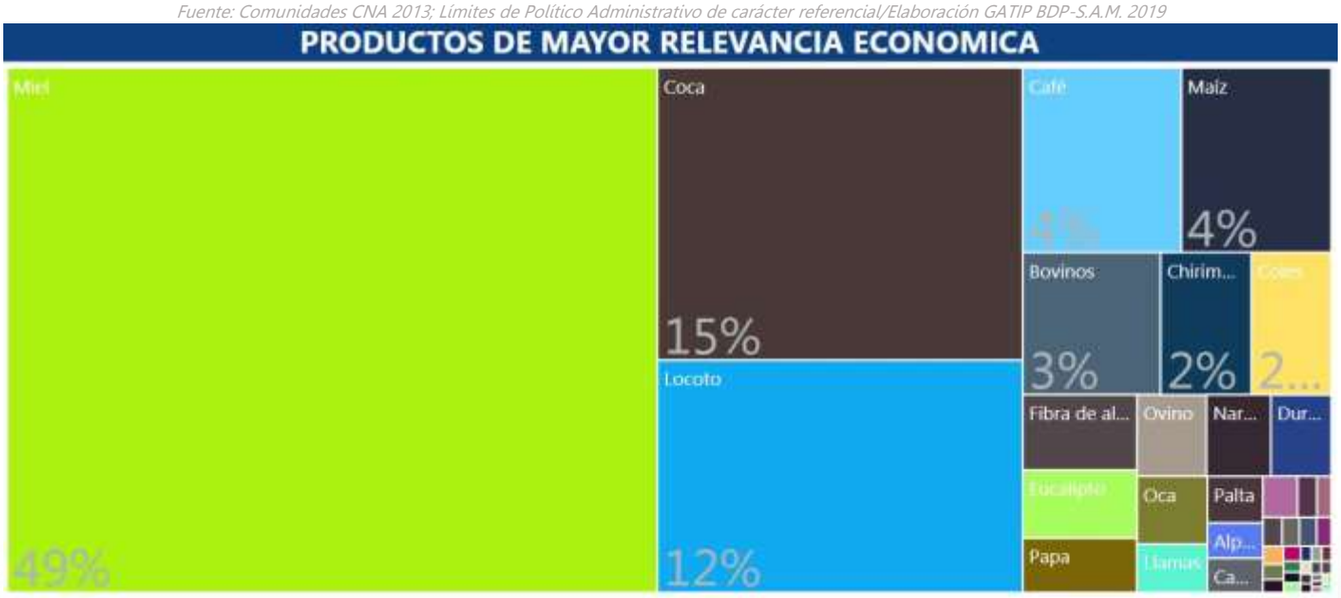

Fuente: Mapa de Complejidades Económico Productivas BDP-S.A.M./ Elaboración GATIP BDP-S.A.M. -2019

UBICUIDAD DE PRODUCTOS Y SU VCR





PROXIMIDAD TECNOLÓGICA



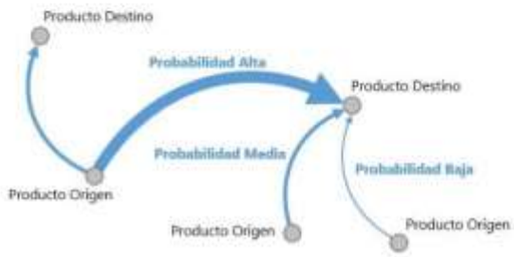

Fuente: Mapa de Complejidades Económico Productivas BDP-S.A.M./ Elaboración GATIP BDP-S.A.M. -2019

CLASIFICACIÓN DE LOS MEJORES PRODUCTOS

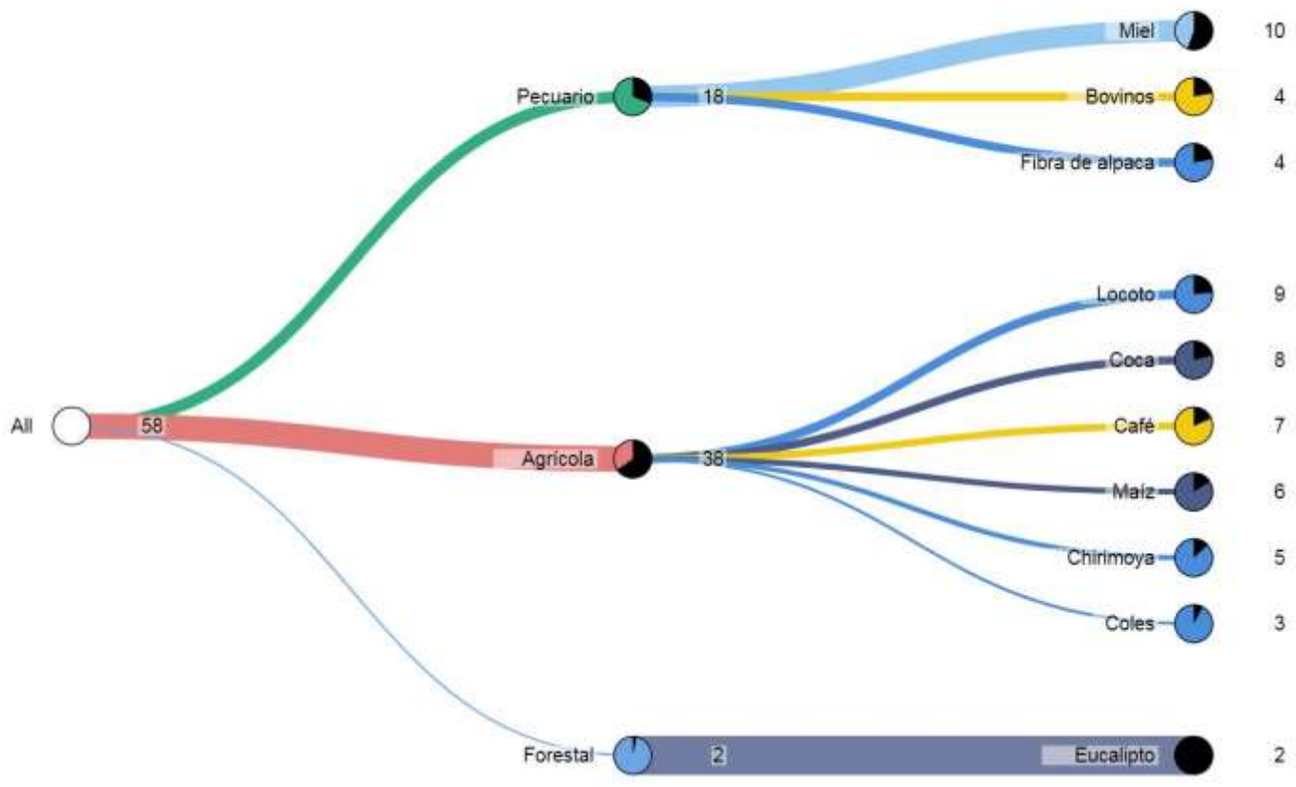

Fuente: Mapa de Complejidades Económico Productivas BDP-S.A.M./ Elaboración GATIP BDP-S.A.M. -2019

MUNICIPIO DE AUCAPATA

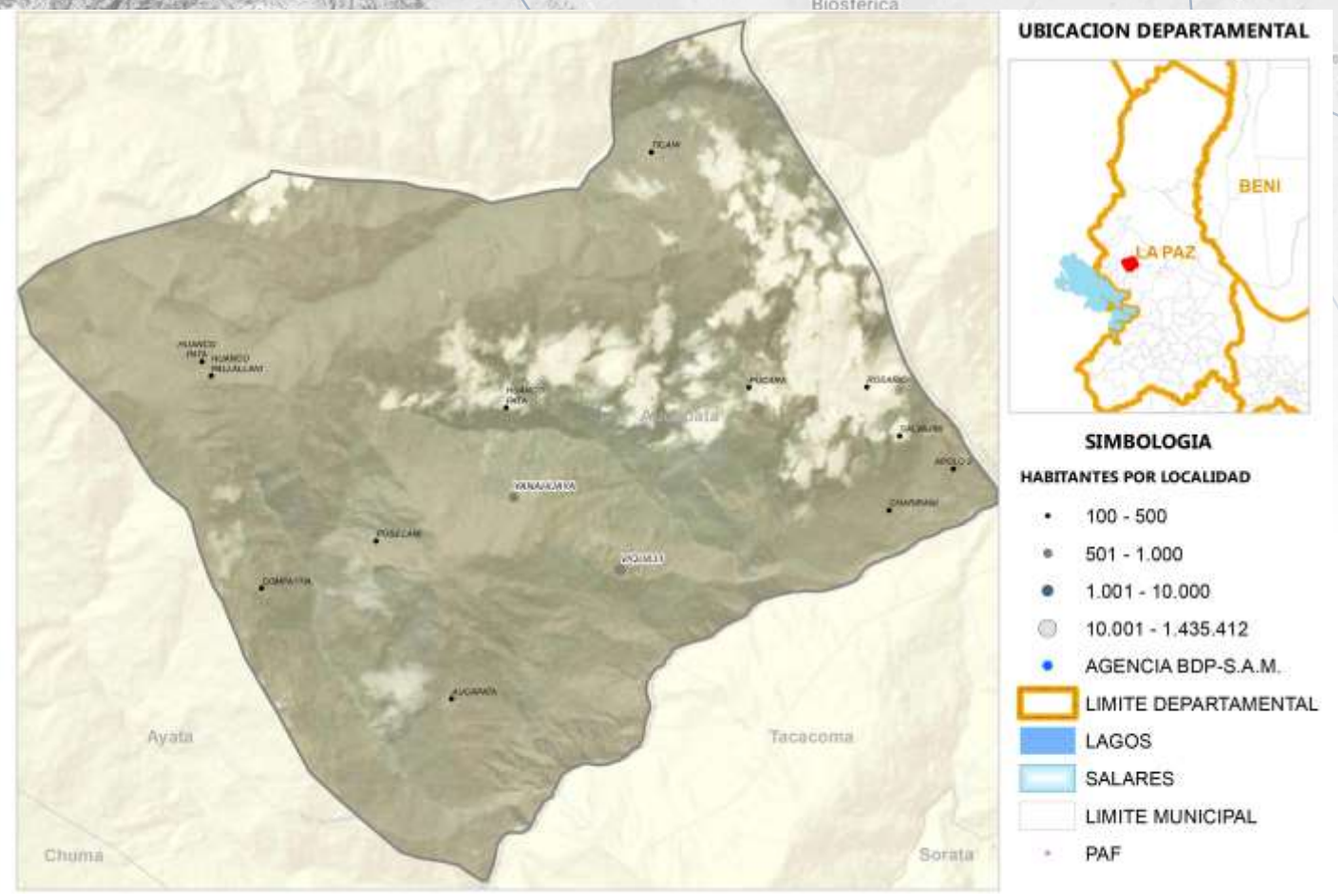

Fuente: Comunidades CNA 2013; Límites de Político Administrativo de carácter referencial/Elaboración GATIP BDP-S.A.M. 2019

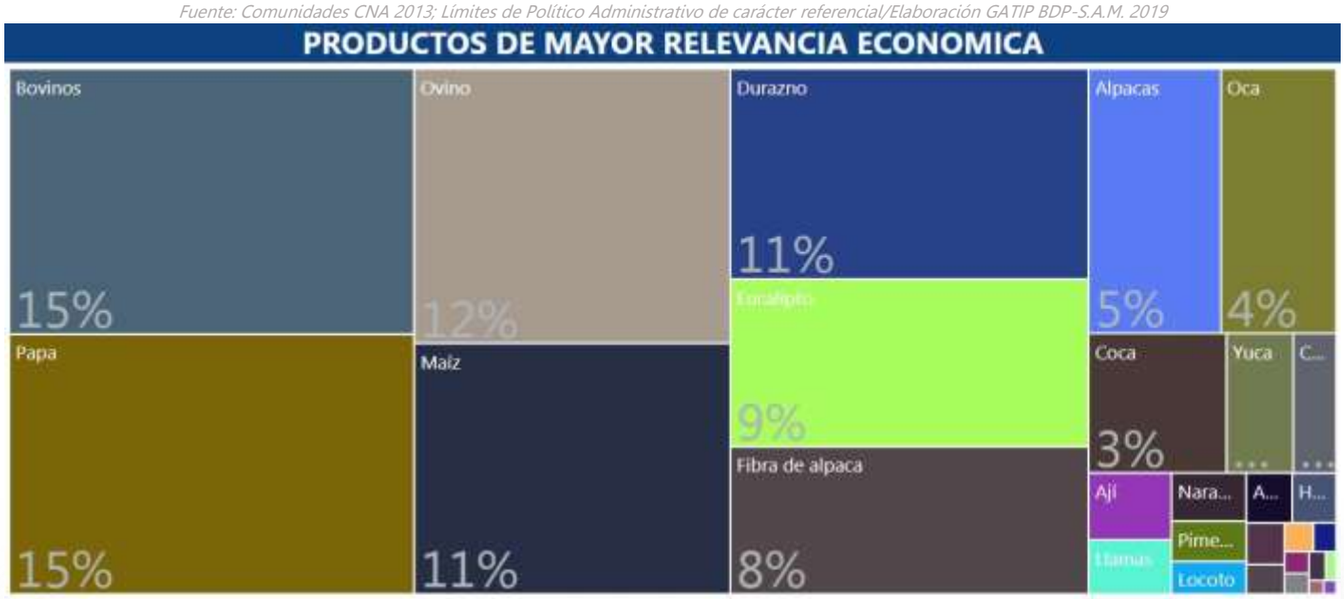



Fuente: Mapa de Complejidades Económico Productivas BDP-S.A.M./ Elaboración GATIP BDP-S.A.M. -2019

UBICUIDAD DE PRODUCTOS Y SU VCR





PROXIMIDAD TECNOLÓGICA

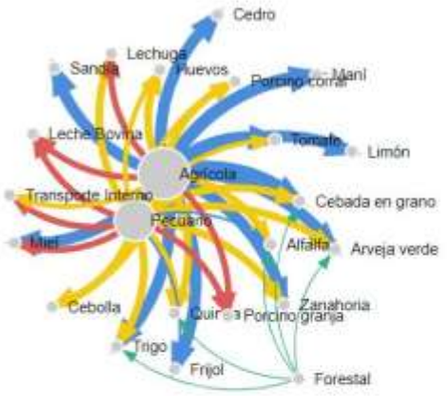

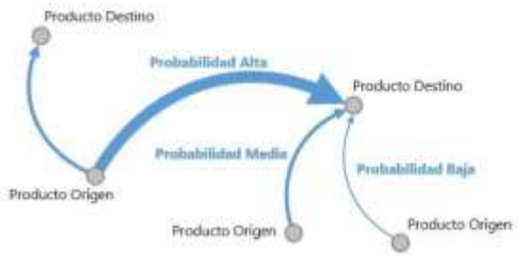

Fuente: Mapa de Complejidades Económico Productivas BDP-S.A.M./ Elaboración GATIP BDP-S.A.M. -2019

CLASIFICACIÓN DE LOS MEJORES PRODUCTOS

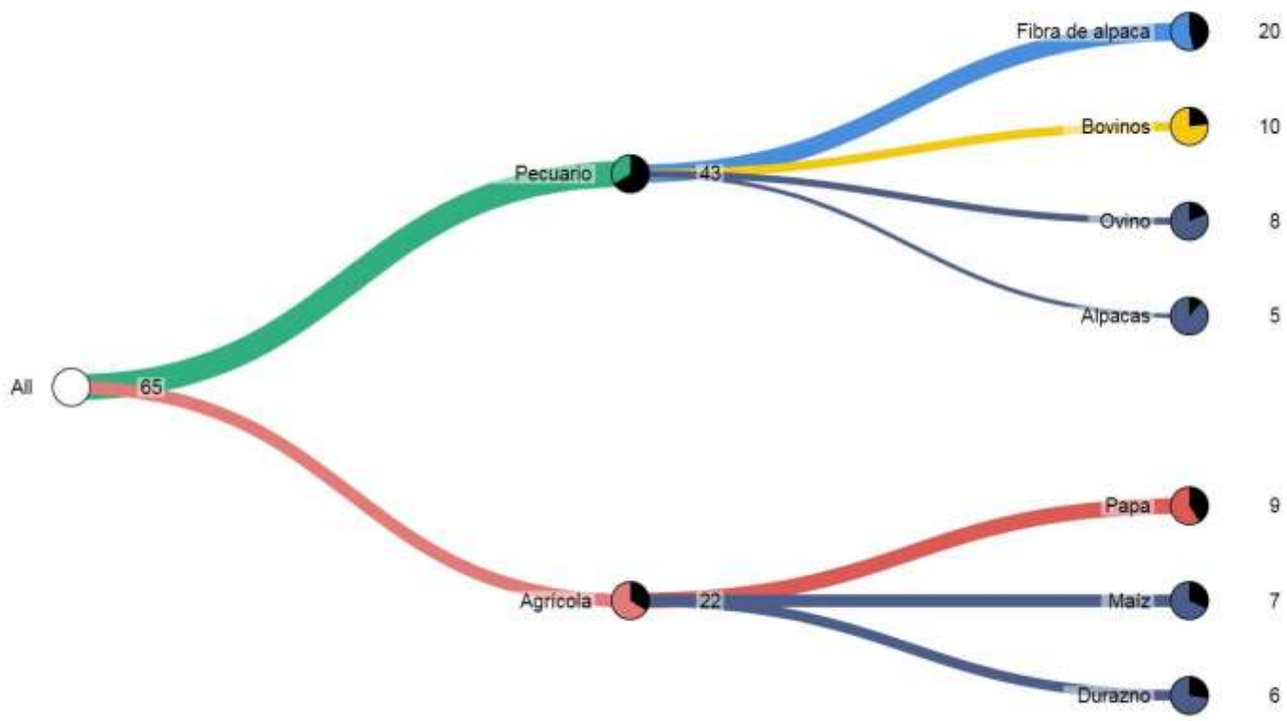

Fuente: Mapa de Complejidades Económico Productivas BDP-S.A.M./ Elaboración GATIP BDP-S.A.M. -2019

MUNICIPIO DE SORATA

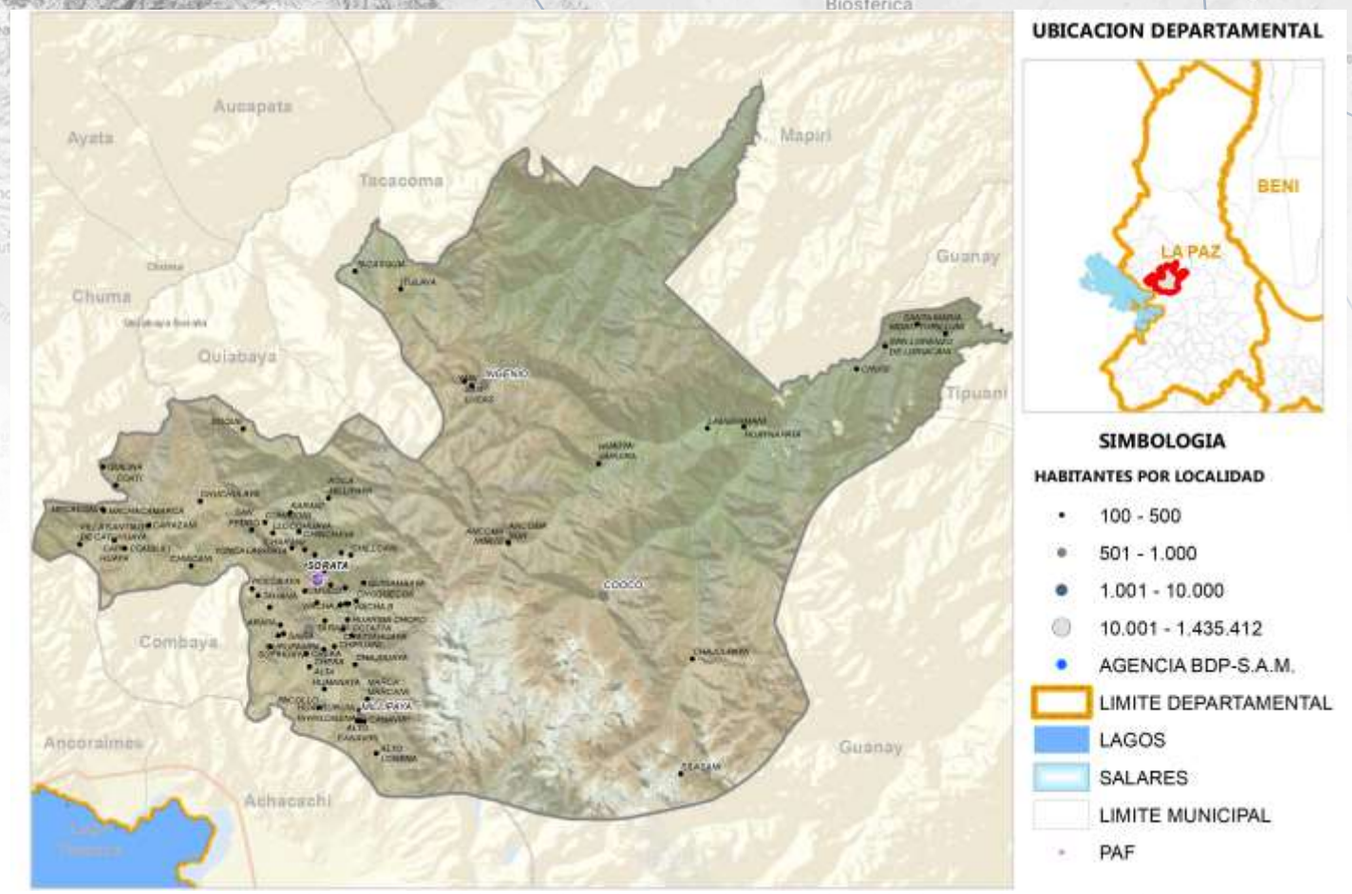

Fuente: Comunidades CNA 2013; Límites de Político Administrativo de carácter referencial/Elaboración GATIP BDP-S.A.M. 2019







Fuente: Mapa de Complejidades Económico Productivas BDP-S.A.M./ Elaboración GATIP BDP-S.A.M. -2019

UBICUIDAD DE PRODUCTOS Y SU VCR



Productos con mayor VCR	Productos dominantes (mayor VCR y VBP)
Productos con menor VCR y VBP	Productos con mayor VBP

PROXIMIDAD TECNOLÓGICA

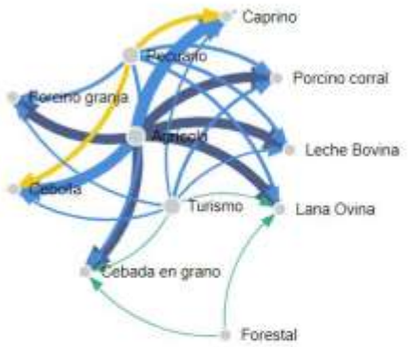

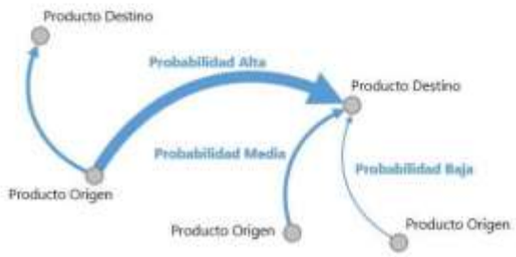

Fuente: Mapa de Complejidades Económico Productivas BDP-S.A.M./ Elaboración GATIP BDP-S.A.M. -2019

CLASIFICACIÓN DE LOS MEJORES PRODUCTOS

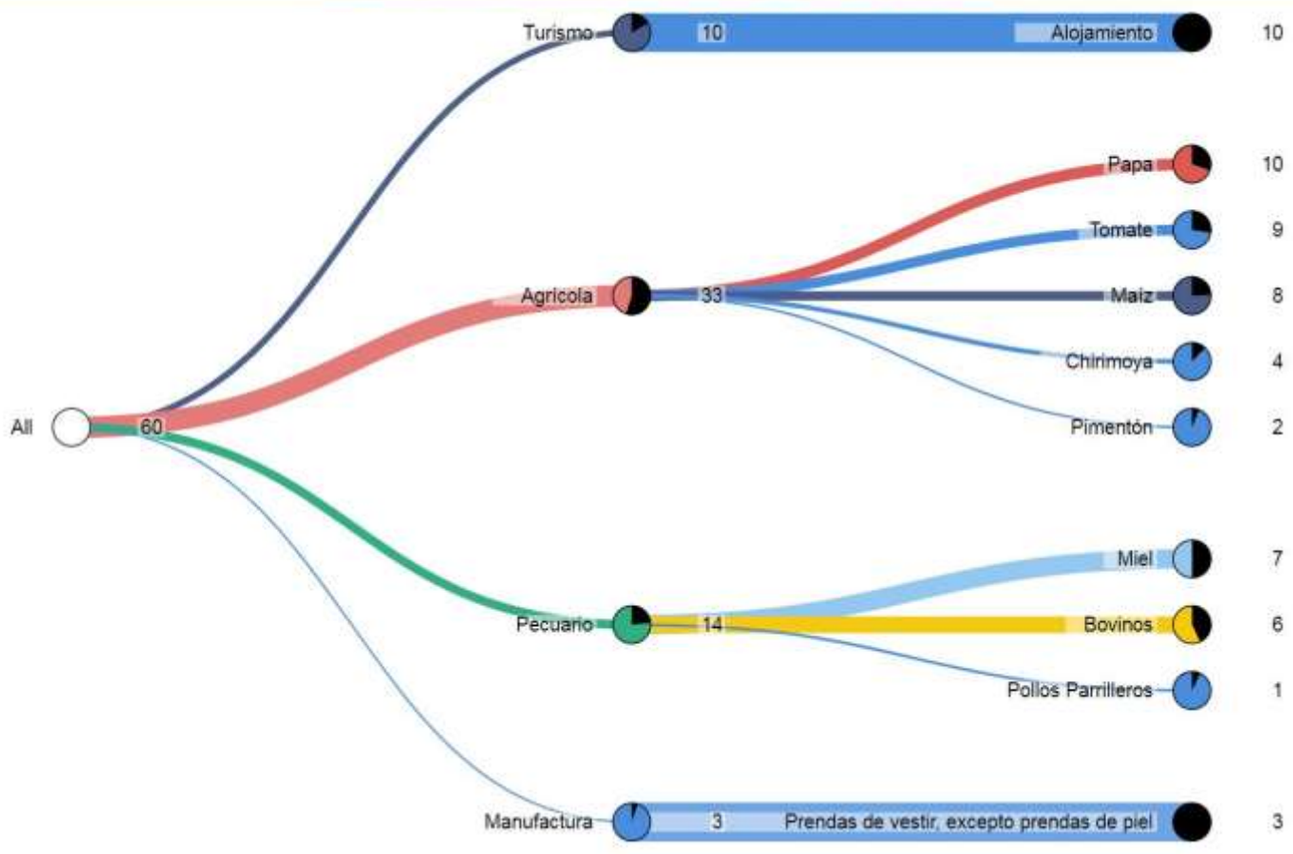

Fuente: Mapa de Complejidades Económico Productivas BDP-S.A.M./ Elaboración GATIP BDP-S.A.M. -2019

MUNICIPIO DE GUANAY

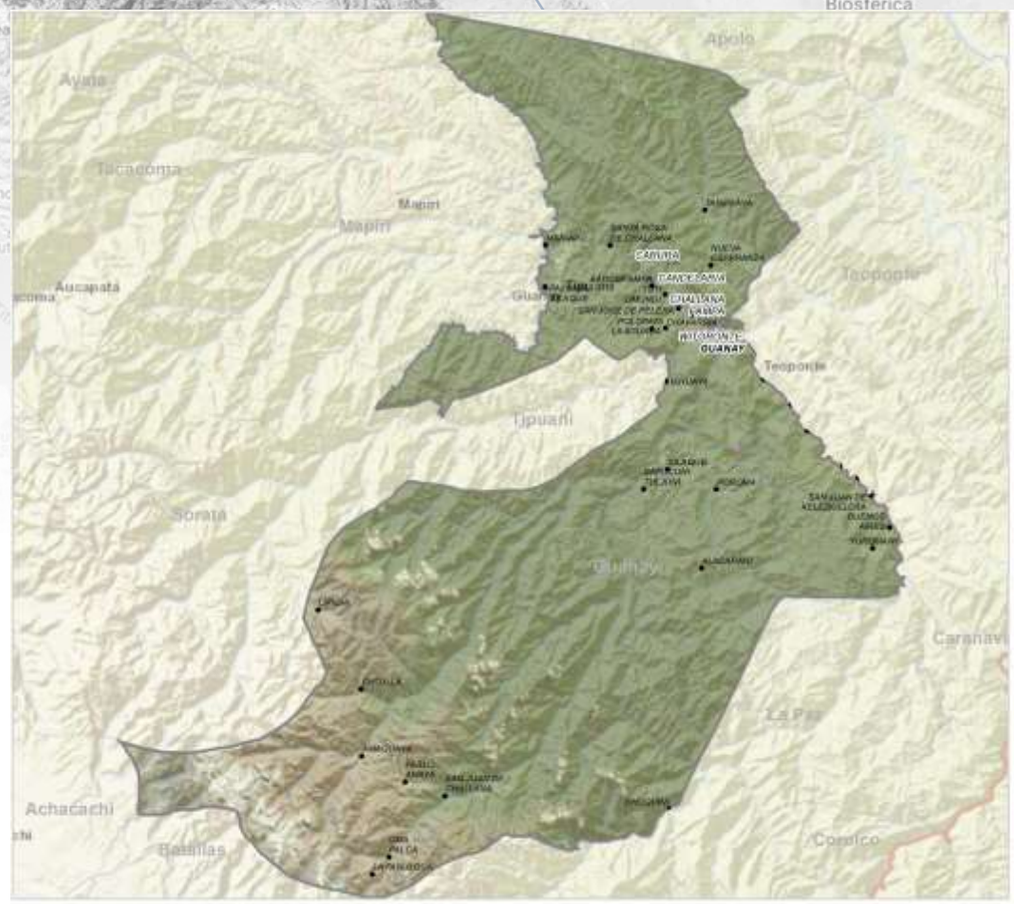



Fuente: Comunidades CNA 2013; Límites de Político Administrativo de carácter referencial/Elaboración GATIP BDP-S.A.M. 2019

PRODUCTOS DE MAYOR RELEVANCIA ECONOMICA



PRODUCTOS QUE MAS SABEMOS HACER



GRUPOS DE PRODUCTOS Y VBP EN MILLONES DE Bs.



Fuente: Mapa de Complejidades Económico Productivas BDP-S.A.M./ Elaboración GATIP BDP-S.A.M. -2019

UBICUIDAD DE PRODUCTOS Y SU VCR

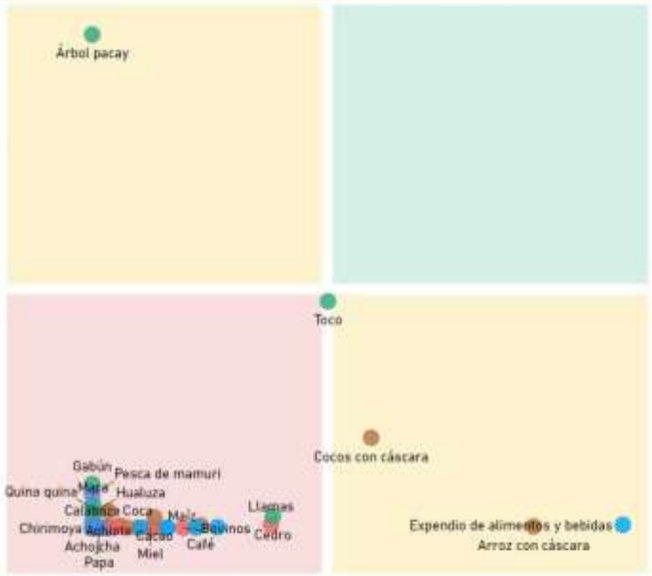



PROXIMIDAD TECNOLÓGICA





Fuente: Mapa de Complejidades Económico Productivas BDP-S.A.M./ Elaboración GATIP BDP-S.A.M. -2019

CLASIFICACIÓN DE LOS MEJORES PRODUCTOS

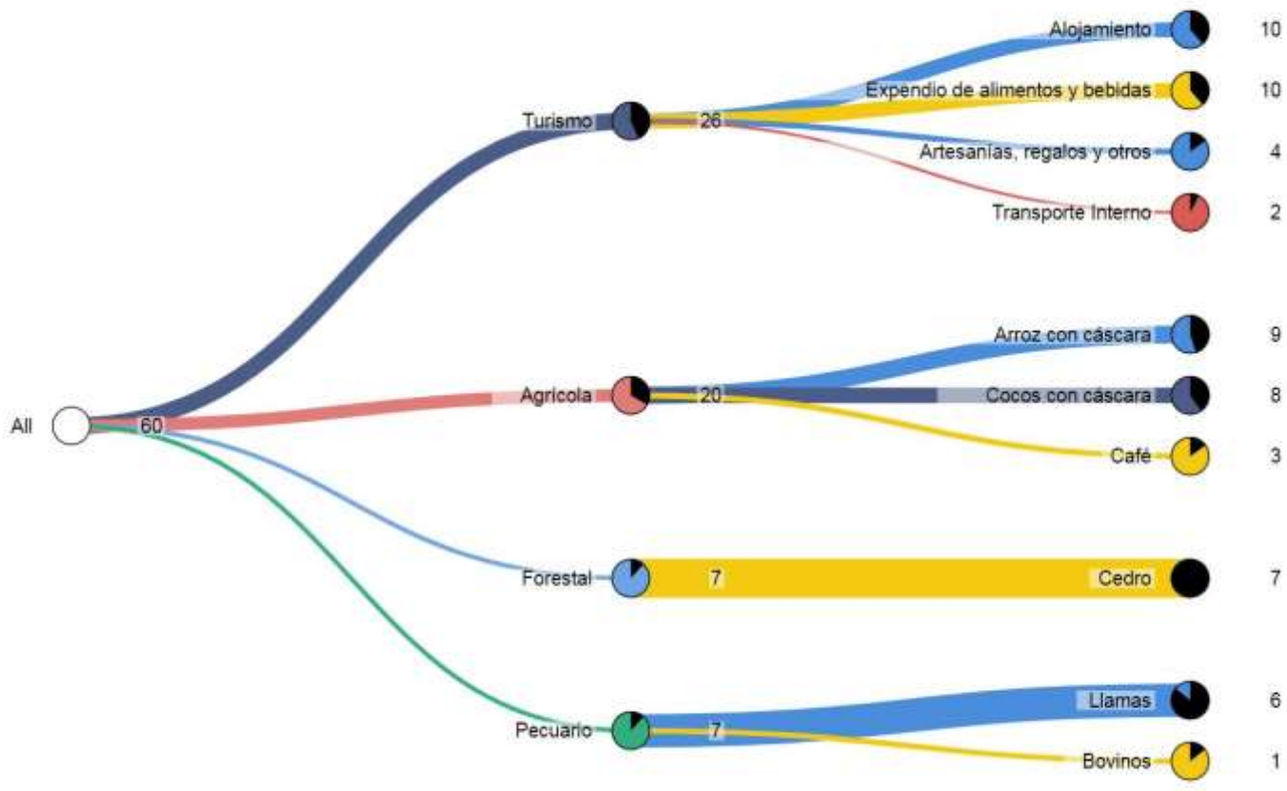

Fuente: Mapa de Complejidades Económico Productivas BDP-S.A.M./ Elaboración GATIP BDP-S.A.M. -2019

MUNICIPIO DE TACACOMA





Fuente: Comunidades CNA 2013; Límites de Político Administrativo de carácter referencial/Elaboración GATIP BDP-S.A.M. 2019

PRODUCTOS DE MAYOR RELEVANCIA ECONOMICA

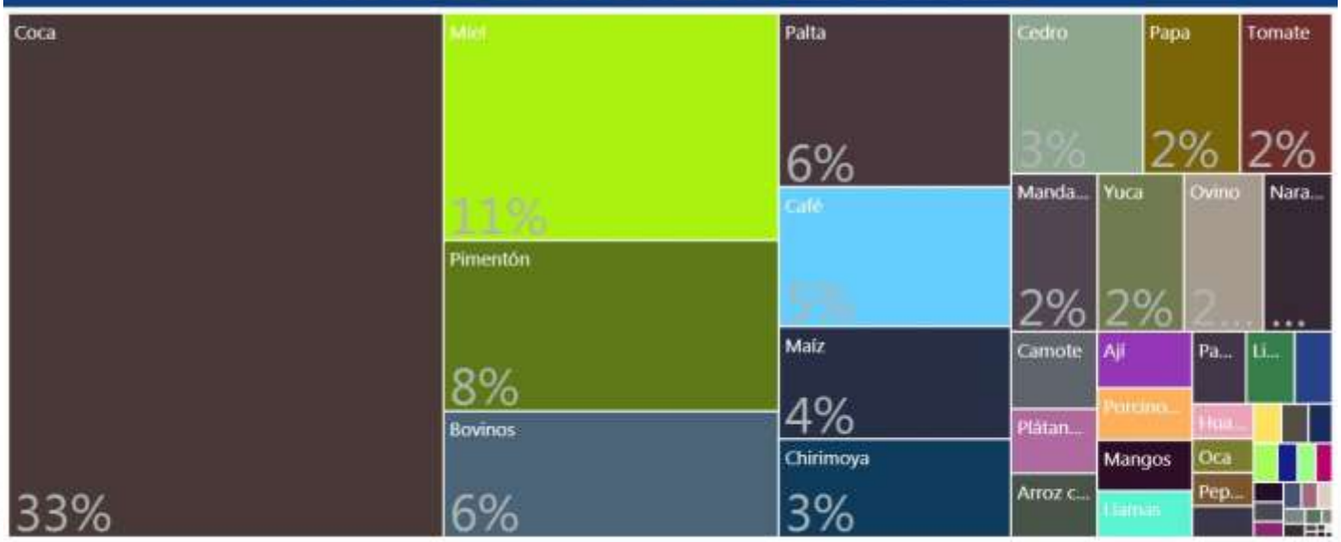

PRODUCTOS QUE MAS SABEMOS HACER

Agrícola
Forestal
Pecuario

GRUPOS DE PRODUCTOS Y VBP EN MILLONES DE Bs.



Fuente: Mapa de Complejidades Económico Productivas BDP-S.A.M./ Elaboración GATIP BDP-S.A.M. -2019

UBICUIDAD DE PRODUCTOS Y SU VCR



Productos con mayor VCR	Productos dominantes (mayor VCR y VBP)
Productos con menor VCR y VBP	Productos con mayor VBP

PROXIMIDAD TECNOLÓGICA

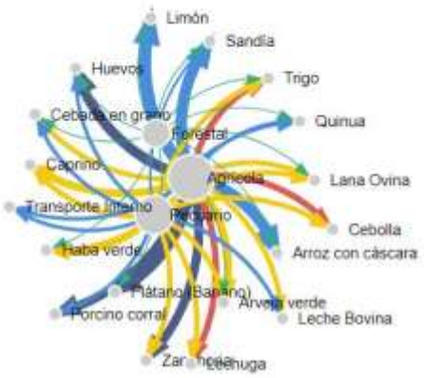



Fuente: Mapa de Complejidades Económico Productivas BDP-S.A.M./ Elaboración GATIP BDP-S.A.M. -2019

CLASIFICACIÓN DE LOS MEJORES PRODUCTOS

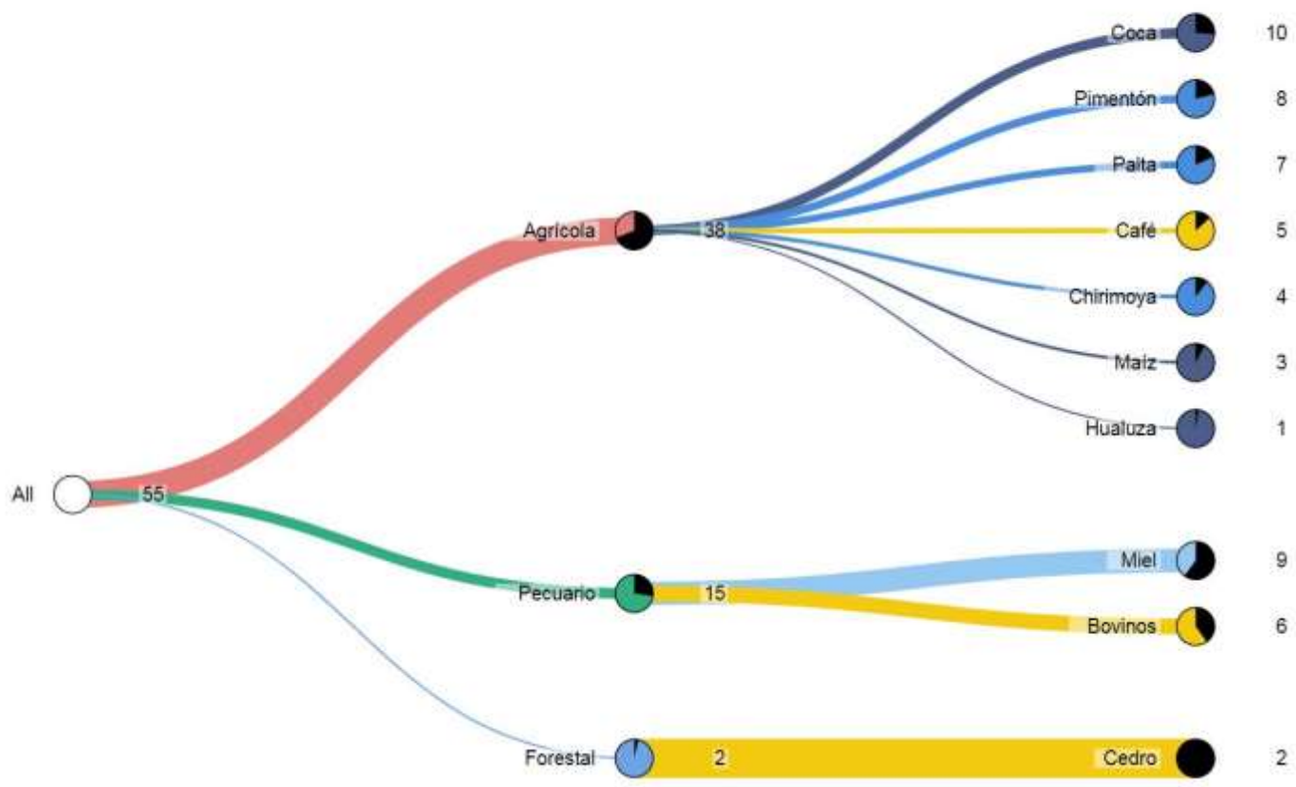

Fuente: Mapa de Complejidades Económico Productivas BDP-S.A.M./ Elaboración GATIP BDP-S.A.M. -2019

MUNICIPIO DE QUIABAYA

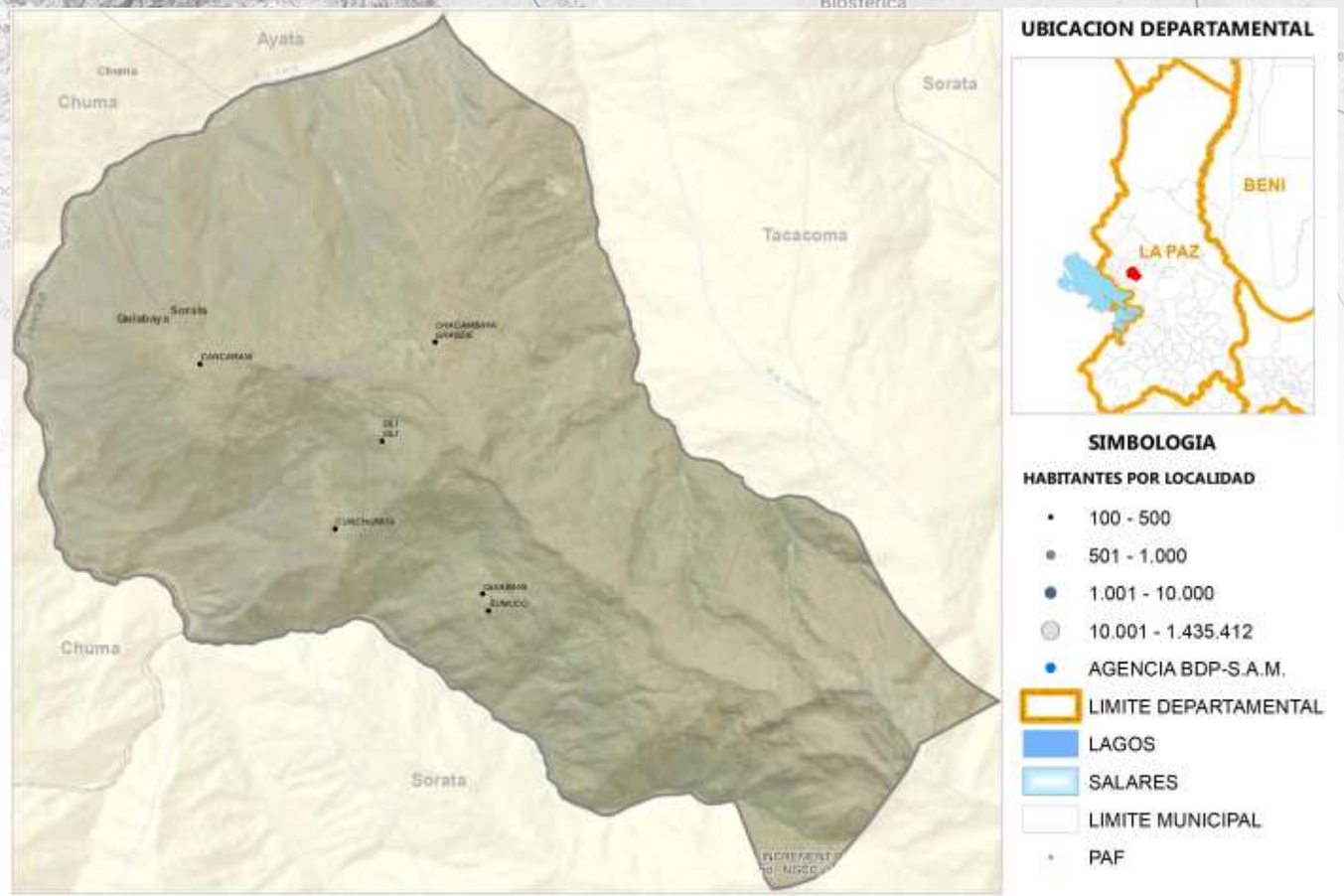

Fuente: Comunidades CNA 2013; Límites de Político Administrativo de carácter referencial/Elaboración GATIP BDP-S.A.M. 2019

PRODUCTOS DE MAYOR RELEVANCIA ECONOMICA

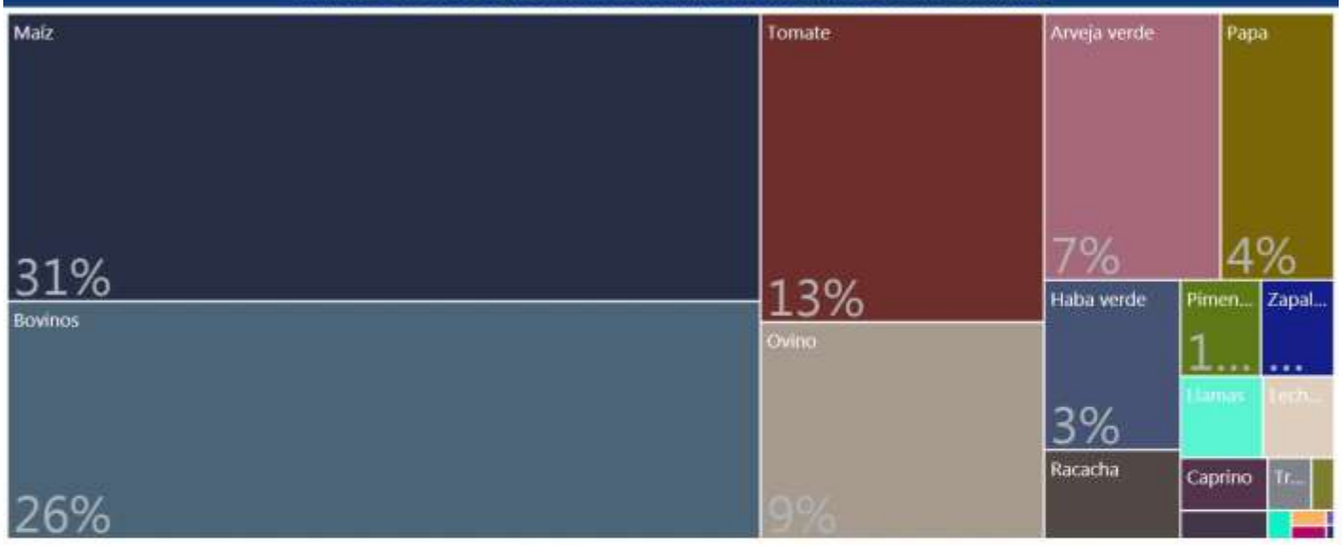

PRODUCTOS QUE MAS SABEMOS HACER

Pecuario
Agrícola

GRUPOS DE PRODUCTOS Y VBP EN MILLONES DE Bs.

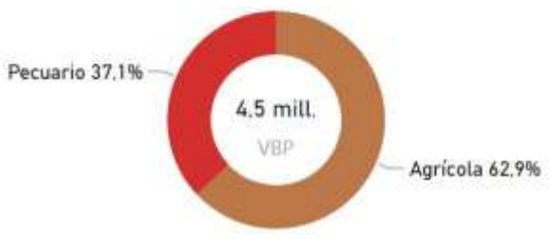

Fuente: Mapa de Complejidades Económico Productivas BDP-S.A.M./ Elaboración GATIP BDP-S.A.M. -2019

UBICUIDAD DE PRODUCTOS Y SU VCR



Productos con mayor VCR	Productos dominantes (mayor VCR y VBP)
Productos con menor VCR y VBP	Productos con mayor VBP

PROXIMIDAD TECNOLÓGICA

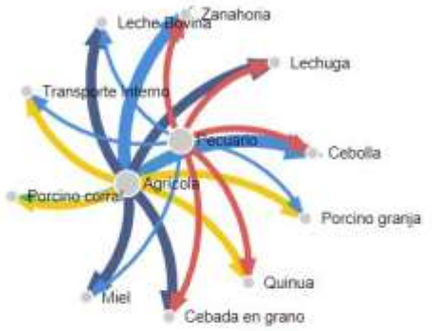

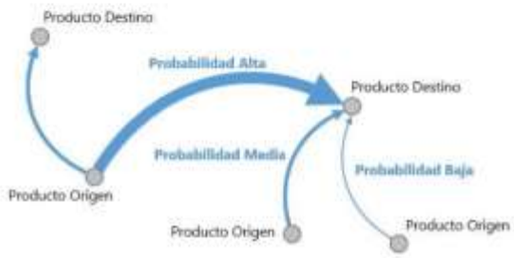

Fuente: Mapa de Complejidades Económico Productivas BDP-S.A.M./ Elaboración GATIP BDP-S.A.M. -2019

CLASIFICACIÓN DE LOS MEJORES PRODUCTOS

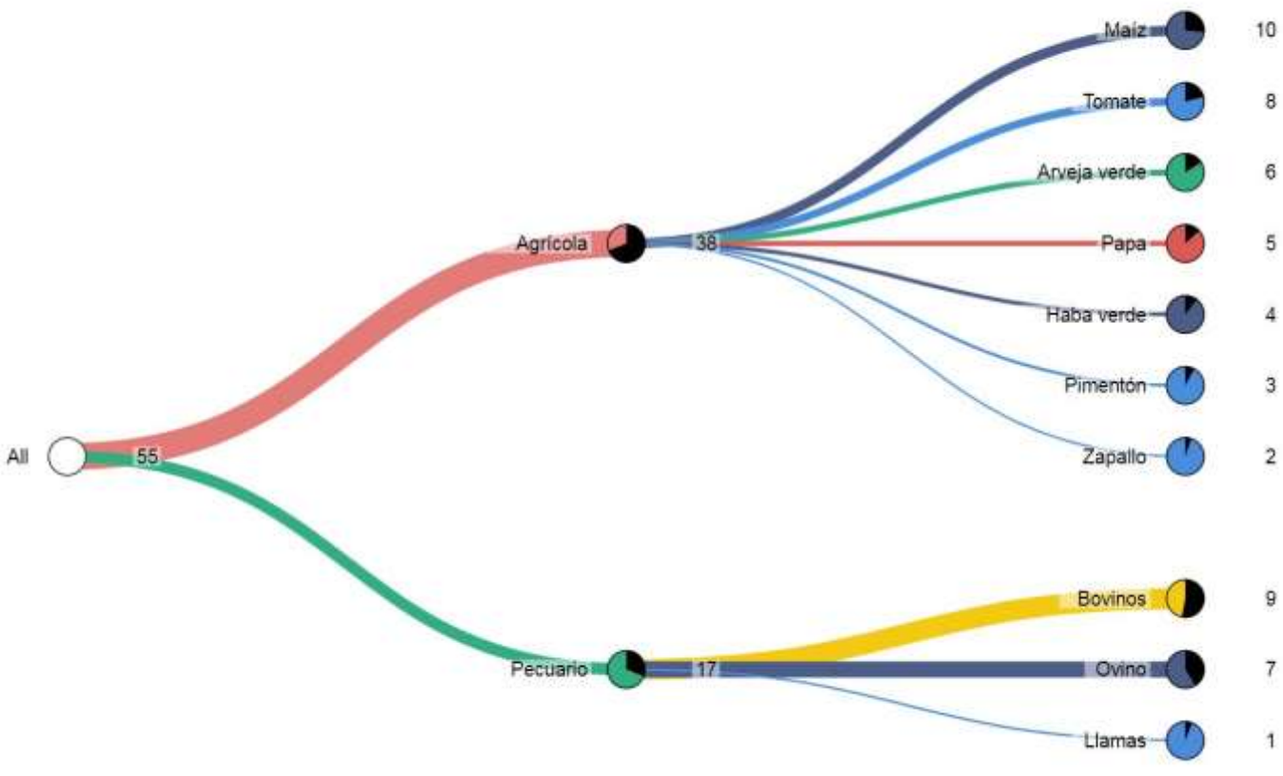

Fuente: Mapa de Complejidades Económico Productivas BDP-S.A.M./ Elaboración GATIP BDP-S.A.M. -2019

MUNICIPIO DE COMBAYA

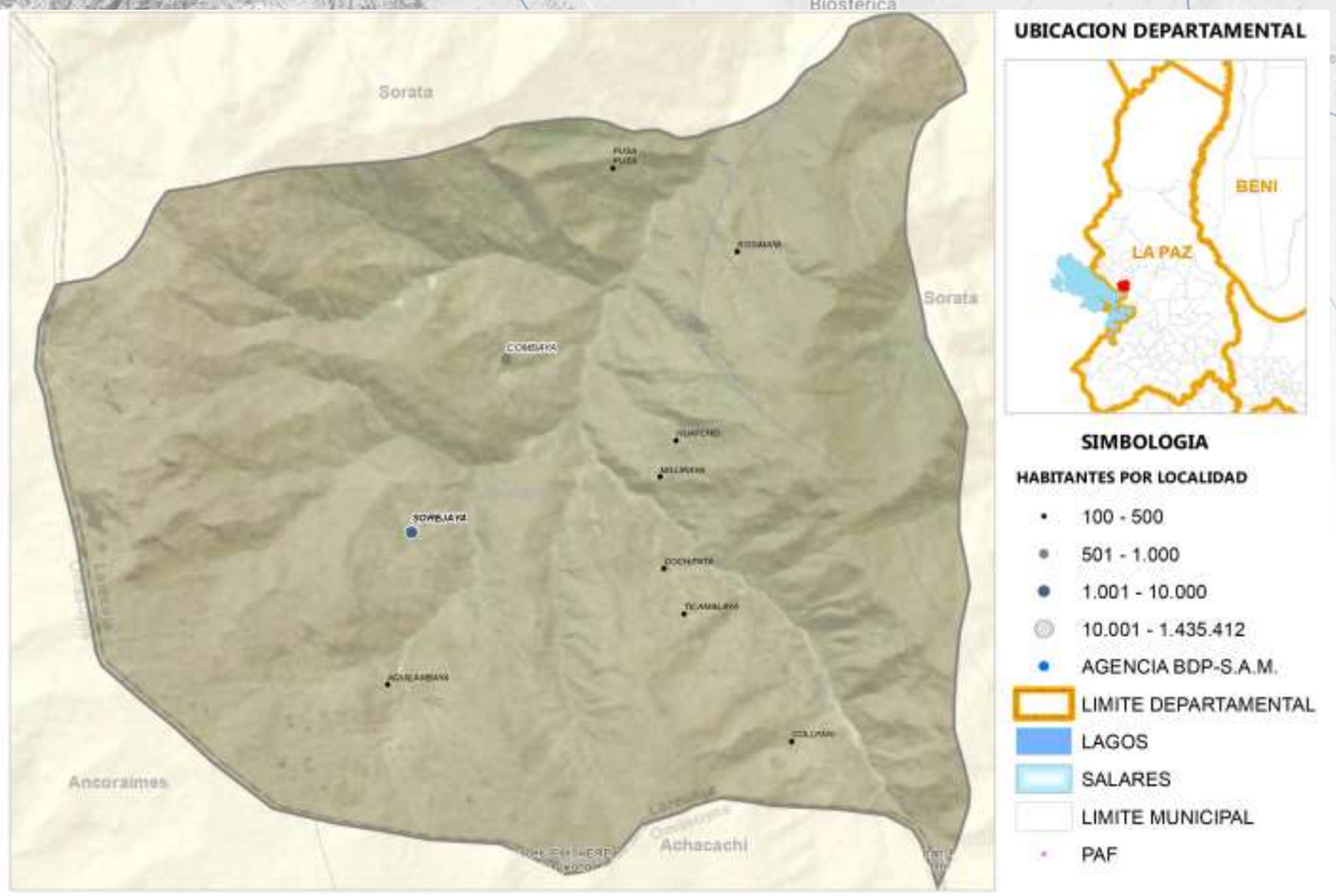

Fuente: Comunidades CNA 2013; Límites de Político Administrativo de carácter referencial/Elaboración GATIP BDP-S.A.M. 2019

PRODUCTOS DE MAYOR RELEVANCIA ECONOMICA

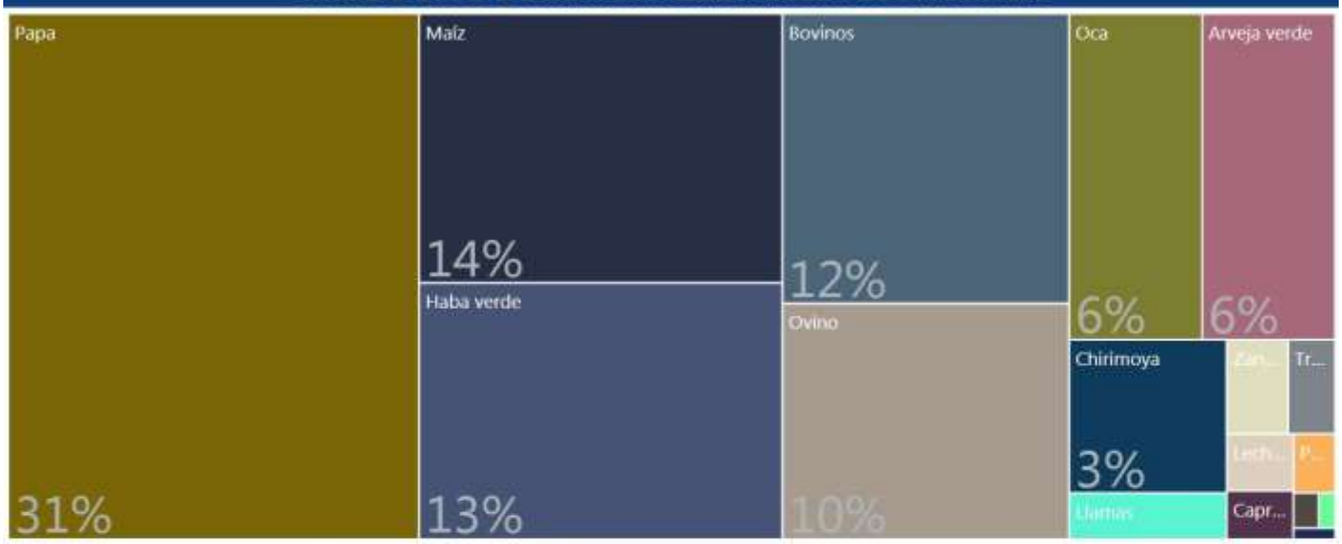

PRODUCTOS QUE MAS SABEMOS HACER

Pecuario
Agrícola

GRUPOS DE PRODUCTOS Y VBP EN MILLONES DE Bs.

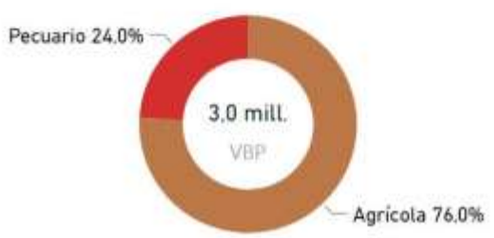

Fuente: Mapa de Complejidades Económico Productivas BDP-S.A.M./ Elaboración GATIP BDP-S.A.M. -2019

UBICUIDAD DE PRODUCTOS Y SU VCR



Productos con mayor VCR	Productos dominantes (mayor VCR y VBP)
Productos con menor VCR y VBP	Productos con mayor VBP

PROXIMIDAD TECNOLÓGICA

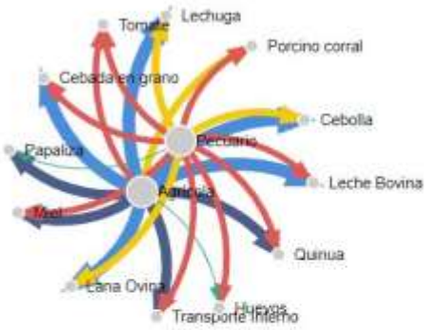



Fuente: Mapa de Complejidades Económico Productivas BDP-S.A.M./ Elaboración GATIP BDP-S.A.M. -2019

CLASIFICACIÓN DE LOS MEJORES PRODUCTOS

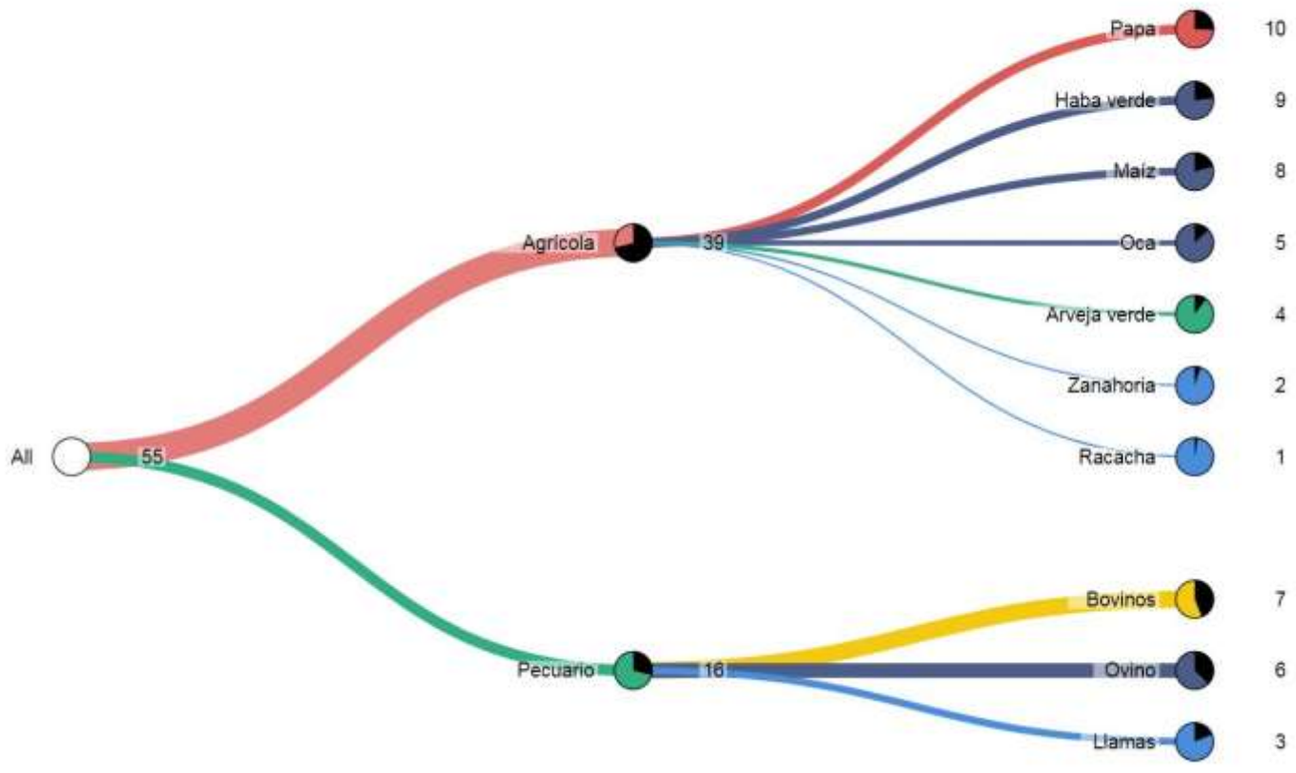

Fuente: Mapa de Complejidades Económico Productivas BDP-S.A.M./ Elaboración GATIP BDP-S.A.M. -2019

MUNICIPIO DE TIPUANI

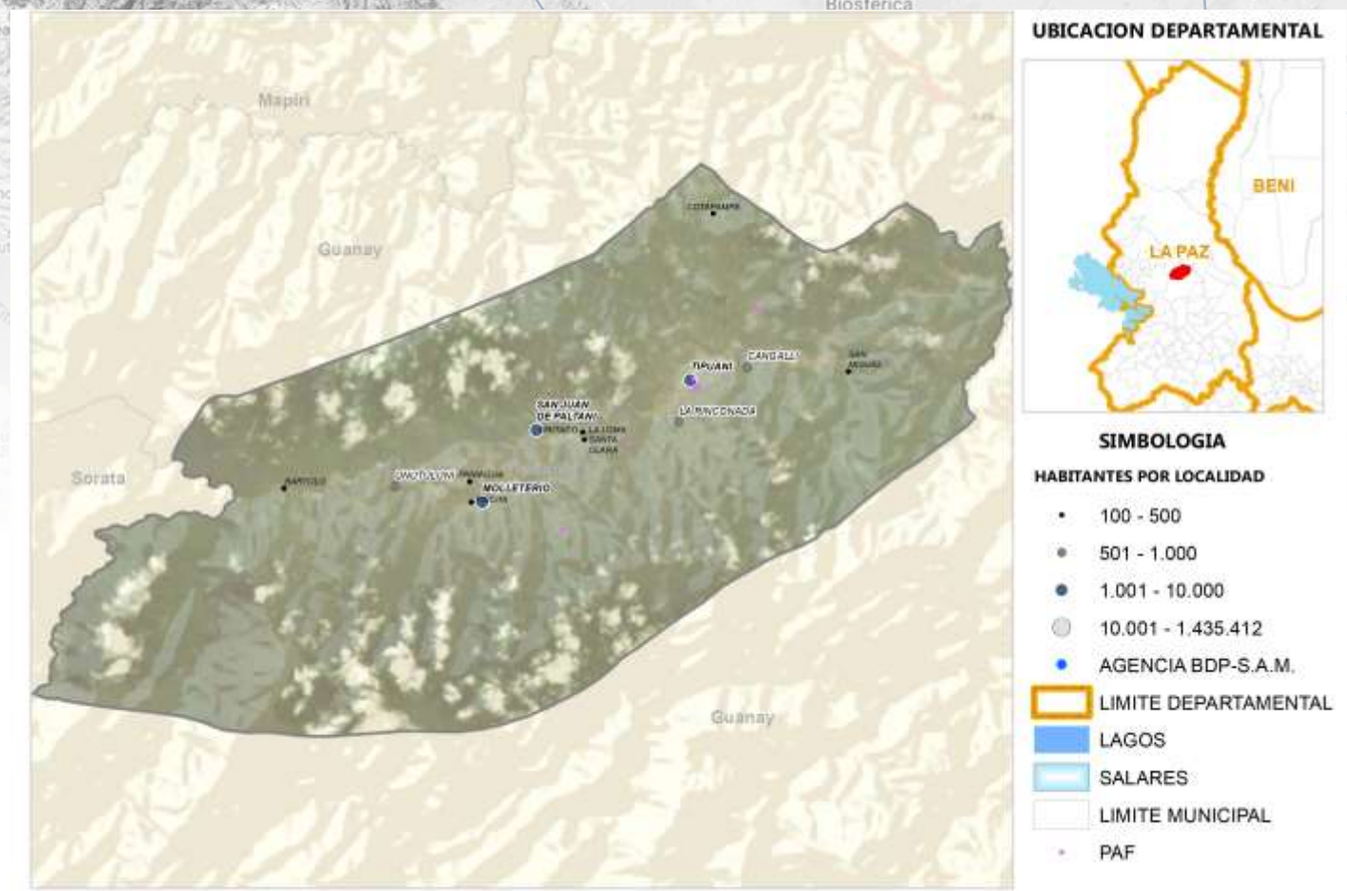

Fuente: Comunidades CNA 2013; Límites de Político Administrativo de carácter referencial/Elaboración GATIP BDP-S.A.M. 2019

PRODUCTOS DE MAYOR RELEVANCIA ECONOMICA

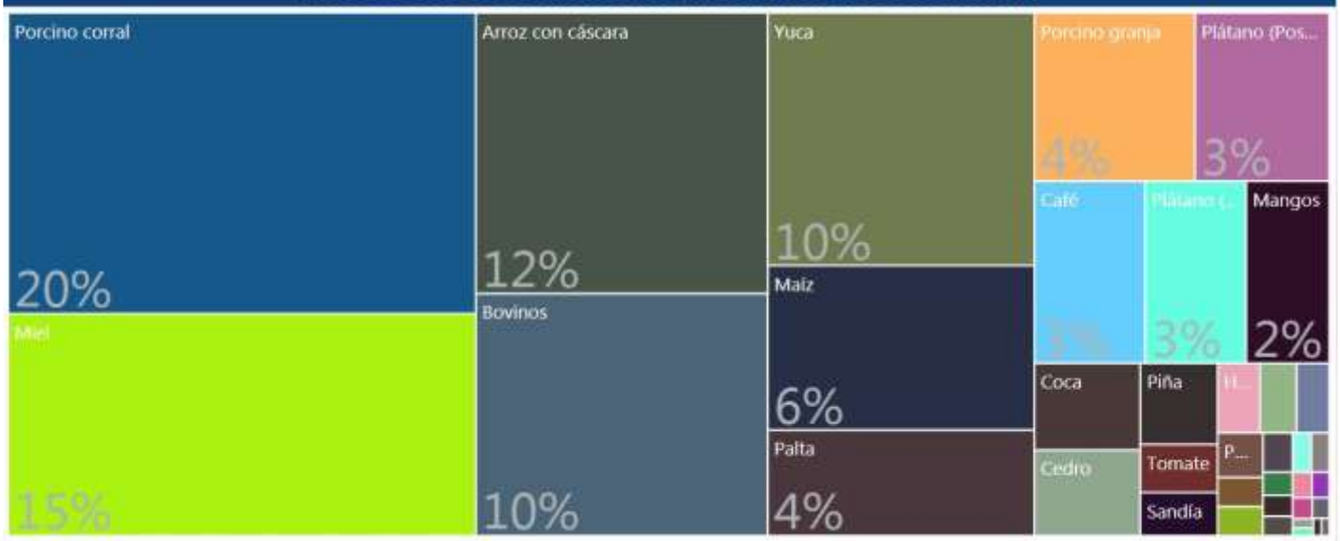

PRODUCTOS QUE MAS SABEMOS HACER



GRUPOS DE PRODUCTOS Y VBP EN MILLONES DE Bs.

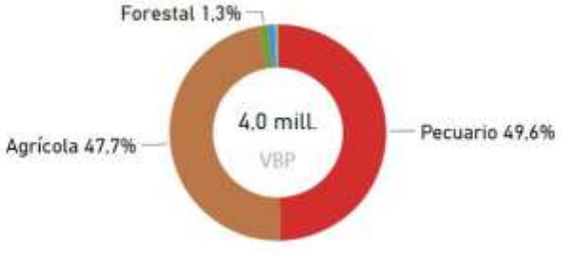

Fuente: Mapa de Complejidades Económico Productivas BDP-S.A.M./ Elaboración GATIP BDP-S.A.M. -2019

UBICUIDAD DE PRODUCTOS Y SU VCR

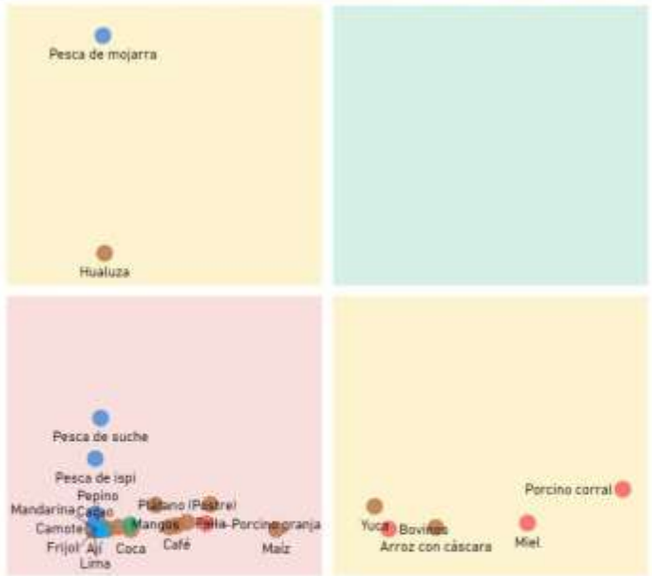

Productos con mayor VCR	Productos dominantes (mayor VCR y VBP)
Productos con menor VCR y VBP	Productos con mayor VBP

PROXIMIDAD TECNOLÓGICA



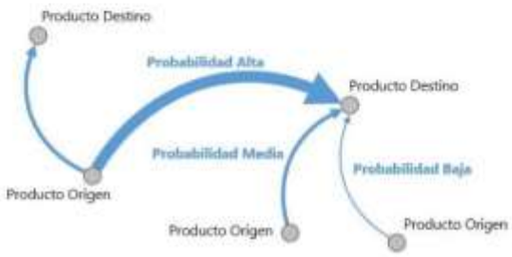

Fuente: Mapa de Complejidades Económico Productivas BDP-S.A.M./ Elaboración GATIP BDP-S.A.M. -2019

CLASIFICACIÓN DE LOS MEJORES PRODUCTOS

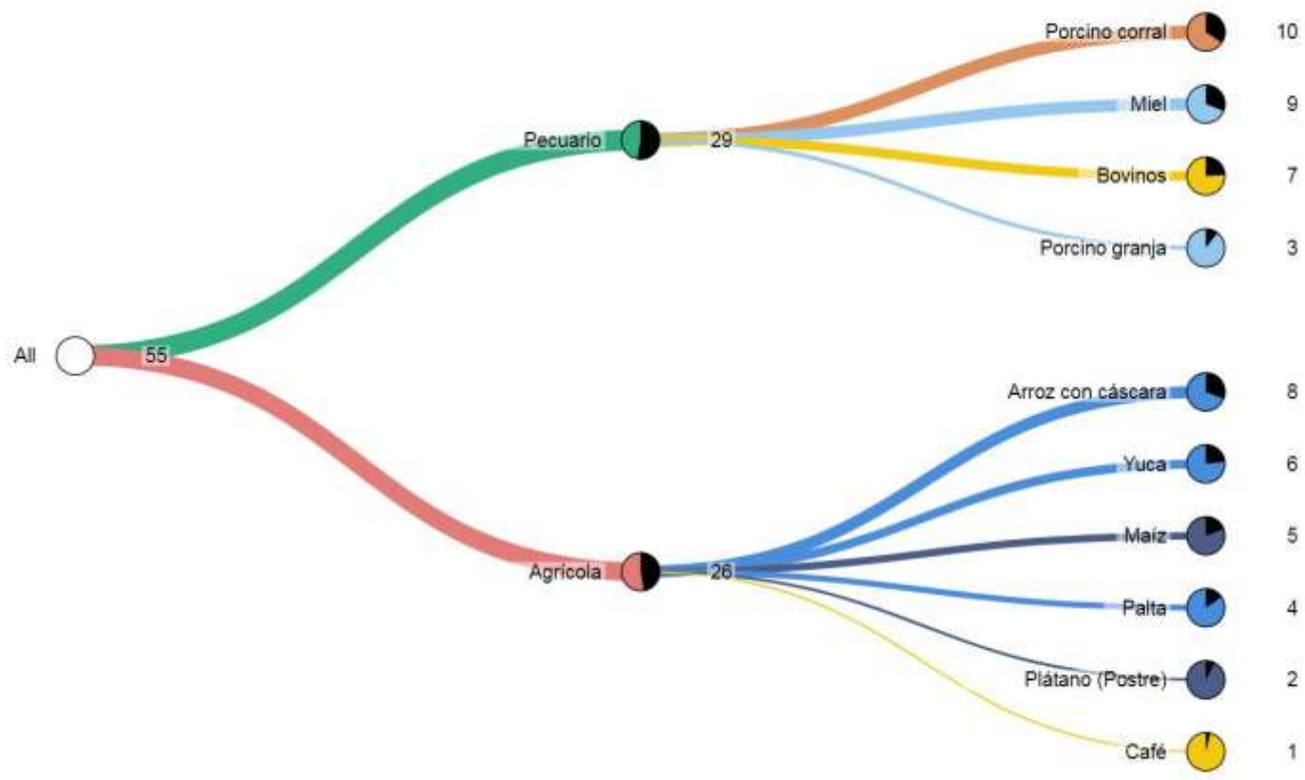

Fuente: Mapa de Complejidades Económico Productivas BDP-S.A.M./ Elaboración GATIP BDP-S.A.M. -2019

MUNICIPIO DE MAPIRI

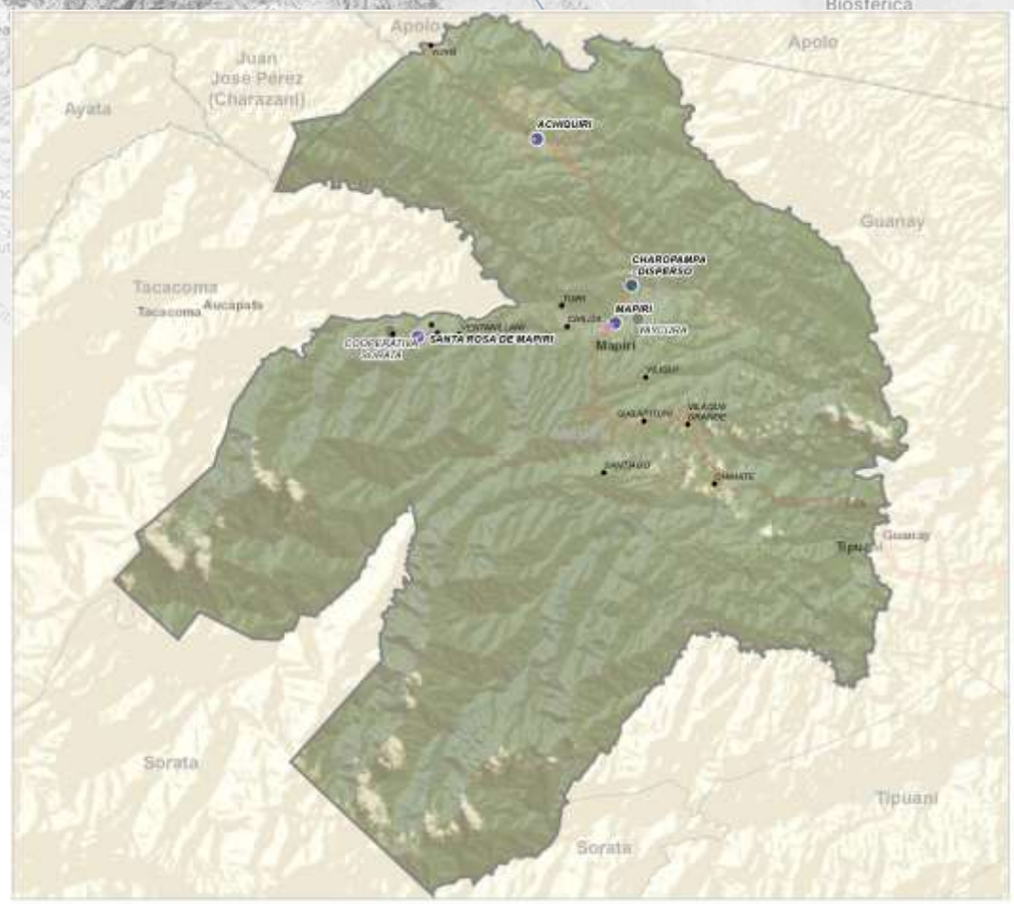



Fuente: Comunidades CNA 2013; Límites de Político Administrativo de carácter referencial/Elaboración GATIP BDP-S.A.M. 2019

PRODUCTOS DE MAYOR RELEVANCIA ECONOMICA



PRODUCTOS QUE MAS SABEMOS HACER



GRUPOS DE PRODUCTOS Y VBP EN MILLONES DE Bs.



Fuente: Mapa de Complejidades Económico Productivas BDP-S.A.M./ Elaboración GATIP BDP-S.A.M. -2019

UBICUIDAD DE PRODUCTOS Y SU VCR

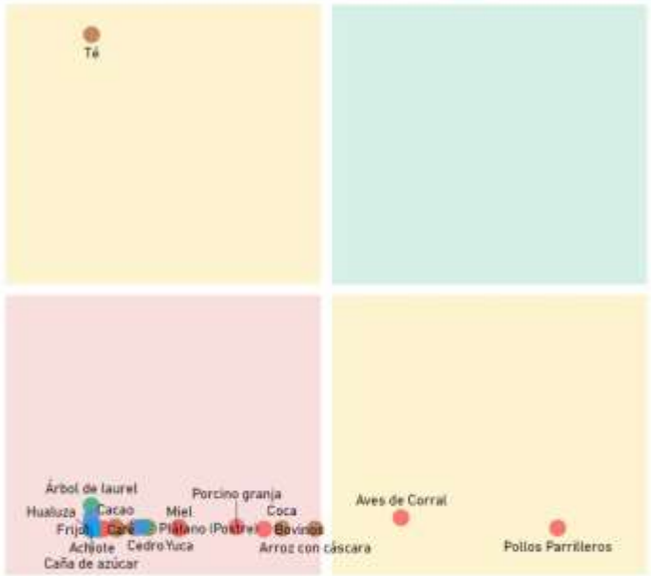

Productos con mayor VCR	Productos dominantes (mayor VCR y VBP)
Productos con menor VCR y VBP	Productos con mayor VBP

PROXIMIDAD TECNOLÓGICA



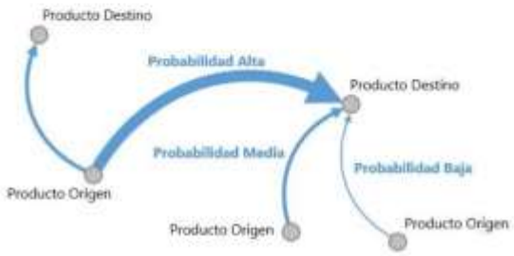

Fuente: Mapa de Complejidades Económico Productivas BDP-S.A.M./ Elaboración GATIP BDP-S.A.M. -2019

CLASIFICACIÓN DE LOS MEJORES PRODUCTOS

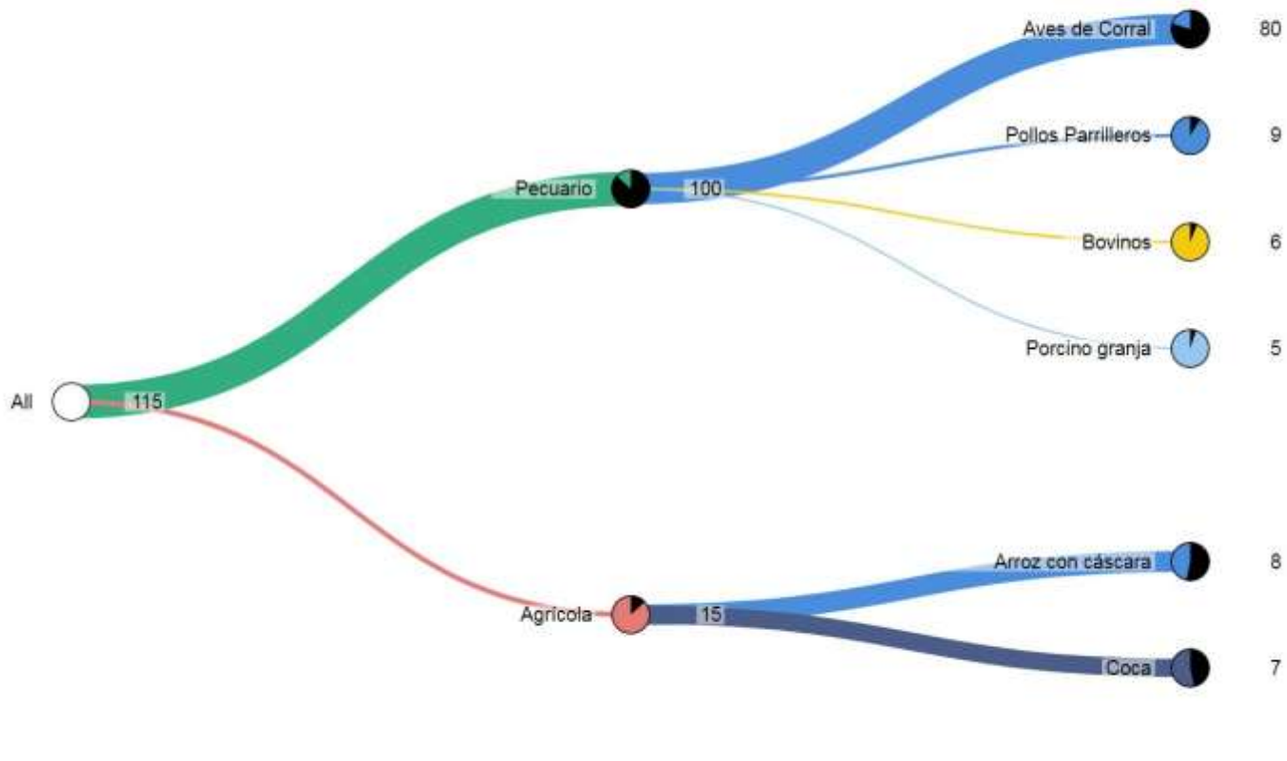

Fuente: Mapa de Complejidades Económico Productivas BDP-S.A.M./ Elaboración GATIP BDP-S.A.M. -2019

MUNICIPIO DE TEOPONTE

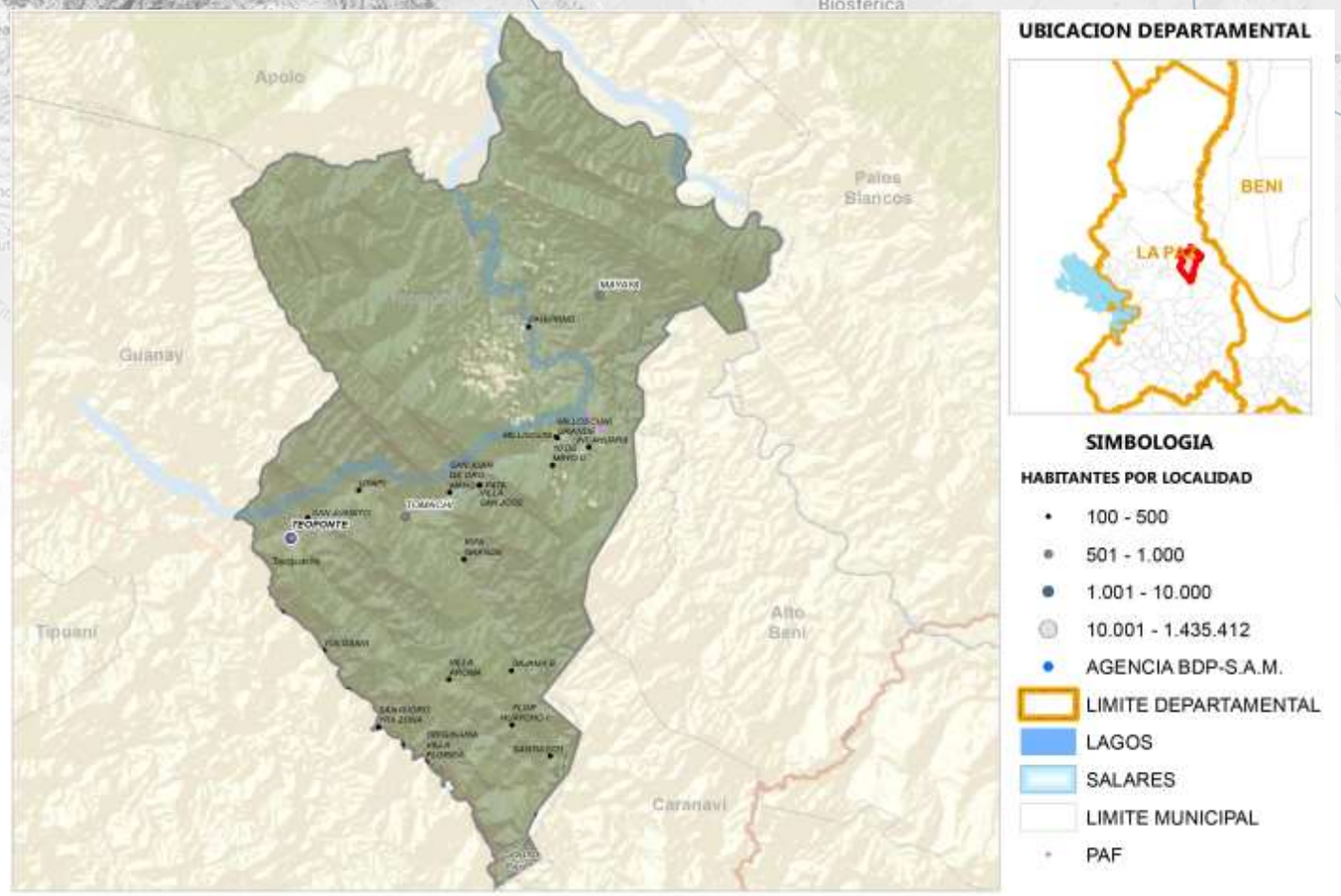

Fuente: Comunidades CNA 2013; Límites de Político Administrativo de carácter referencial/Elaboración GATIP BDP-S.A.M. 2019

PRODUCTOS DE MAYOR RELEVANCIA ECONOMICA

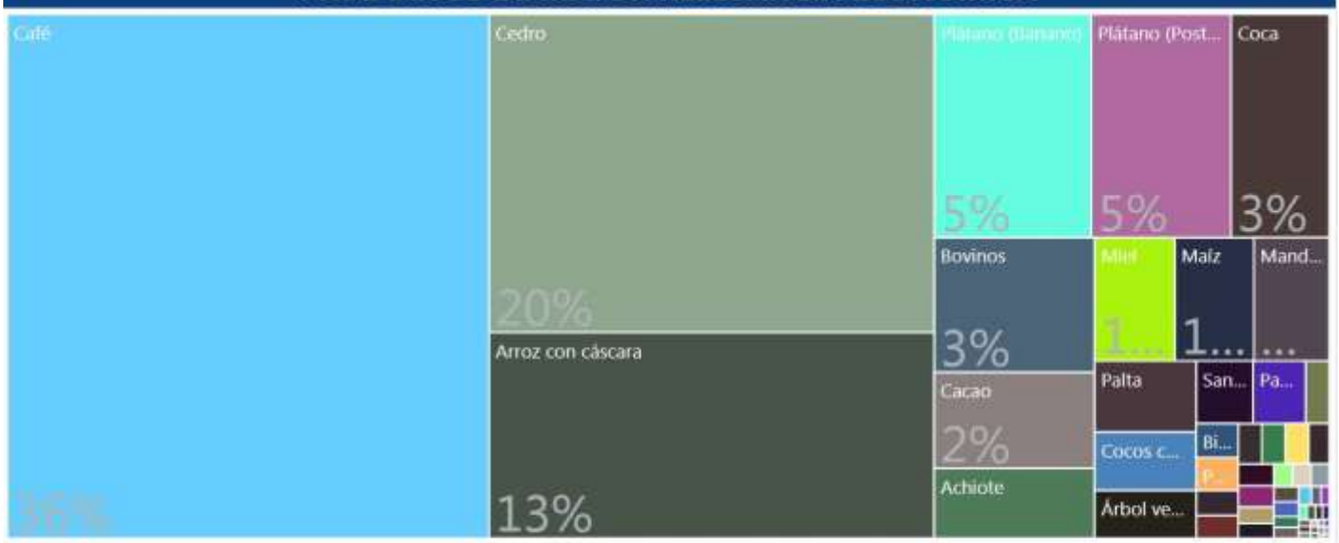

PRODUCTOS QUE MAS SABEMOS HACER



GRUPOS DE PRODUCTOS Y VBP EN MILLONES DE Bs.



Fuente: Mapa de Complejidades Económico Productivas BDP-S.A.M./ Elaboración GATIP BDP-S.A.M. -2019

UBICUIDAD DE PRODUCTOS Y SU VCR

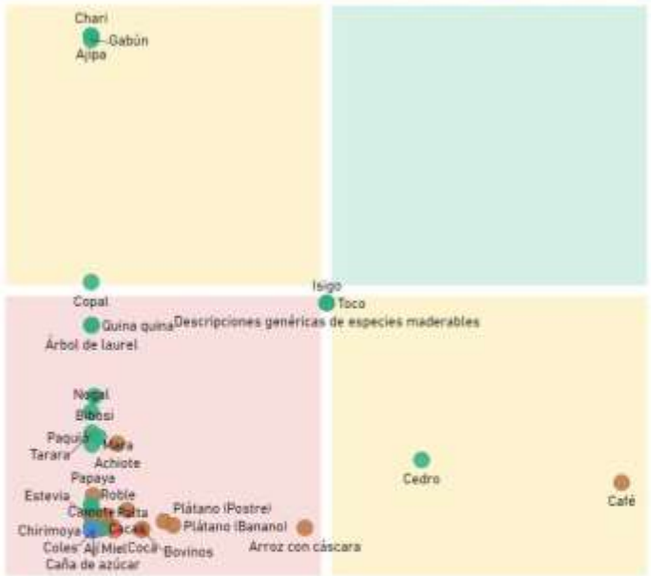

Productos con mayor VCR	Productos dominantes (mayor VCR y VBP)
Productos con menor VCR y VBP	Productos con mayor VBP

PROXIMIDAD TECNOLÓGICA





Fuente: Mapa de Complejidades Económico Productivas BDP-S.A.M./ Elaboración GATIP BDP-S.A.M. -2019

CLASIFICACIÓN DE LOS MEJORES PRODUCTOS

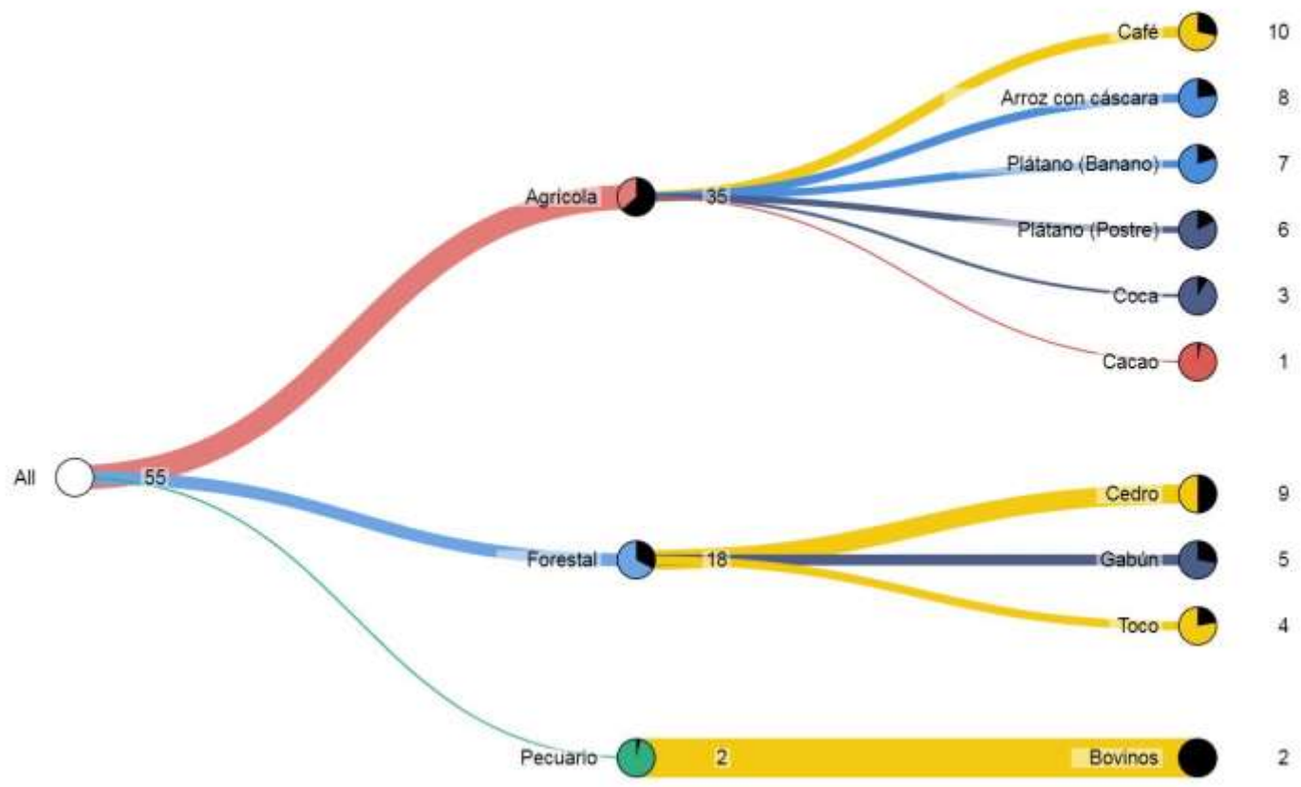

Fuente: Mapa de Complejidades Económico Productivas BDP-S.A.M./ Elaboración GATIP BDP-S.A.M. -2019

MUNICIPIO DE APOLO

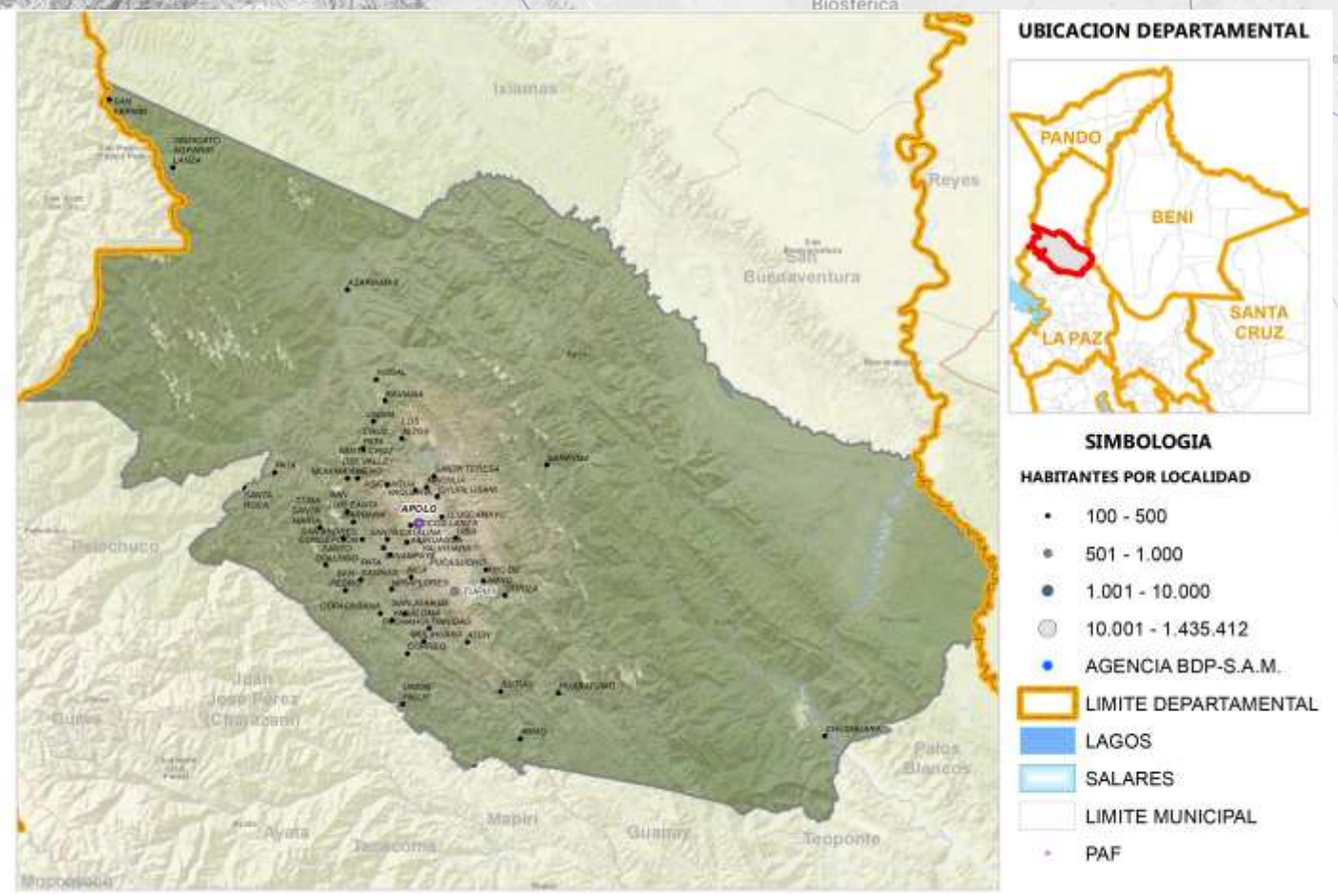

Fuente: Comunidades CNA 2013; Límites de Político Administrativo de carácter referencial/Elaboración GATIP BDP-S.A.M. 2019

PRODUCTOS DE MAYOR RELEVANCIA ECONOMICA

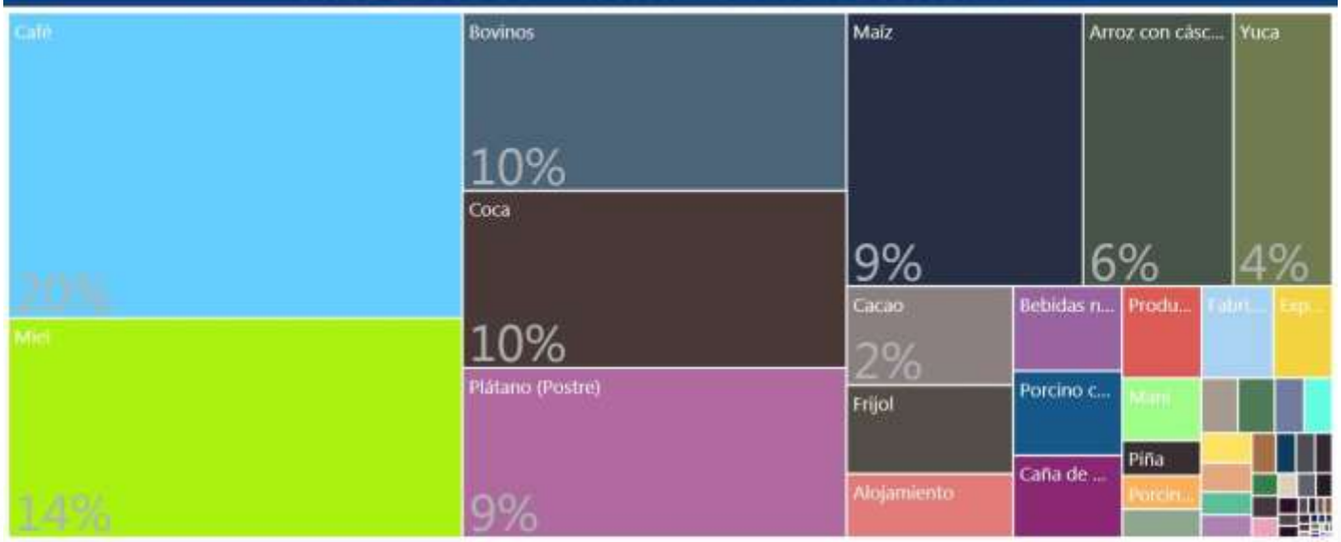

PRODUCTOS QUE MAS SABEMOS HACER



GRUPOS DE PRODUCTOS Y VBP EN MILLONES DE Bs.



Fuente: Mapa de Complejidades Económico Productivas BDP-S.A.M./ Elaboración GATIP BDP-S.A.M. -2019

UBICUIDAD DE PRODUCTOS Y SU VCR



Productos con mayor VCR	Productos dominantes (mayor VCR y VBP)
Productos con menor VCR y VBP	Productos con mayor VBP

PROXIMIDAD TECNOLÓGICA

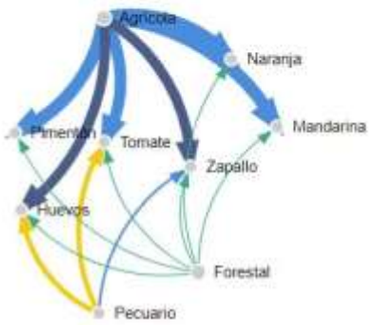

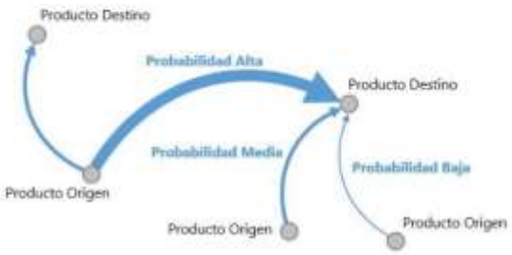

Fuente: Mapa de Complejidades Económico Productivas BDP-S.A.M./ Elaboración GATIP BDP-S.A.M. -2019

CLASIFICACIÓN DE LOS MEJORES PRODUCTOS

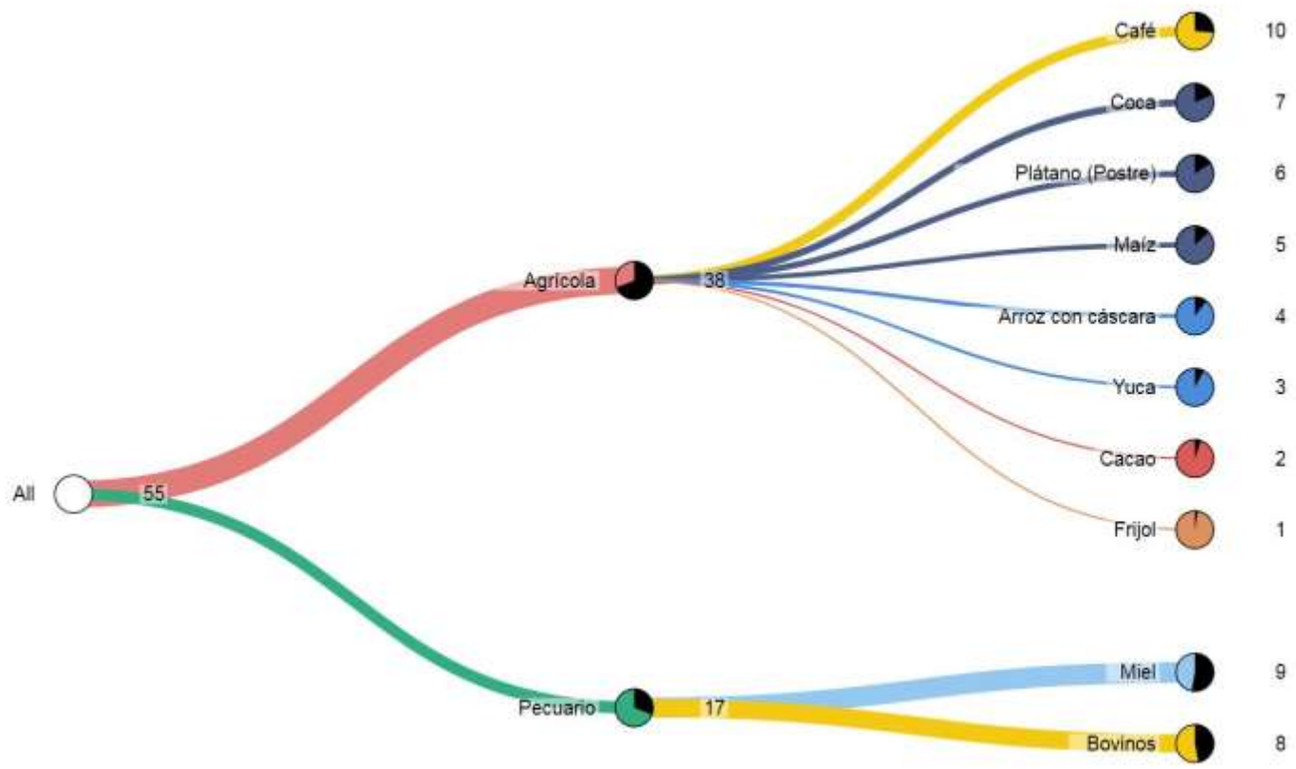

Fuente: Mapa de Complejidades Económico Productivas BDP-S.A.M./ Elaboración GATIP BDP-S.A.M. -2019

MUNICIPIO DE PELECHUCO

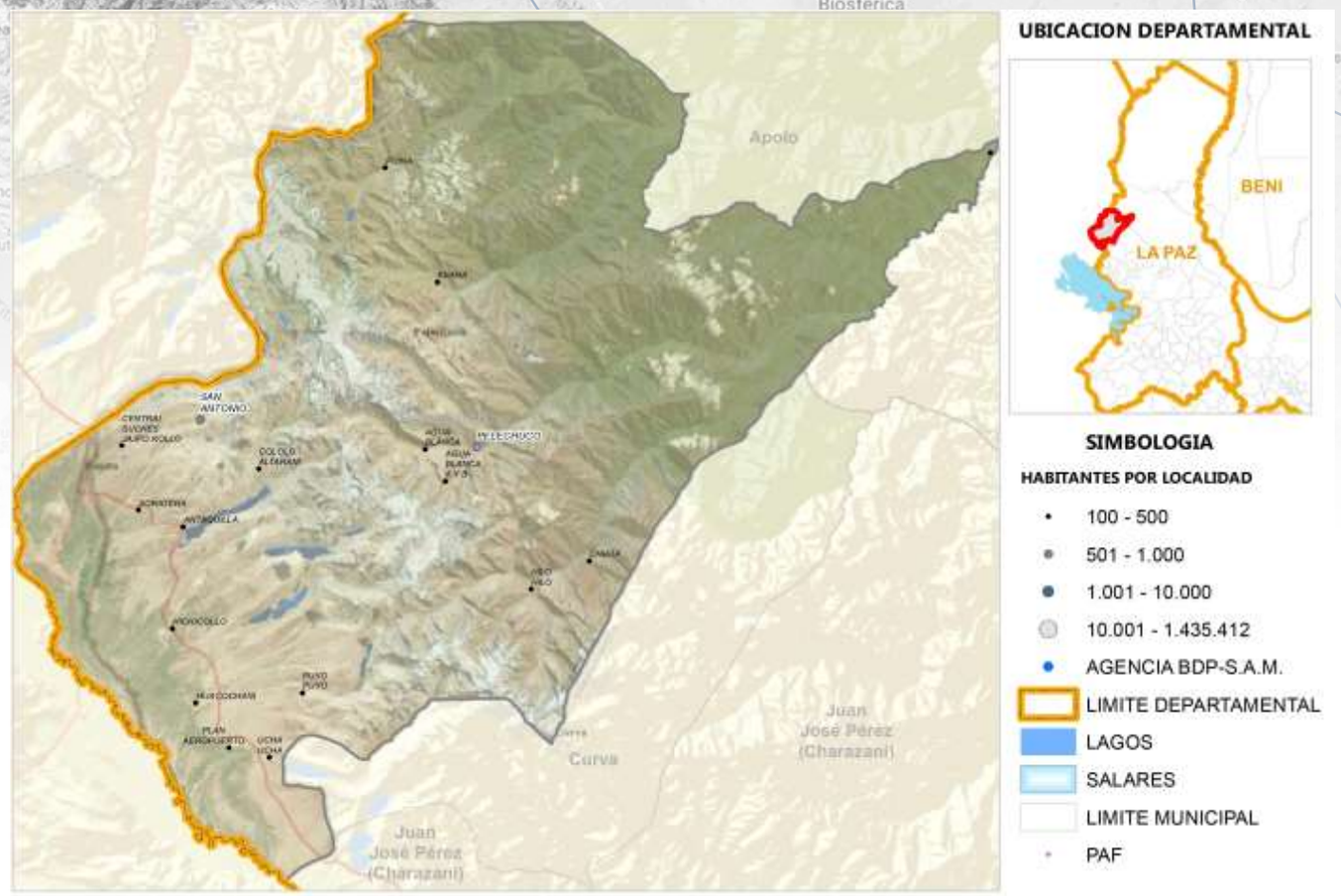

Fuente: Comunidades CNA 2013; Límites de Político Administrativo de carácter referencial/Elaboración GATIP BDP-S.A.M. 2019

PRODUCTOS DE MAYOR RELEVANCIA ECONOMICA

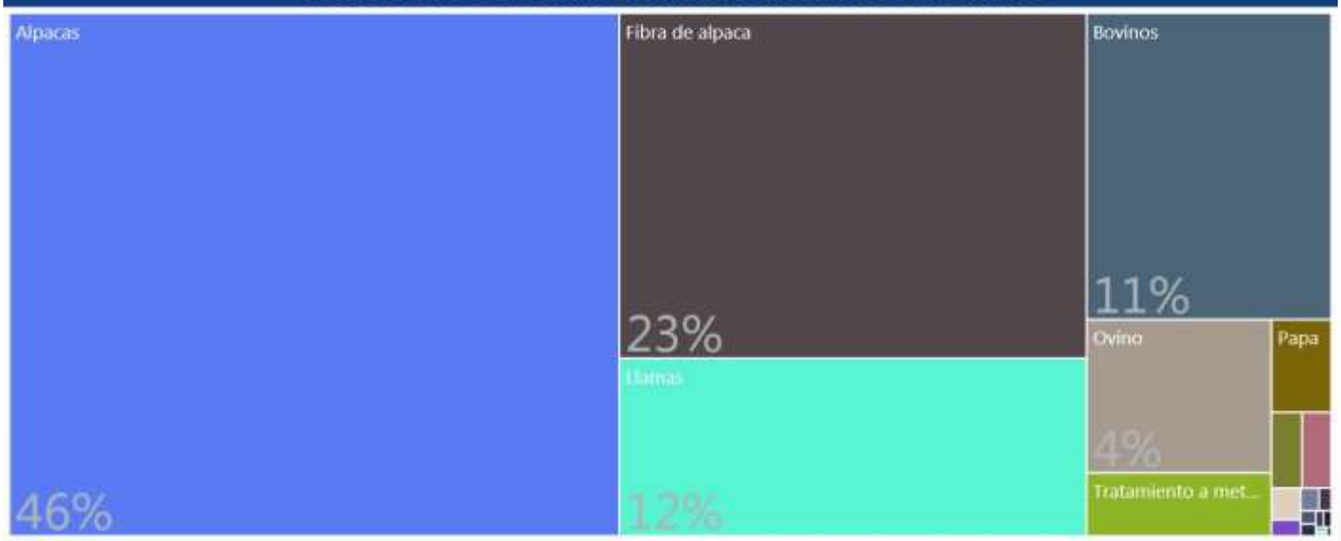

PRODUCTOS QUE MAS SABEMOS HACER



GRUPOS DE PRODUCTOS Y VBP EN MILLONES DE Bs.



Fuente: Mapa de Complejidades Económico Productivas BDP-S.A.M./ Elaboración GATIP BDP-S.A.M. -2019

UBICUIDAD DE PRODUCTOS Y SU VCR



Productos con mayor VCR	Productos dominantes (mayor VCR y VBP)
Productos con menor VCR y VBP	Productos con mayor VBP

PROXIMIDAD TECNOLÓGICA

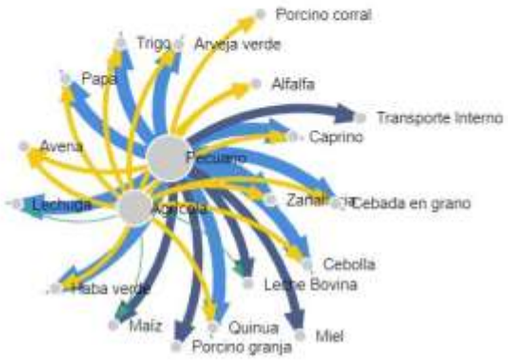

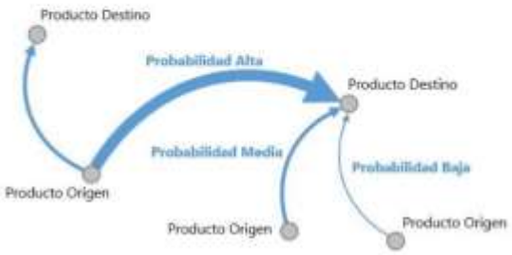

Fuente: Mapa de Complejidades Económico Productivas BDP-S.A.M./ Elaboración GATIP BDP-S.A.M. -2019

CLASIFICACIÓN DE LOS MEJORES PRODUCTOS

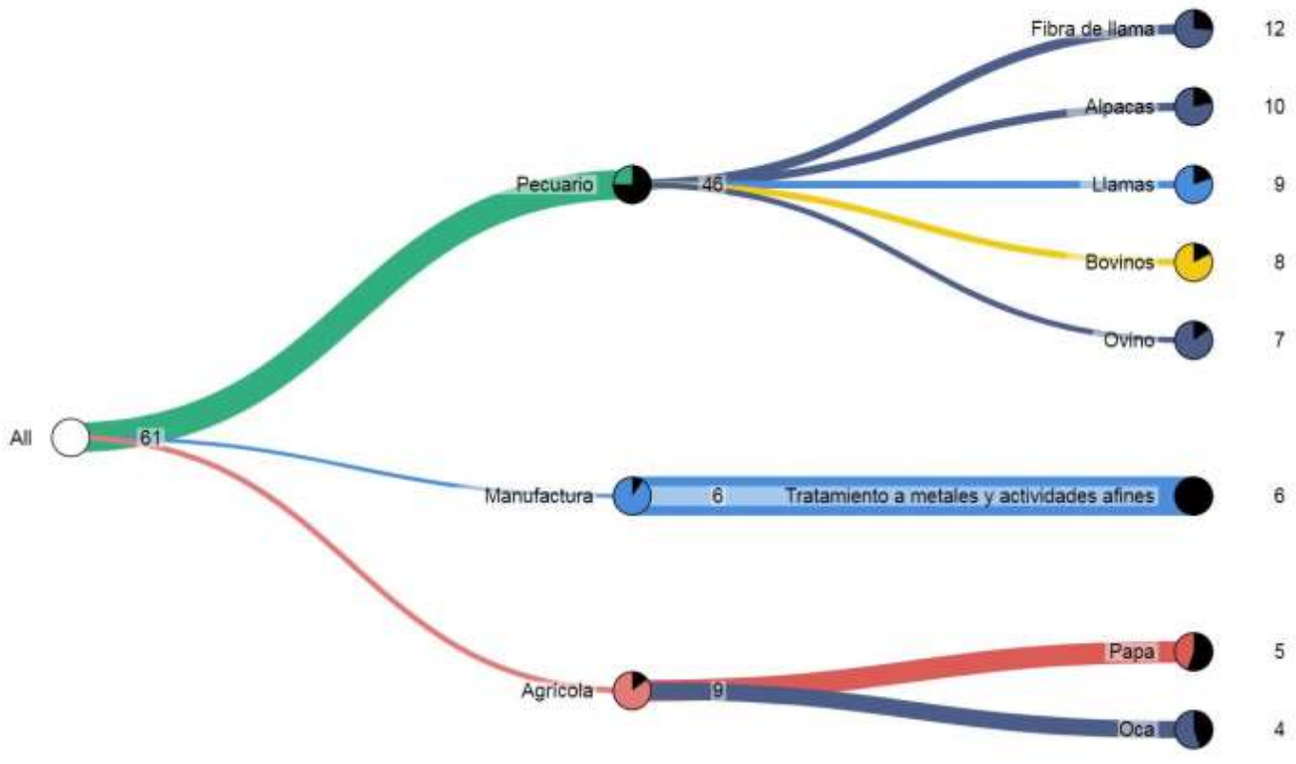

Fuente: Mapa de Complejidades Económico Productivas BDP-S.A.M./ Elaboración GATIP BDP-S.A.M. -2019

MUNICIPIO DE VIACHA

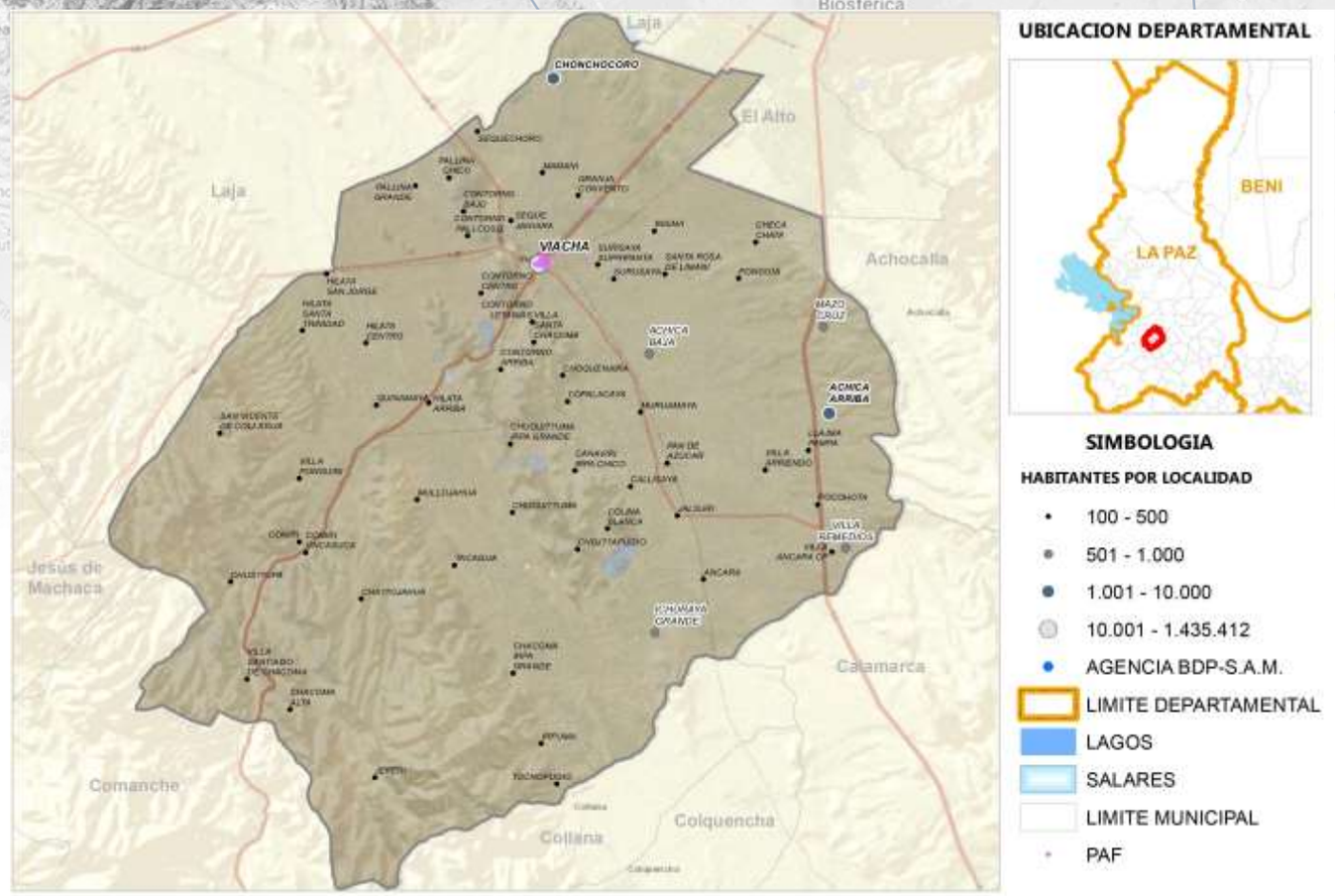

Fuente: Comunidades CNA 2013; Límites de Político Administrativo de carácter referencial/Elaboración GATIP BDP-S.A.M. 2019

PRODUCTOS DE MAYOR RELEVANCIA ECONOMICA



PRODUCTOS QUE MAS SABEMOS HACER



GRUPOS DE PRODUCTOS Y VBP EN MILLONES DE Bs.

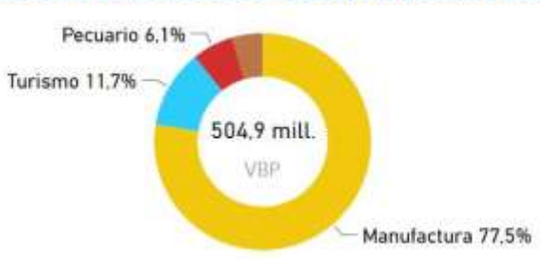

Fuente: Mapa de Complejidades Económico Productivas BDP-S.A.M./ Elaboración GATIP BDP-S.A.M. -2019

UBICUIDAD DE PRODUCTOS Y SU VCR



PROXIMIDAD TECNOLÓGICA

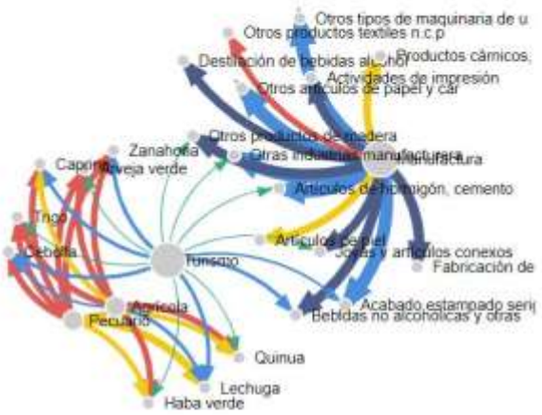

Productos con mayor VCR	Productos dominantes (mayor VCR y VBP)
Productos con menor VCR y VBP	Productos con mayor VBP



Fuente: Mapa de Complejidades Económico Productivas BDP-S.A.M./ Elaboración GATIP BDP-S.A.M. -2019

CLASIFICACIÓN DE LOS MEJORES PRODUCTOS

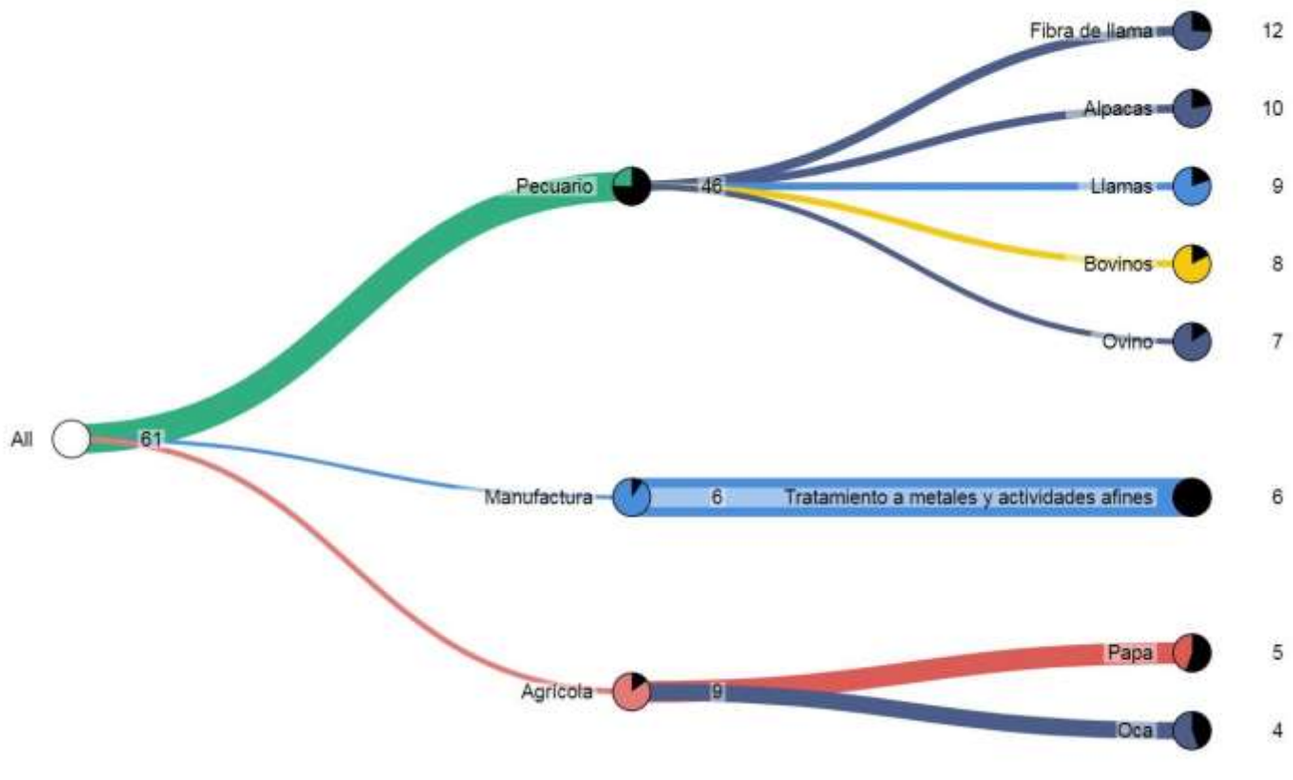

Fuente: Mapa de Complejidades Económico Productivas BDP-S.A.M./ Elaboración GATIP BDP-S.A.M. -2019

MUNICIPIO DE GUAQUI

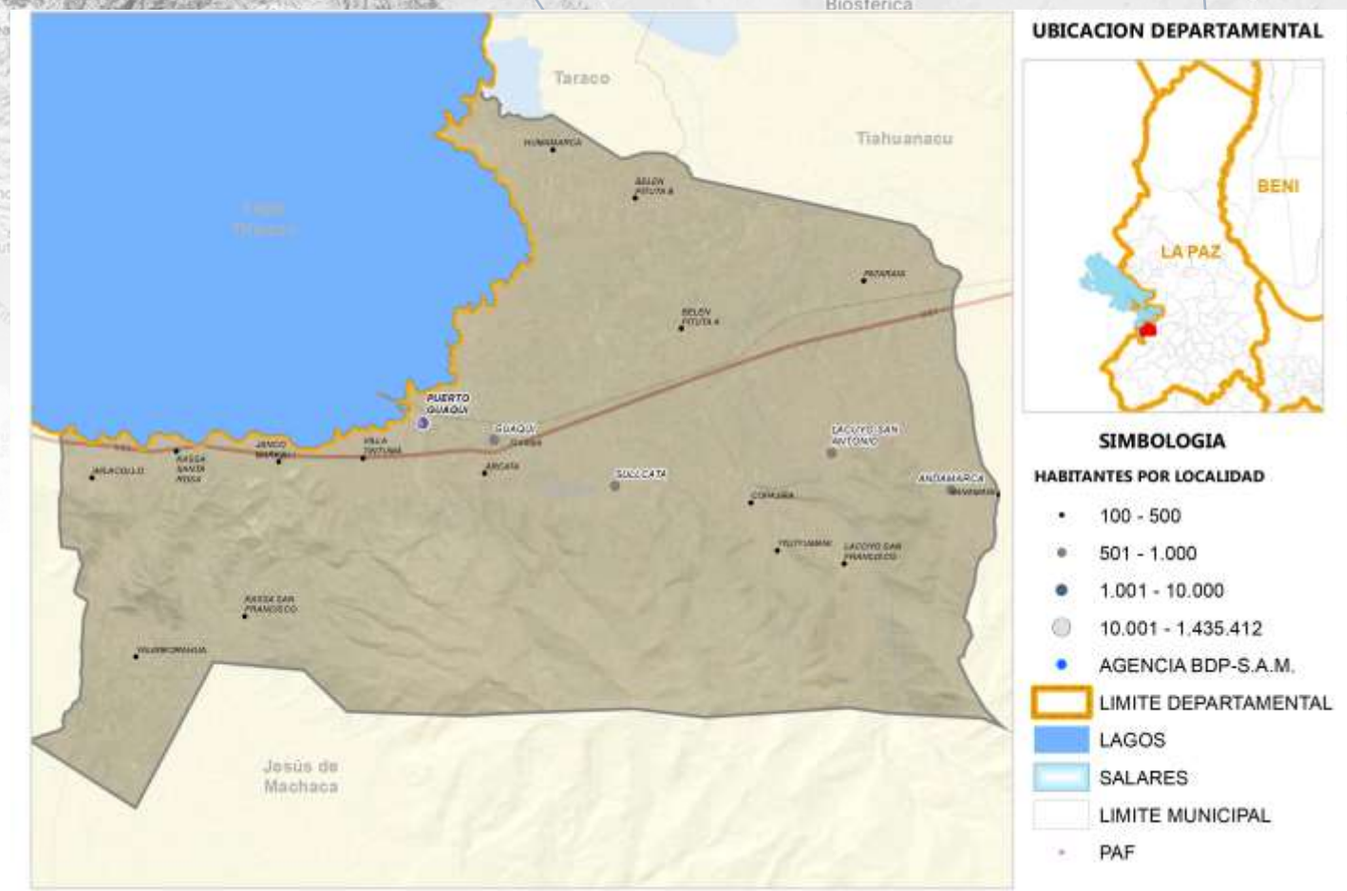

Fuente: Comunidades CNA 2013; Límites de Político Administrativo de carácter referencial/Elaboración GATIP BDP-S.A.M. 2019

PRODUCTOS DE MAYOR RELEVANCIA ECONOMICA



PRODUCTOS QUE MAS SABEMOS HACER



GRUPOS DE PRODUCTOS Y VBP EN MILLONES DE Bs.



Fuente: Mapa de Complejidades Económico Productivas BDP-S.A.M./ Elaboración GATIP BDP-S.A.M. -2019

UBICUIDAD DE PRODUCTOS Y SU VCR





PROXIMIDAD TECNOLÓGICA

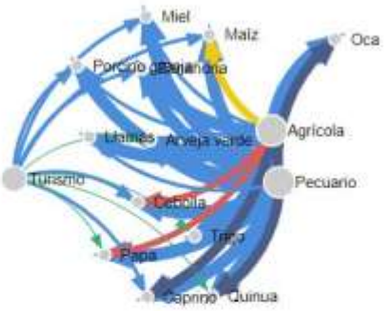

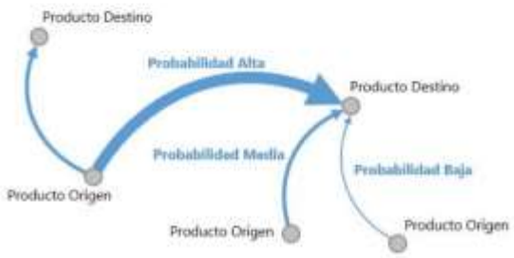

Fuente: Mapa de Complejidades Económico Productivas BDP-S.A.M./ Elaboración GATIP BDP-S.A.M. -2019

CLASIFICACIÓN DE LOS MEJORES PRODUCTOS

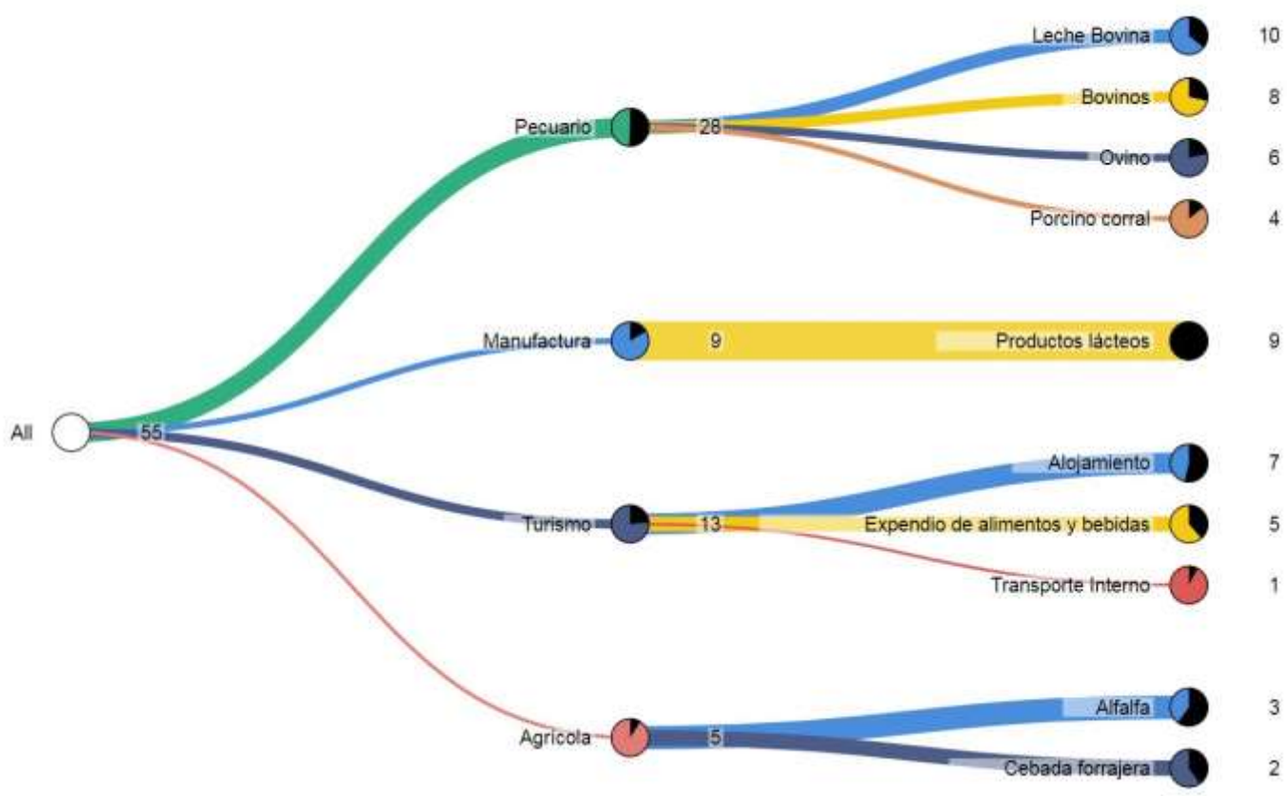

Fuente: Mapa de Complejidades Económico Productivas BDP-S.A.M./ Elaboración GATIP BDP-S.A.M. -2019

MUNICIPIO DE TIAHUANACU

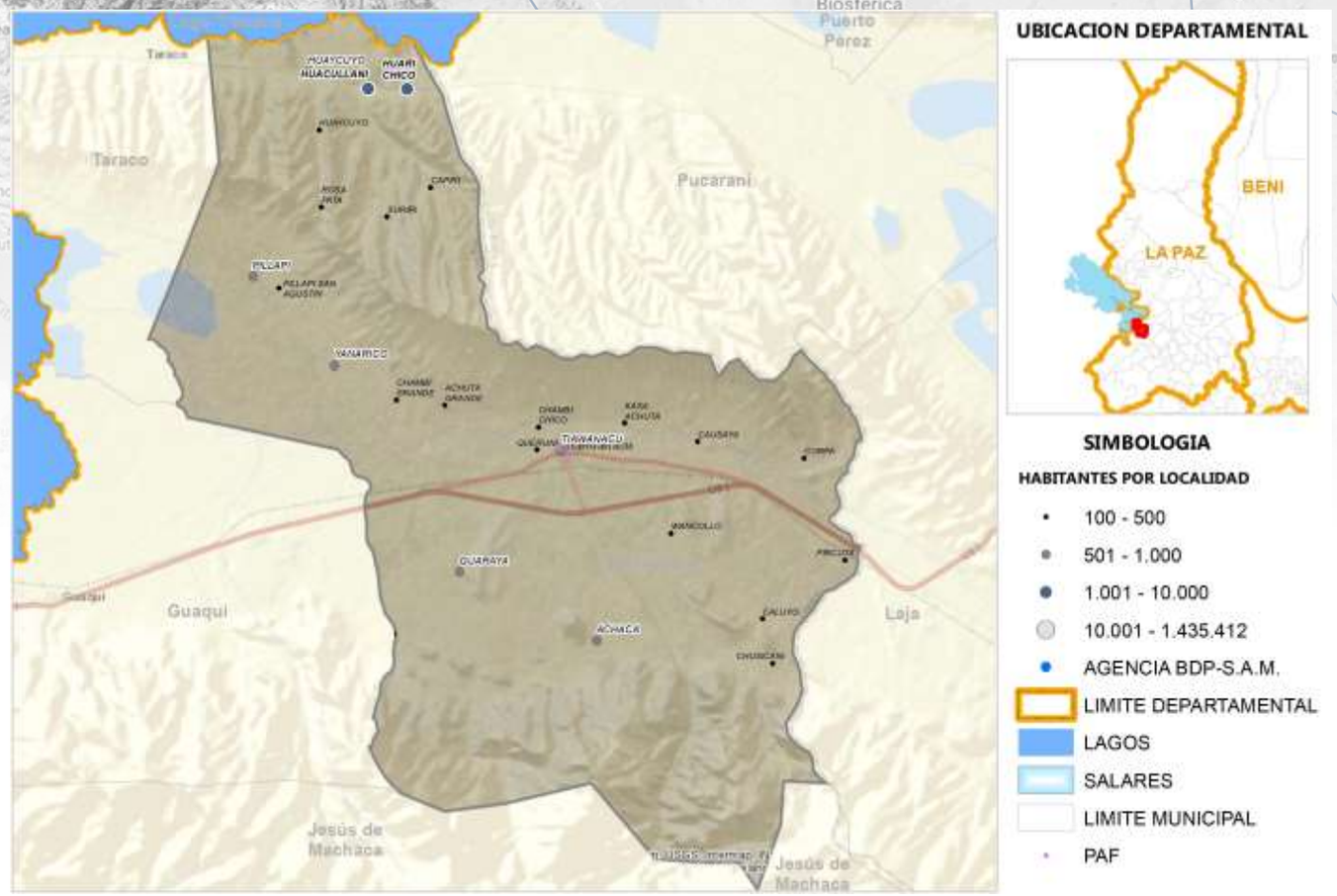

Fuente: Comunidades CNA 2013; Límites de Político Administrativo de carácter referencial/Elaboración GATIP BDP-S.A.M. 2019

PRODUCTOS DE MAYOR RELEVANCIA ECONOMICA

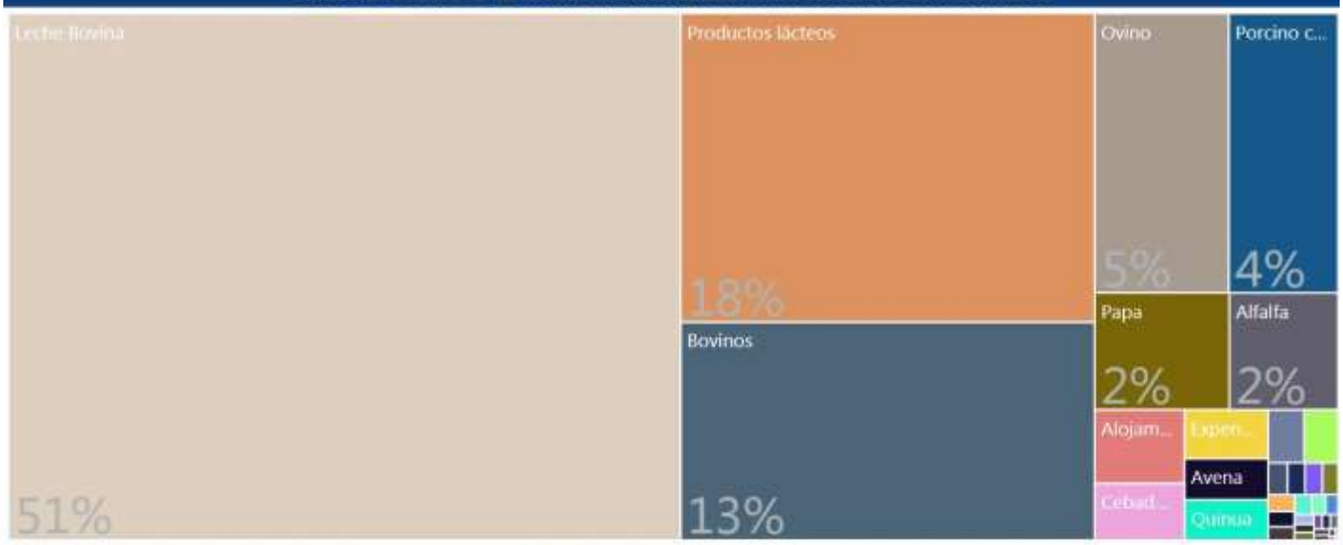

PRODUCTOS QUE MAS SABEMOS HACER



GRUPOS DE PRODUCTOS Y VBP EN MILLONES DE Bs.

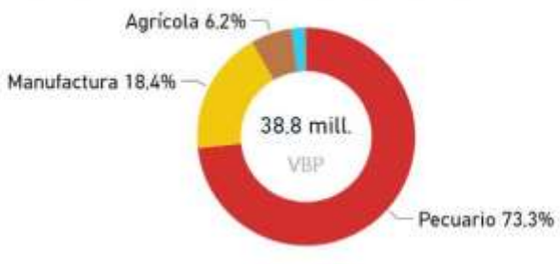

Fuente: Mapa de Complejidades Económico Productivas BDP-S.A.M./ Elaboración GATIP BDP-S.A.M. -2019

UBICUIDAD DE PRODUCTOS Y SU VCR

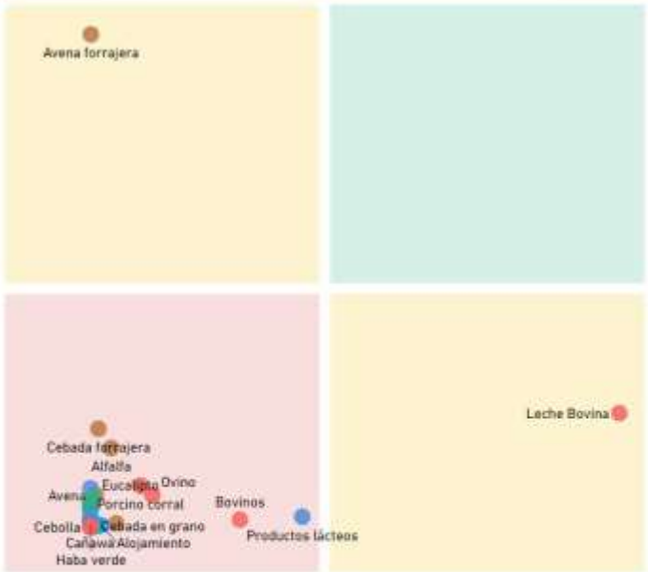

Productos con mayor VCR	Productos dominantes (mayor VCR y VBP)
Productos con menor VCR y VBP	Productos con mayor VBP

PROXIMIDAD TECNOLÓGICA

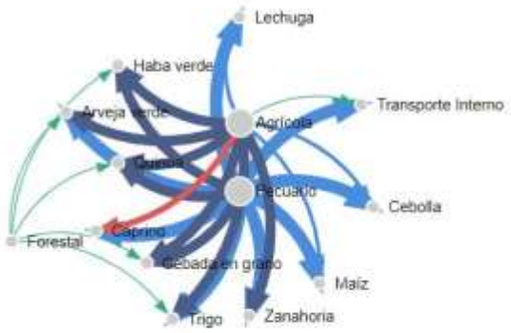

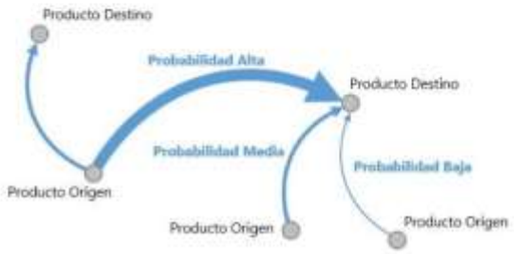

Fuente: Mapa de Complejidades Económico Productivas BDP-S.A.M./ Elaboración GATIP BDP-S.A.M. -2019

CLASIFICACIÓN DE LOS MEJORES PRODUCTOS

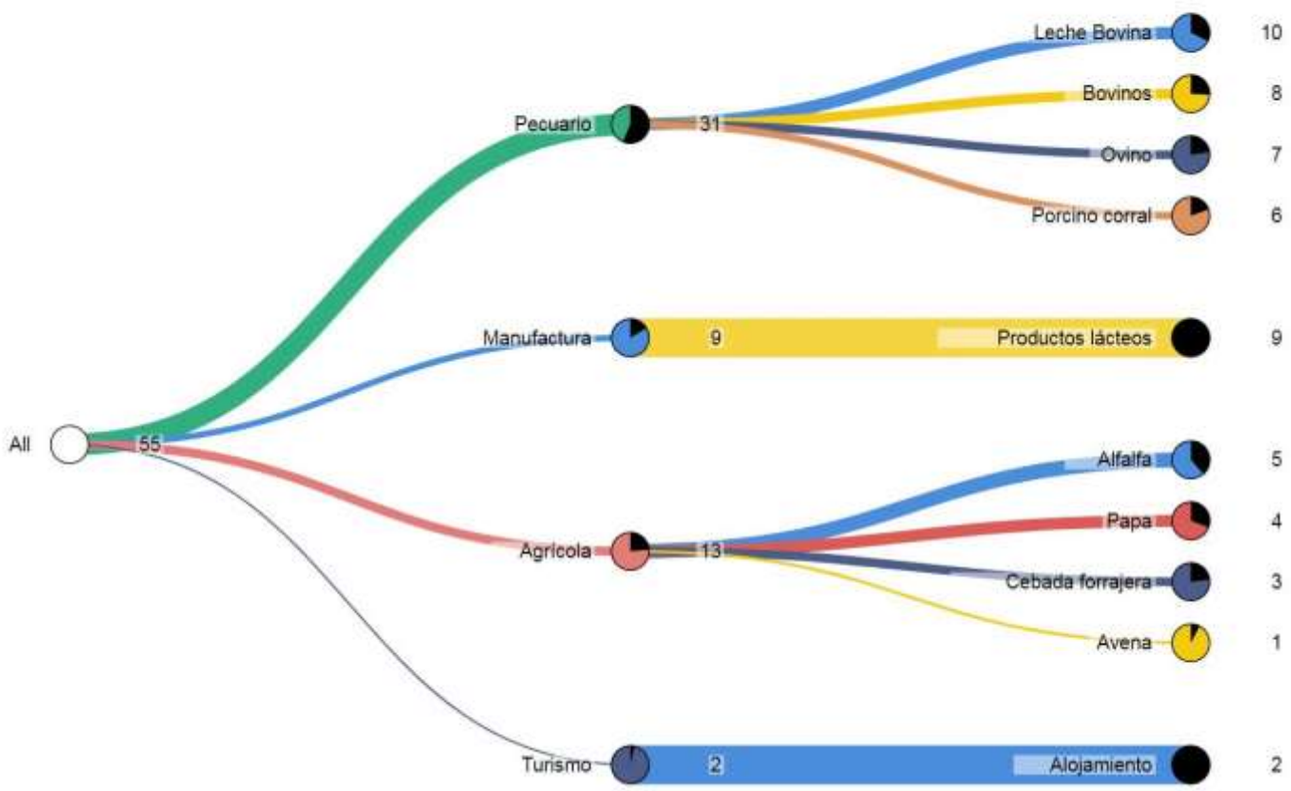

Fuente: Mapa de Complejidades Económico Productivas BDP-S.A.M./ Elaboración GATIP BDP-S.A.M. -2019

MUNICIPIO DE DESAGUADERO

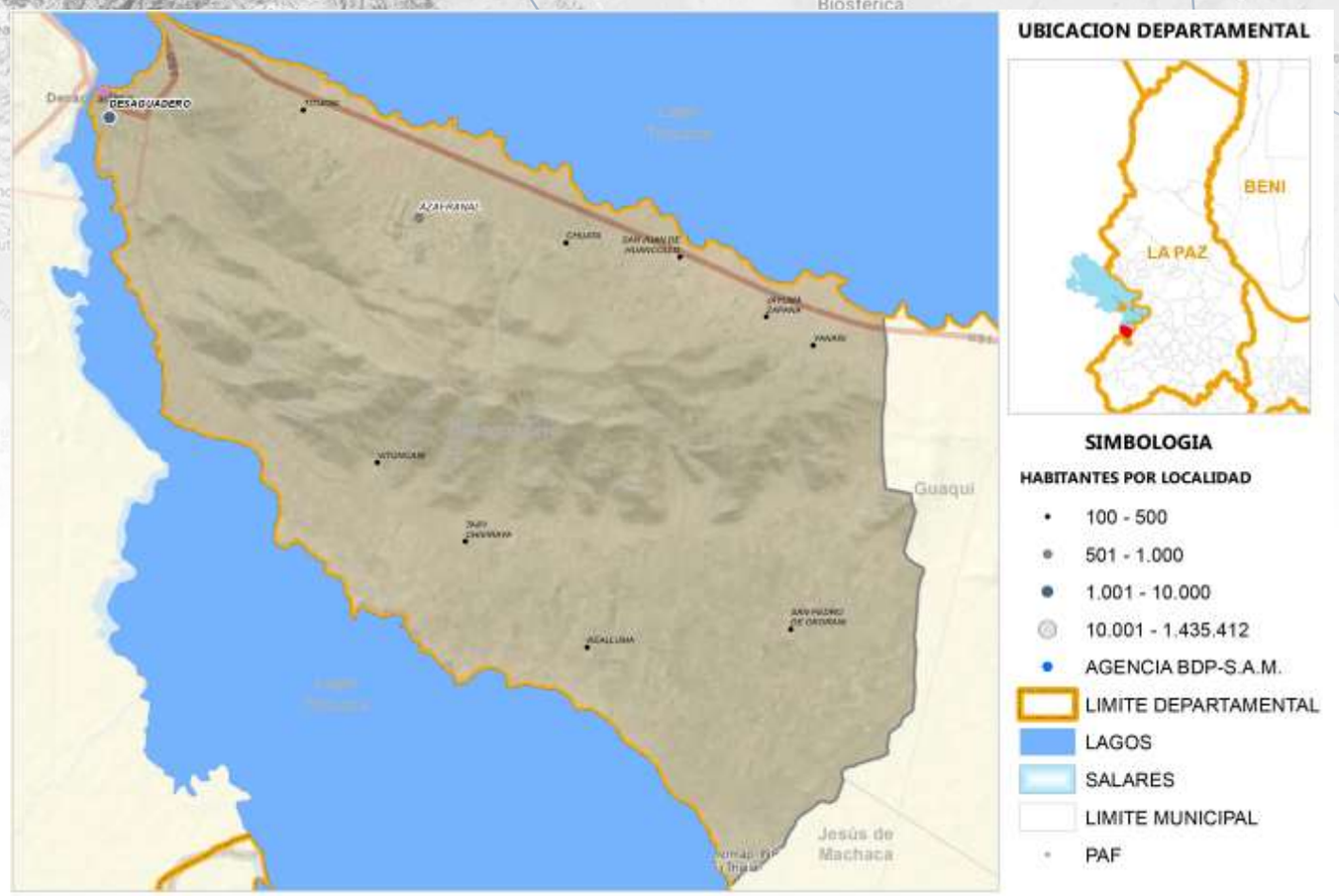

Fuente: Comunidades CNA 2013; Límites de Político Administrativo de carácter referencial/Elaboración GATIP BDP-S.A.M. 2019

PRODUCTOS DE MAYOR RELEVANCIA ECONOMICA

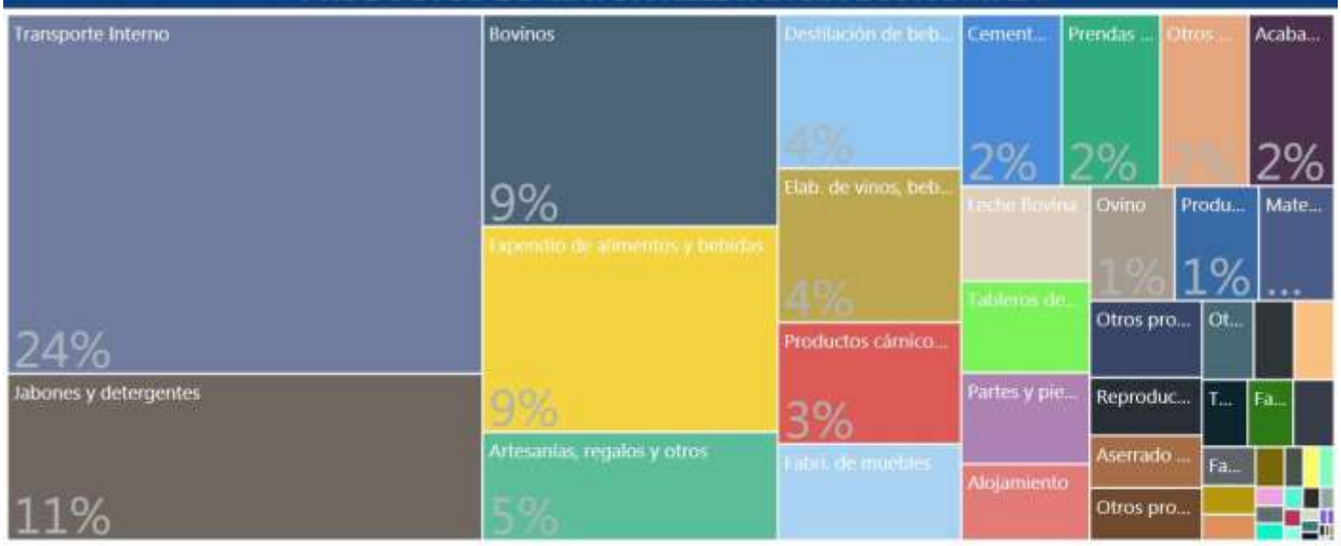

PRODUCTOS QUE MAS SABEMOS HACER



GRUPOS DE PRODUCTOS Y VBP EN MILLONES DE Bs.



Fuente: Mapa de Complejidades Económico Productivas BDP-S.A.M./ Elaboración GATIP BDP-S.A.M. -2019

UBICUIDAD DE PRODUCTOS Y SU VCR



Productos con mayor VCR	Productos dominantes (mayor VCR y VBP)
Productos con menor VCR y VBP	Productos con mayor VBP

PROXIMIDAD TECNOLÓGICA

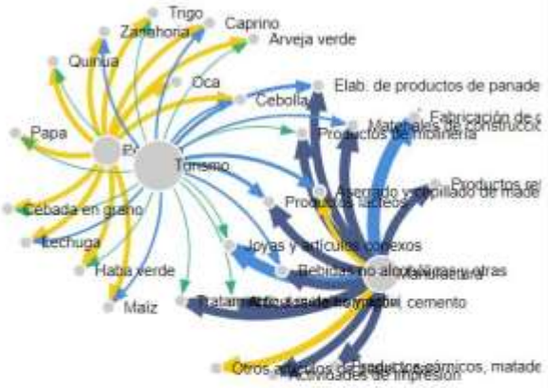



Fuente: Mapa de Complejidades Económico Productivas BDP-S.A.M./ Elaboración GATIP BDP-S.A.M. -2019

CLASIFICACIÓN DE LOS MEJORES PRODUCTOS

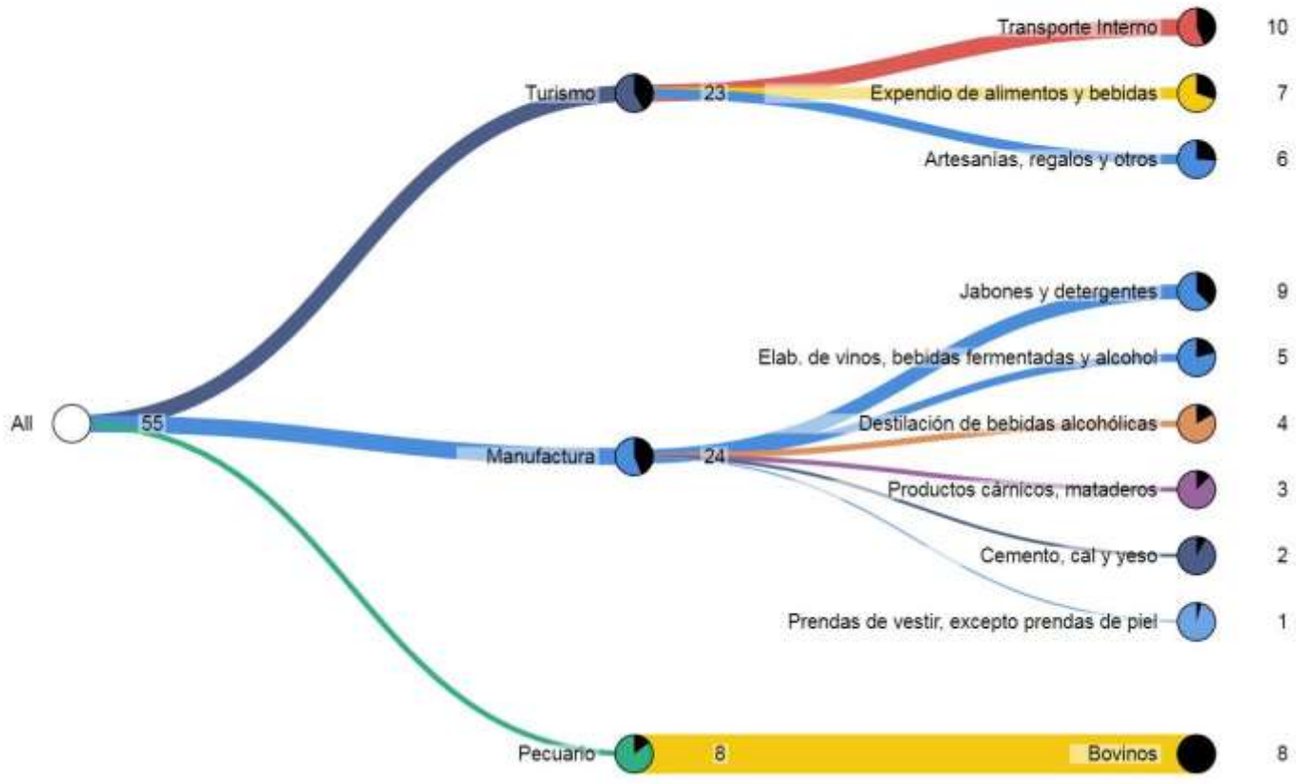

Fuente: Mapa de Complejidades Económico Productivas BDP-S.A.M./ Elaboración GATIP BDP-S.A.M. -2019

MUNICIPIO DE SAN ANDRÉS DE MACHACA

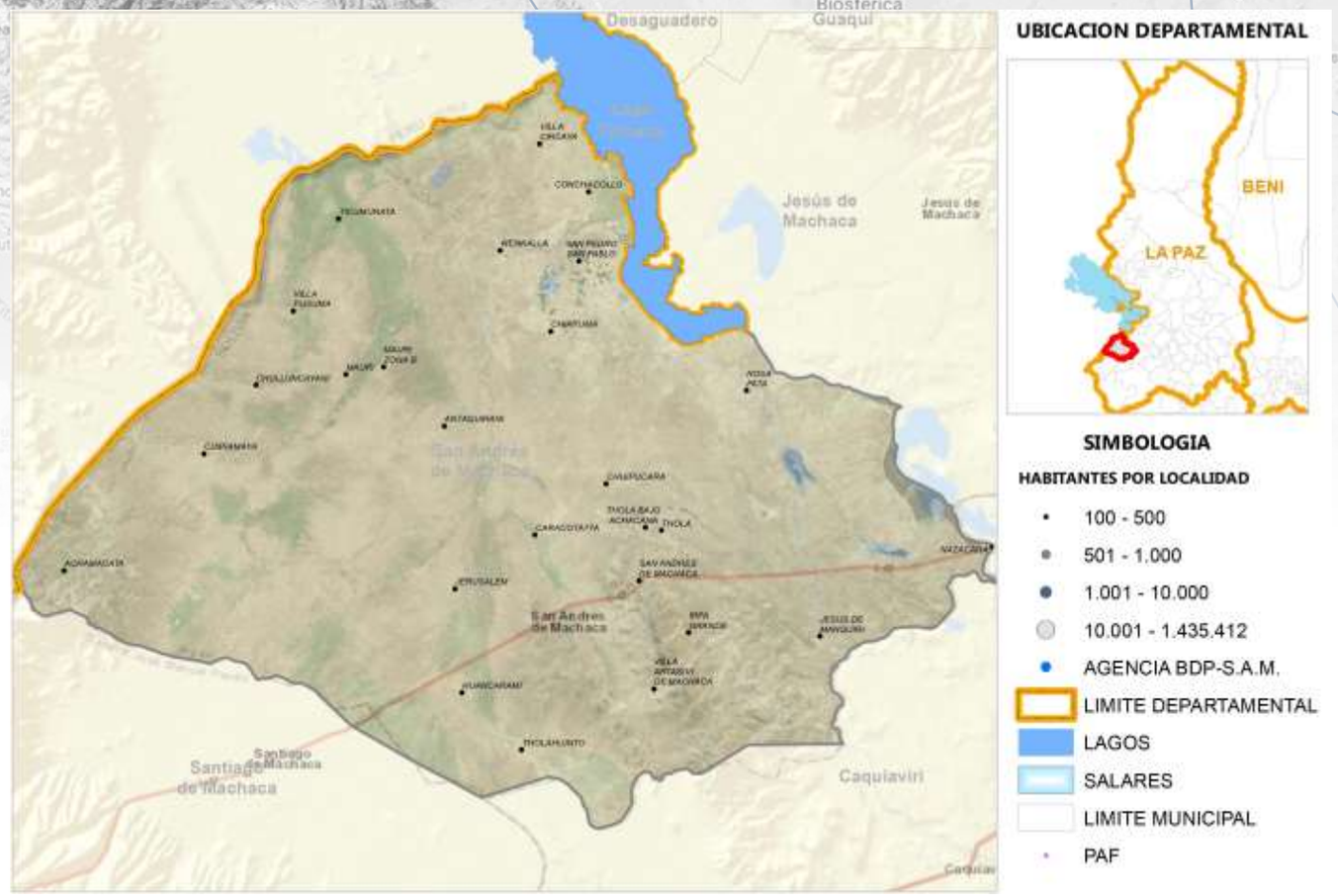

Fuente: Comunidades CNA 2013; Límites de Político Administrativo de carácter referencial/Elaboración GATIP BDP-S.A.M. 2019

PRODUCTOS DE MAYOR RELEVANCIA ECONOMICA

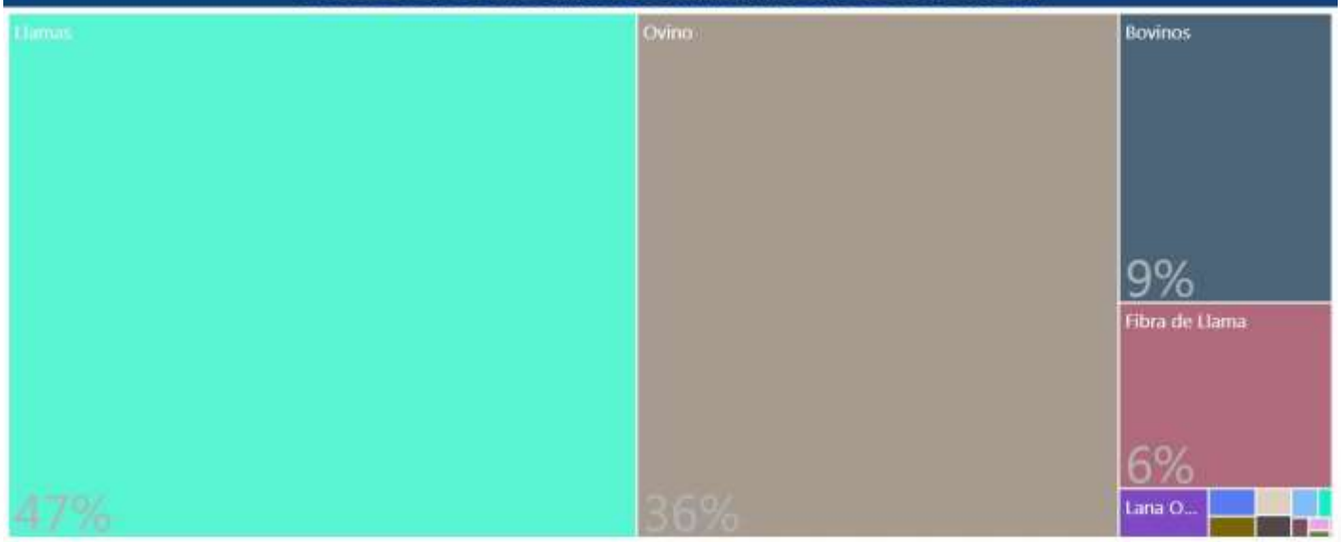

PRODUCTOS QUE MAS SABEMOS HACER

Agrícola.
Pecuario
Manufactura

GRUPOS DE PRODUCTOS Y VBP EN MILLONES DE Bs.



Fuente: Mapa de Complejidades Económico Productivas BDP-S.A.M./ Elaboración GATIP BDP-S.A.M. -2019

UBICUIDAD DE PRODUCTOS Y SU VCR



Productos con mayor VCR	Productos dominantes (mayor VCR y VBP)
Productos con menor VCR y VBP	Productos con mayor VBP

PROXIMIDAD TECNOLÓGICA

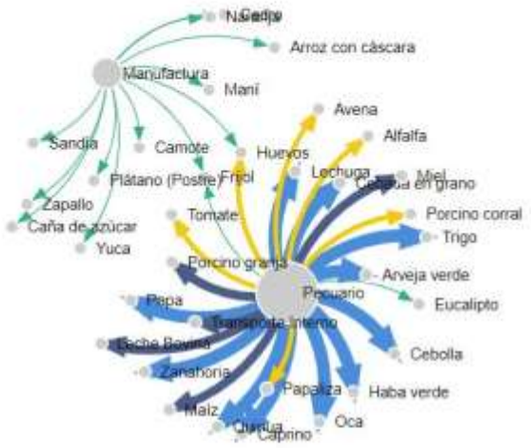

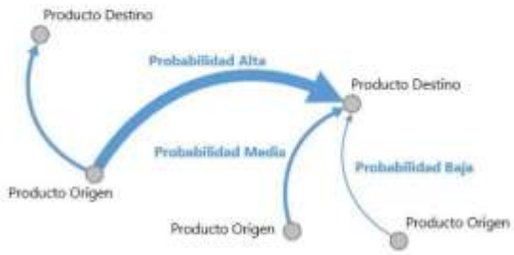

Fuente: Mapa de Complejidades Económico Productivas BDP-S.A.M./ Elaboración GATIP BDP-S.A.M. -2019

CLASIFICACIÓN DE LOS MEJORES PRODUCTOS

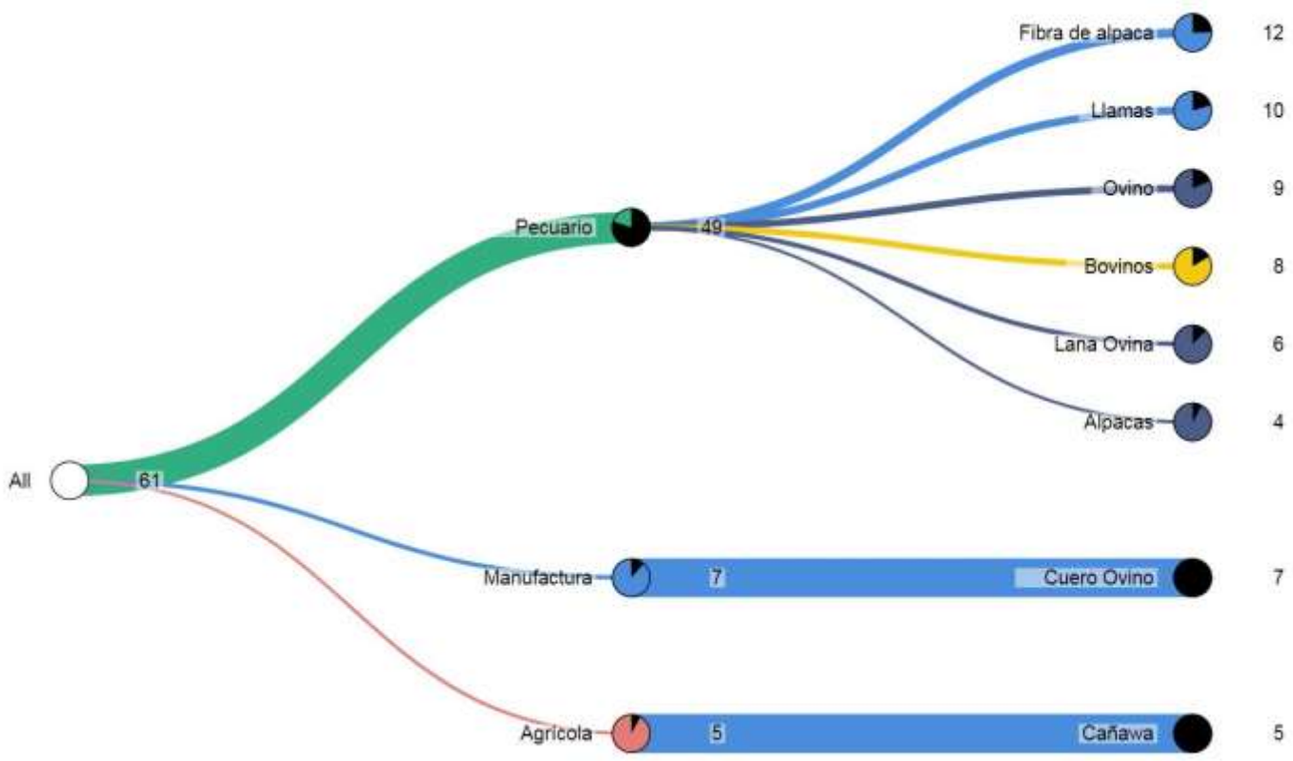

Fuente: Mapa de Complejidades Económico Productivas BDP-S.A.M./ Elaboración GATIP BDP-S.A.M. -2019

MUNICIPIO DE JESÚS DE MACHACA

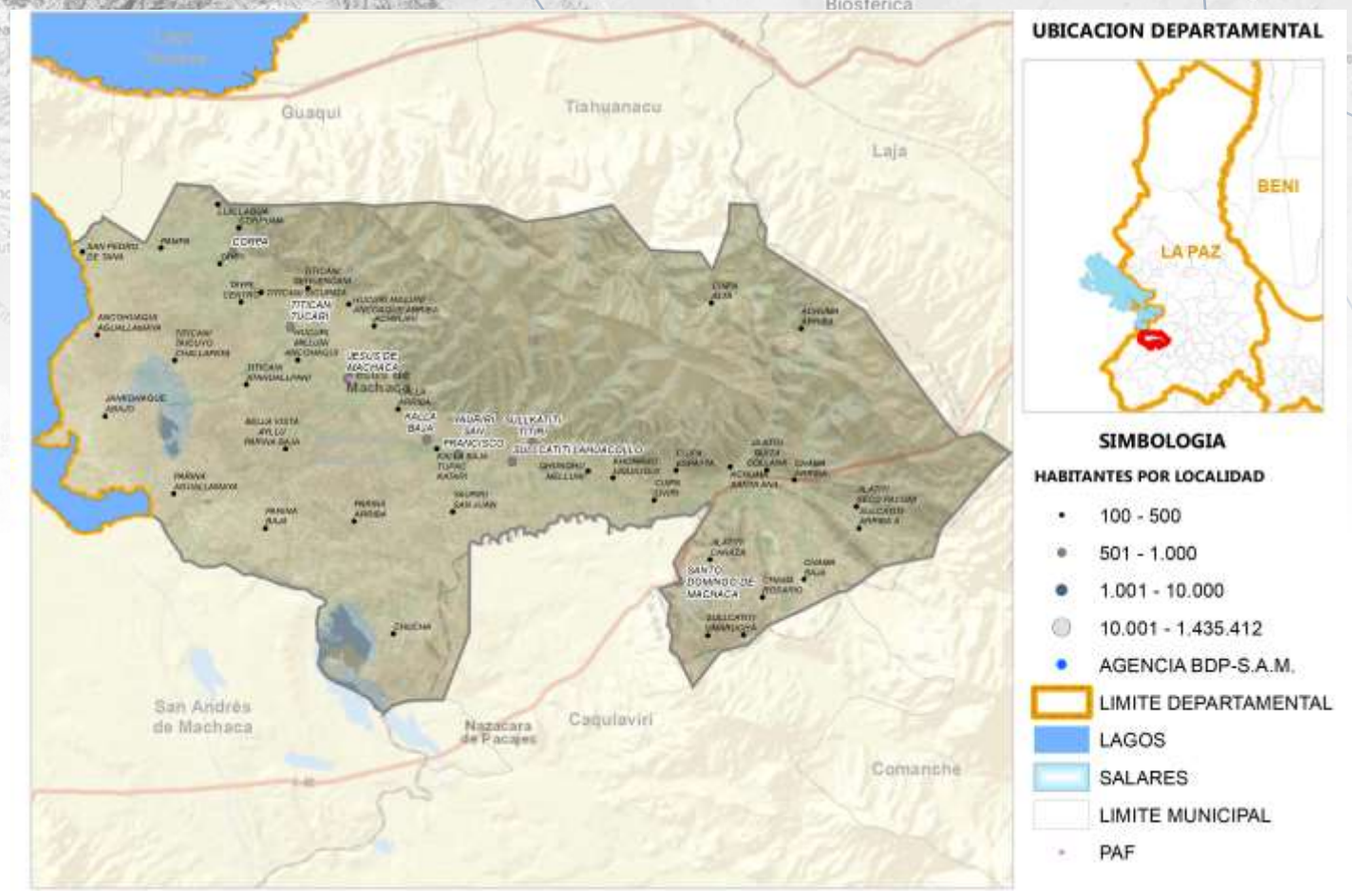

Fuente: Comunidades CNA 2013; Límites de Político Administrativo de carácter referencial/Elaboración GATIP BDP-S.A.M. 2019

PRODUCTOS DE MAYOR RELEVANCIA ECONOMICA

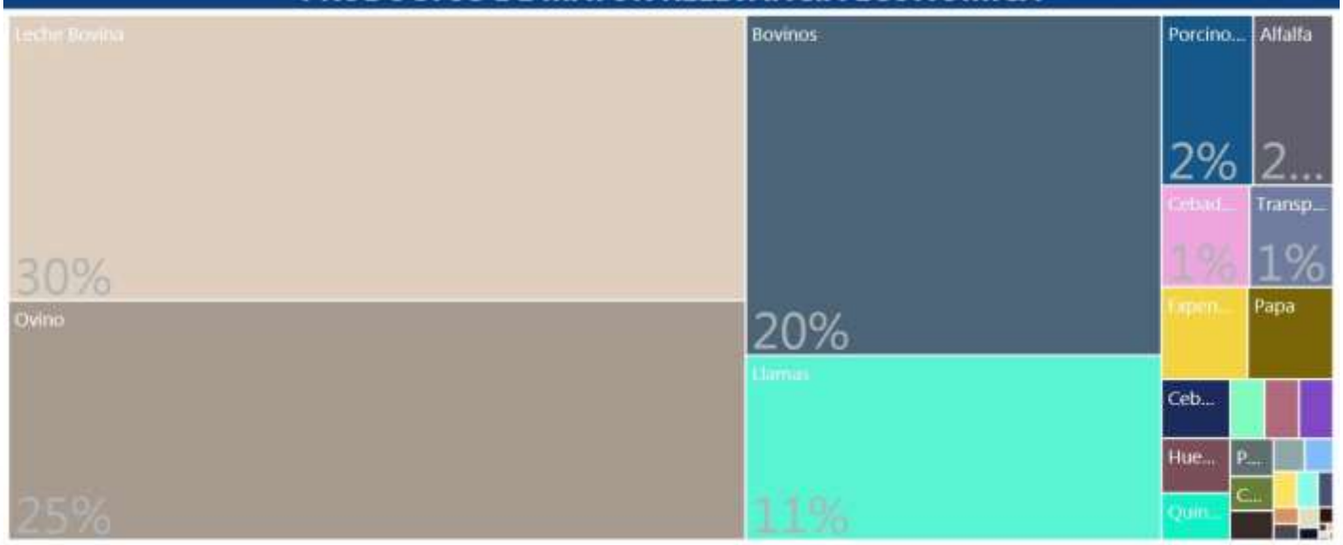

PRODUCTOS QUE MAS SABEMOS HACER



GRUPOS DE PRODUCTOS Y VBP EN MILLONES DE Bs.

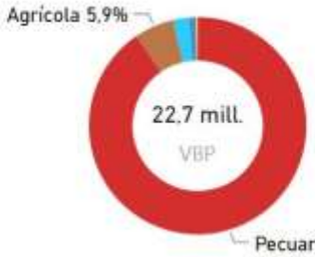

Fuente: Mapa de Complejidades Económico Productivas BDP-S.A.M./ Elaboración GATIP BDP-S.A.M. -2019

UBICUIDAD DE PRODUCTOS Y SU VCR



Productos con mayor VCR	Productos dominantes (mayor VCR y VBP)
Productos con menor VCR y VBP	Productos con mayor VBP

PROXIMIDAD TECNOLÓGICA



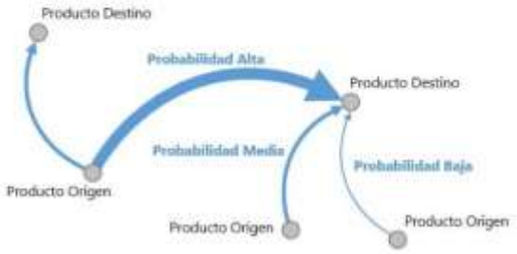

Fuente: Mapa de Complejidades Económico Productivas BDP-S.A.M./ Elaboración GATIP BDP-S.A.M. -2019

CLASIFICACIÓN DE LOS MEJORES PRODUCTOS

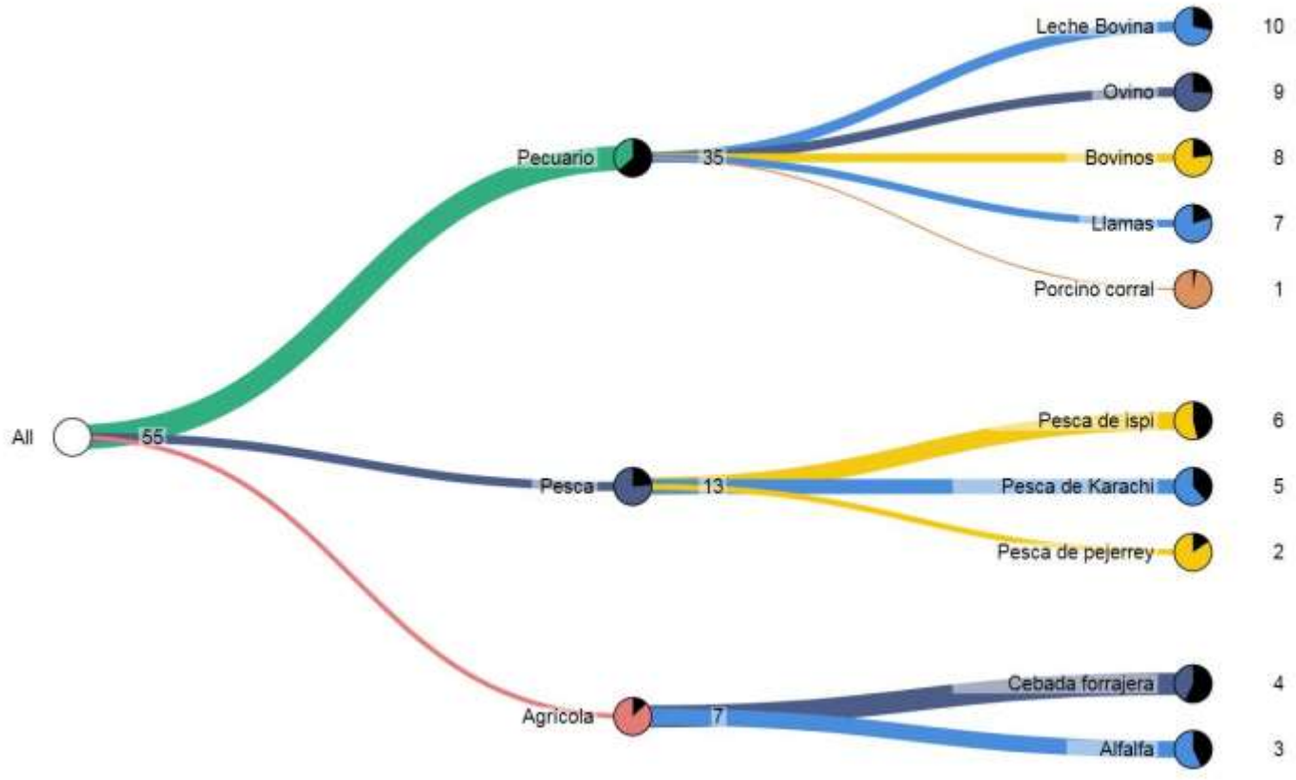

Fuente: Mapa de Complejidades Económico Productivas BDP-S.A.M./ Elaboración GATIP BDP-S.A.M. -2019

MUNICIPIO DE TARACO

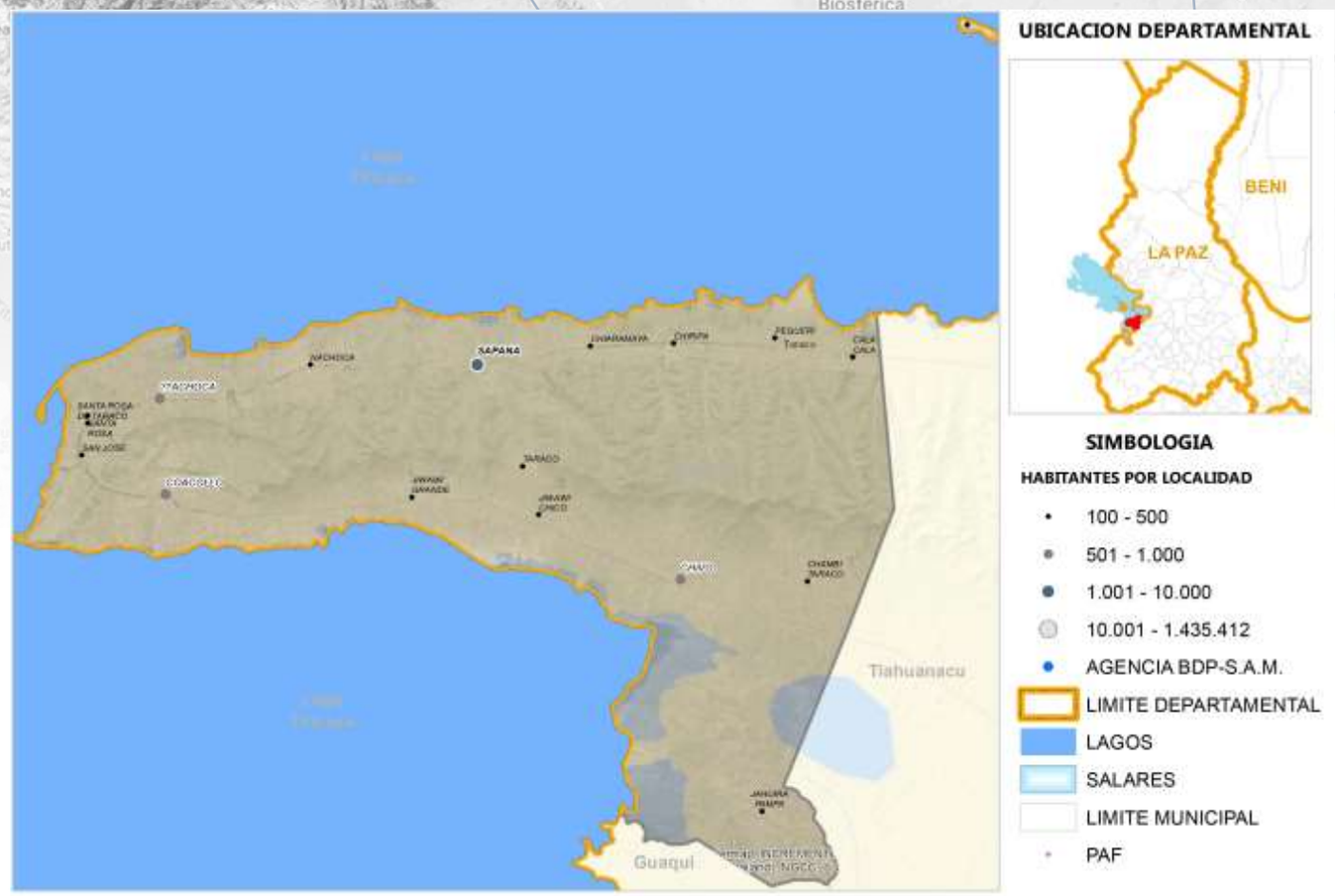

Fuente: Comunidades CNA 2013; Límites de Político Administrativo de carácter referencial/Elaboración GATIP BDP-S.A.M. 2019

PRODUCTOS DE MAYOR RELEVANCIA ECONOMICA

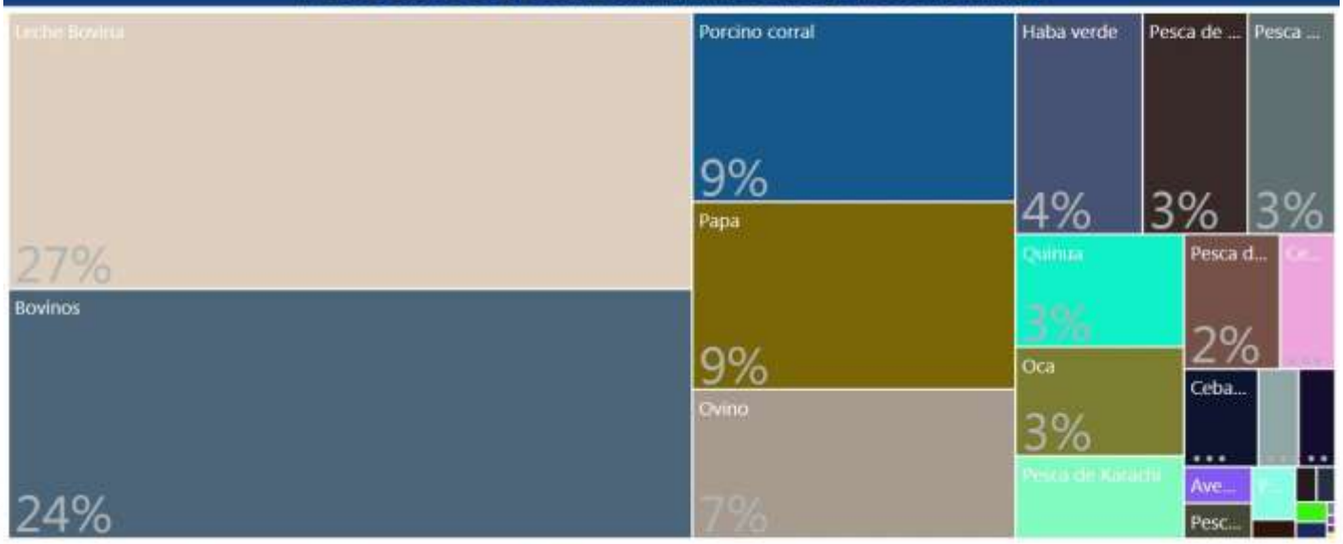

PRODUCTOS QUE MAS SABEMOS HACER



GRUPOS DE PRODUCTOS Y VBP EN MILLONES DE Bs.



Fuente: Mapa de Complejidades Económico Productivas BDP-S.A.M./ Elaboración GATIP BDP-S.A.M. -2019

UBICUIDAD DE PRODUCTOS Y SU VCR

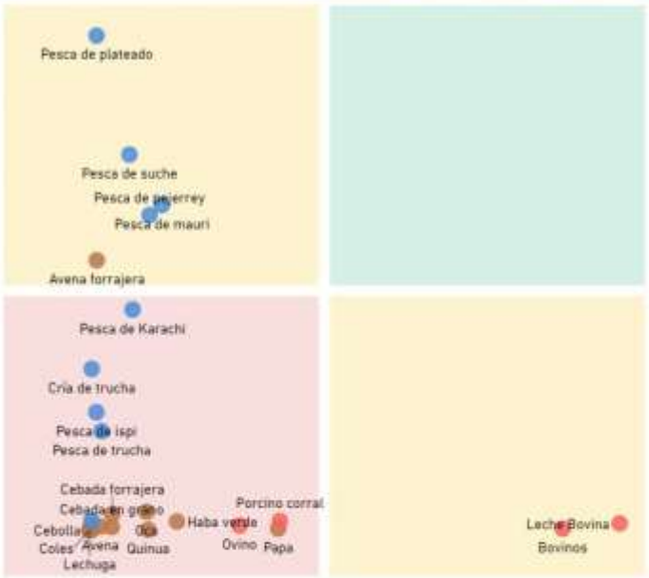

Productos con mayor VCR	Productos dominantes (mayor VCR y VBP)
Productos con menor VCR y VBP	Productos con mayor VBP

PROXIMIDAD TECNOLÓGICA

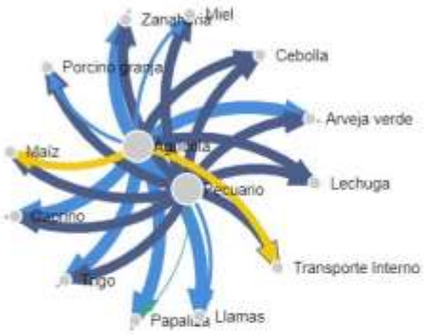

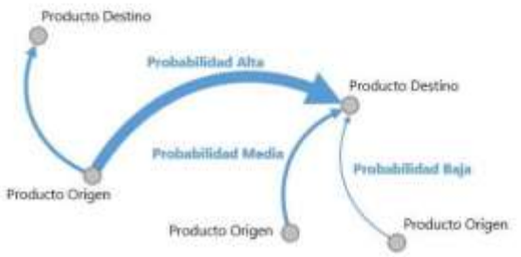

Fuente: Mapa de Complejidades Económico Productivas BDP-S.A.M./ Elaboración GATIP BDP-S.A.M. -2019

CLASIFICACIÓN DE LOS MEJORES PRODUCTOS

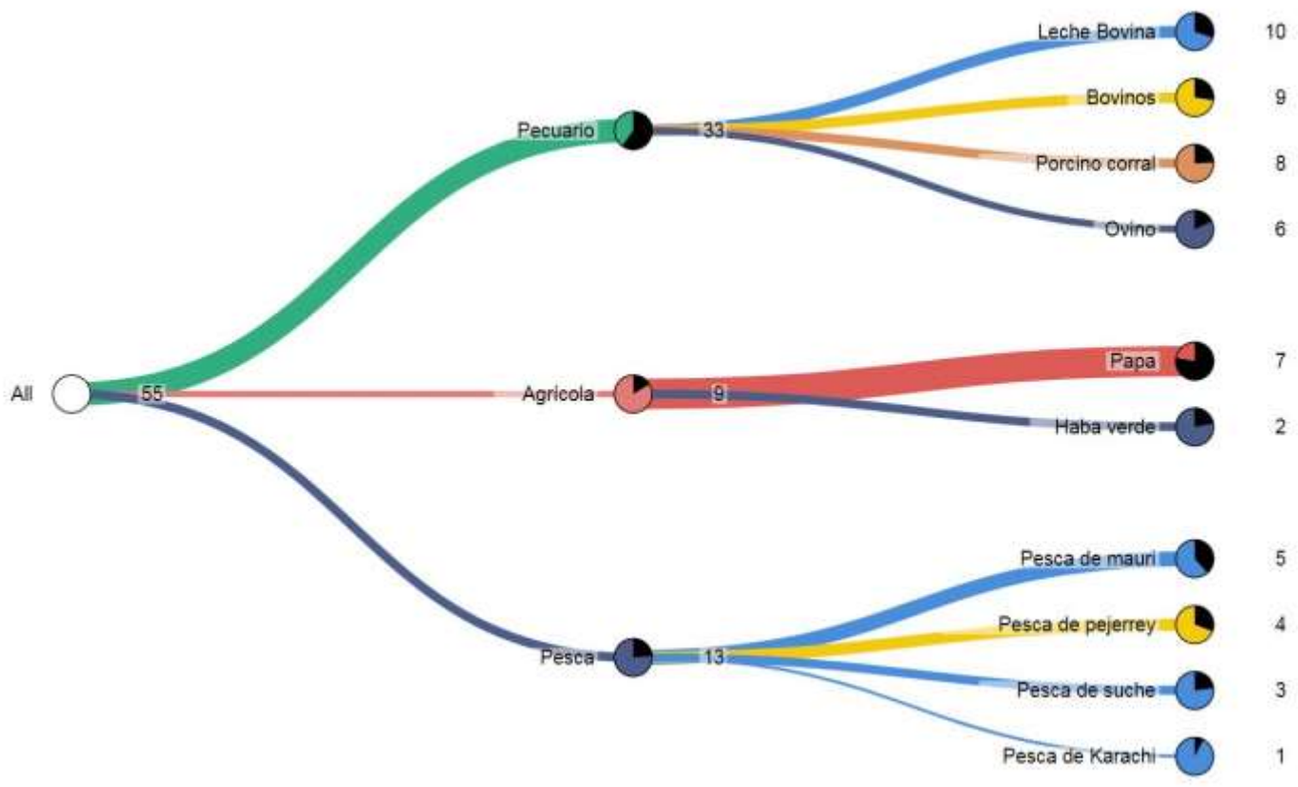

Fuente: Mapa de Complejidades Económico Productivas BDP-S.A.M./ Elaboración GATIP BDP-S.A.M. -2019

MUNICIPIO DE LURIBAY





Fuente: Comunidades CNA 2013; Límites de Político Administrativo de carácter referencial/Elaboración GATIP BDP-S.A.M. 2019

PRODUCTOS DE MAYOR RELEVANCIA ECONOMICA



PRODUCTOS QUE MAS SABEMOS HACER



GRUPOS DE PRODUCTOS Y VBP EN MILLONES DE Bs.



Fuente: Mapa de Complejidades Económico Productivas BDP-S.A.M./ Elaboración GATIP BDP-S.A.M. -2019

UBICUIDAD DE PRODUCTOS Y SU VCR



Productos con mayor VCR	Productos dominantes (mayor VCR y VBP)
Productos con menor VCR y VBP	Productos con mayor VBP

PROXIMIDAD TECNOLÓGICA

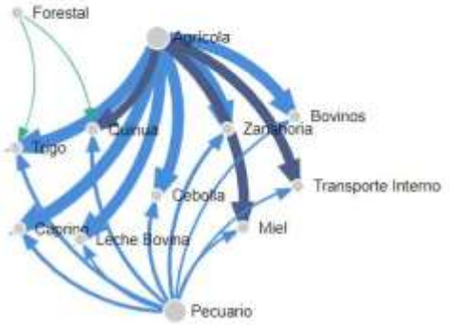



Fuente: Mapa de Complejidades Económico Productivas BDP-S.A.M./ Elaboración GATIP BDP-S.A.M. -2019

CLASIFICACIÓN DE LOS MEJORES PRODUCTOS

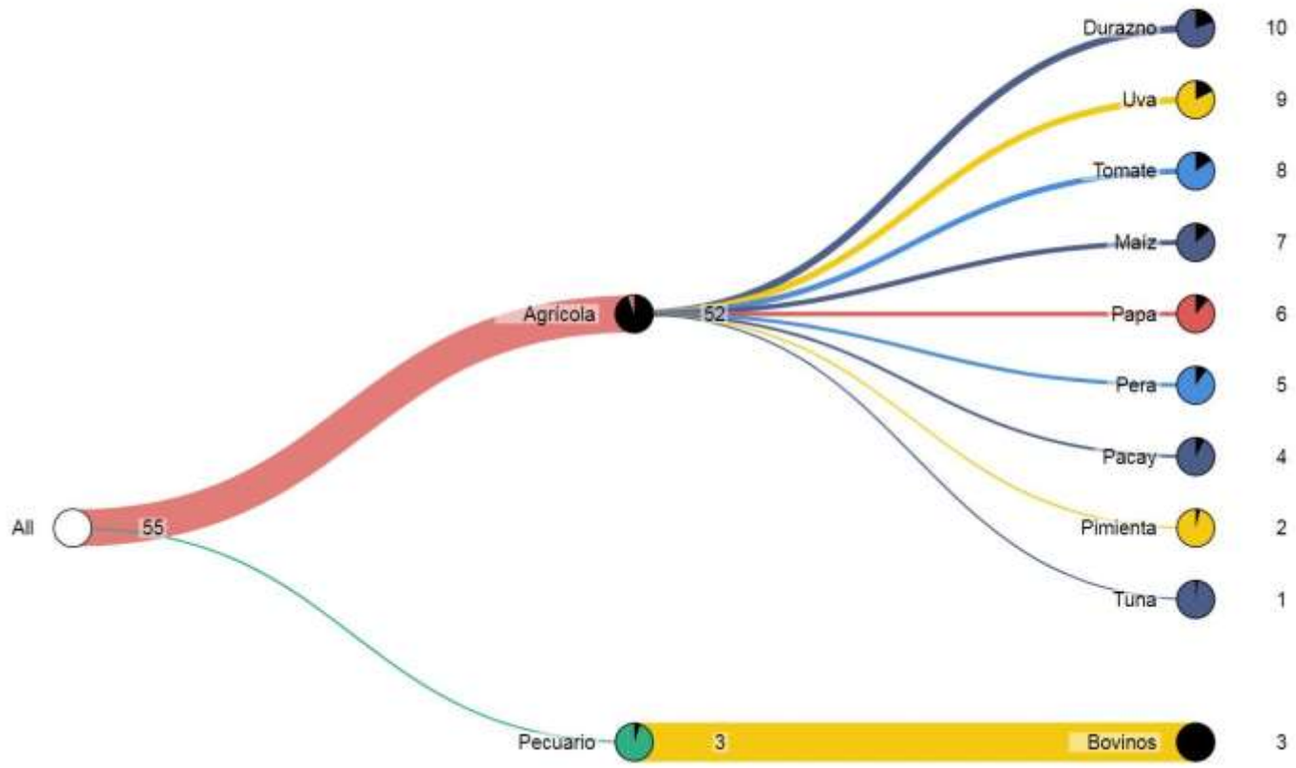

Fuente: Mapa de Complejidades Económico Productivas BDP-S.A.M./ Elaboración GATIP BDP-S.A.M. -2019

MUNICIPIO DE SAPAHAQUI

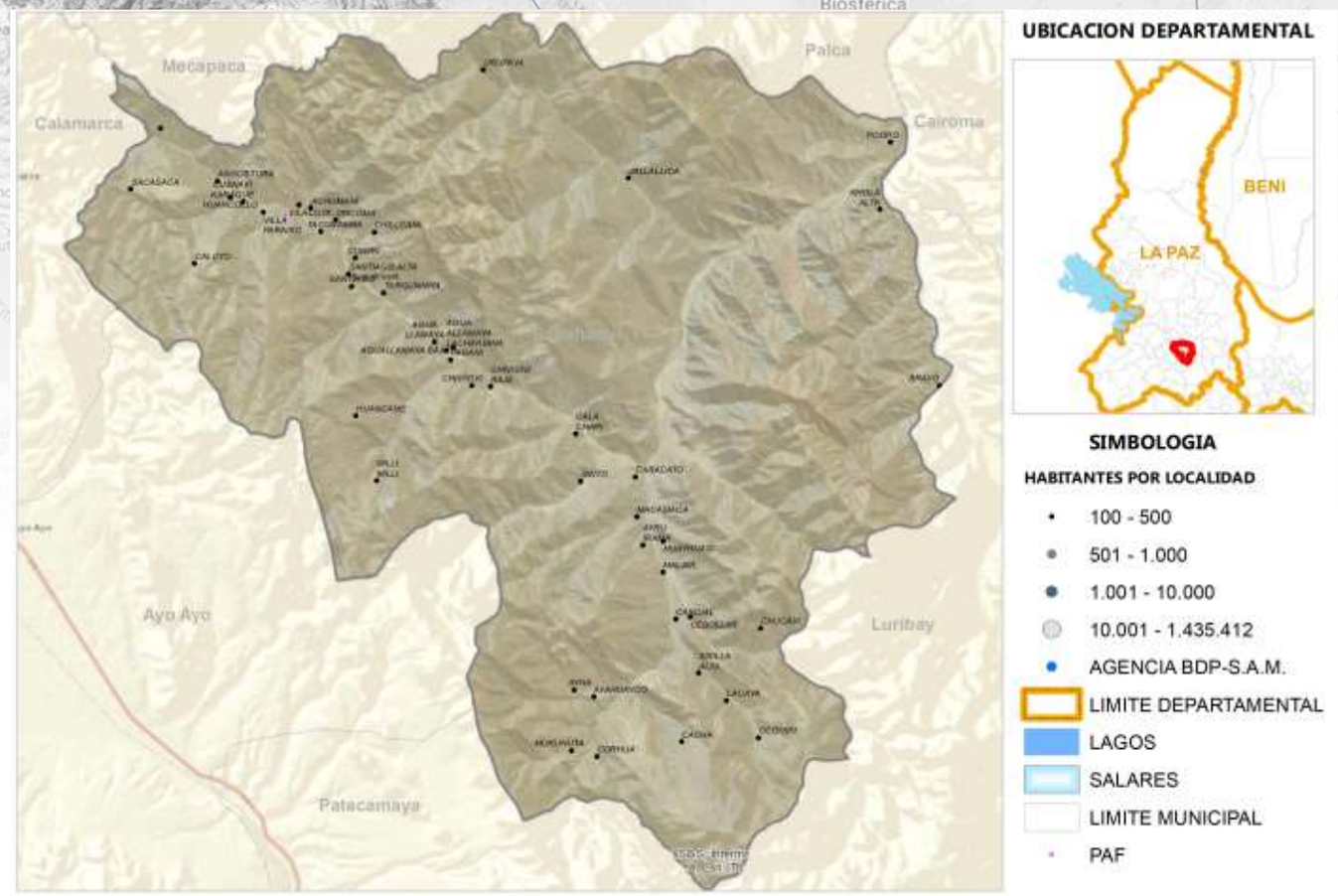

Fuente: Comunidades CNA 2013; Límites de Político Administrativo de carácter referencial/Elaboración GATIP BDP-S.A.M. 2019

PRODUCTOS DE MAYOR RELEVANCIA ECONOMICA

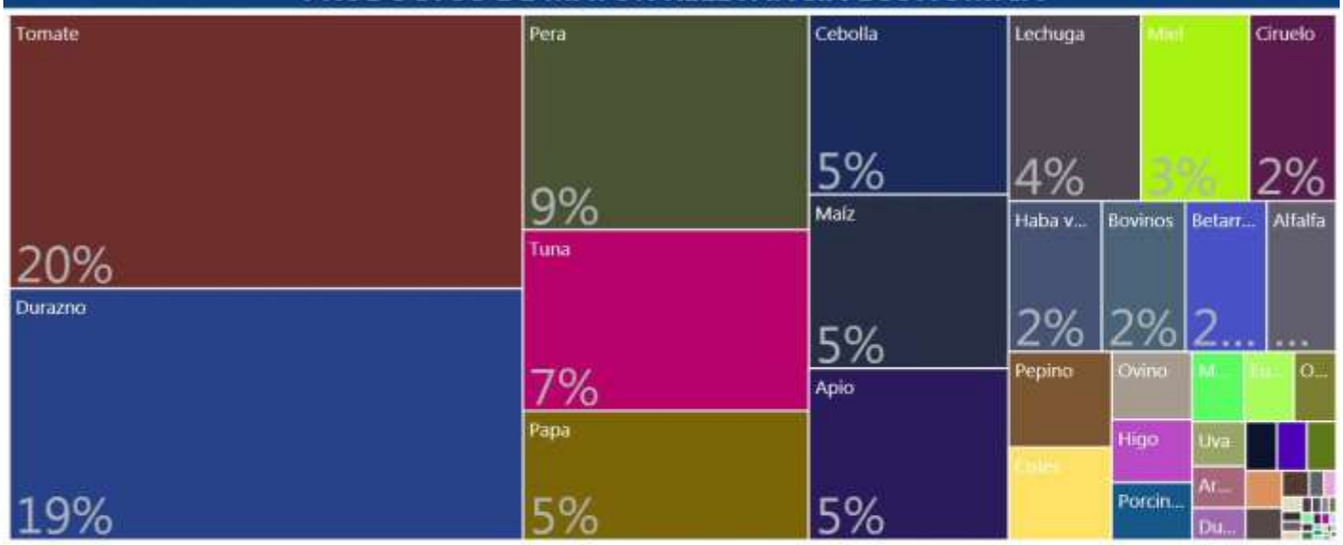

PRODUCTOS QUE MAS SABEMOS HACER



GRUPOS DE PRODUCTOS Y VBP EN MILLONES DE Bs.



Fuente: Mapa de Complejidades Económico Productivas BDP-S.A.M./ Elaboración GATIP BDP-S.A.M. -2019

UBICUIDAD DE PRODUCTOS Y SU VCR

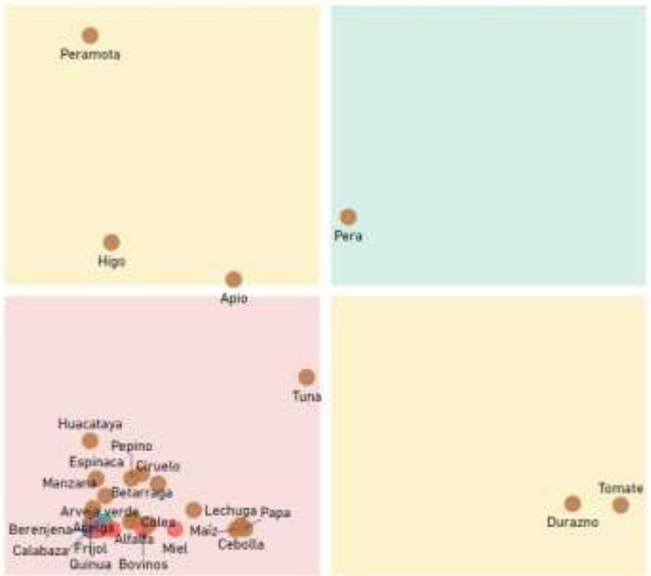

Productos con mayor VCR	Productos dominantes (mayor VCR y VBP)
Productos con menor VCR y VBP	Productos con mayor VBP

PROXIMIDAD TECNOLÓGICA

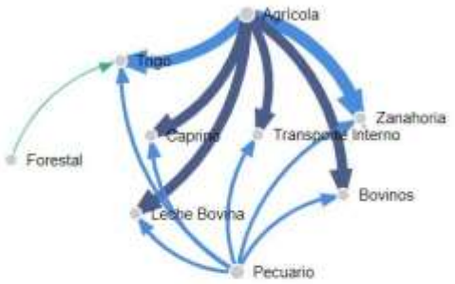

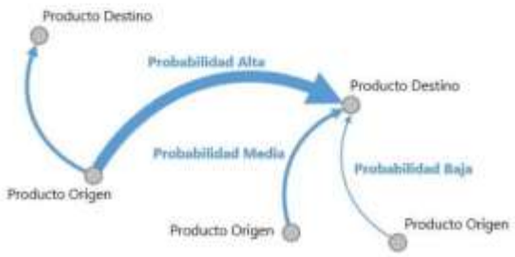

Fuente: Mapa de Complejidades Económico Productivas BDP-S.A.M./ Elaboración GATIP BDP-S.A.M. -2019

CLASIFICACIÓN DE LOS MEJORES PRODUCTOS

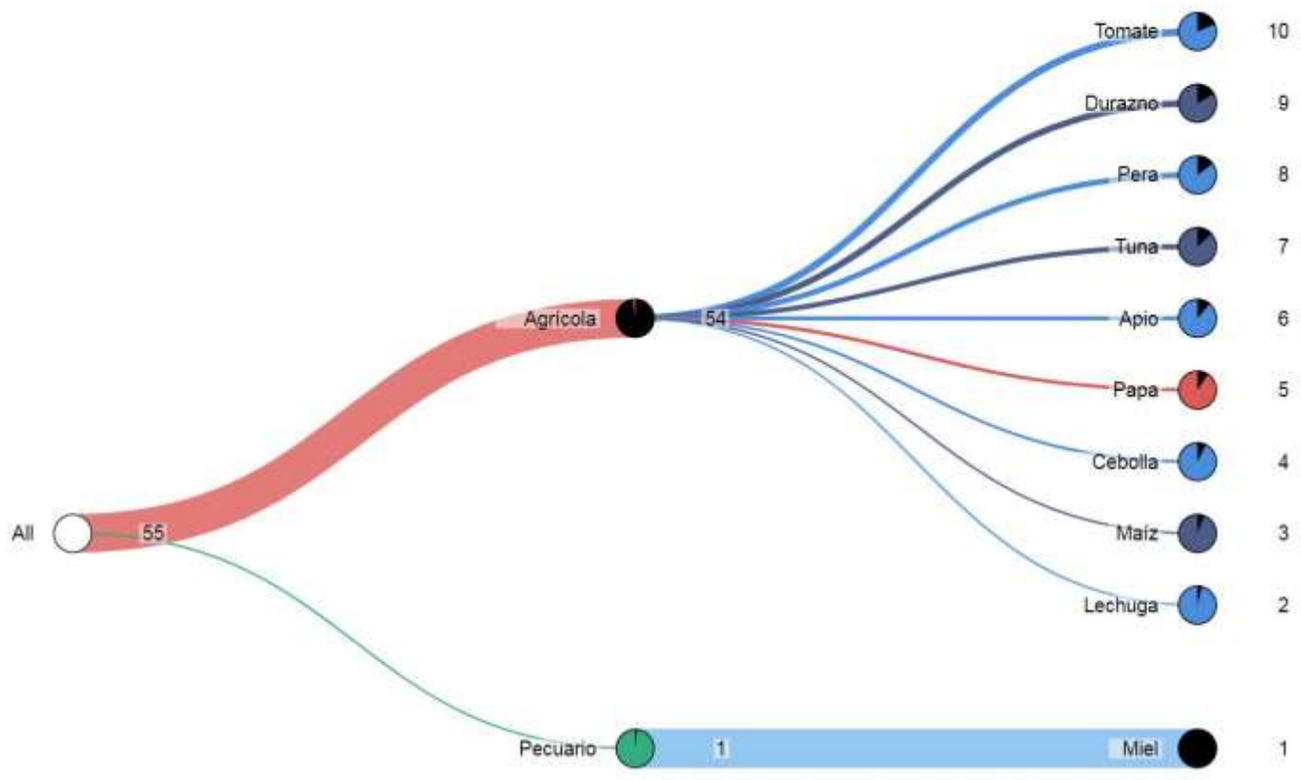

Fuente: Mapa de Complejidades Económico Productivas BDP-S.A.M./ Elaboración GATIP BDP-S.A.M. -2019

MUNICIPIO DE YACO

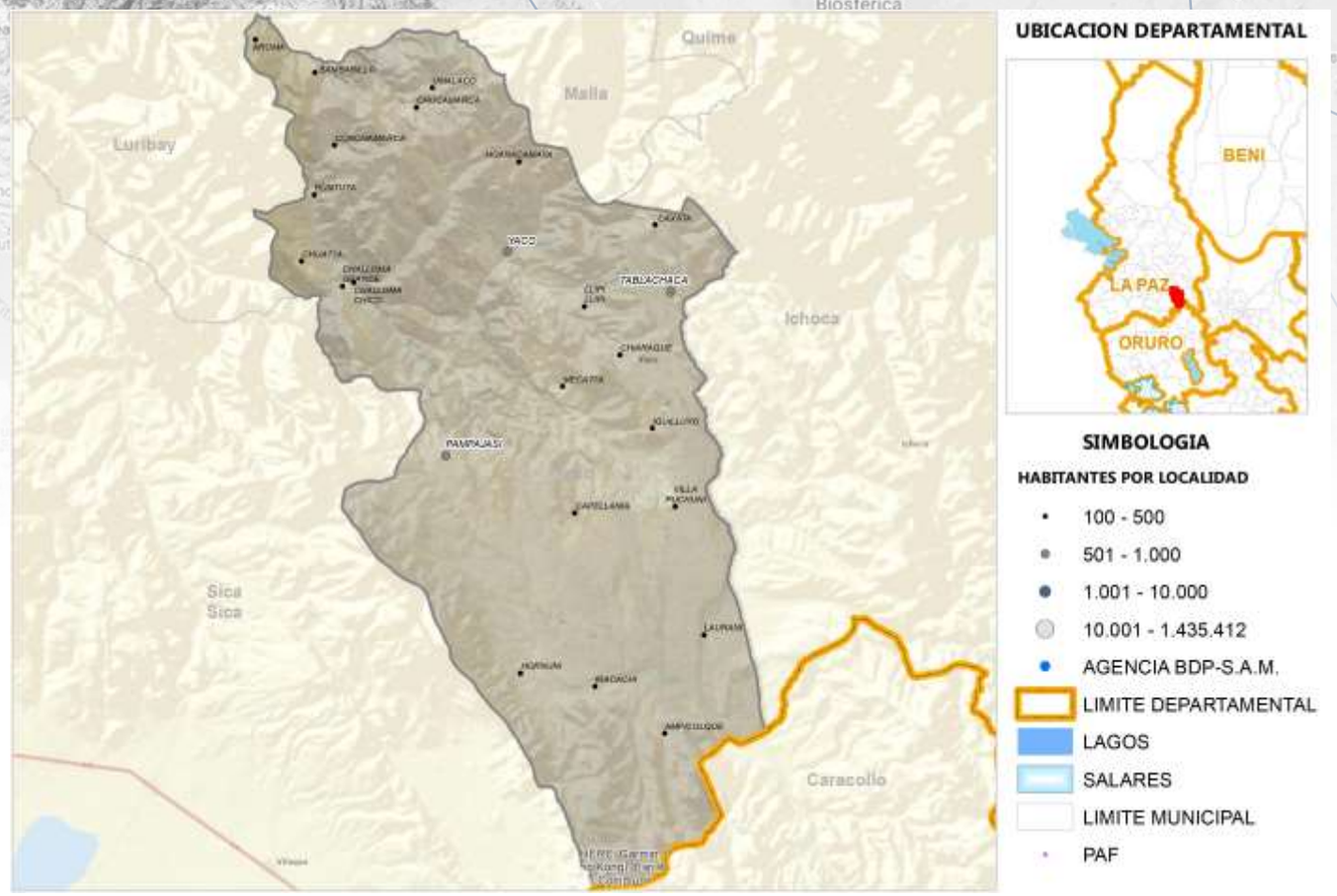

Fuente: Comunidades CNA 2013; Límites de Político Administrativo de carácter referencial/Elaboración GATIP BDP-S.A.M. 2019

PRODUCTOS DE MAYOR RELEVANCIA ECONOMICA

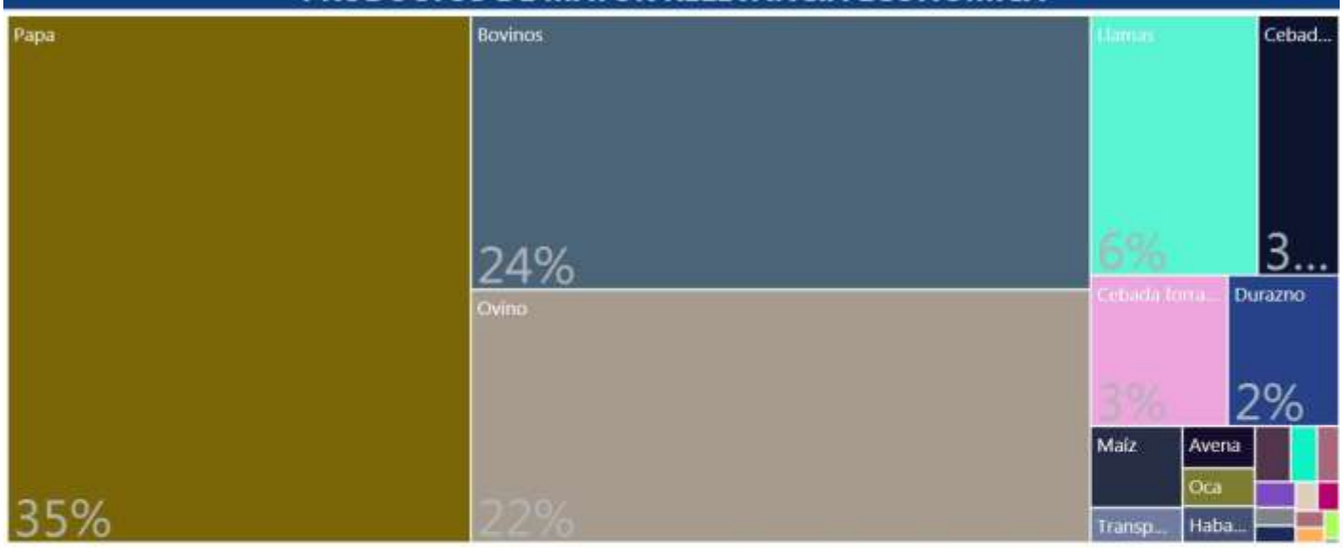

PRODUCTOS QUE MAS SABEMOS HACER

Turismo
Forestal
Agrícola
Pecuario

GRUPOS DE PRODUCTOS Y VBP EN MILLONES DE Bs.



Fuente: Mapa de Complejidades Económico Productivas BDP-S.A.M./ Elaboración GATIP BDP-S.A.M. -2019

UBICUIDAD DE PRODUCTOS Y SU VCR



Productos con mayor VCR	Productos dominantes (mayor VCR y VBP)
Productos con menor VCR y VBP	Productos con mayor VBP

PROXIMIDAD TECNOLÓGICA

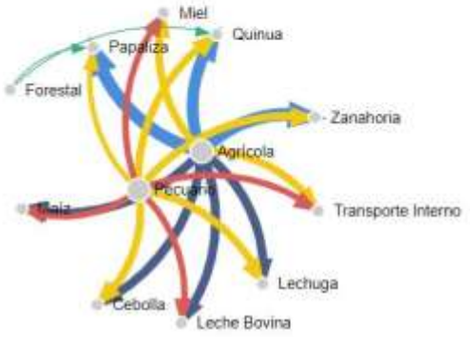



Fuente: Mapa de Complejidades Económico Productivas BDP-S.A.M./ Elaboración GATIP BDP-S.A.M. -2019

CLASIFICACIÓN DE LOS MEJORES PRODUCTOS

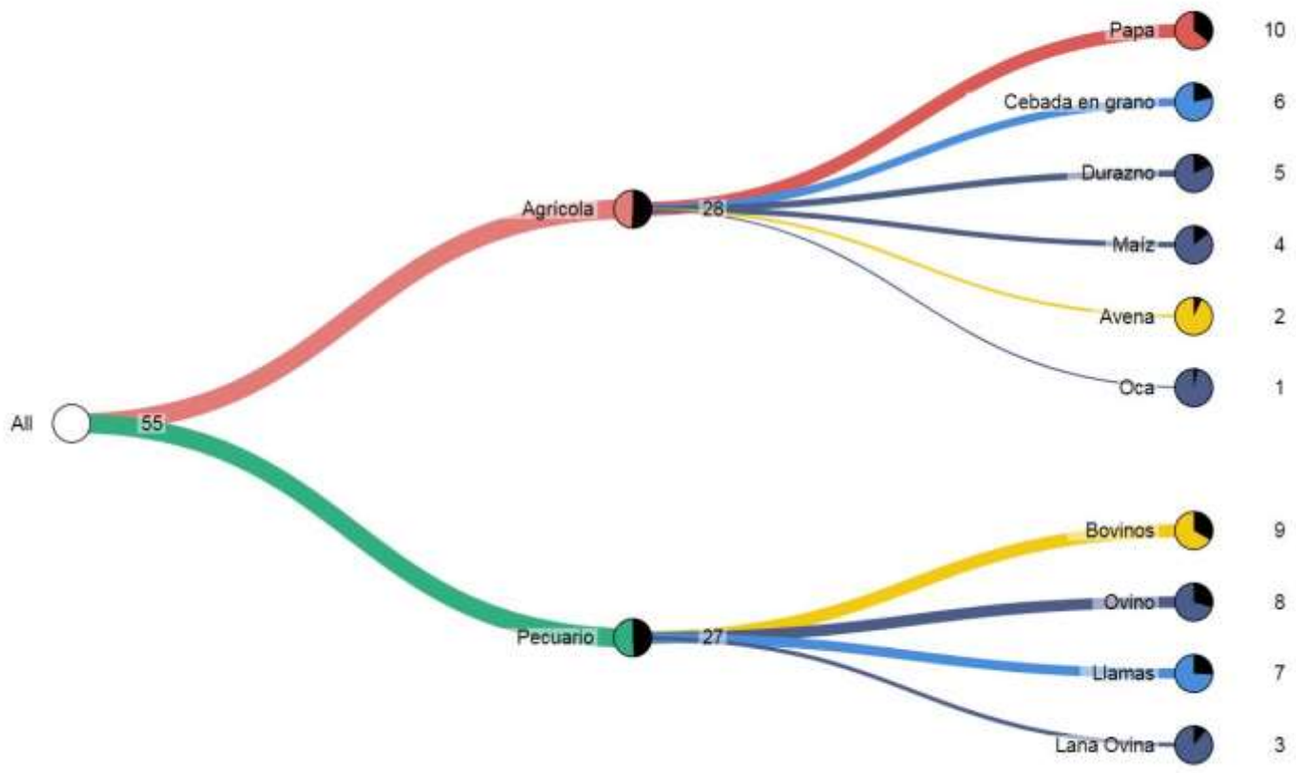

Fuente: Mapa de Complejidades Económico Productivas BDP-S.A.M./ Elaboración GATIP BDP-S.A.M. -2019

MUNICIPIO DE MALLA

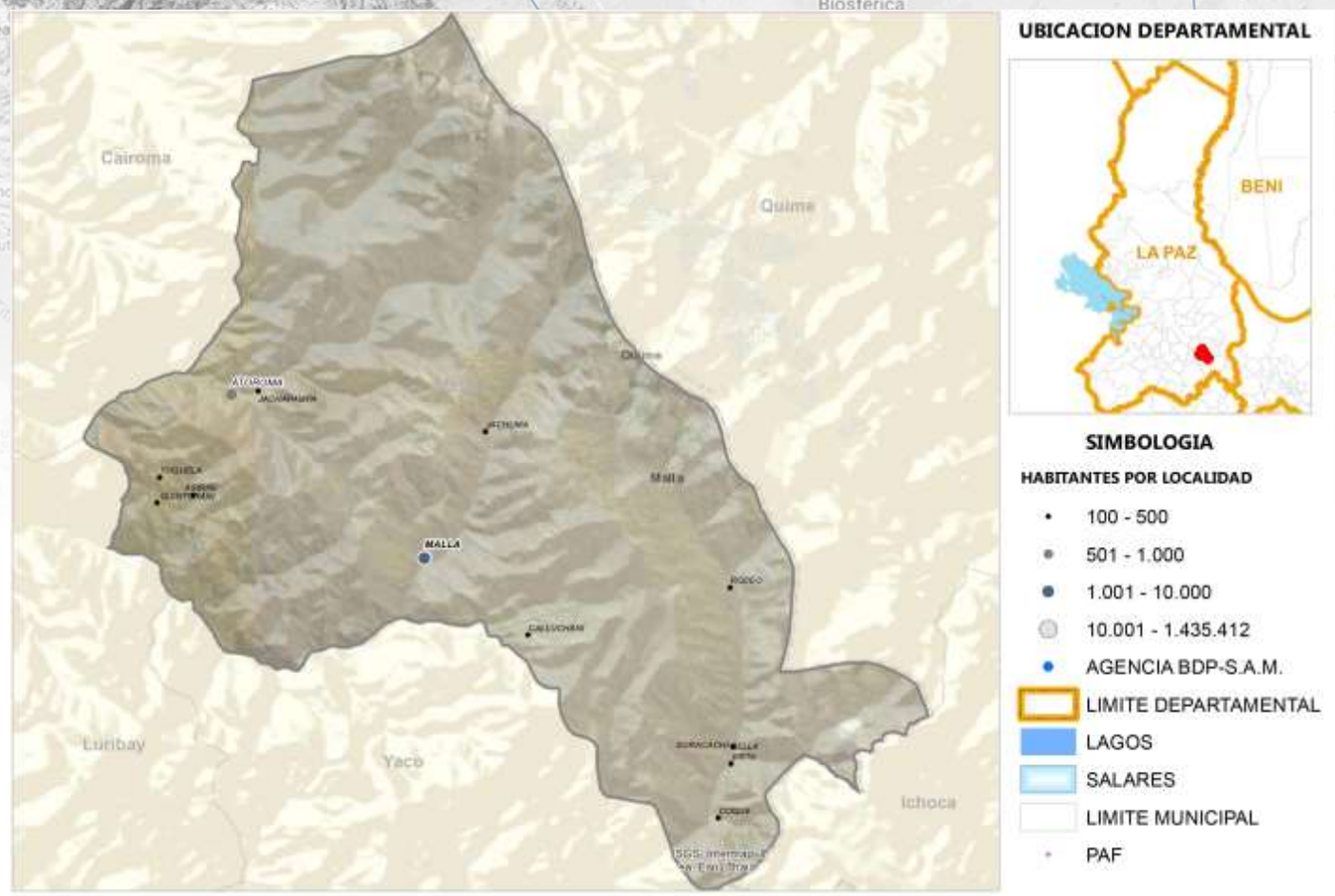

Fuente: Comunidades CNA 2013; Límites de Político Administrativo de carácter referencial/Elaboración GATIP BDP-S.A.M. 2019

PRODUCTOS DE MAYOR RELEVANCIA ECONOMICA

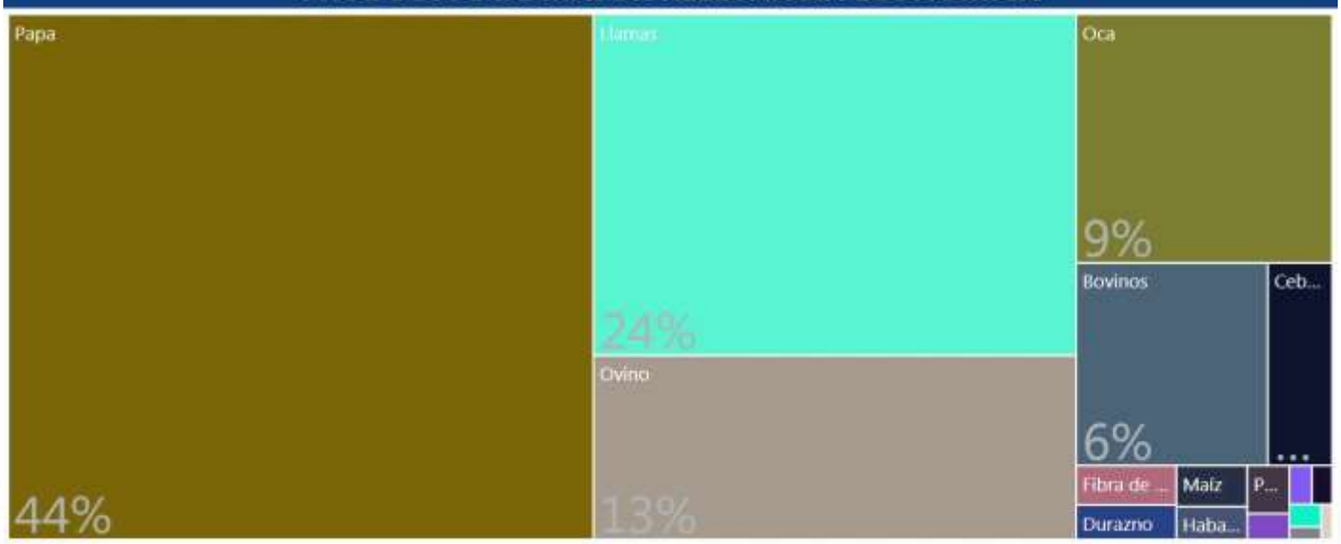

PRODUCTOS QUE MAS SABEMOS HACER

Pecuario
Agrícola

GRUPOS DE PRODUCTOS Y VBP EN MILLONES DE Bs.



Fuente: Mapa de Complejidades Económico Productivas BDP-S.A.M./ Elaboración GATIP BDP-S.A.M. -2019

UBICUIDAD DE PRODUCTOS Y SU VCR



PROXIMIDAD TECNOLÓGICA

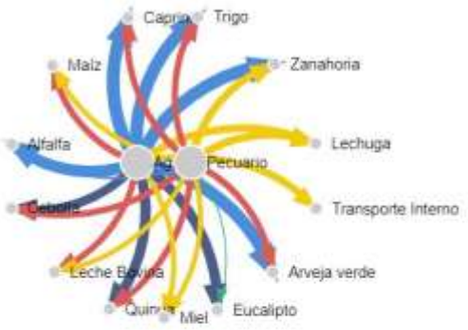

Productos con mayor VCR	Productos dominantes (mayor VCR y VBP)
Productos con menor VCR y VBP	Productos con mayor VBP



Fuente: Mapa de Complejidades Económico Productivas BDP-S.A.M./ Elaboración GATIP BDP-S.A.M. -2019

CLASIFICACIÓN DE LOS MEJORES PRODUCTOS

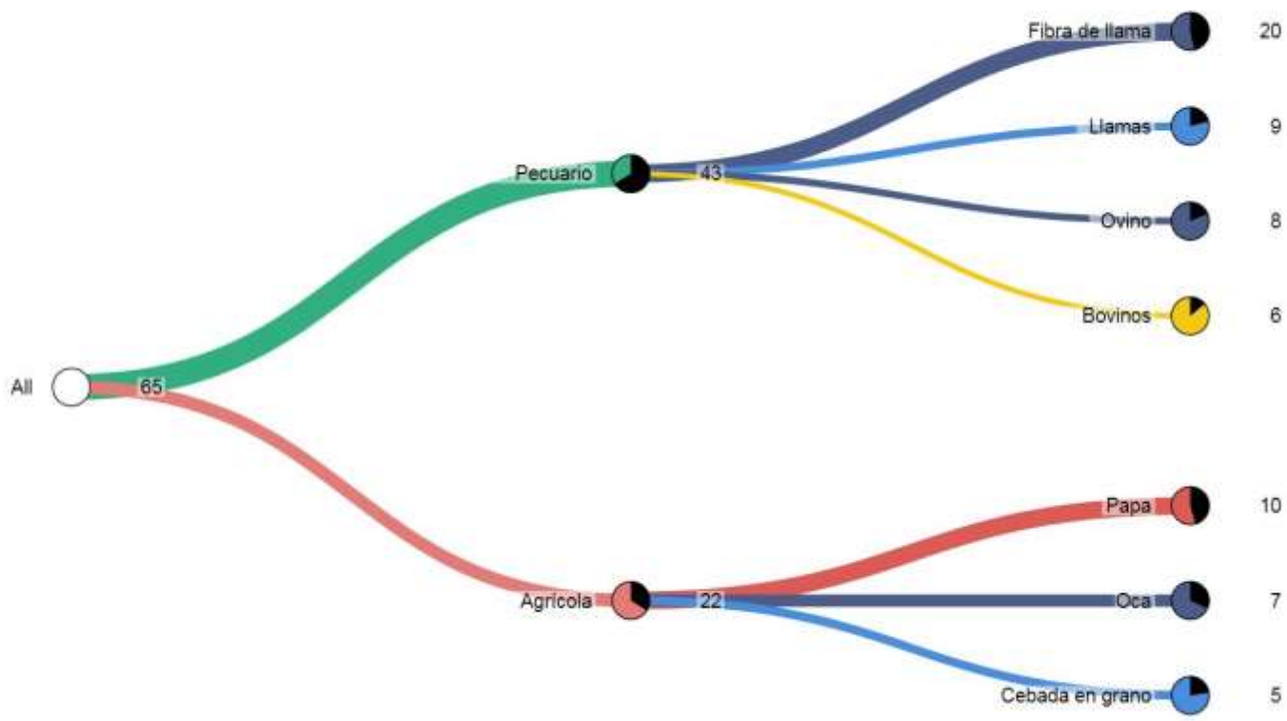

Fuente: Mapa de Complejidades Económico Productivas BDP-S.A.M./ Elaboración GATIP BDP-S.A.M. -2019

MUNICIPIO DE CAIROMA





Fuente: Comunidades CNA 2013; Límites de Político Administrativo de carácter referencial/Elaboración GATIP BDP-S.A.M. 2019

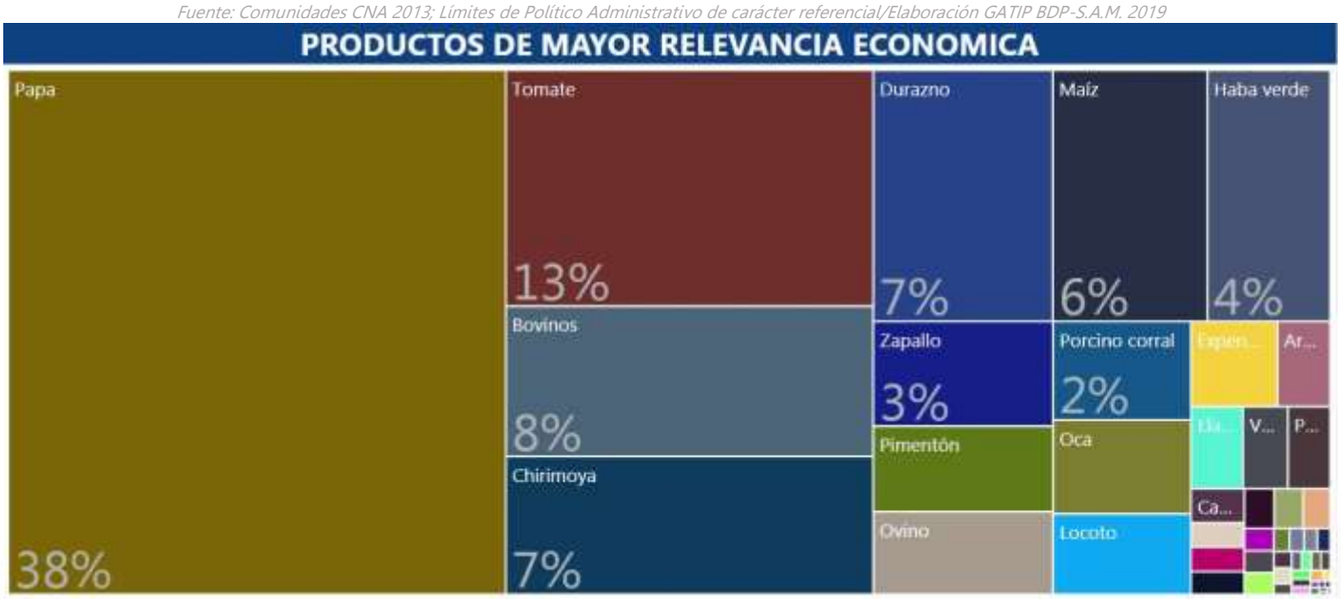



Fuente: Mapa de Complejidades Económico Productivas BDP-S.A.M./ Elaboración GATIP BDP-S.A.M. -2019

UBICUIDAD DE PRODUCTOS Y SU VCR



Productos con mayor VCR	Productos dominantes (mayor VCR y VBP)
Productos con menor VCR y VBP	Productos con mayor VBP

PROXIMIDAD TECNOLÓGICA





Fuente: Mapa de Complejidades Económico Productivas BDP-S.A.M./ Elaboración GATIP BDP-S.A.M. -2019

CLASIFICACIÓN DE LOS MEJORES PRODUCTOS

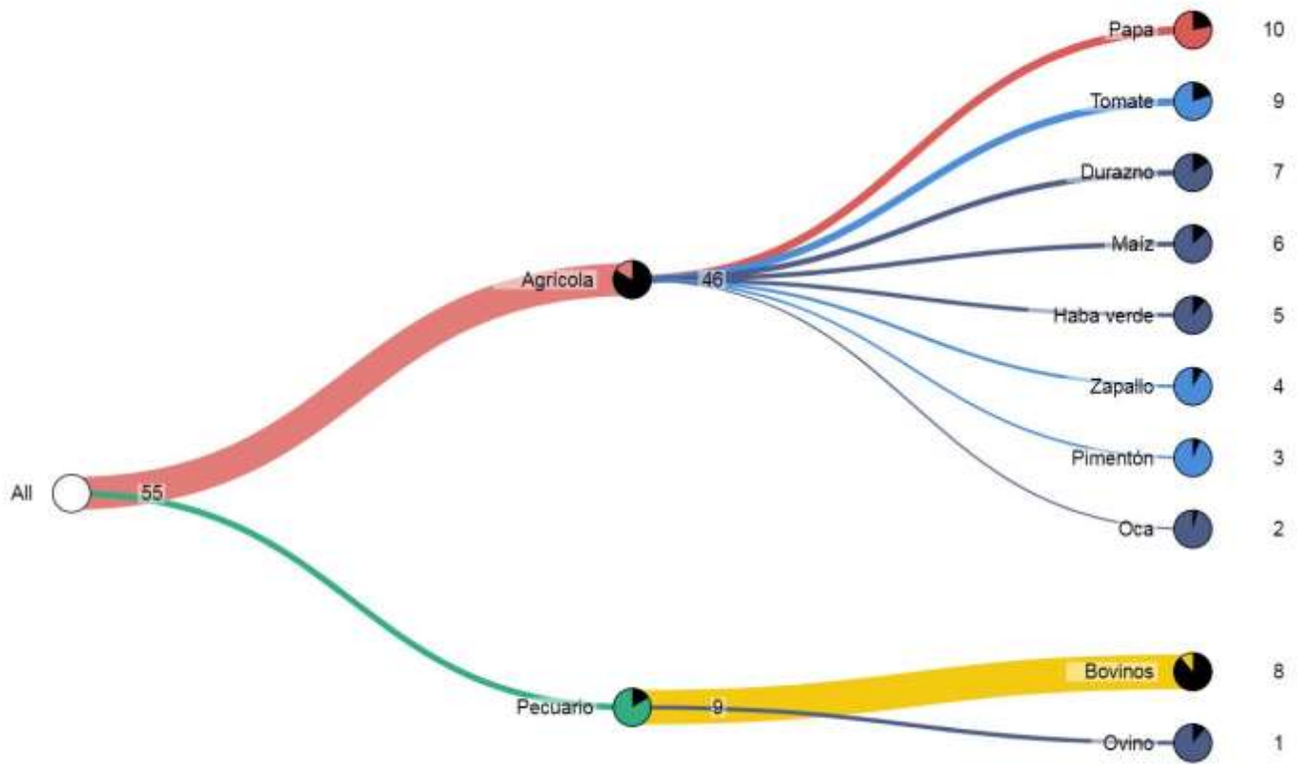

Fuente: Mapa de Complejidades Económico Productivas BDP-S.A.M./ Elaboración GATIP BDP-S.A.M. -2019

MUNICIPIO DE INQUISIVI

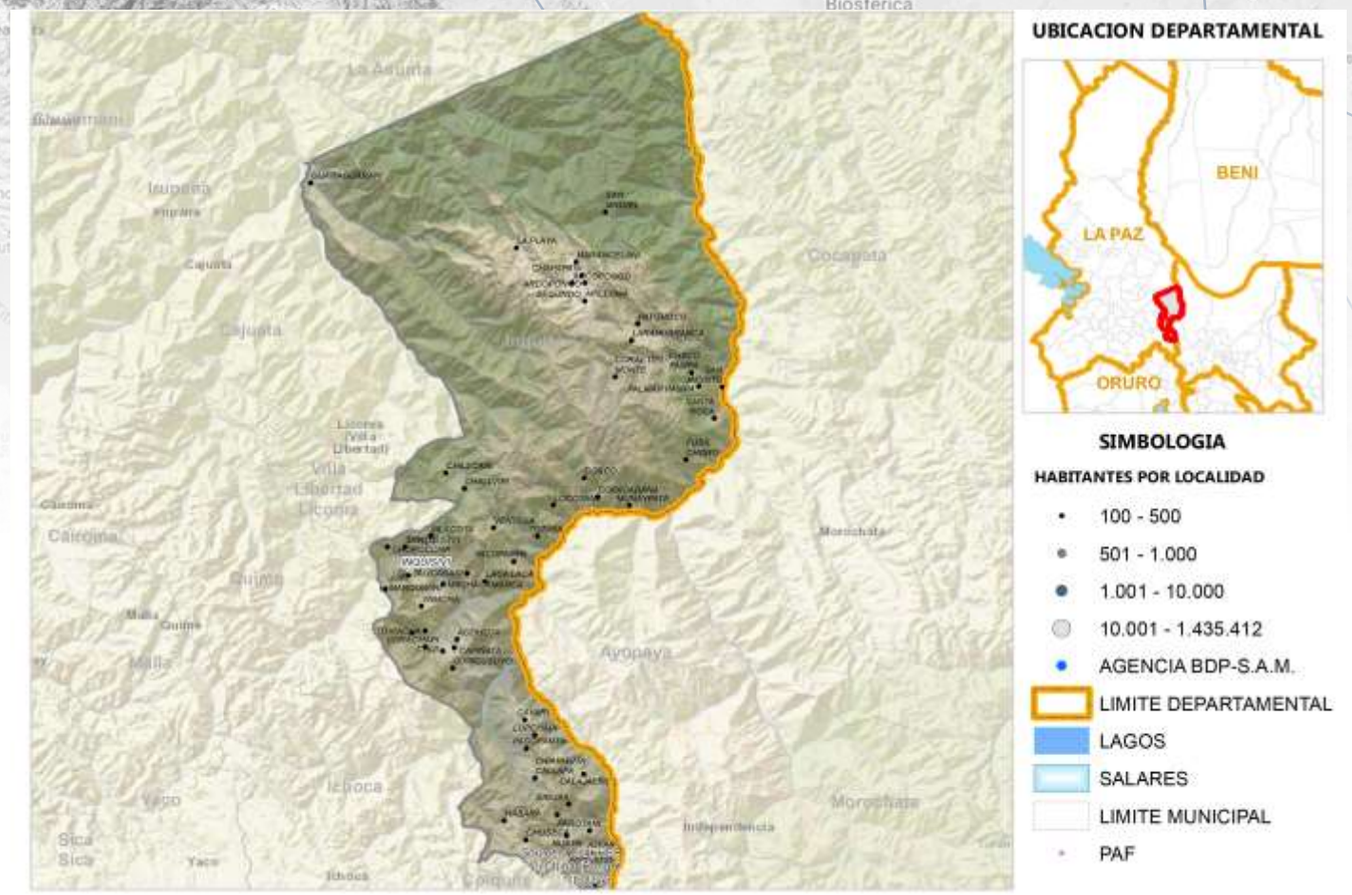

Fuente: Comunidades CNA 2013; Límites de Político Administrativo de carácter referencial/Elaboración GATIP BDP-S.A.M. 2019

PRODUCTOS DE MAYOR RELEVANCIA ECONOMICA

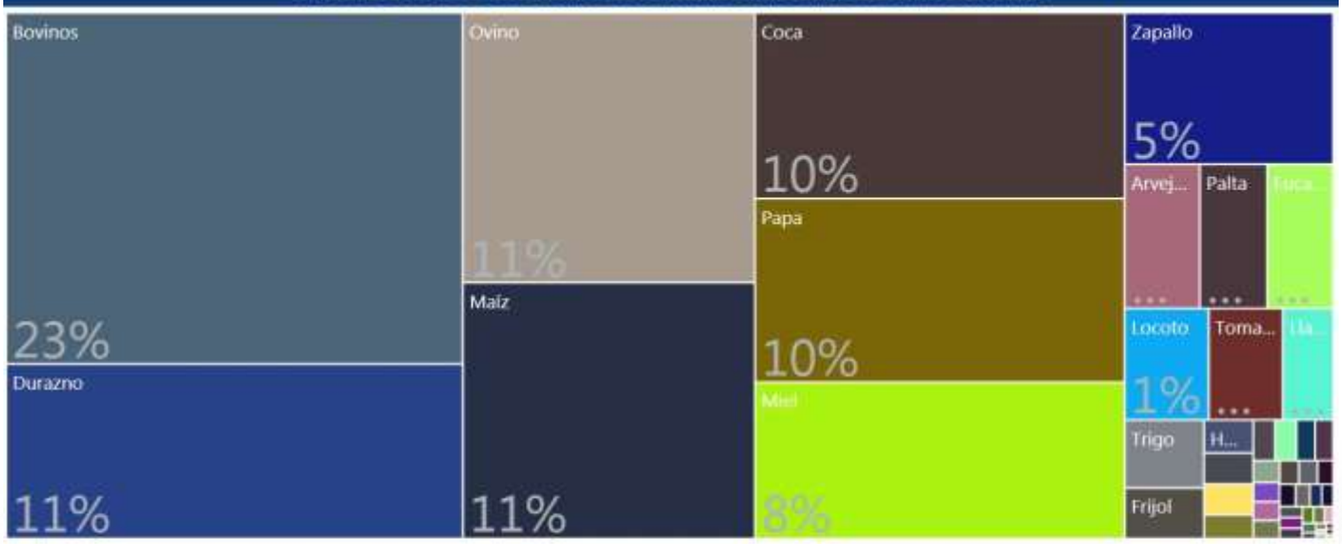

PRODUCTOS QUE MAS SABEMOS HACER



GRUPOS DE PRODUCTOS Y VBP EN MILLONES DE Bs.

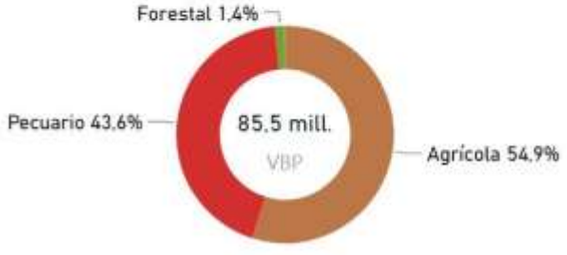

Fuente: Mapa de Complejidades Económico Productivas BDP-S.A.M./ Elaboración GATIP BDP-S.A.M. -2019

UBICUIDAD DE PRODUCTOS Y SU VCR



Productos con mayor VCR	Productos dominantes (mayor VCR y VBP)
Productos con menor VCR y VBP	Productos con mayor VBP

PROXIMIDAD TECNOLÓGICA

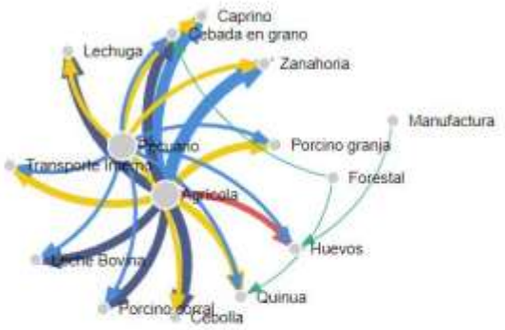



Fuente: Mapa de Complejidades Económico Productivas BDP-S.A.M./ Elaboración GATIP BDP-S.A.M. -2019

CLASIFICACIÓN DE LOS MEJORES PRODUCTOS

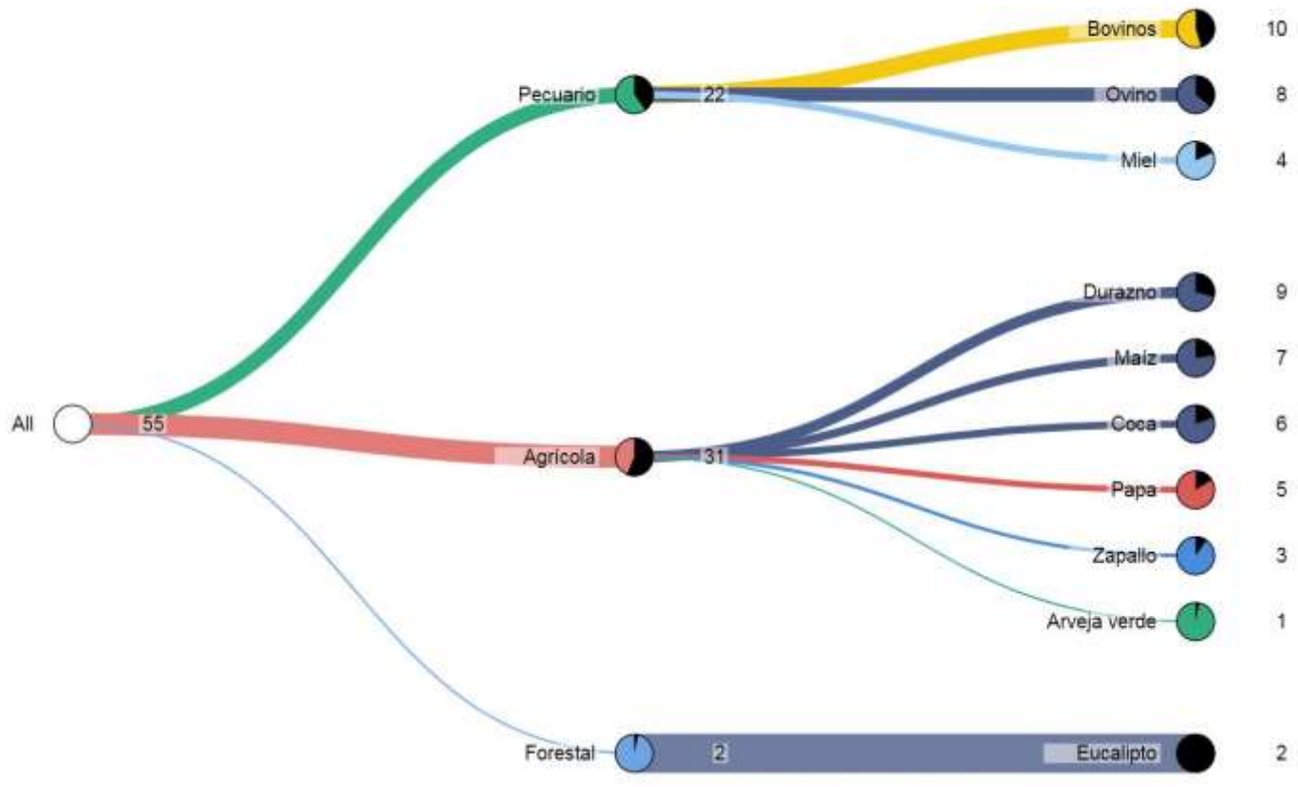

Fuente: Mapa de Complejidades Económico Productivas BDP-S.A.M./ Elaboración GATIP BDP-S.A.M. -2019

MUNICIPIO DE QUIME

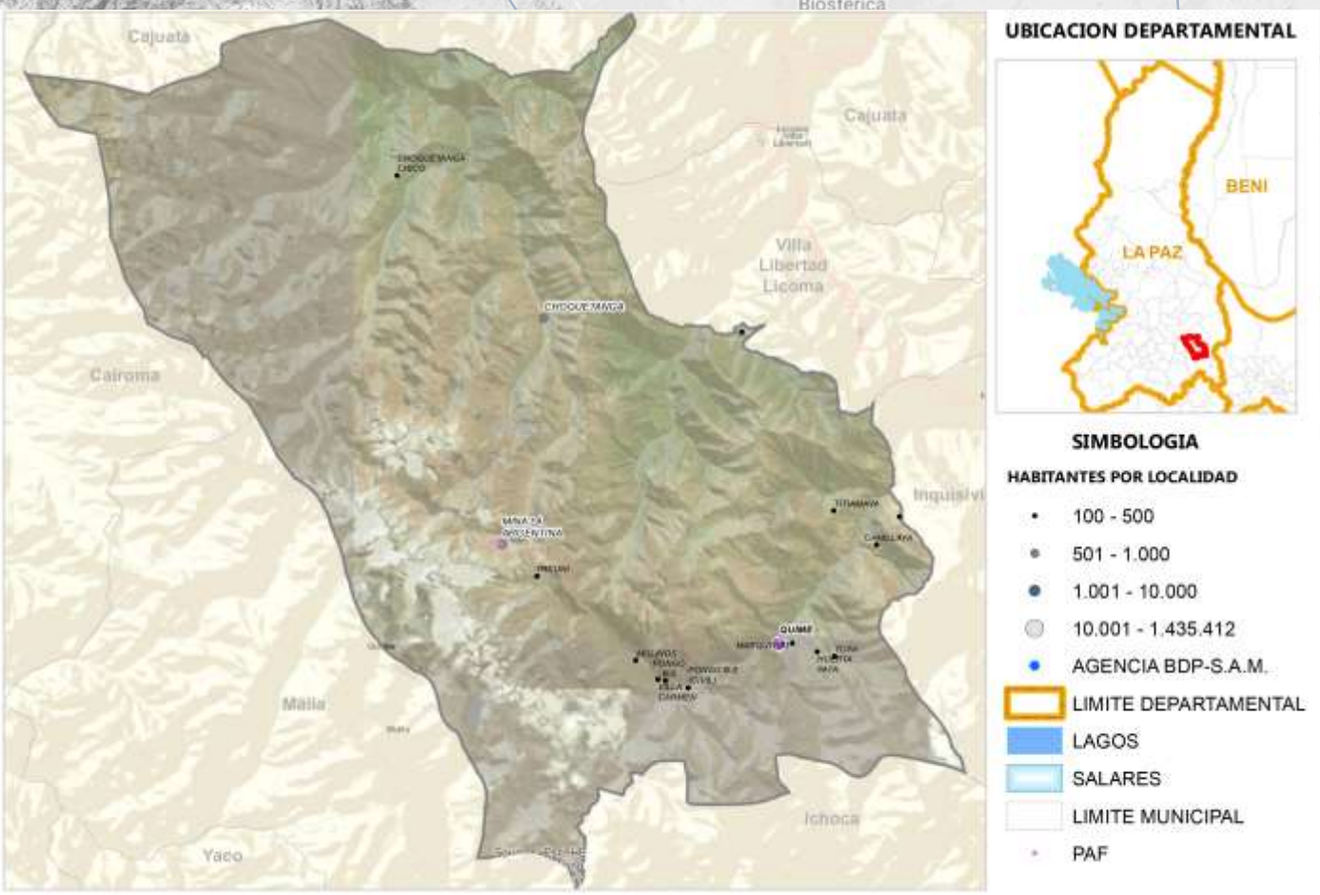

Fuente: Comunidades CNA 2013; Límites de Político Administrativo de carácter referencial/Elaboración GATIP BDP-S.A.M. 2019

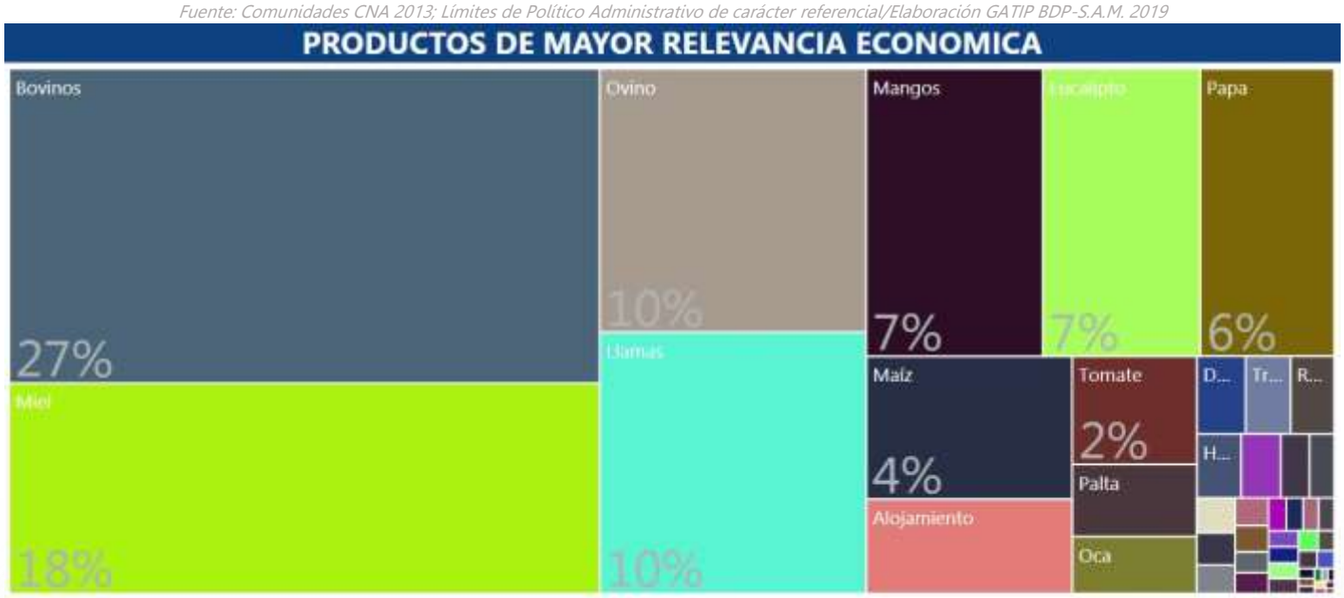



Fuente: Mapa de Complejidades Económico Productivas BDP-S.A.M./ Elaboración GATIP BDP-S.A.M. -2019

UBICUIDAD DE PRODUCTOS Y SU VCR



Productos con mayor VCR	Productos dominantes (mayor VCR y VBP)
Productos con menor VCR y VBP	Productos con mayor VBP

PROXIMIDAD TECNOLÓGICA

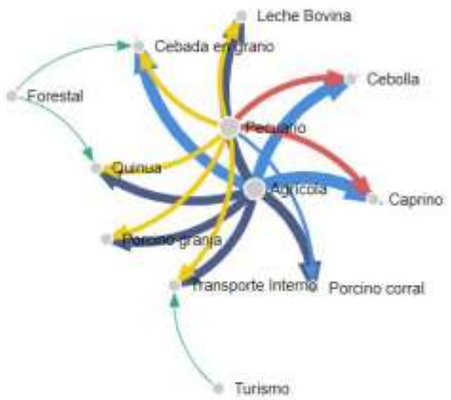

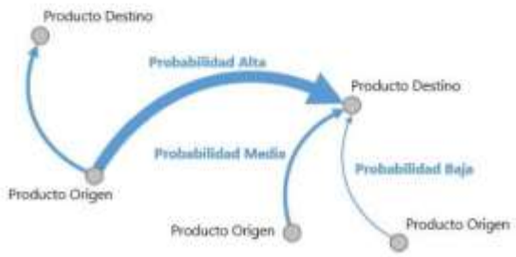

Fuente: Mapa de Complejidades Económico Productivas BDP-S.A.M./ Elaboración GATIP BDP-S.A.M. -2019

CLASIFICACIÓN DE LOS MEJORES PRODUCTOS

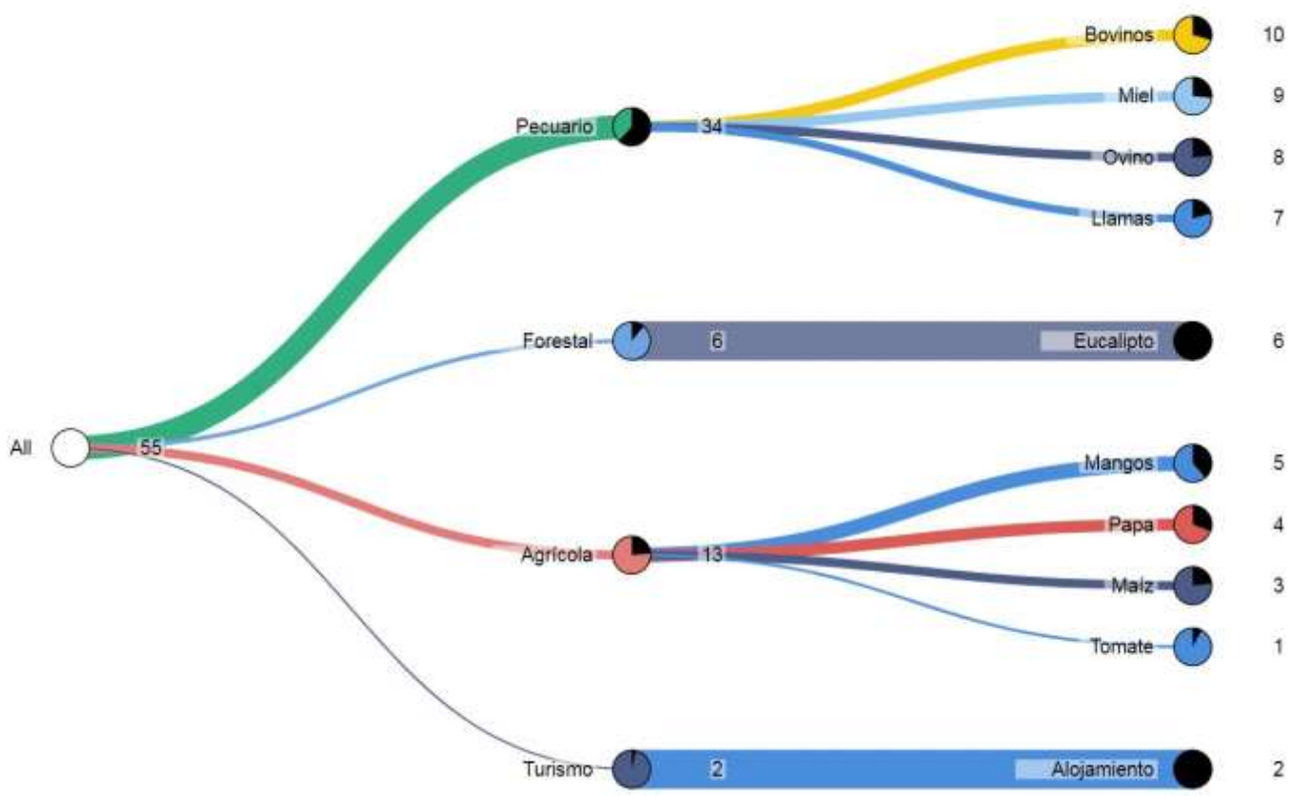

Fuente: Mapa de Complejidades Económico Productivas BDP-S.A.M./ Elaboración GATIP BDP-S.A.M. -2019

MUNICIPIO DE CAJUATA

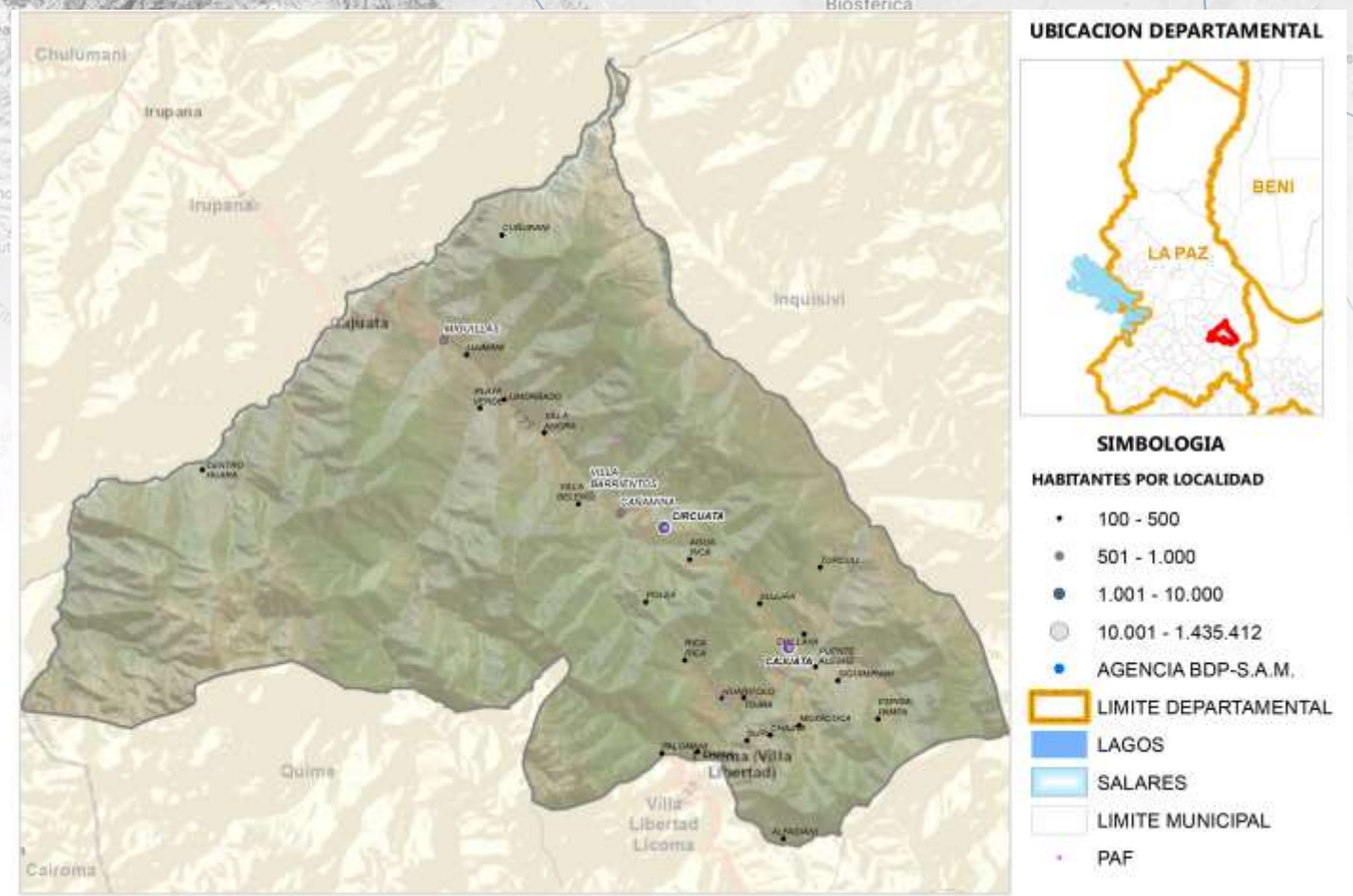

Fuente: Comunidades CNA 2013; Límites de Político Administrativo de carácter referencial/Elaboración GATIP BDP-S.A.M. 2019

PRODUCTOS DE MAYOR RELEVANCIA ECONOMICA

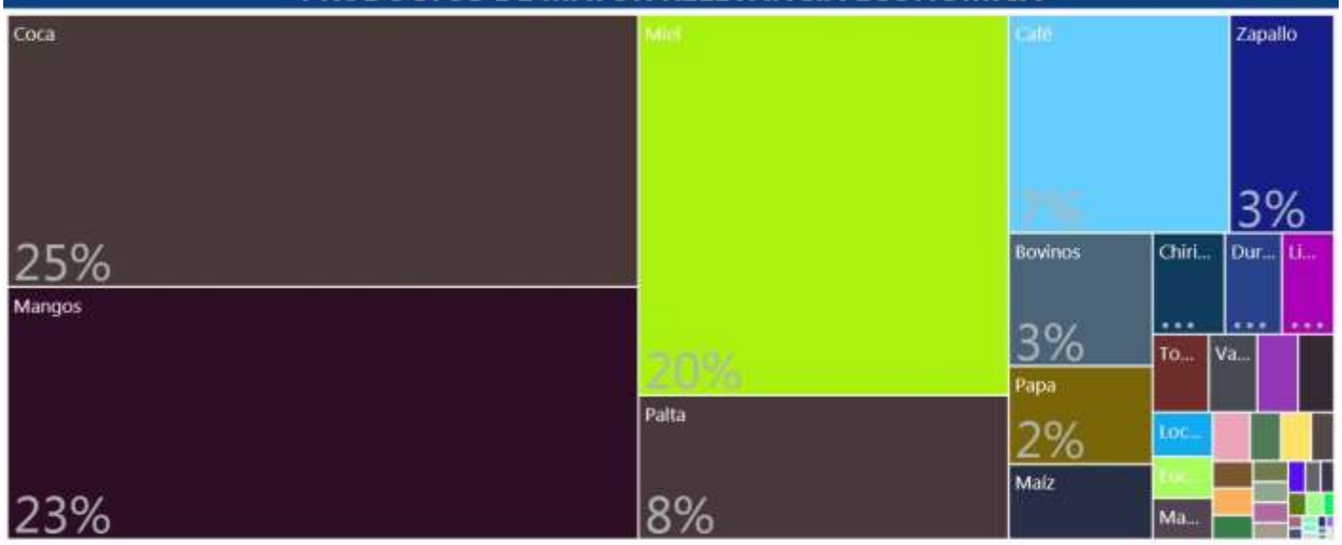

PRODUCTOS QUE MAS SABEMOS HACER

Pecuario
Agrícola
Forestal

GRUPOS DE PRODUCTOS Y VBP EN MILLONES DE Bs.



Fuente: Mapa de Complejidades Económico Productivas BDP-S.A.M./ Elaboración GATIP BDP-S.A.M. -2019

UBICUIDAD DE PRODUCTOS Y SU VCR



Productos con mayor VCR	Productos dominantes (mayor VCR y VBP)
Productos con menor VCR y VBP	Productos con mayor VBP

PROXIMIDAD TECNOLÓGICA

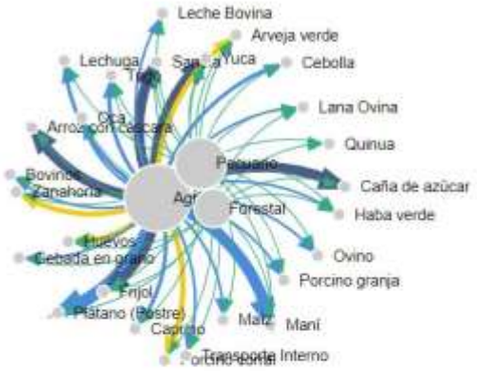



Fuente: Mapa de Complejidades Económico Productivas BDP-S.A.M./ Elaboración GATIP BDP-S.A.M. -2019

CLASIFICACIÓN DE LOS MEJORES PRODUCTOS

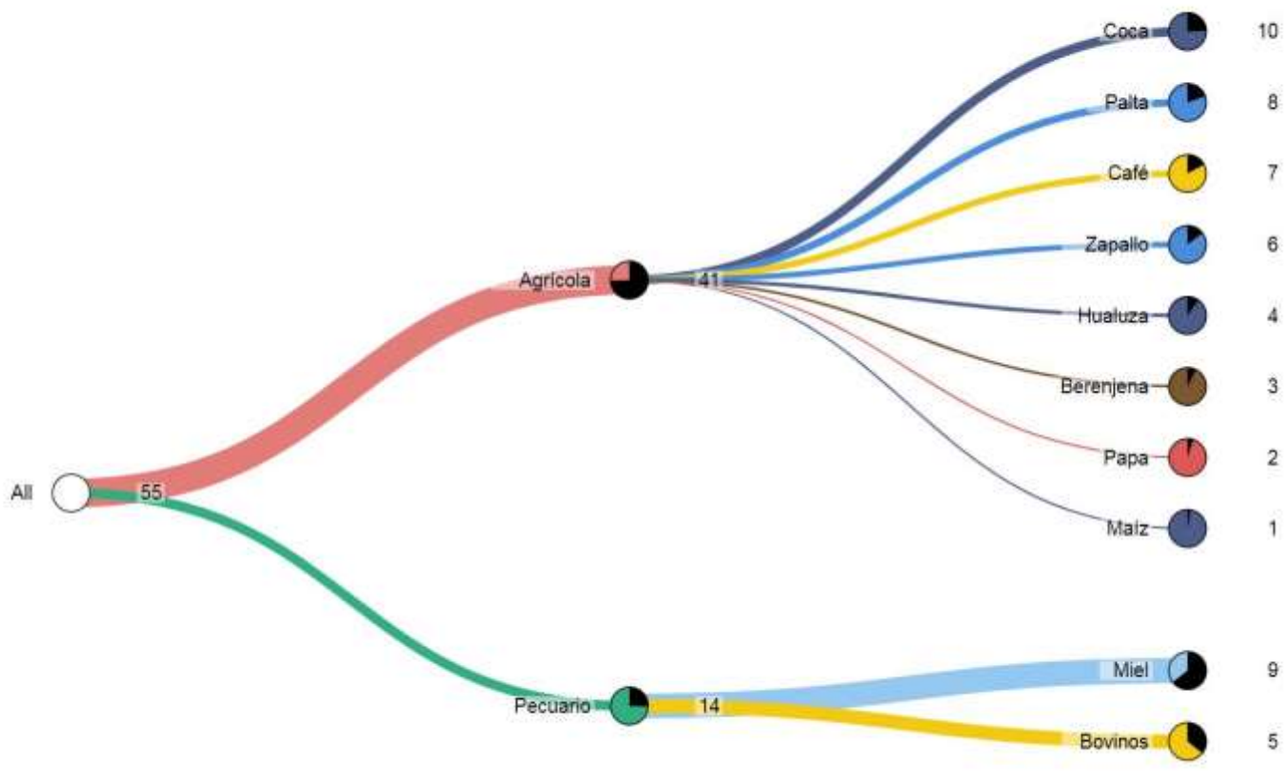

Fuente: Mapa de Complejidades Económico Productivas BDP-S.A.M./ Elaboración GATIP BDP-S.A.M. -2019

MUNICIPIO DE COLQUIRI

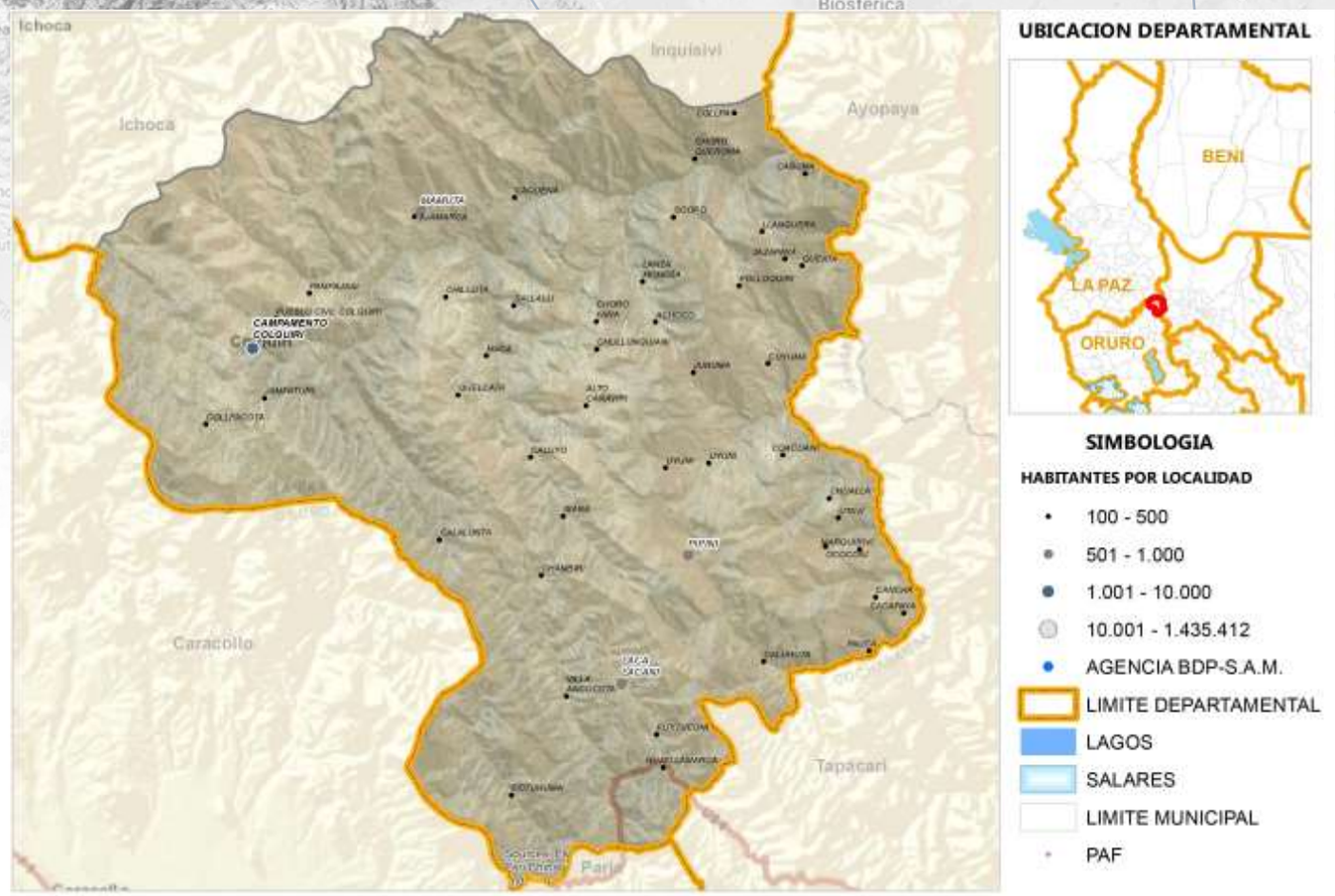

Fuente: Comunidades CNA 2013; Límites de Político Administrativo de carácter referencial/Elaboración GATIP BDP-S.A.M. 2019

PRODUCTOS DE MAYOR RELEVANCIA ECONOMICA

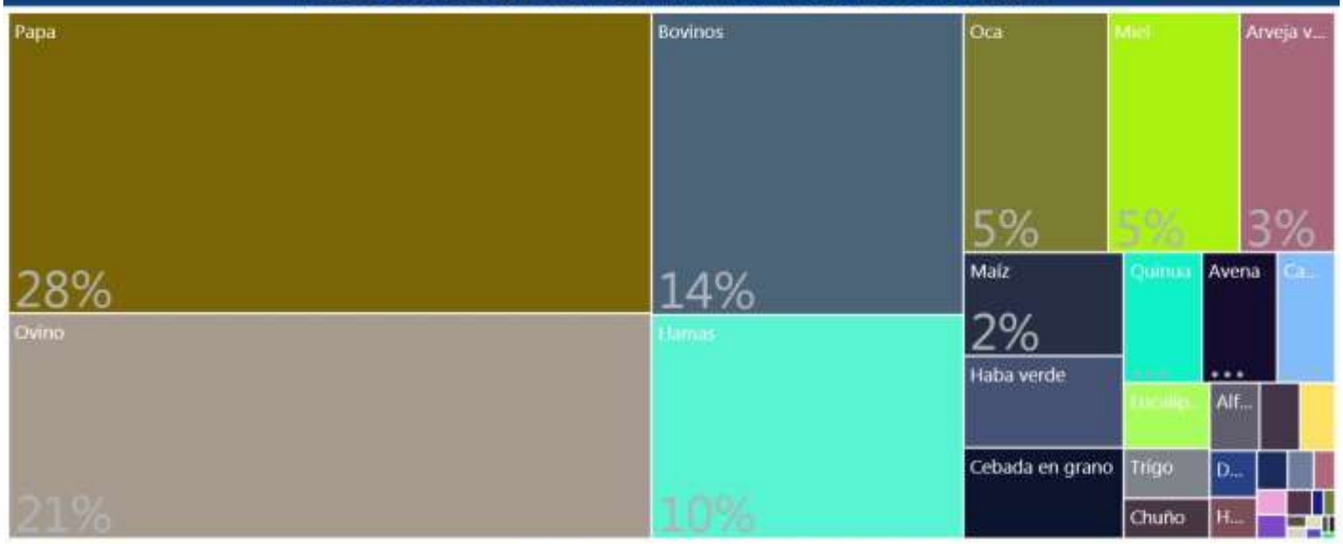

PRODUCTOS QUE MAS SABEMOS HACER



GRUPOS DE PRODUCTOS Y VBP EN MILLONES DE Bs.

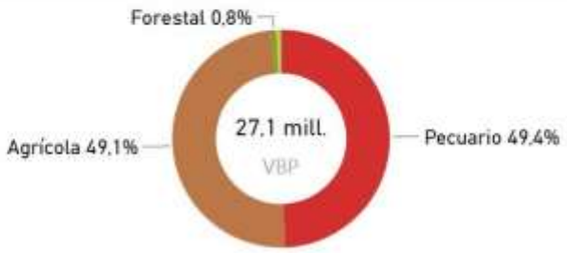

Fuente: Mapa de Complejidades Económico Productivas BDP-S.A.M./ Elaboración GATIP BDP-S.A.M. -2019

UBICUIDAD DE PRODUCTOS Y SU VCR



Productos con mayor VCR	Productos dominantes (mayor VCR y VBP)
Productos con menor VCR y VBP	Productos con mayor VBP

PROXIMIDAD TECNOLÓGICA





Fuente: Mapa de Complejidades Económico Productivas BDP-S.A.M./ Elaboración GATIP BDP-S.A.M. -2019

CLASIFICACIÓN DE LOS MEJORES PRODUCTOS

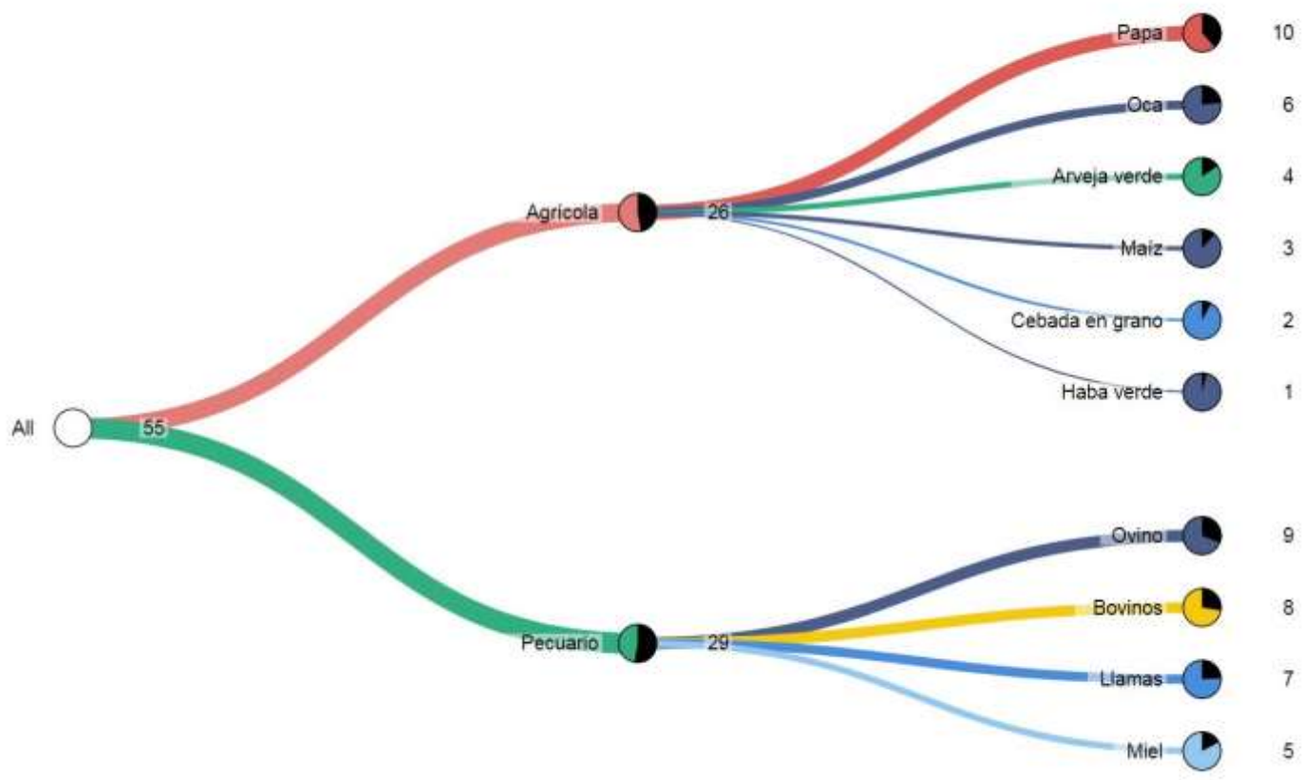

Fuente: Mapa de Complejidades Económico Productivas BDP-S.A.M./ Elaboración GATIP BDP-S.A.M. -2019

MUNICIPIO DE ICHOCA

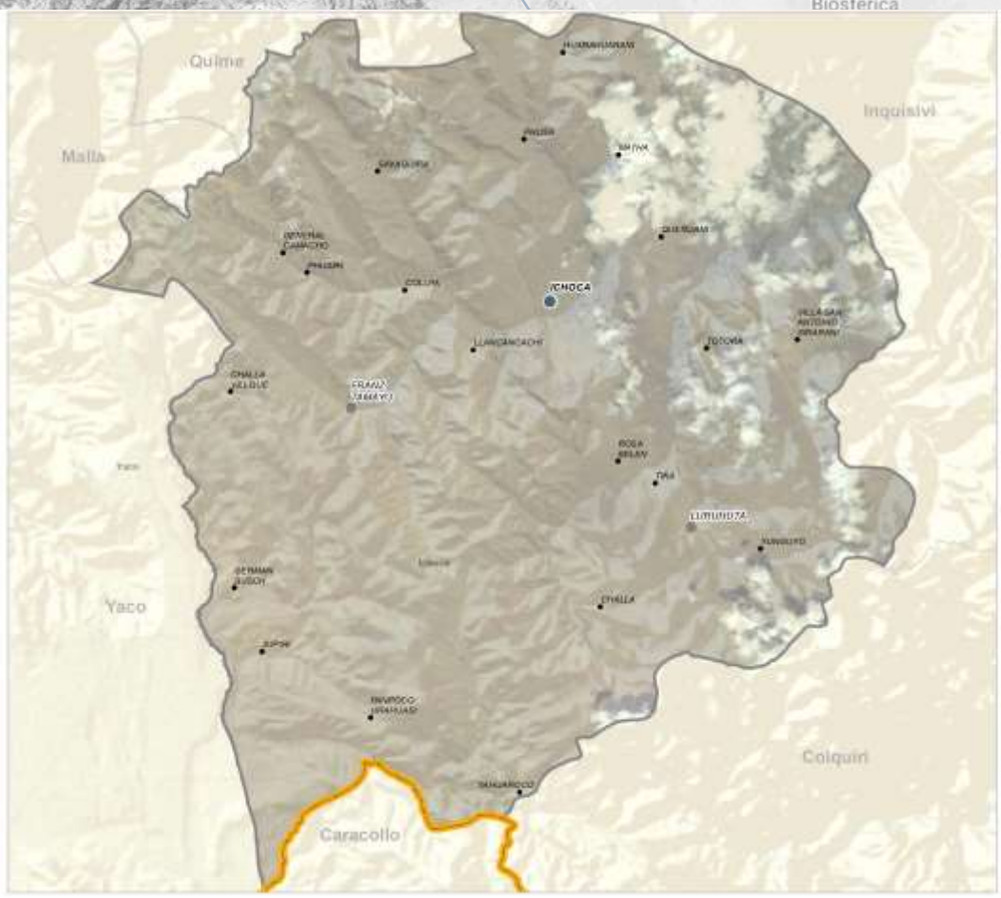



Fuente: Comunidades CNA 2013; Límites de Político Administrativo de carácter referencial/Elaboración GATIP BDP-S.A.M. 2019

PRODUCTOS DE MAYOR RELEVANCIA ECONOMICA

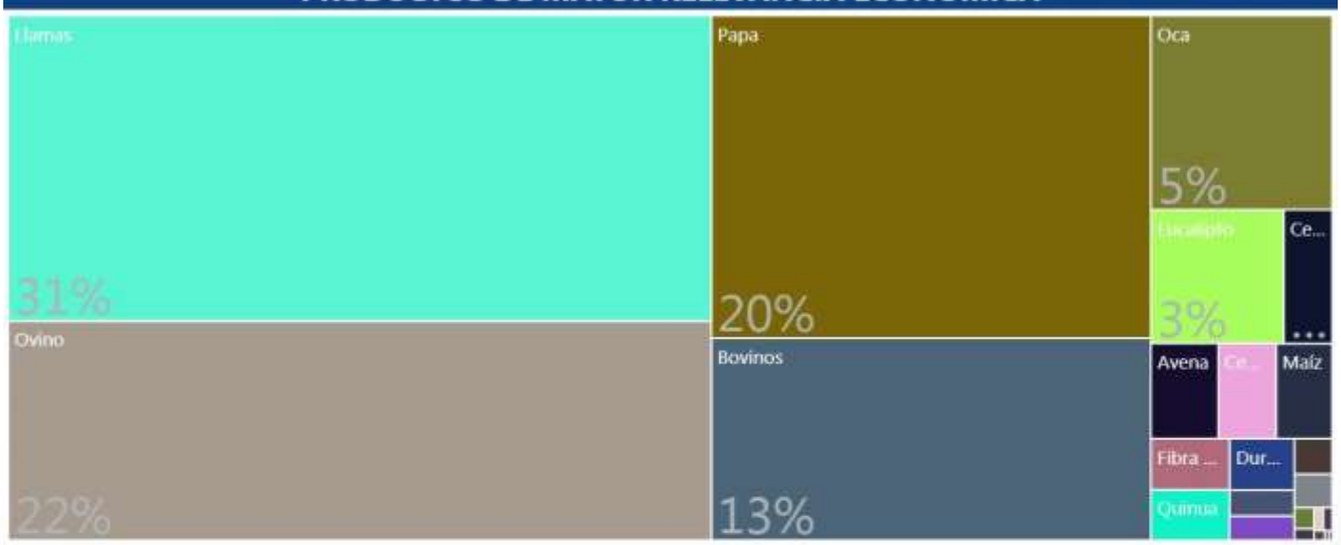

PRODUCTOS QUE MAS SABEMOS HACER



GRUPOS DE PRODUCTOS Y VBP EN MILLONES DE Bs.



Fuente: Mapa de Complejidades Económico Productivas BDP-S.A.M./ Elaboración GATIP BDP-S.A.M. -2019

UBICUIDAD DE PRODUCTOS Y SU VCR





PROXIMIDAD TECNOLÓGICA



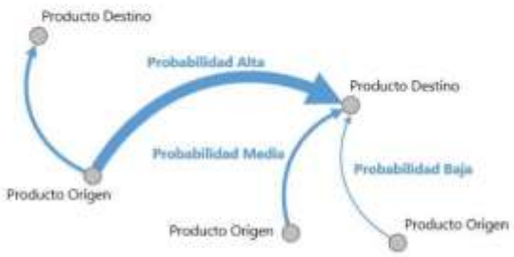

Fuente: Mapa de Complejidades Económico Productivas BDP-S.A.M./ Elaboración GATIP BDP-S.A.M. -2019

CLASIFICACIÓN DE LOS MEJORES PRODUCTOS

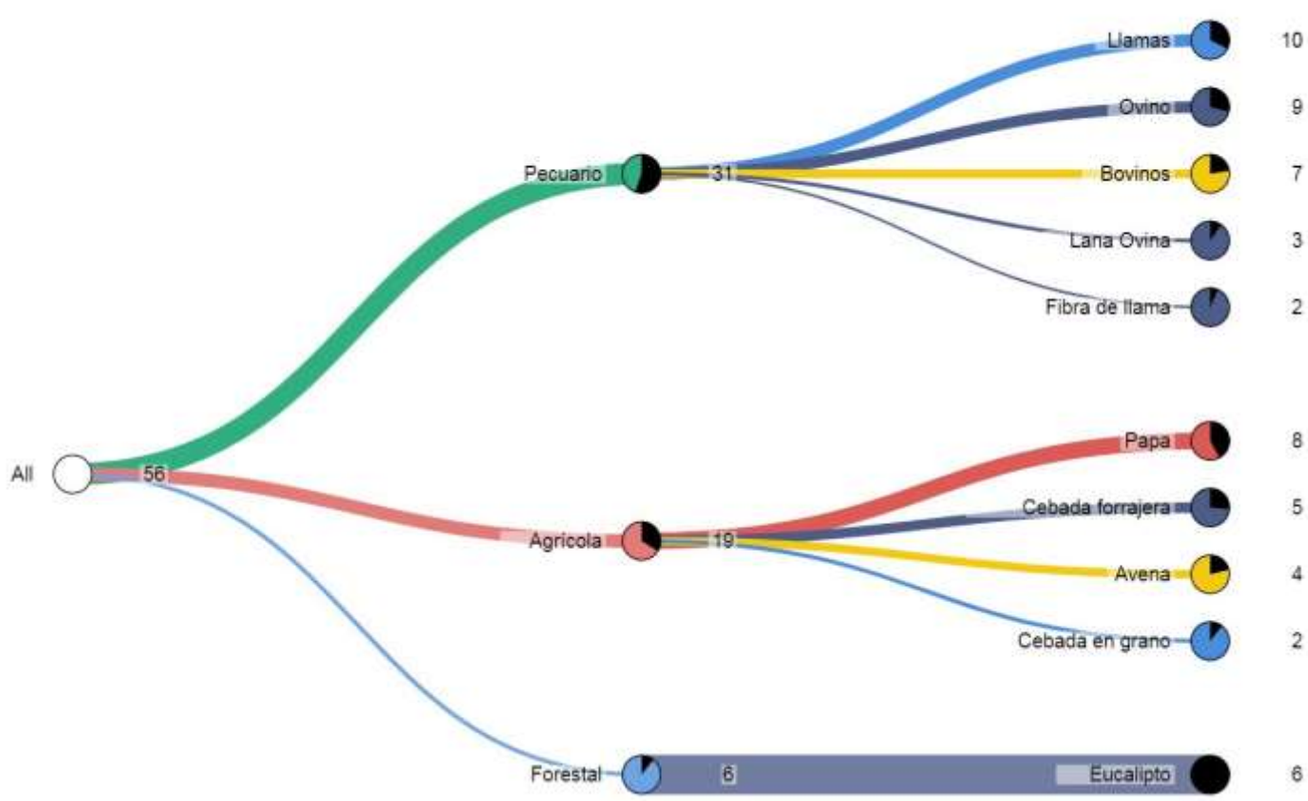

Fuente: Mapa de Complejidades Económico Productivas BDP-S.A.M./ Elaboración GATIP BDP-S.A.M. -2019

MUNICIPIO DE LICOMA (VILLA LIBERTAD)

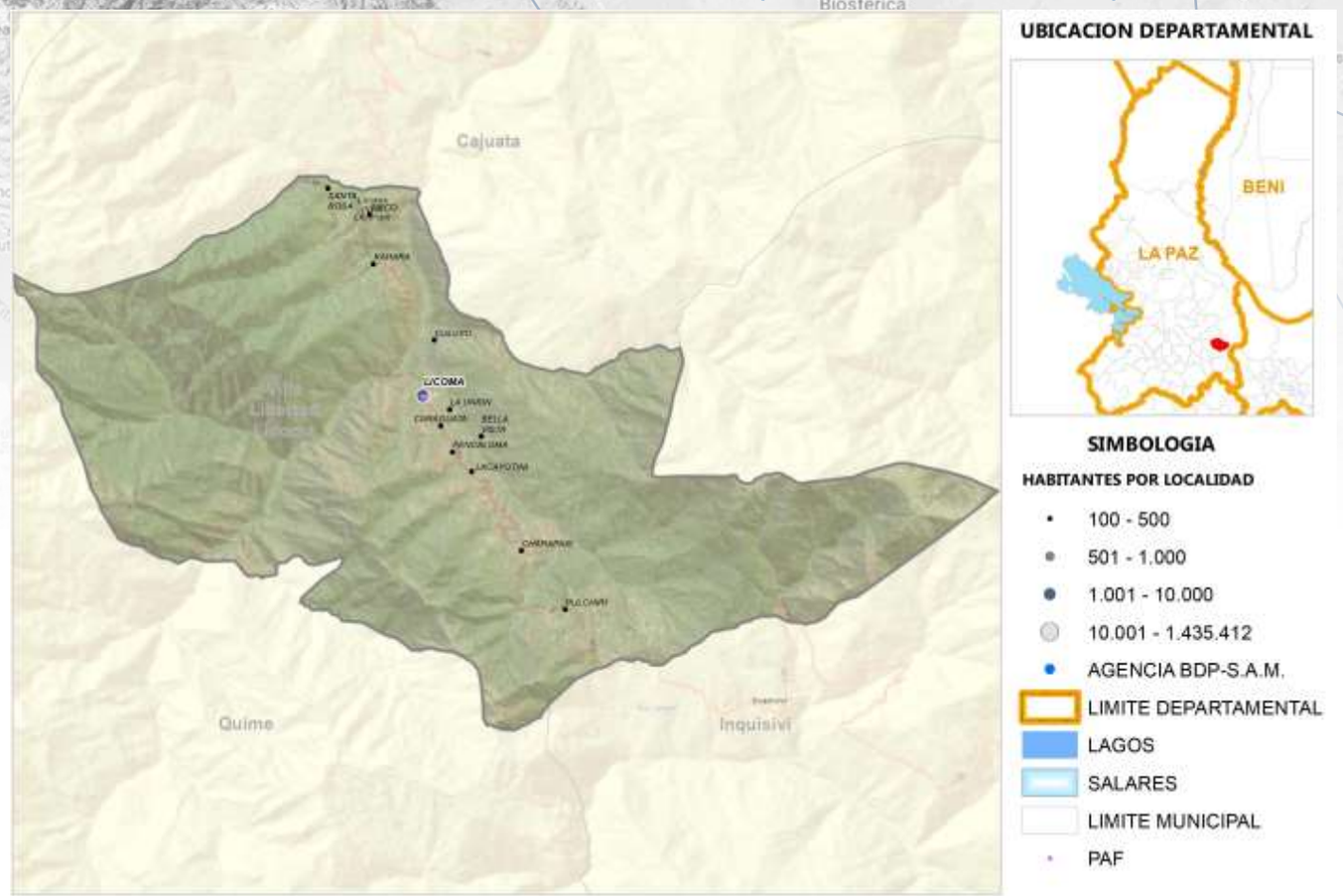

Fuente: Comunidades CNA 2013; Límites de Político Administrativo de carácter referencial/Elaboración GATIP BDP-S.A.M. 2019

PRODUCTOS DE MAYOR RELEVANCIA ECONOMICA



PRODUCTOS QUE MAS SABEMOS HACER



GRUPOS DE PRODUCTOS Y VBP EN MILLONES DE Bs.

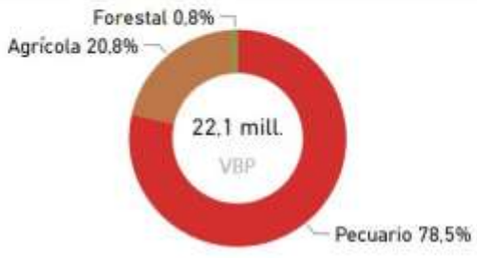

Fuente: Mapa de Complejidades Económico Productivas BDP-S.A.M./ Elaboración GATIP BDP-S.A.M. -2019

UBICUIDAD DE PRODUCTOS Y SU VCR



Productos con mayor VCR	Productos dominantes (mayor VCR y VBP)
Productos con menor VCR y VBP	Productos con mayor VBP

PROXIMIDAD TECNOLÓGICA





Fuente: Mapa de Complejidades Económico Productivas BDP-S.A.M./ Elaboración GATIP BDP-S.A.M. -2019

CLASIFICACIÓN DE LOS MEJORES PRODUCTOS

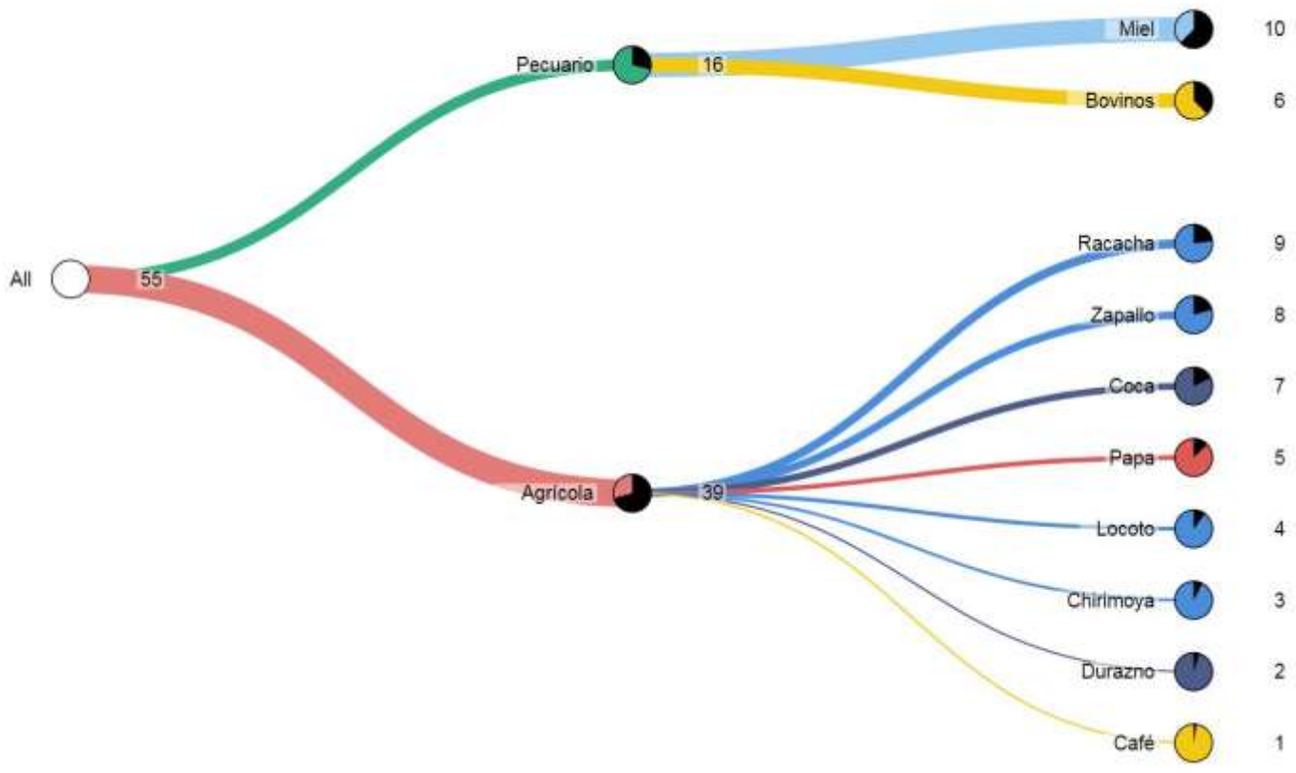

Fuente: Mapa de Complejidades Económico Productivas BDP-S.A.M./ Elaboración GATIP BDP-S.A.M. -2019

MUNICIPIO DE CHULUMANI

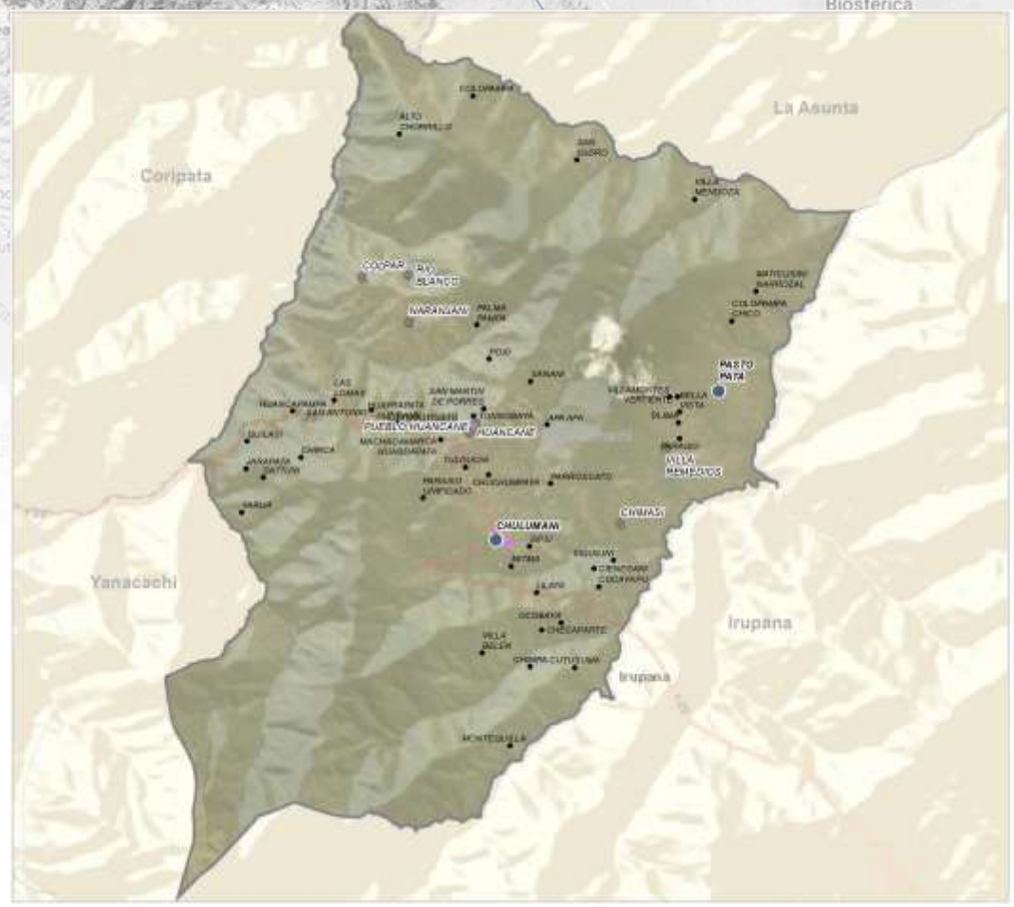



Fuente: Comunidades CNA 2013; Límites de Político Administrativo de carácter referencial/Elaboración GATIP BDP-S.A.M. 2019

PRODUCTOS DE MAYOR RELEVANCIA ECONOMICA



PRODUCTOS QUE MAS SABEMOS HACER

Pesca
Pecuario
Forestal
Agrícola
Manufactura
Turismo

GRUPOS DE PRODUCTOS Y VBP EN MILLONES DE Bs.



Fuente: Mapa de Complejidades Económico Productivas BDP-S.A.M./ Elaboración GATIP BDP-S.A.M. -2019

UBICUIDAD DE PRODUCTOS Y SU VCR



Productos con mayor VCR	Productos dominantes (mayor VCR y VBP)
Productos con menor VCR y VBP	Productos con mayor VBP

PROXIMIDAD TECNOLÓGICA

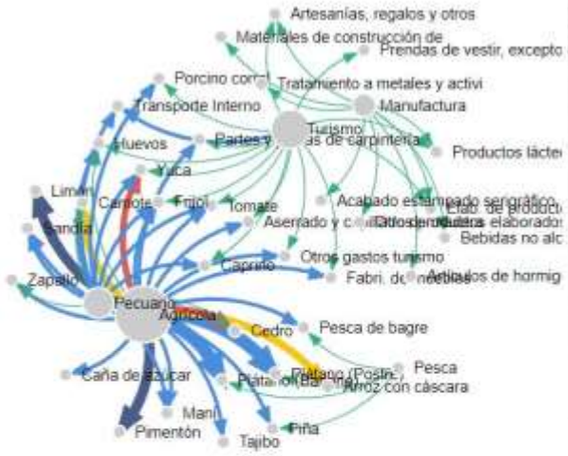

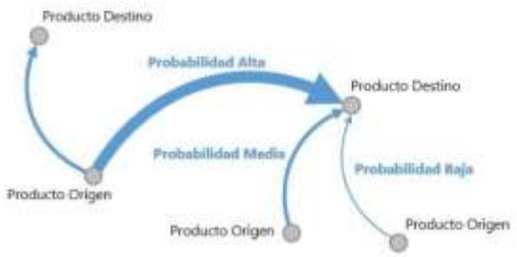

Fuente: Mapa de Complejidades Económico Productivas BDP-S.A.M./ Elaboración GATIP BDP-S.A.M. -2019

CLASIFICACIÓN DE LOS MEJORES PRODUCTOS

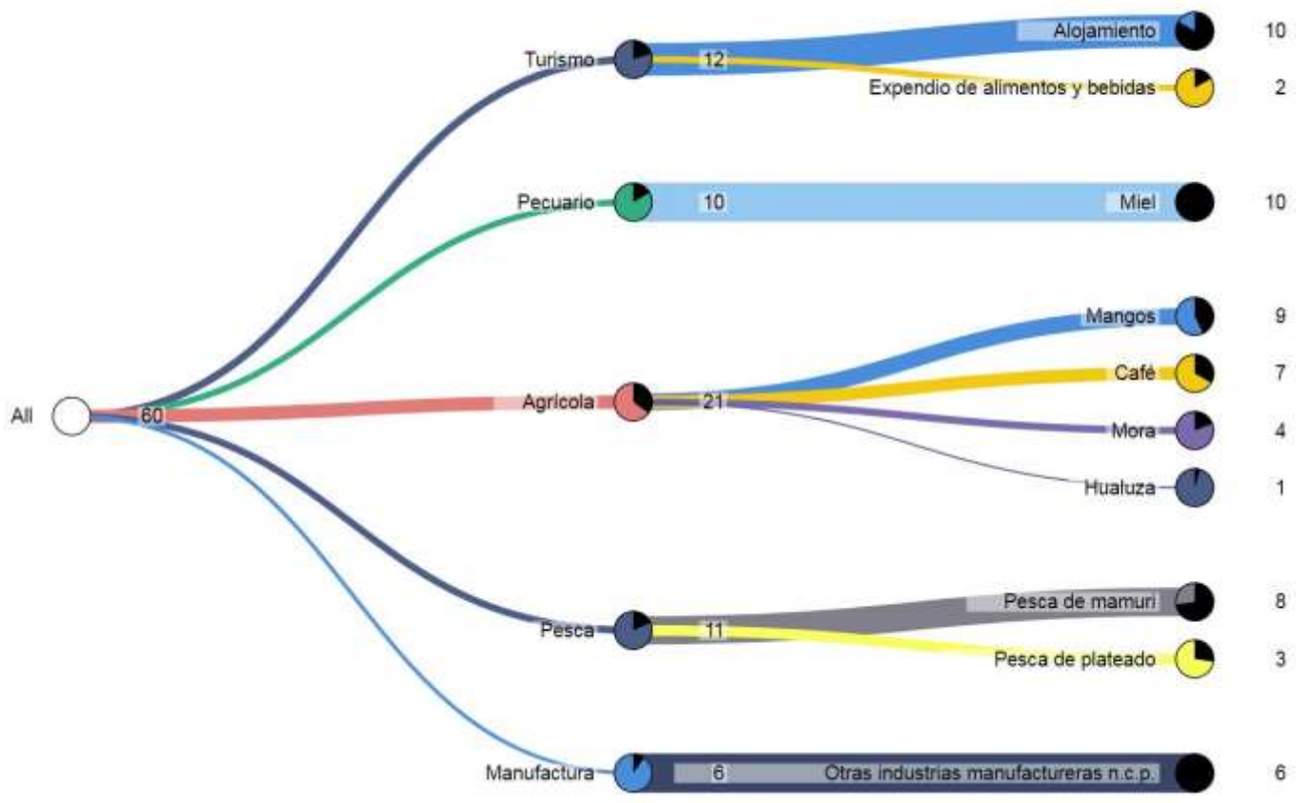

Fuente: Mapa de Complejidades Económico Productivas BDP-S.A.M./ Elaboración GATIP BDP-S.A.M. -2019

MUNICIPIO DE IRUPANA

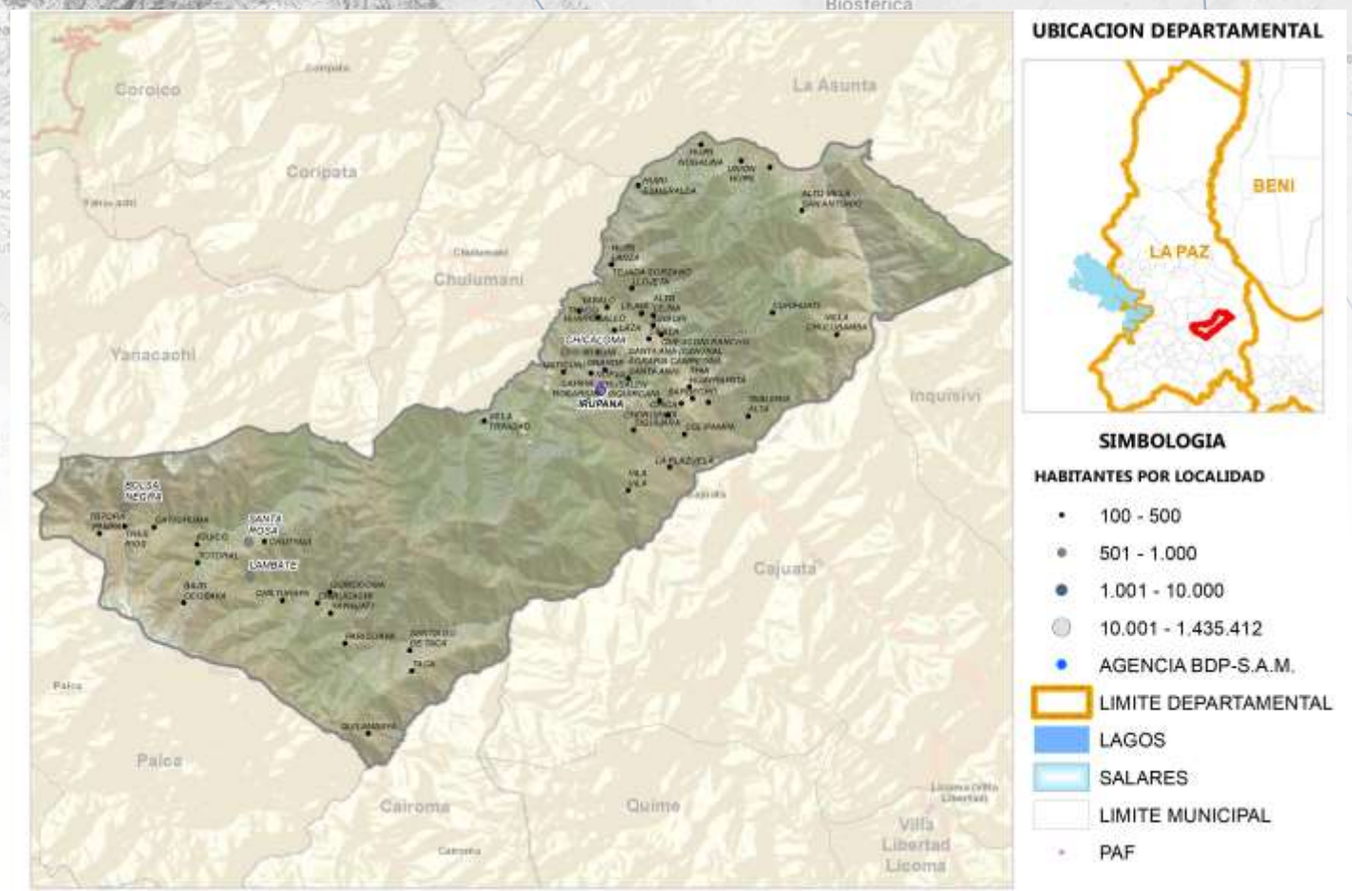

Fuente: Comunidades CNA 2013; Límites de Político Administrativo de carácter referencial/Elaboración GATIP BDP-S.A.M. 2019

PRODUCTOS DE MAYOR RELEVANCIA ECONOMICA

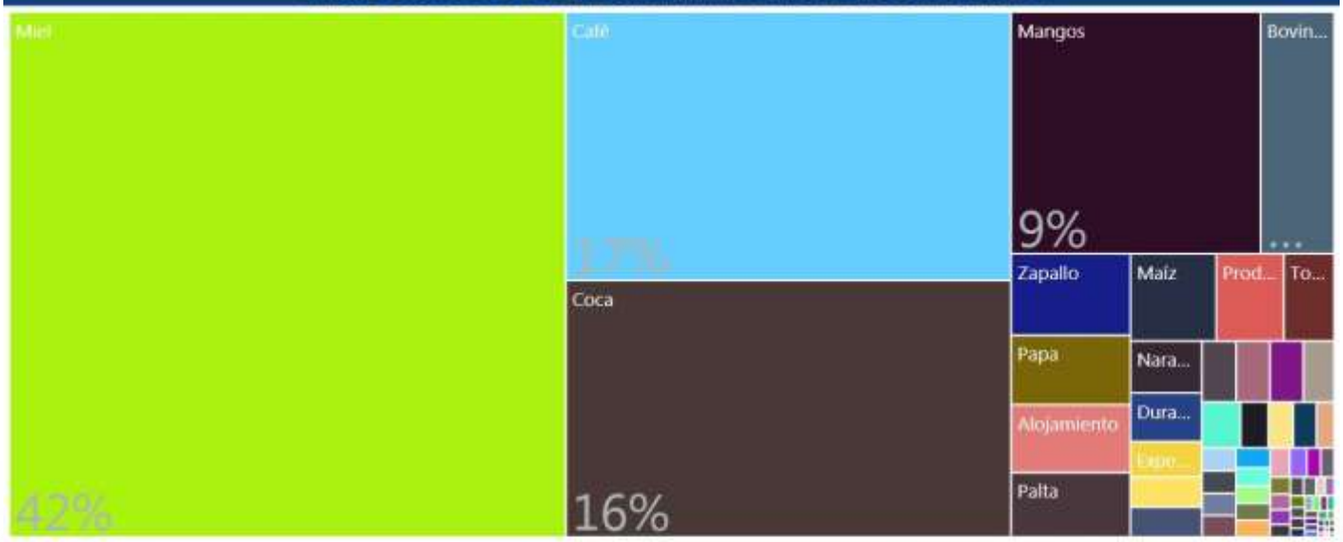

PRODUCTOS QUE MAS SABEMOS HACER



GRUPOS DE PRODUCTOS Y VBP EN MILLONES DE Bs.

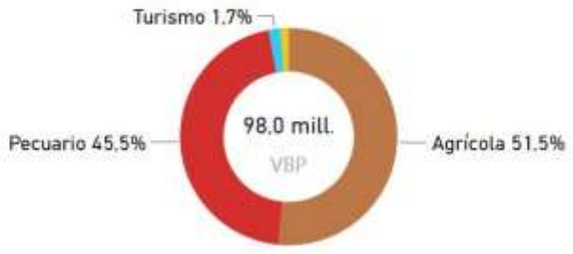

Fuente: Mapa de Complejidades Económico Productivas BDP-S.A.M./ Elaboración GATIP BDP-S.A.M. -2019

UBICUIDAD DE PRODUCTOS Y SU VCR





PROXIMIDAD TECNOLÓGICA

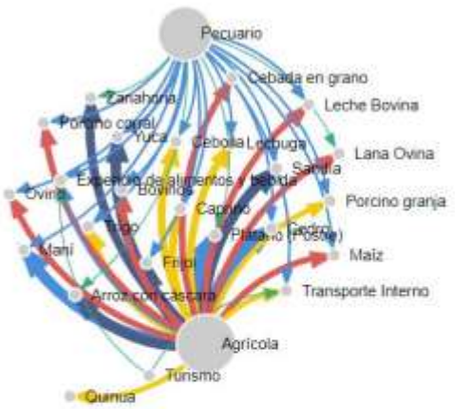

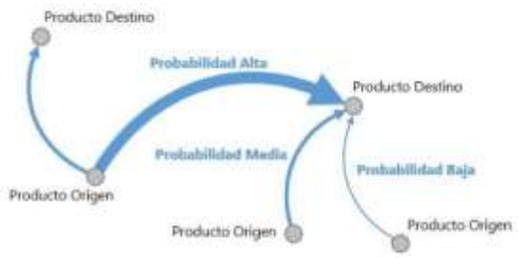

Fuente: Mapa de Complejidades Económico Productivas BDP-S.A.M./ Elaboración GATIP BDP-S.A.M. -2019

CLASIFICACIÓN DE LOS MEJORES PRODUCTOS

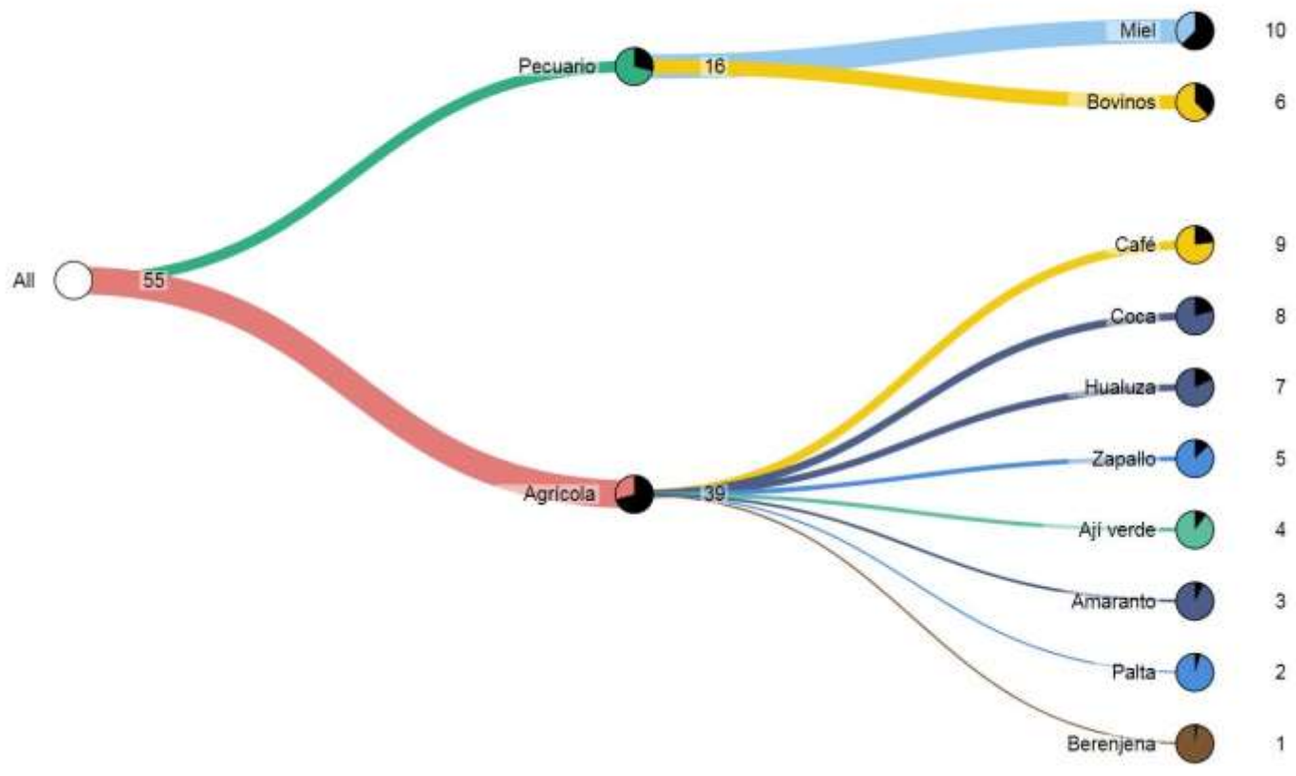

Fuente: Mapa de Complejidades Económico Productivas BDP-S.A.M./ Elaboración GATIP BDP-S.A.M. -2019

MUNICIPIO DE YANACACHI

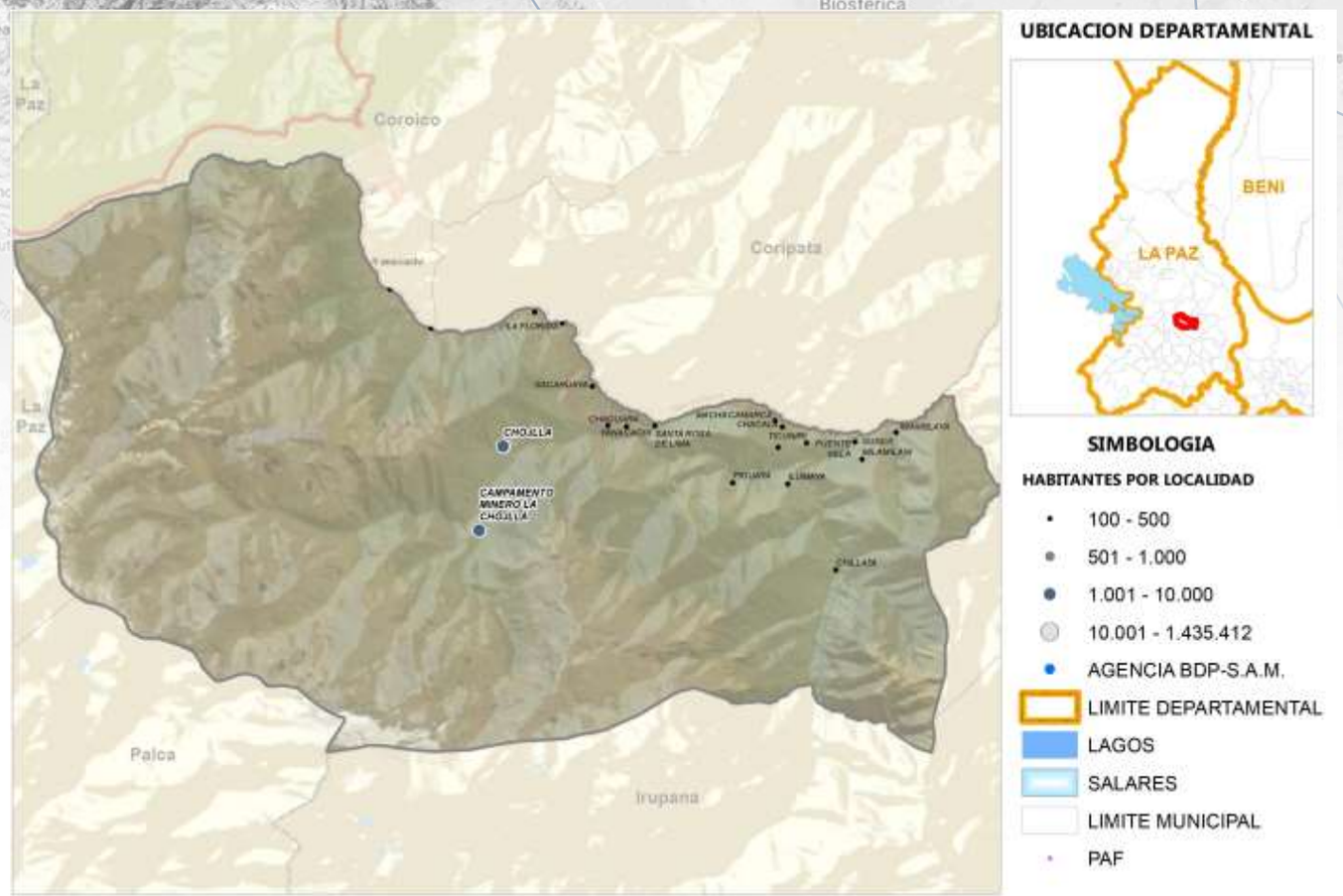

Fuente: Comunidades CNA 2013; Límites de Político Administrativo de carácter referencial/Elaboración GATIP BDP-S.A.M. 2019

PRODUCTOS DE MAYOR RELEVANCIA ECONOMICA

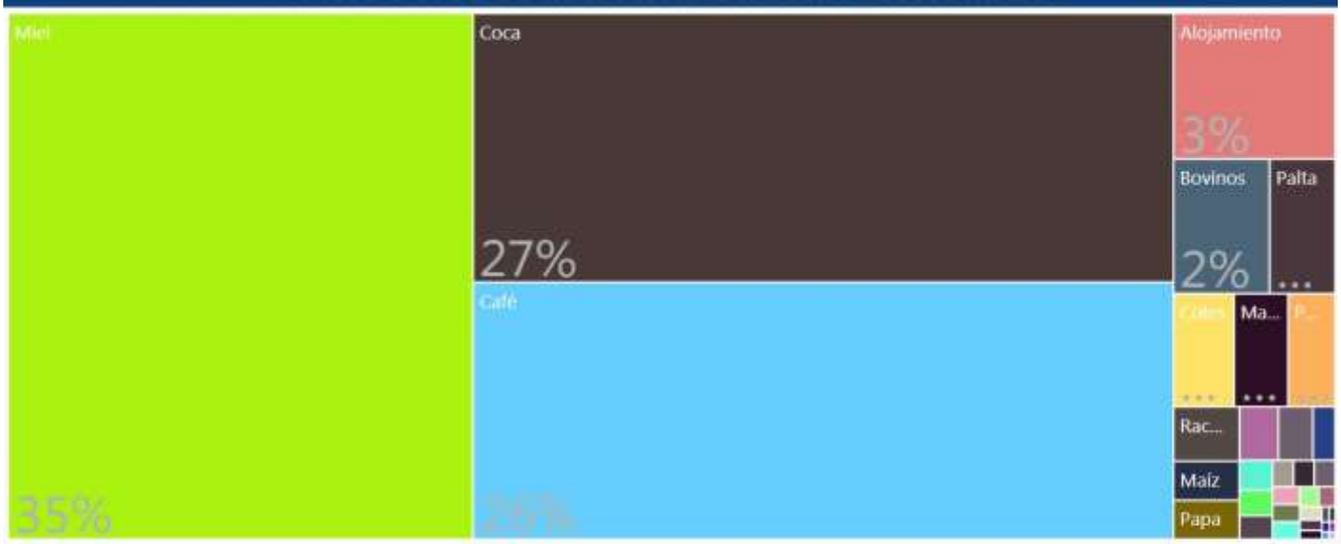

PRODUCTOS QUE MAS SABEMOS HACER

Agrícola
Pecuario
Turismo

GRUPOS DE PRODUCTOS Y VBP EN MILLONES DE Bs.



Fuente: Mapa de Complejidades Económico Productivas BDP-S.A.M./ Elaboración GATIP BDP-S.A.M. -2019

UBICUIDAD DE PRODUCTOS Y SU VCR



Productos con mayor VCR	Productos dominantes (mayor VCR y VBP)
Productos con menor VCR y VBP	Productos con mayor VBP

PROXIMIDAD TECNOLÓGICA





Fuente: Mapa de Complejidades Económico Productivas BDP-S.A.M./ Elaboración GATIP BDP-S.A.M. -2019

CLASIFICACIÓN DE LOS MEJORES PRODUCTOS



Fuente: Mapa de Complejidades Económico Productivas BDP-S.A.M./ Elaboración GATIP BDP-S.A.M. -2019

MUNICIPIO DE PALOS BLANCOS

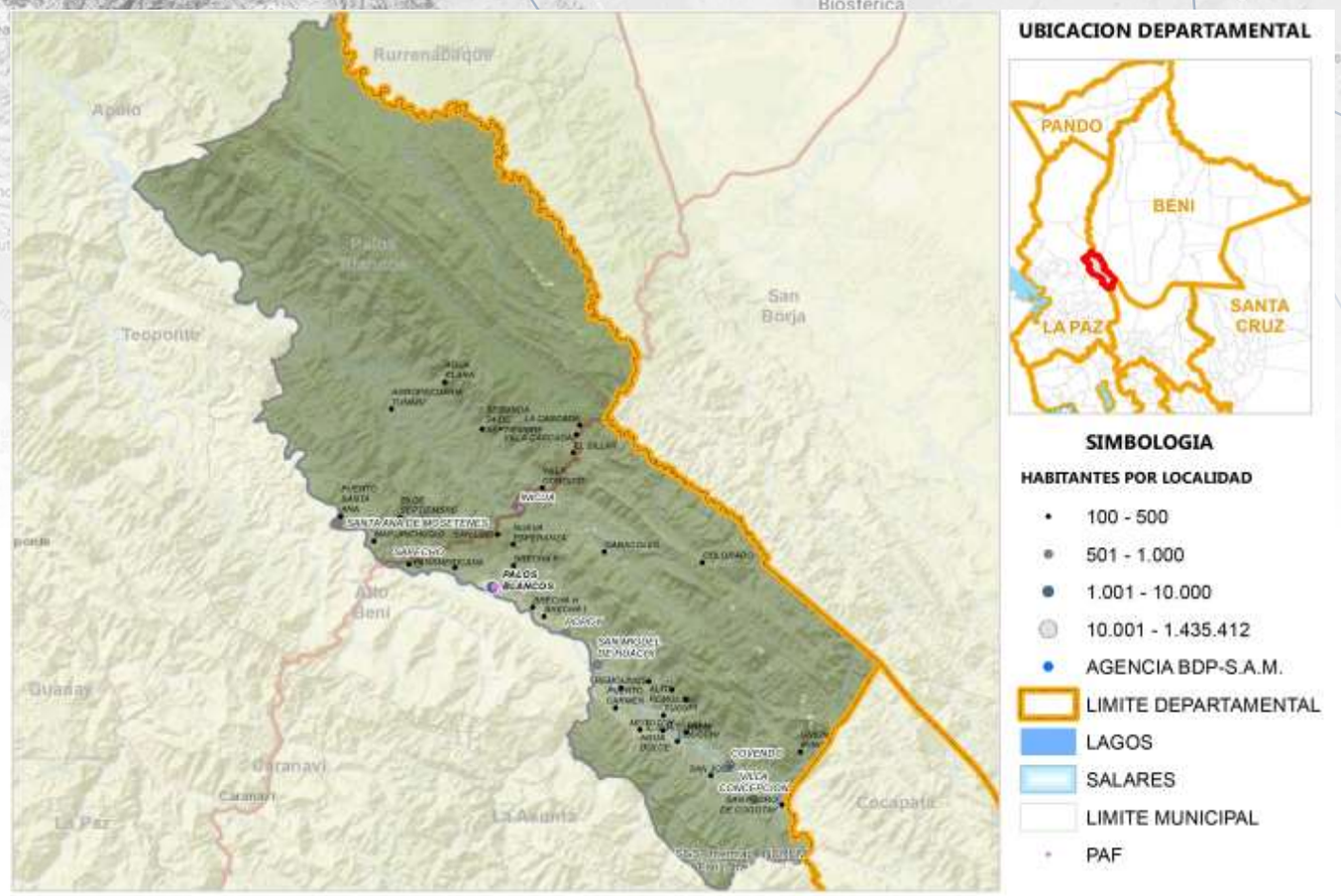

Fuente: Comunidades CNA 2013; Límites de Político Administrativo de carácter referencial/Elaboración GATIP BDP-S.A.M. 2019

PRODUCTOS DE MAYOR RELEVANCIA ECONOMICA

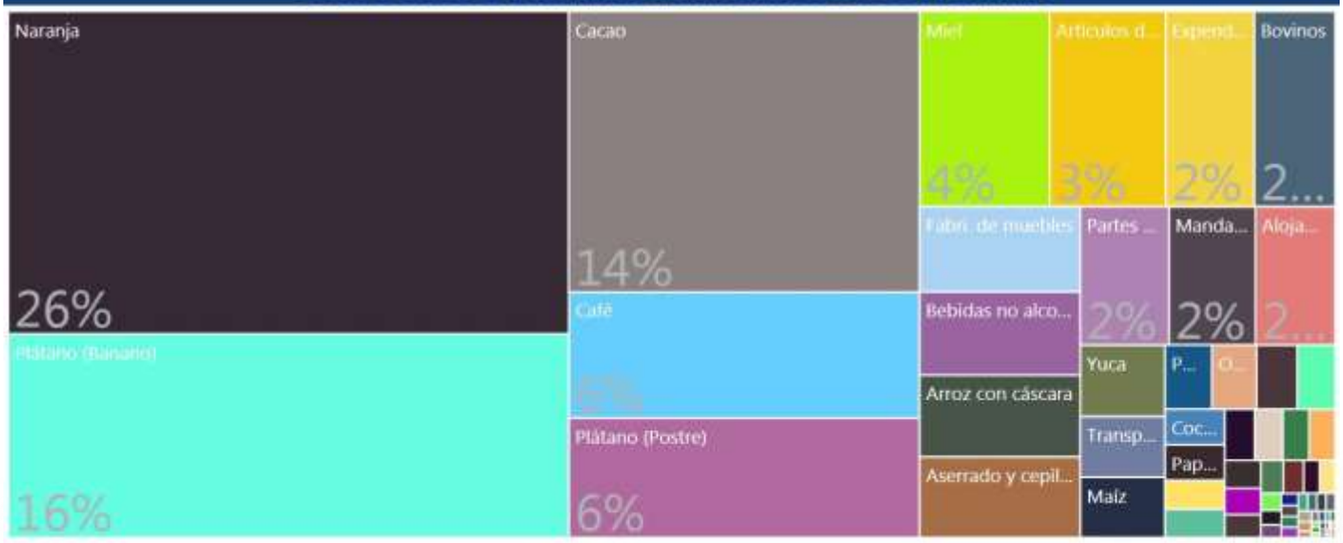

PRODUCTOS QUE MAS SABEMOS HACER



GRUPOS DE PRODUCTOS Y VBP EN MILLONES DE Bs.

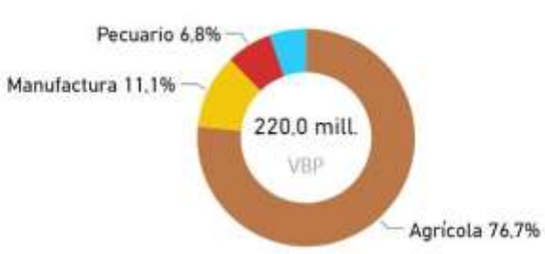

Fuente: Mapa de Complejidades Económico Productivas BDP-S.A.M./ Elaboración GATIP BDP-S.A.M. -2019

UBICUIDAD DE PRODUCTOS Y SU VCR

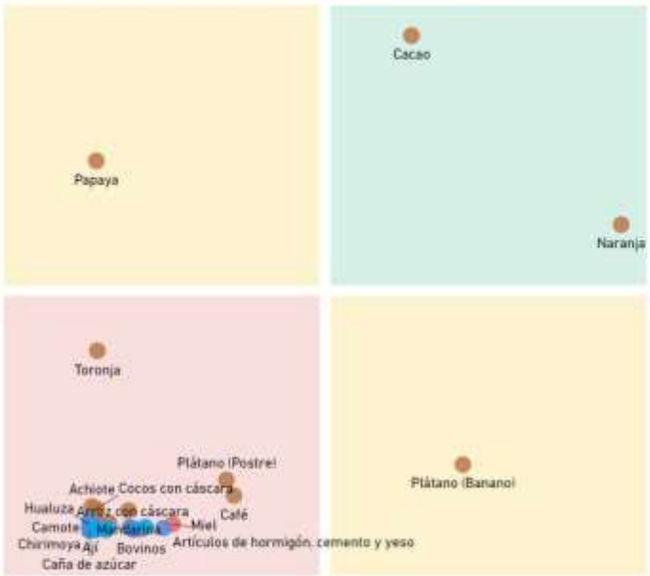

Productos con mayor VCR	Productos dominantes (mayor VCR y VBP)
Productos con menor VCR y VBP	Productos con mayor VBP

PROXIMIDAD TECNOLÓGICA

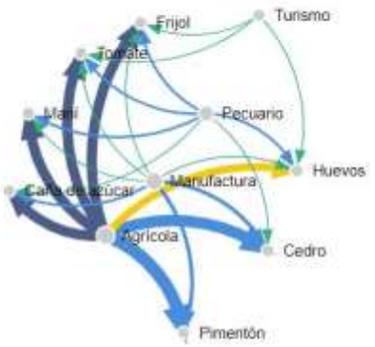

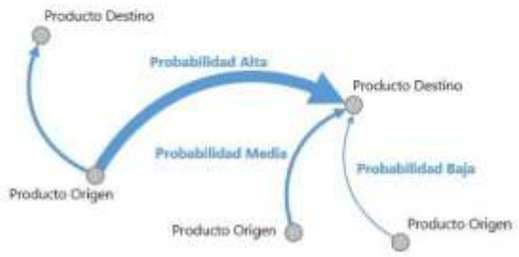

Fuente: Mapa de Complejidades Económico Productivas BDP-S.A.M./ Elaboración GATIP BDP-S.A.M. -2019

CLASIFICACIÓN DE LOS MEJORES PRODUCTOS

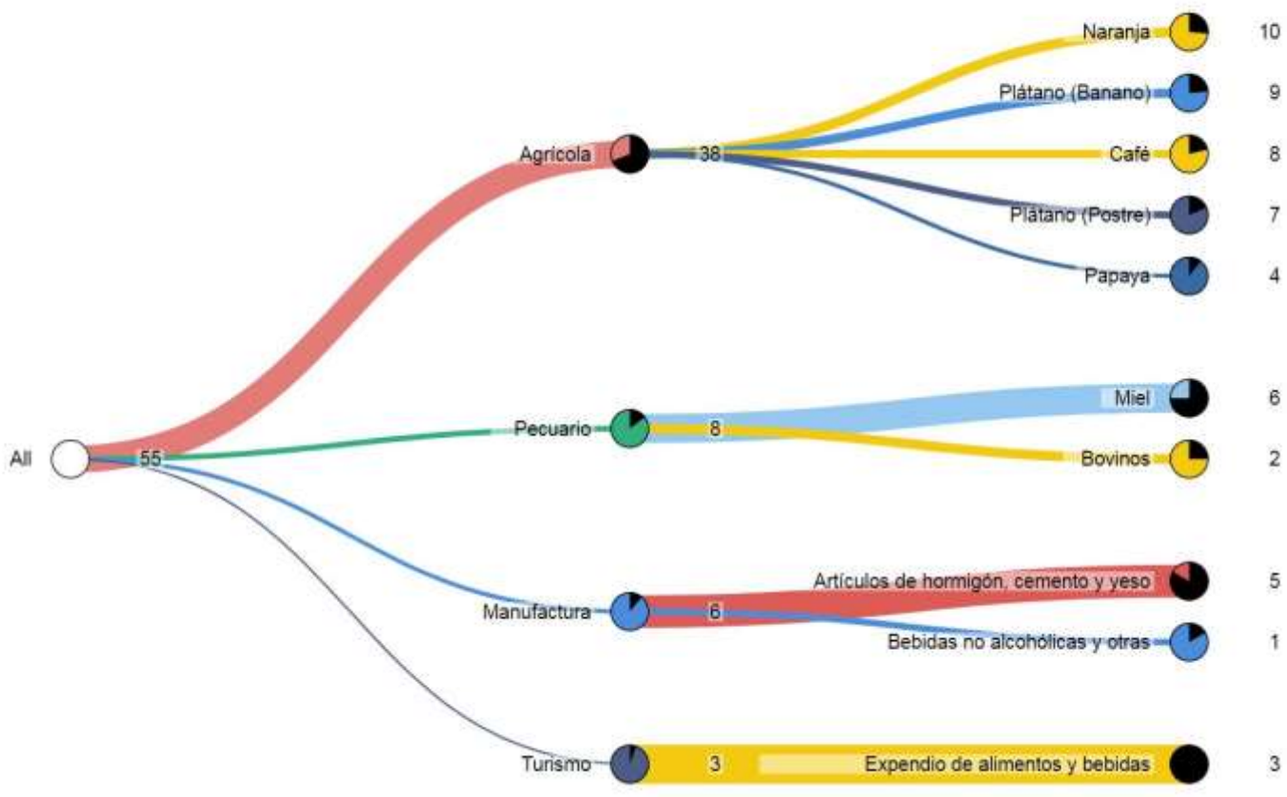

Fuente: Mapa de Complejidades Económico Productivas BDP-S.A.M./ Elaboración GATIP BDP-S.A.M. -2019

MUNICIPIO DE LA ASUNTA

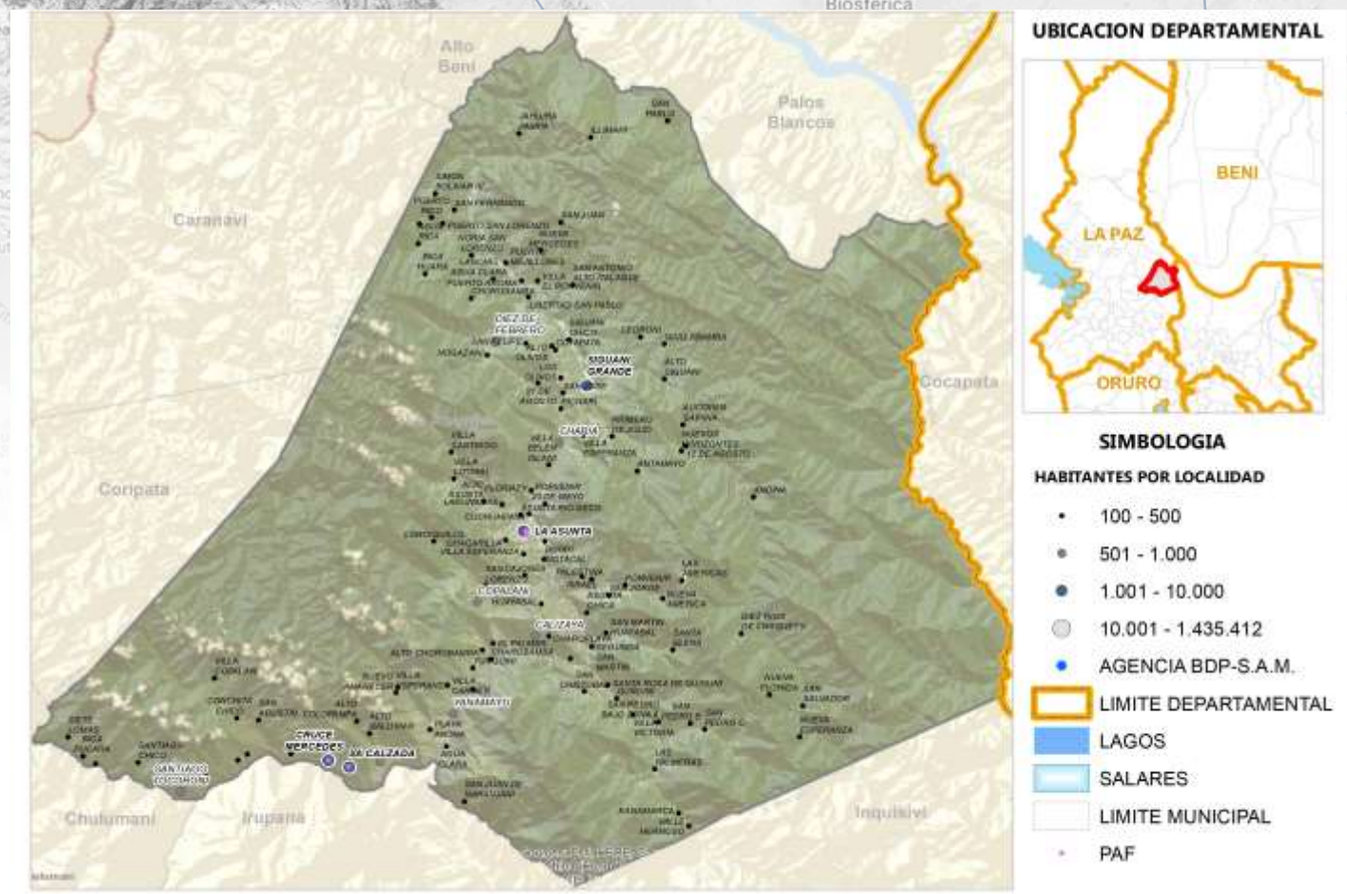

Fuente: Comunidades CNA 2013; Límites de Político Administrativo de carácter referencial/Elaboración GATIP BDP-S.A.M. 2019

PRODUCTOS DE MAYOR RELEVANCIA ECONOMICA



PRODUCTOS QUE MAS SABEMOS HACER



GRUPOS DE PRODUCTOS Y VBP EN MILLONES DE Bs.

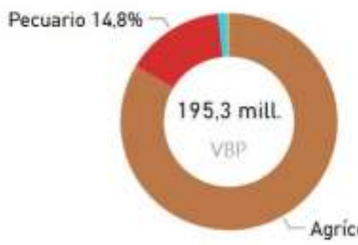

Fuente: Mapa de Complejidades Económico Productivas BDP-S.A.M./ Elaboración GATIP BDP-S.A.M. -2019

UBICUIDAD DE PRODUCTOS Y SU VCR

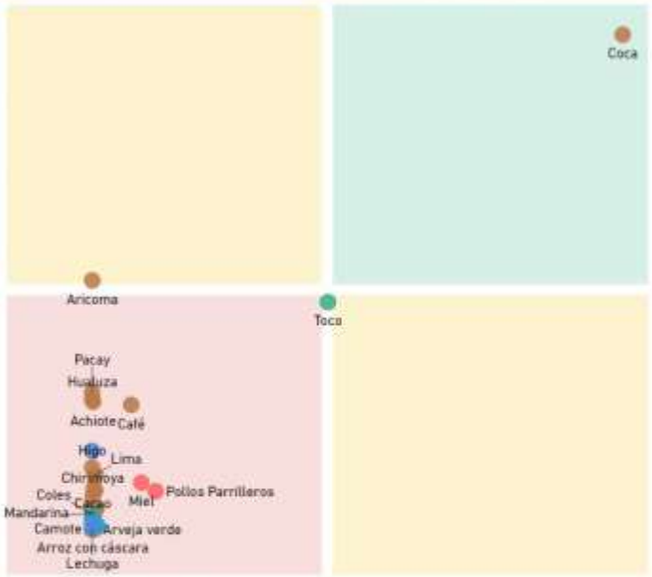

Productos con mayor VCR	Productos dominantes (mayor VCR y VBP)
Productos con menor VCR y VBP	Productos con mayor VBP

PROXIMIDAD TECNOLÓGICA

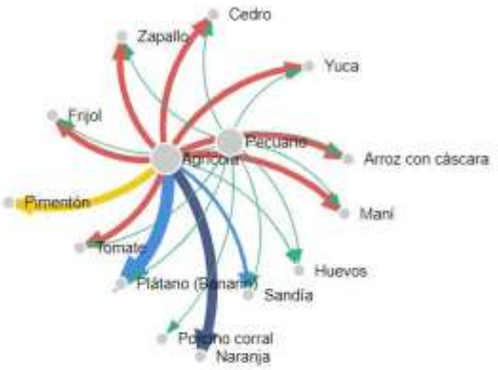



Fuente: Mapa de Complejidades Económico Productivas BDP-S.A.M./ Elaboración GATIP BDP-S.A.M. -2019

CLASIFICACIÓN DE LOS MEJORES PRODUCTOS

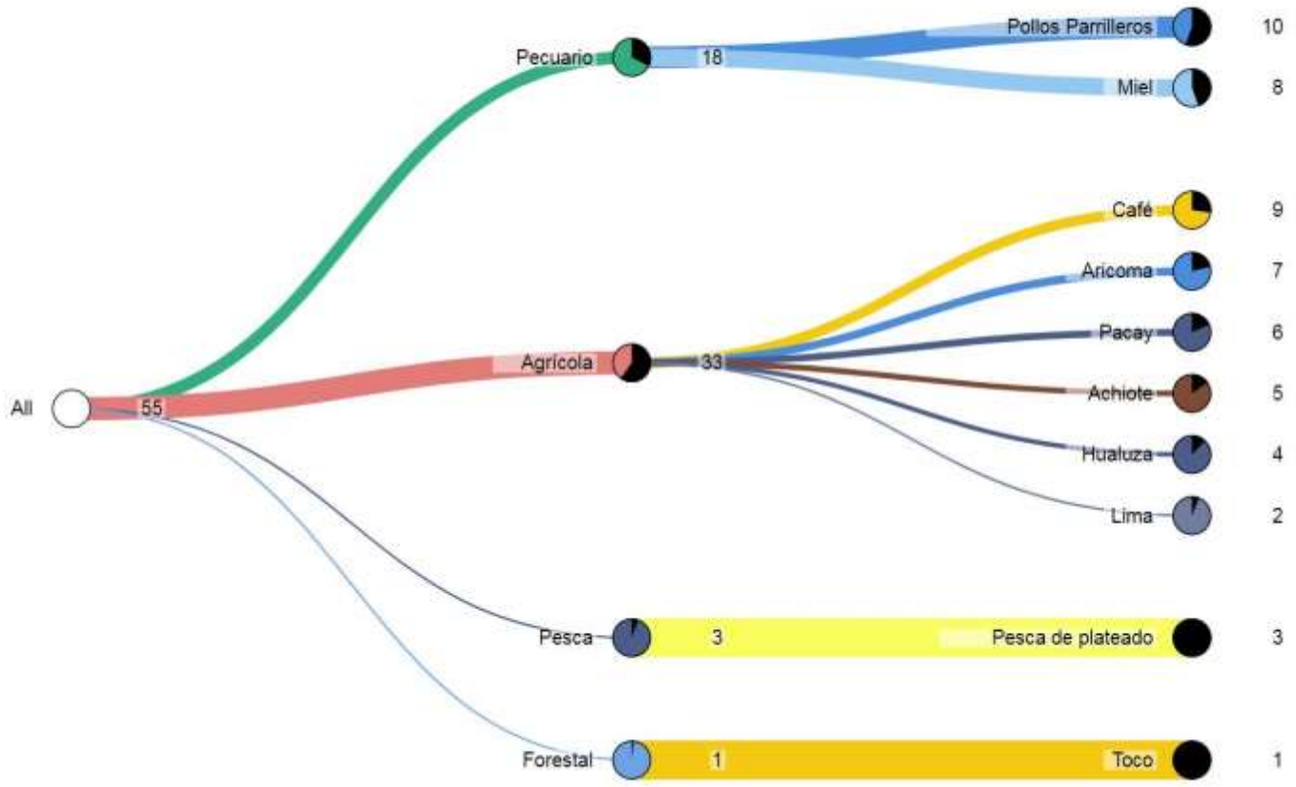

Fuente: Mapa de Complejidades Económico Productivas BDP-S.A.M./ Elaboración GATIP BDP-S.A.M. -2019

MUNICIPIO DE PUCARANI

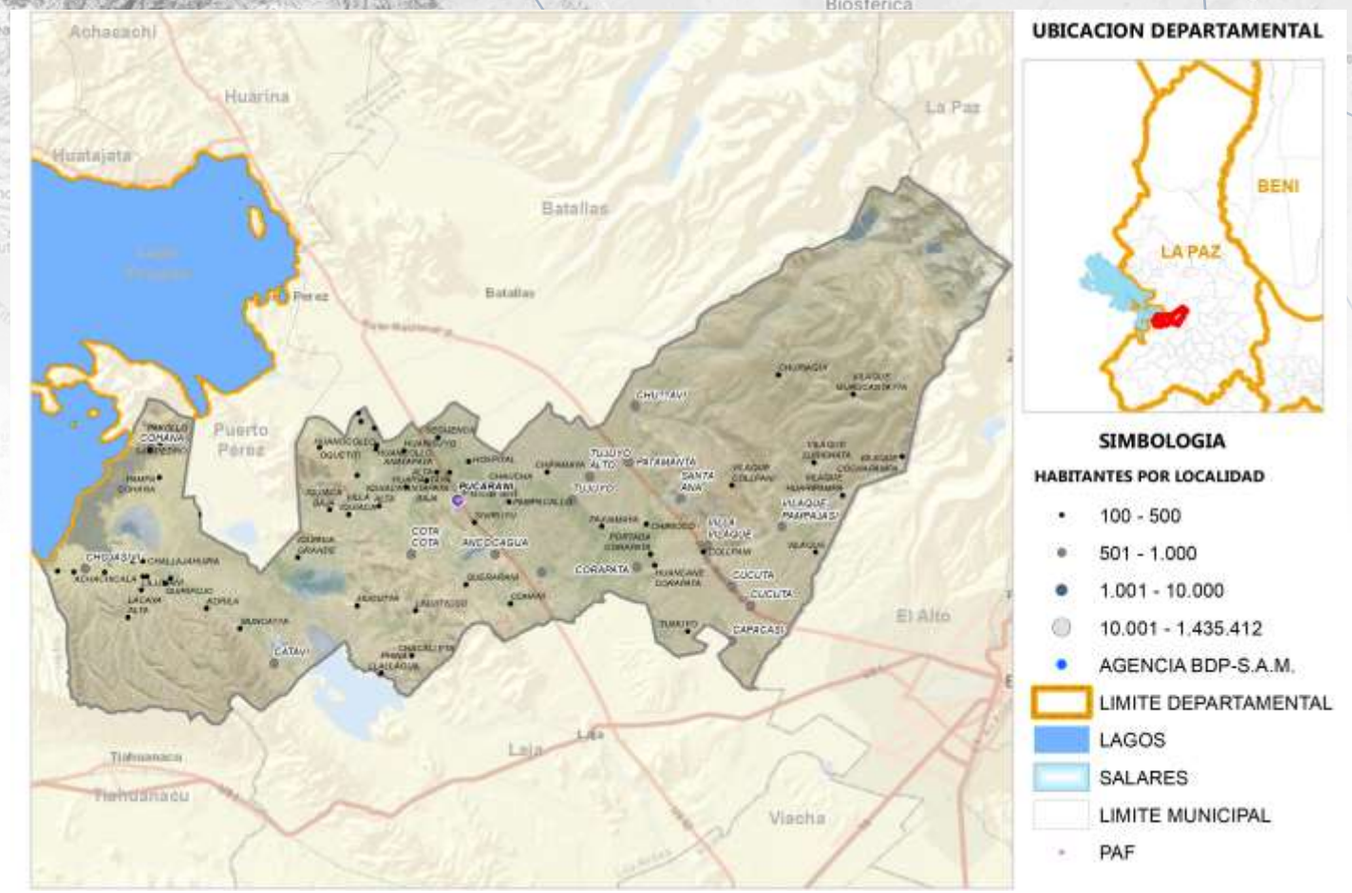

Fuente: Comunidades CNA 2013; Límites de Político Administrativo de carácter referencial/Elaboración GATIP BDP-S.A.M. 2019

PRODUCTOS DE MAYOR RELEVANCIA ECONOMICA

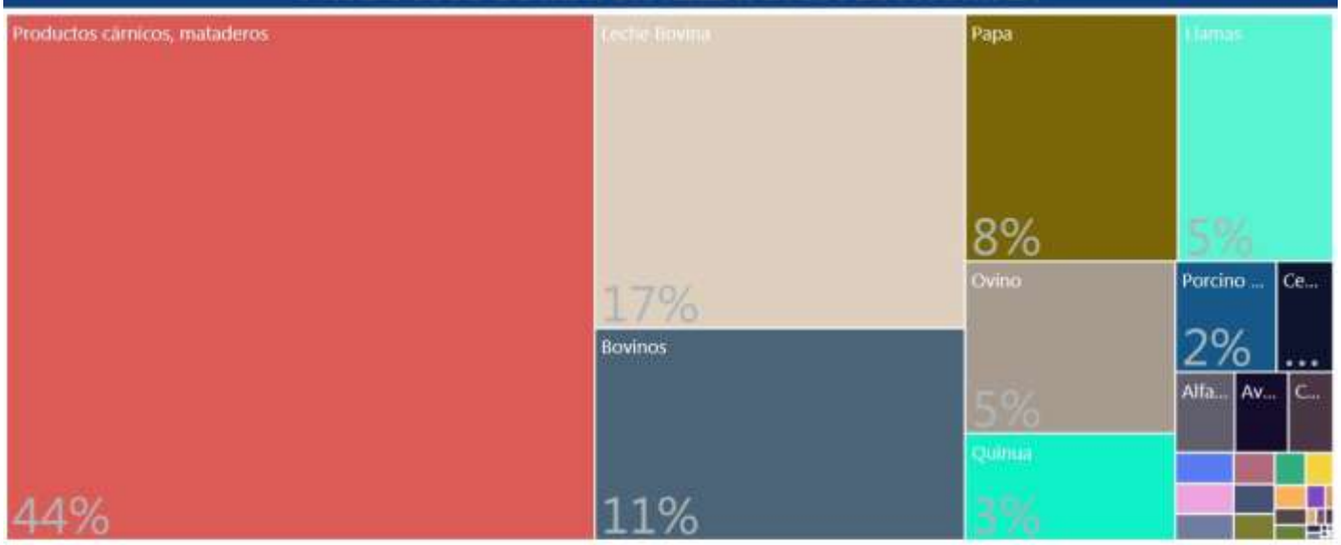

PRODUCTOS QUE MAS SABEMOS HACER



GRUPOS DE PRODUCTOS Y VBP EN MILLONES DE Bs.



Fuente: Mapa de Complejidades Económico Productivas BDP-S.A.M./ Elaboración GATIP BDP-S.A.M. -2019

UBICUIDAD DE PRODUCTOS Y SU VCR

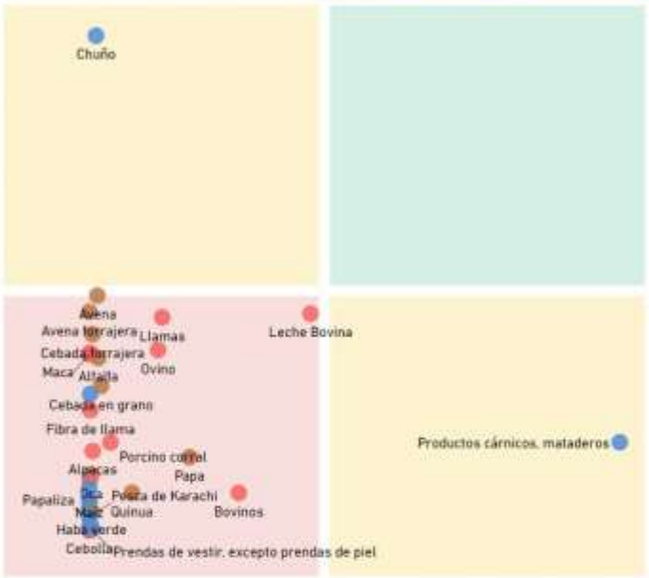

Productos con mayor VCR	Productos dominantes (mayor VCR y VBP)
Productos con menor VCR y VBP	Productos con mayor VBP

PROXIMIDAD TECNOLÓGICA

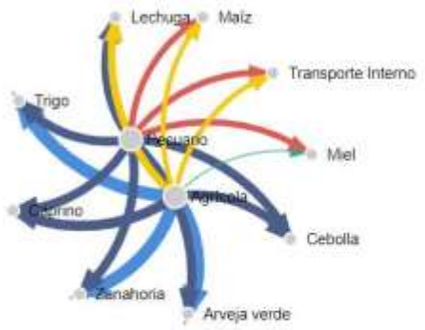

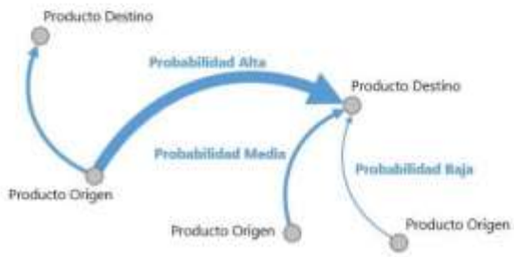

Fuente: Mapa de Complejidades Económico Productivas BDP-S.A.M./ Elaboración GATIP BDP-S.A.M. -2019

CLASIFICACIÓN DE LOS MEJORES PRODUCTOS

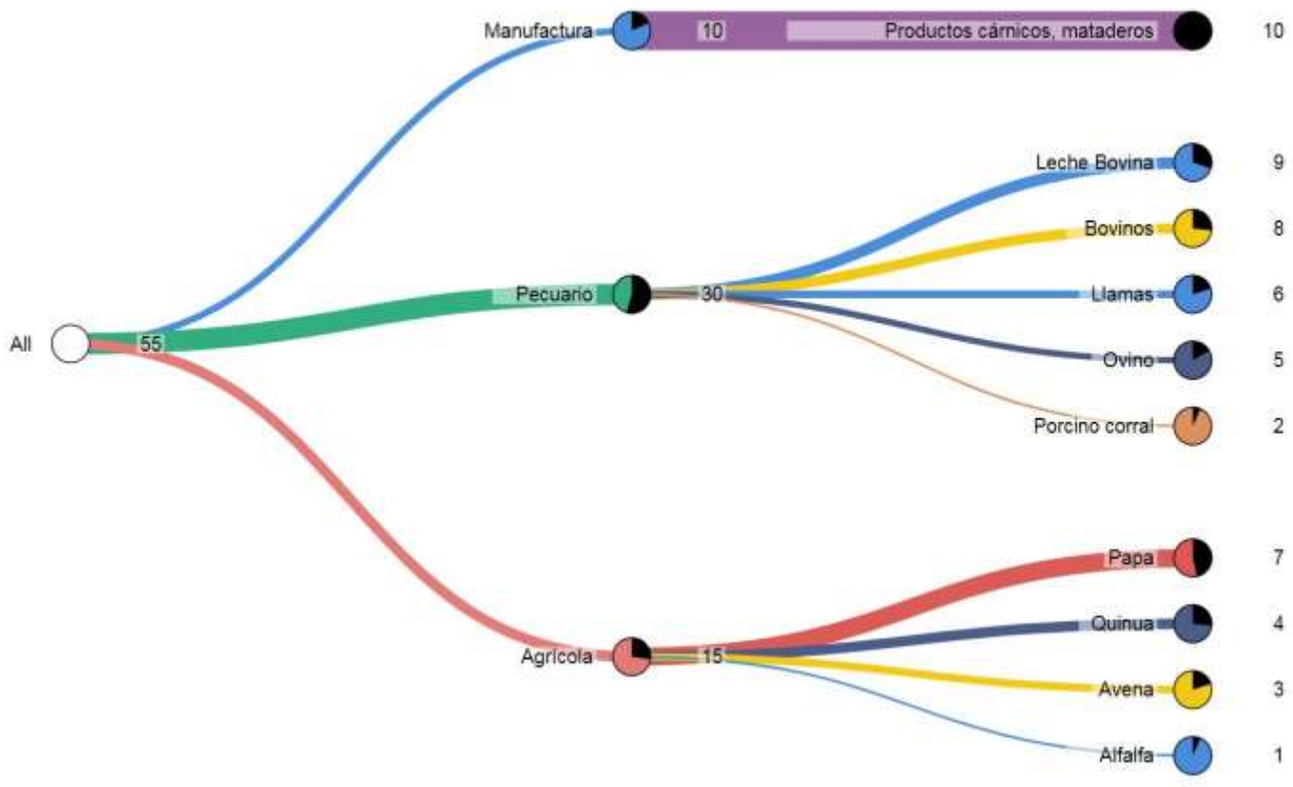

Fuente: Mapa de Complejidades Económico Productivas BDP-S.A.M./ Elaboración GATIP BDP-S.A.M. -2019

MUNICIPIO DE LAJA

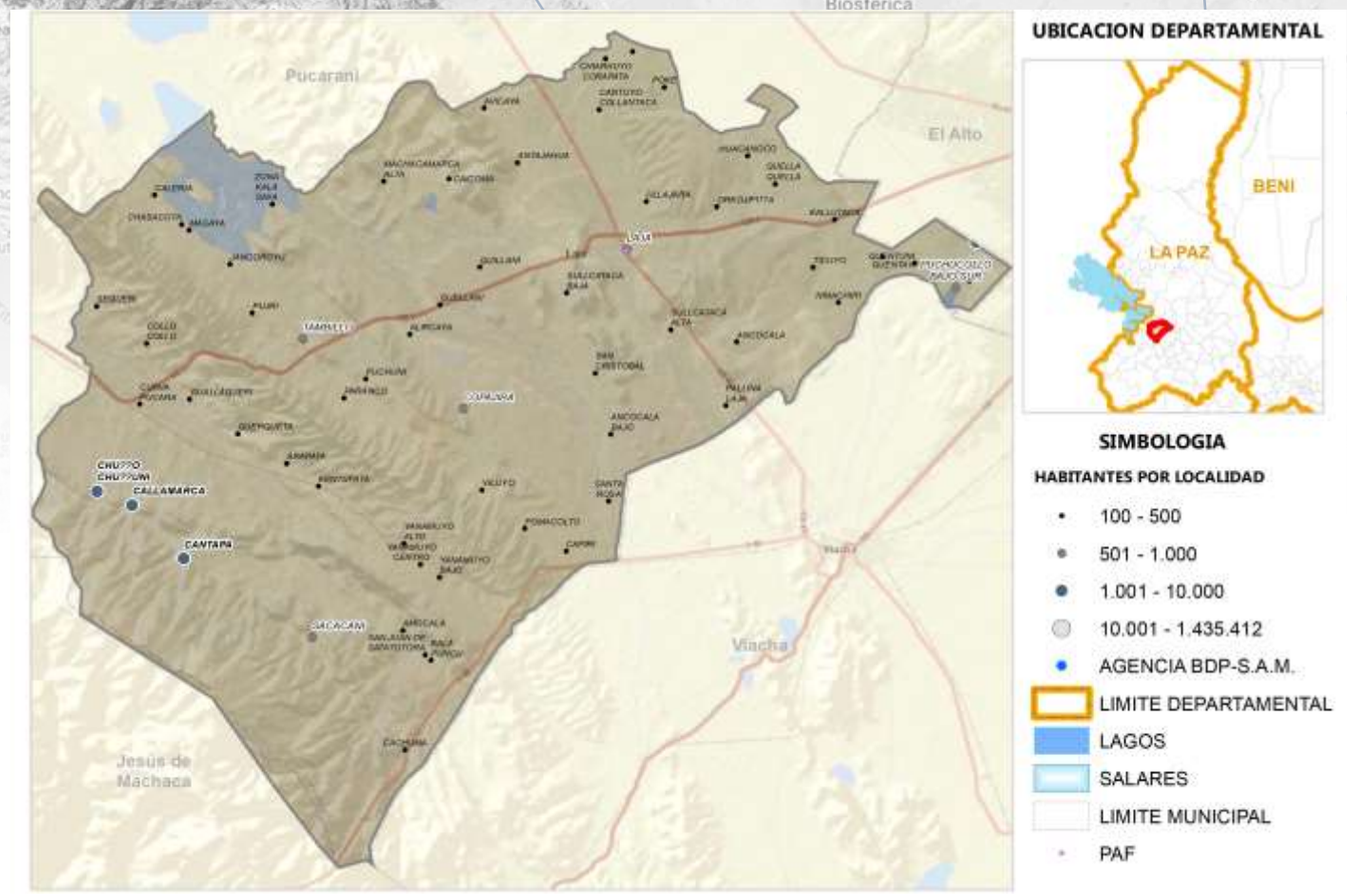

Fuente: Comunidades CNA 2013; Límites de Político Administrativo de carácter referencial/Elaboración GATIP BDP-S.A.M. 2019

PRODUCTOS DE MAYOR RELEVANCIA ECONOMICA

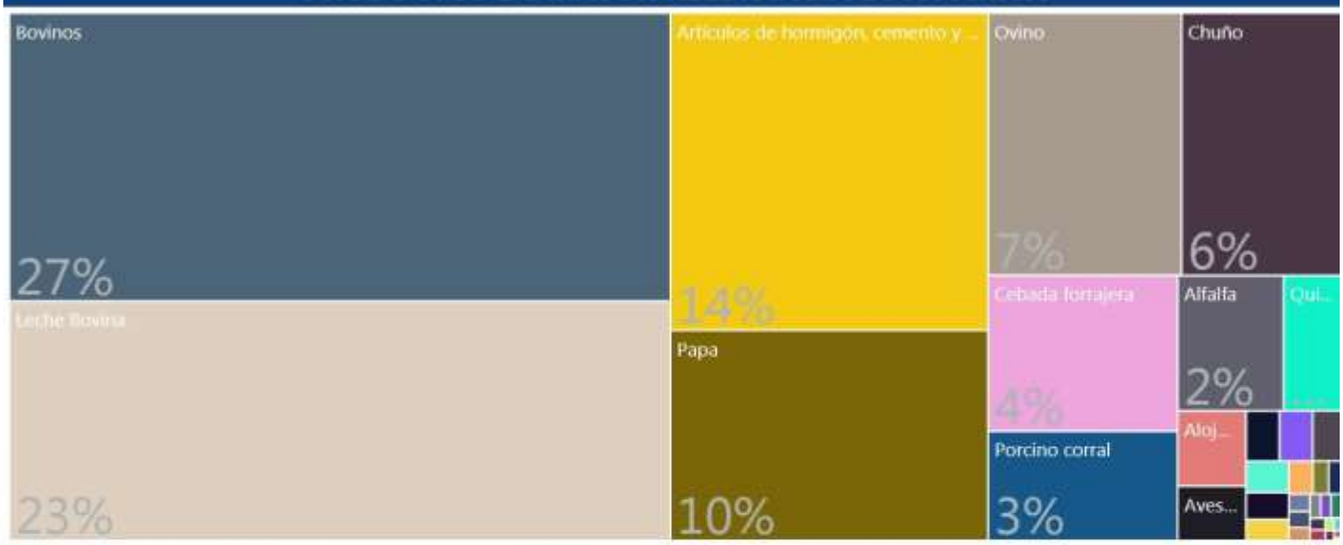

PRODUCTOS QUE MAS SABEMOS HACER



GRUPOS DE PRODUCTOS Y VBP EN MILLONES DE Bs.



Fuente: Mapa de Complejidades Económico Productivas BDP-S.A.M./ Elaboración GATIP BDP-S.A.M. -2019

UBICUIDAD DE PRODUCTOS Y SU VCR

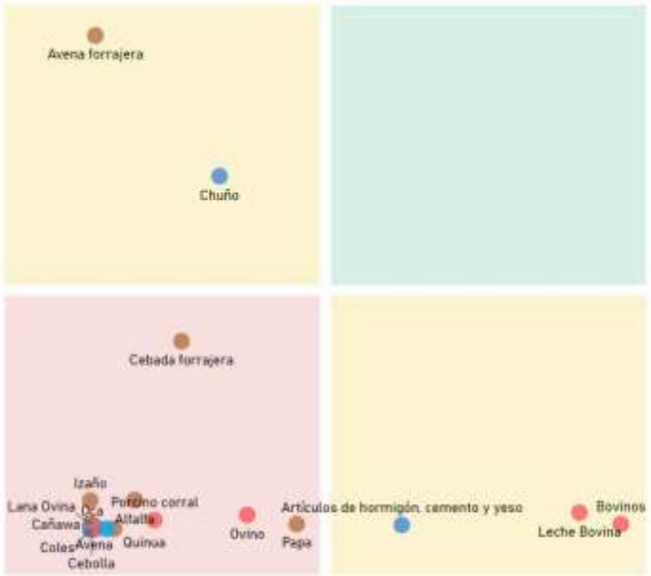

Productos con mayor VCR	Productos dominantes (mayor VCR y VBP)
Productos con menor VCR y VBP	Productos con mayor VBP

PROXIMIDAD TECNOLÓGICA

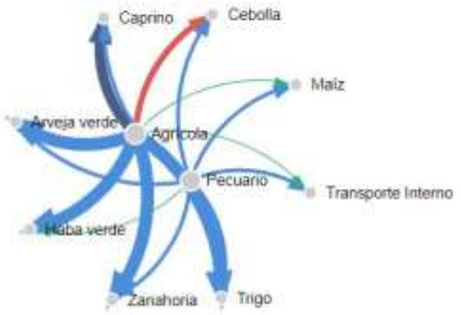

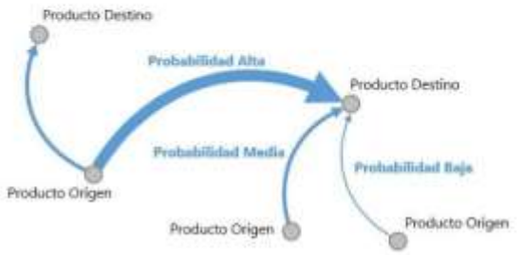

Fuente: Mapa de Complejidades Económico Productivas BDP-S.A.M./ Elaboración GATIP BDP-S.A.M. -2019

CLASIFICACIÓN DE LOS MEJORES PRODUCTOS

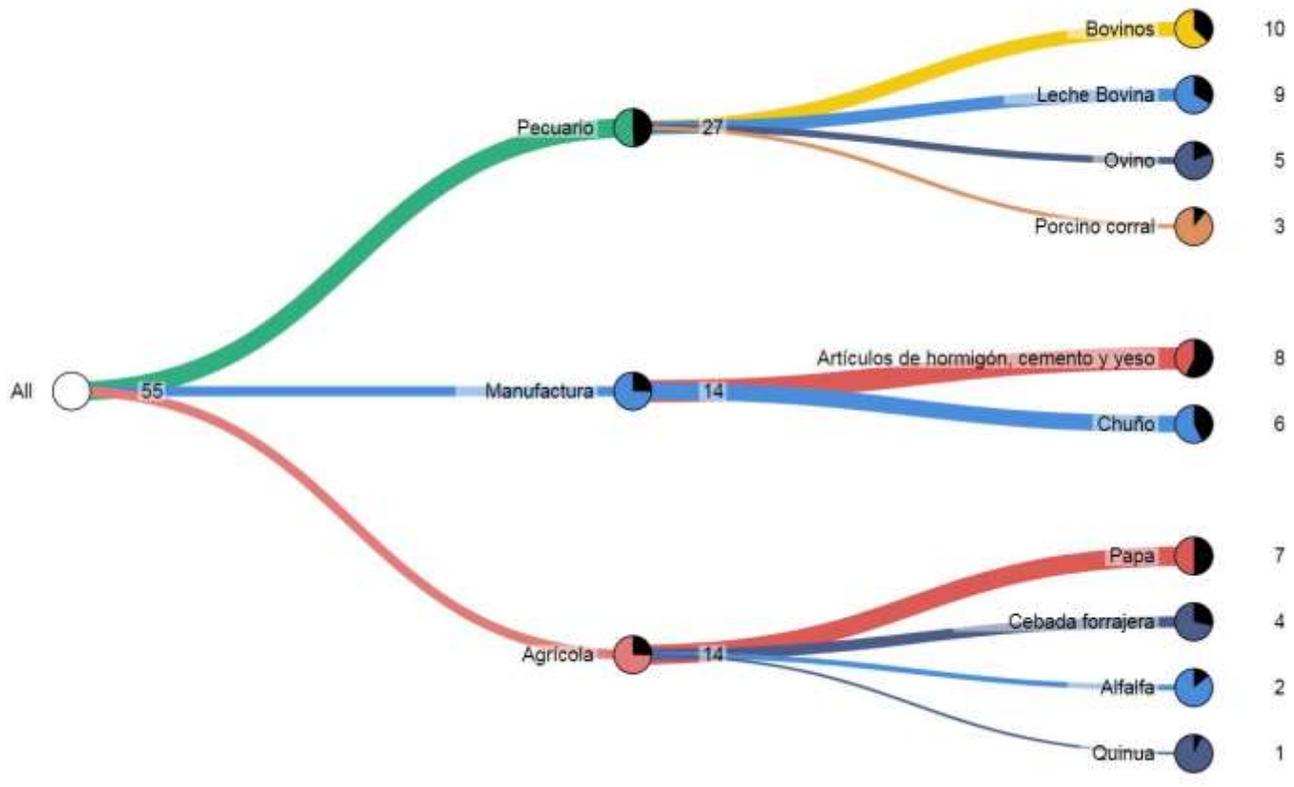

Fuente: Mapa de Complejidades Económico Productivas BDP-S.A.M./ Elaboración GATIP BDP-S.A.M. -2019

MUNICIPIO DE BATALLAS

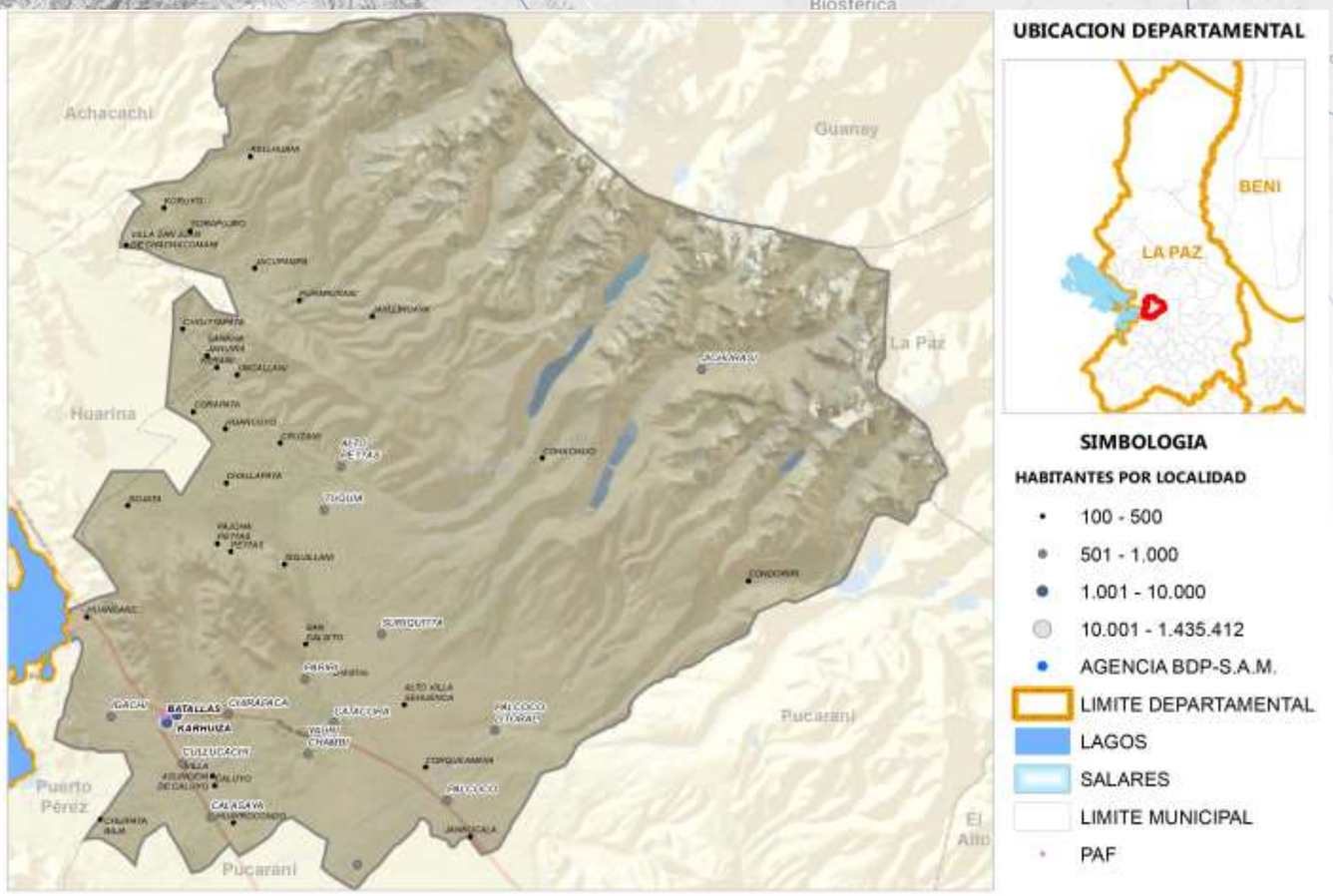

Fuente: Comunidades CNA 2013; Límites de Político Administrativo de carácter referencial/Elaboración GATIP BDP-S.A.M. 2019

PRODUCTOS DE MAYOR RELEVANCIA ECONOMICA

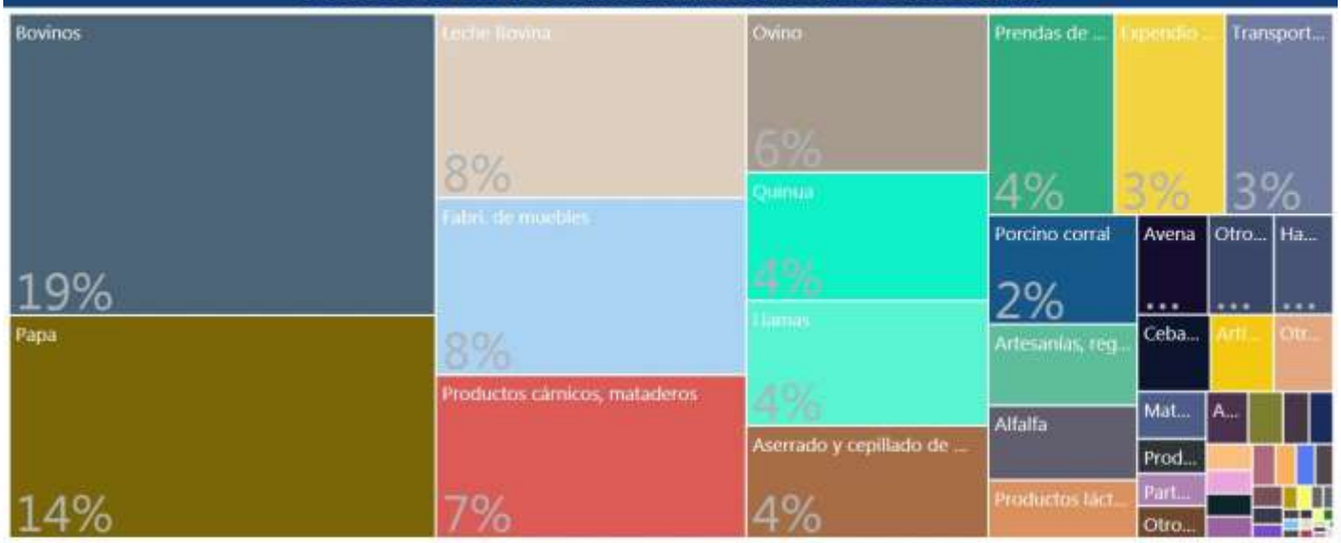

PRODUCTOS QUE MAS SABEMOS HACER



GRUPOS DE PRODUCTOS Y VBP EN MILLONES DE Bs.



Fuente: Mapa de Complejidades Económico Productivas BDP-S.A.M./ Elaboración GATIP BDP-S.A.M. -2019

UBICUIDAD DE PRODUCTOS Y SU VCR

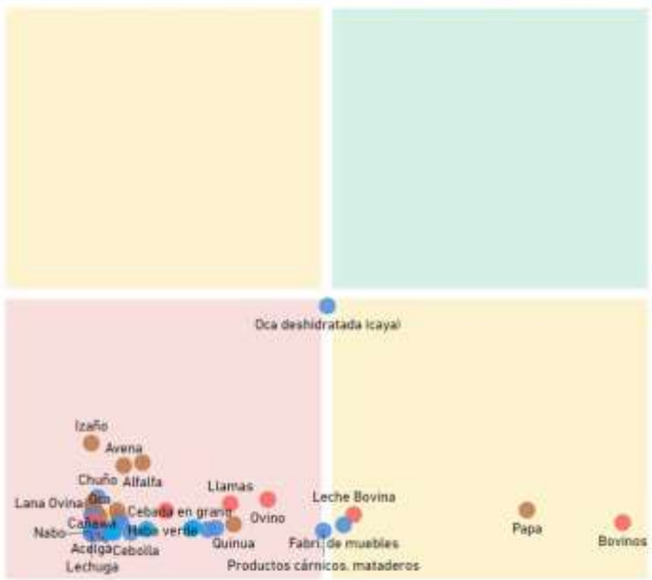

PROXIMIDAD TECNOLÓGICA



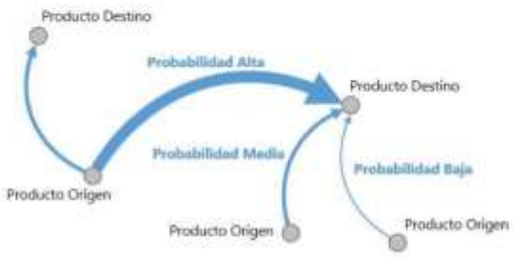

Fuente: Mapa de Complejidades Económico Productivas BDP-S.A.M./ Elaboración GATIP BDP-S.A.M. -2019

CLASIFICACIÓN DE LOS MEJORES PRODUCTOS

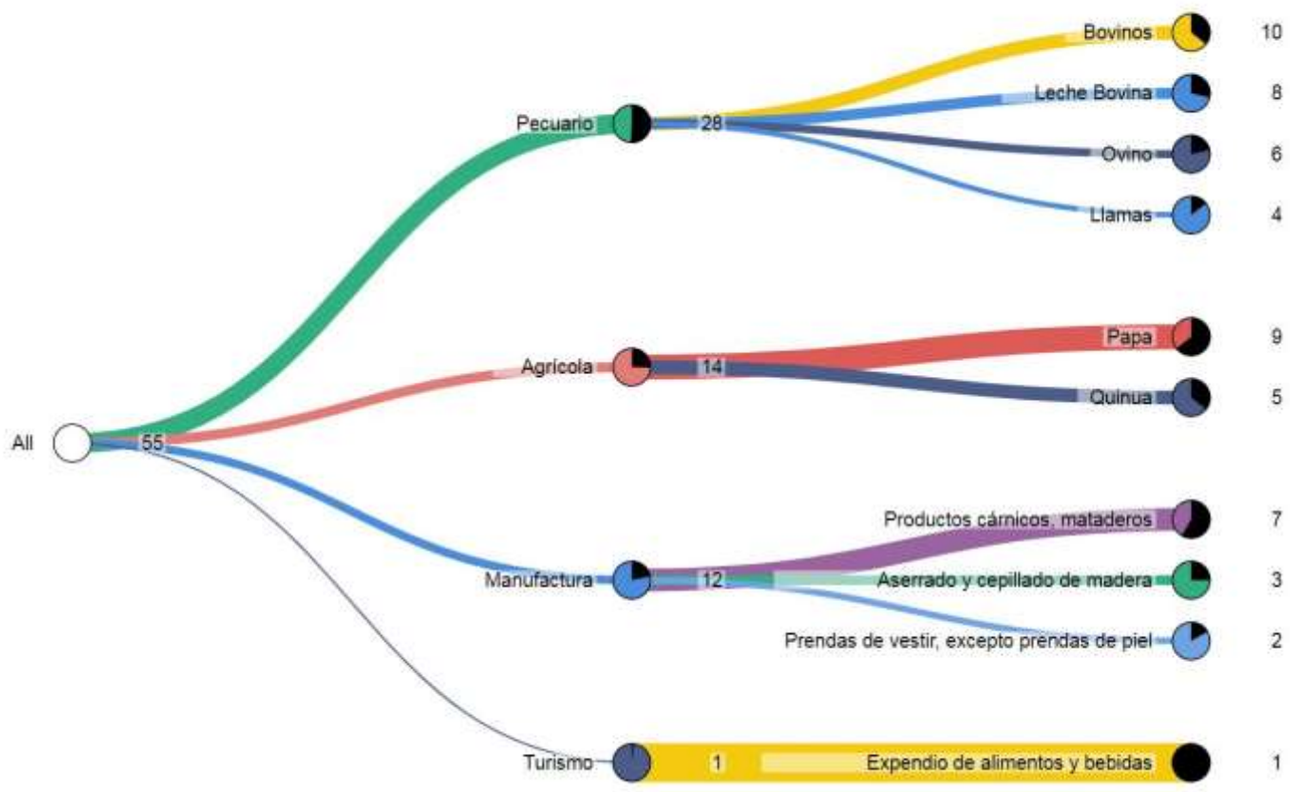

Fuente: Mapa de Complejidades Económico Productivas BDP-S.A.M./ Elaboración GATIP BDP-S.A.M. -2019

MUNICIPIO DE PUERTO PEREZ

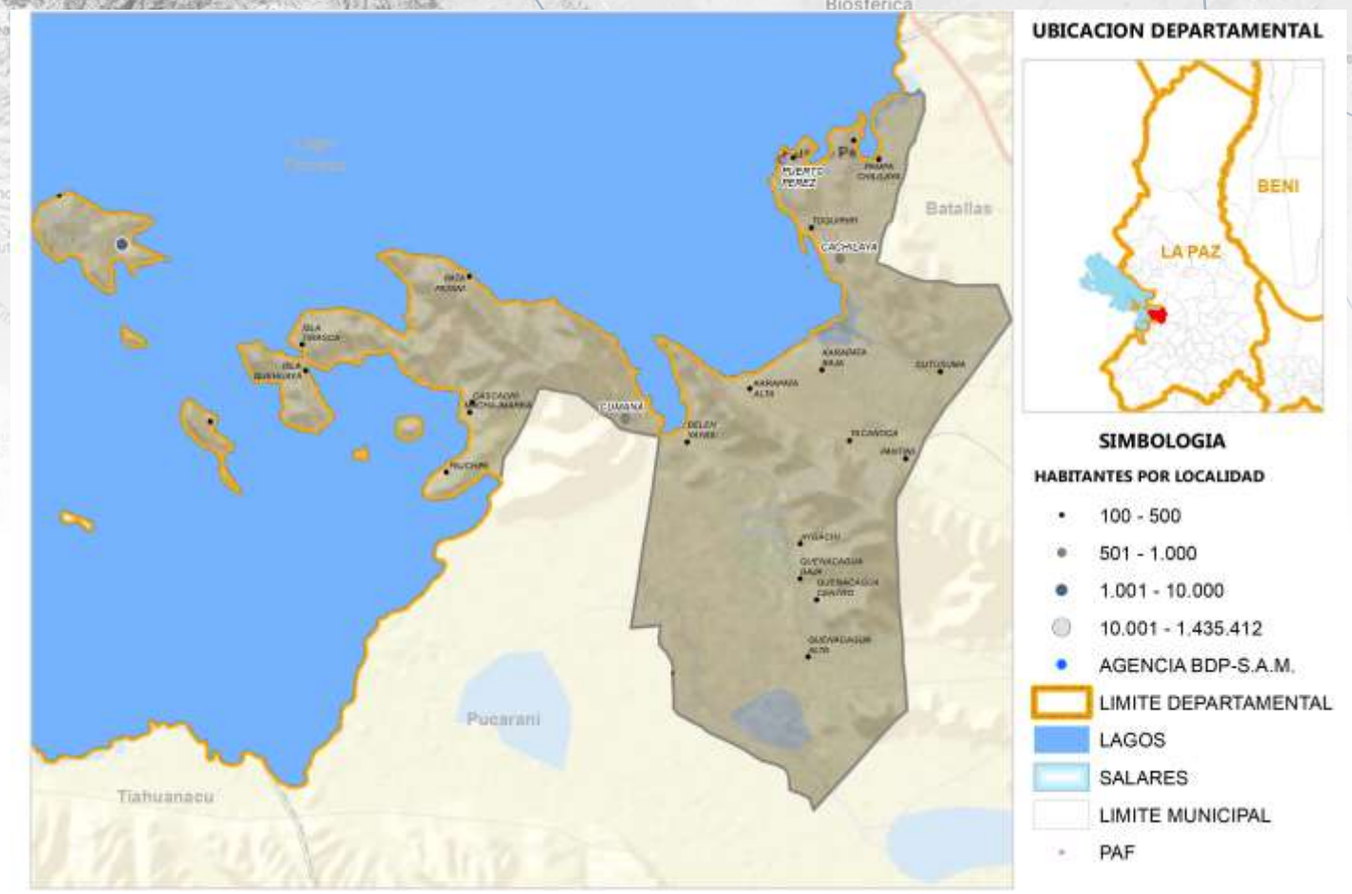

Fuente: Comunidades CNA 2013; Límites de Político Administrativo de carácter referencial/Elaboración GATIP BDP-S.A.M. 2019

PRODUCTOS DE MAYOR RELEVANCIA ECONOMICA



PRODUCTOS QUE MAS SABEMOS HACER



GRUPOS DE PRODUCTOS Y VBP EN MILLONES DE Bs.



Fuente: Mapa de Complejidades Económico Productivas BDP-S.A.M./ Elaboración GATIP BDP-S.A.M. -2019

UBICUIDAD DE PRODUCTOS Y SU VCR

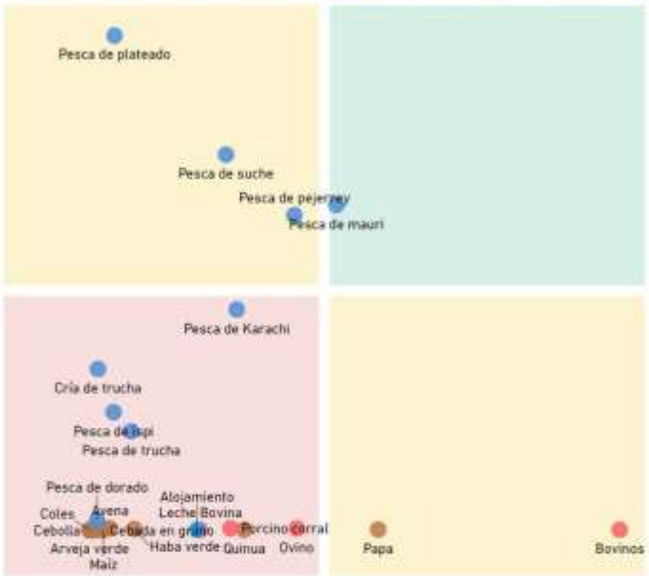

Productos con mayor VCR	Productos dominantes (mayor VCR y VBP)
Productos con menor VCR y VBP	Productos con mayor VBP

PROXIMIDAD TECNOLÓGICA

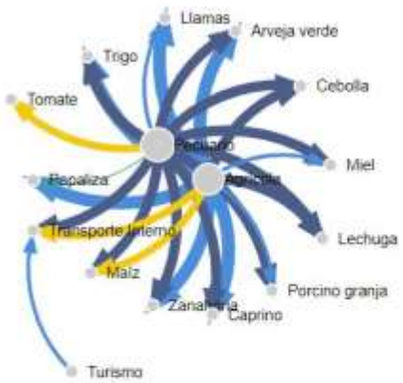

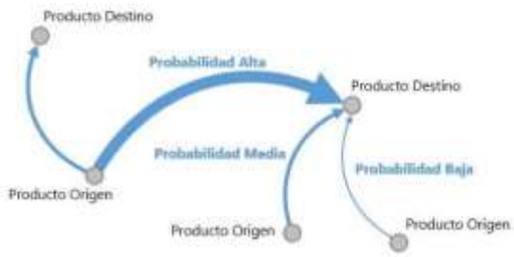

Fuente: Mapa de Complejidades Económico Productivas BDP-S.A.M./ Elaboración GATIP BDP-S.A.M. -2019

CLASIFICACIÓN DE LOS MEJORES PRODUCTOS

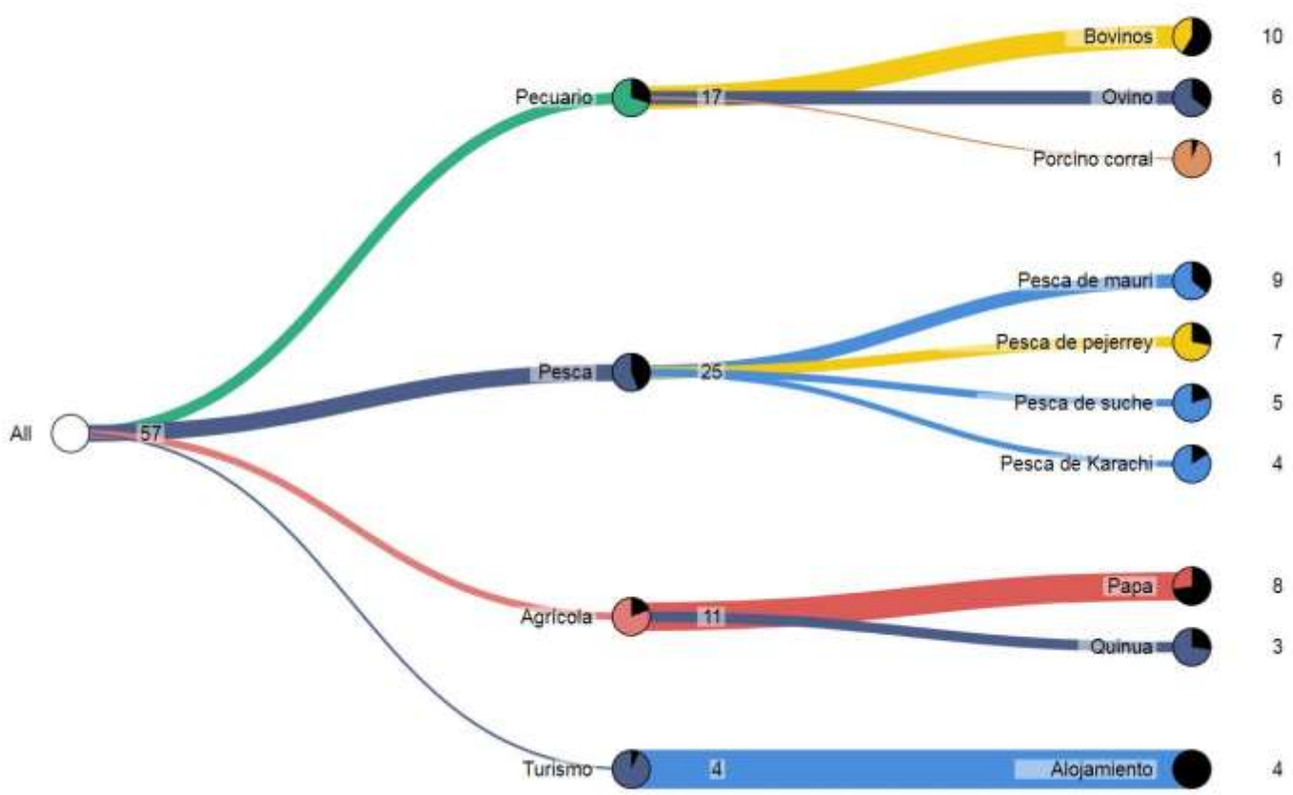

Fuente: Mapa de Complejidades Económico Productivas BDP-S.A.M./ Elaboración GATIP BDP-S.A.M. -2019

MUNICIPIO DE SICA SICA

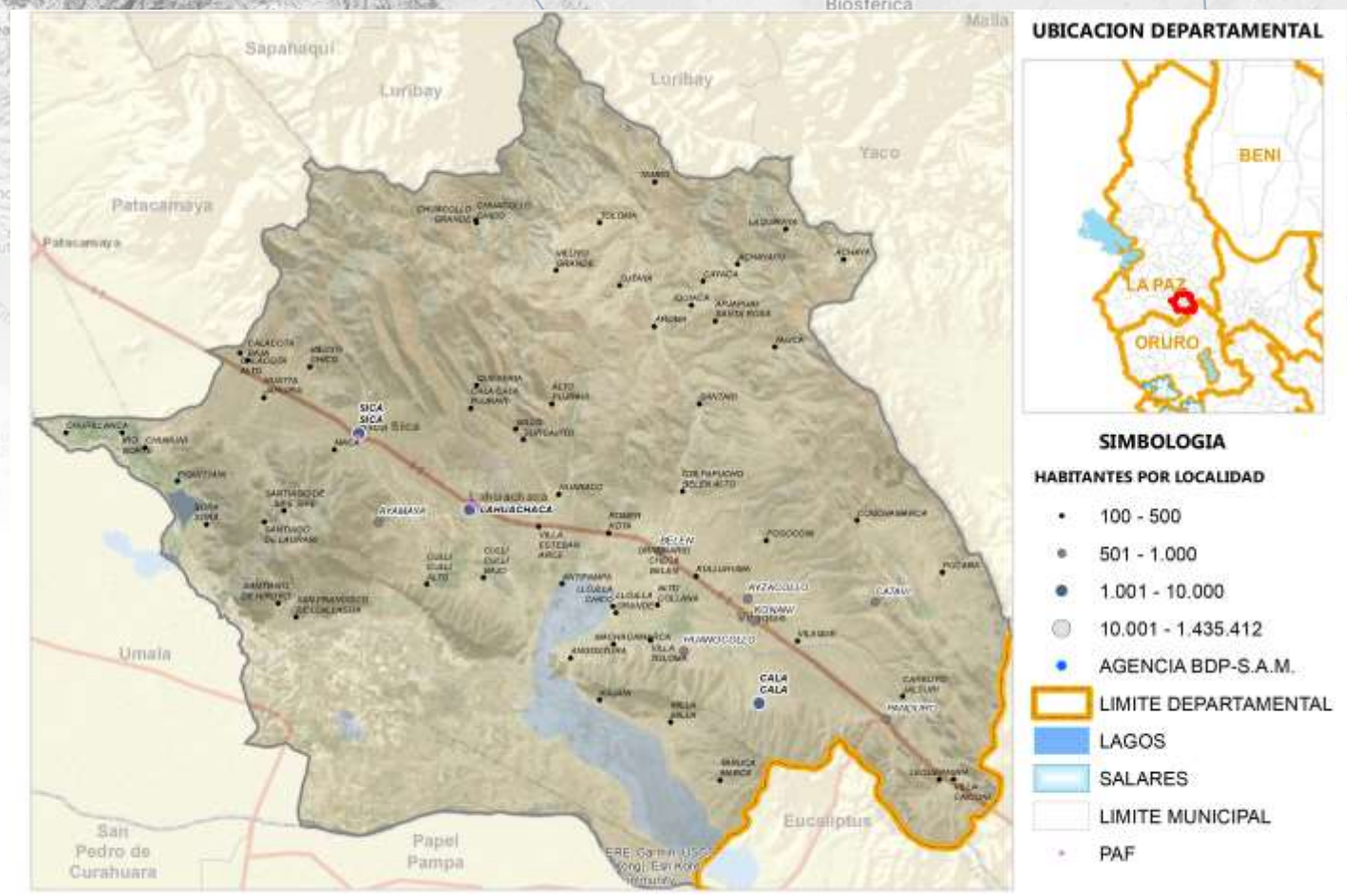

Fuente: Comunidades CNA 2013; Límites de Político Administrativo de carácter referencial/Elaboración GATIP BDP-S.A.M. 2019

PRODUCTOS DE MAYOR RELEVANCIA ECONOMICA

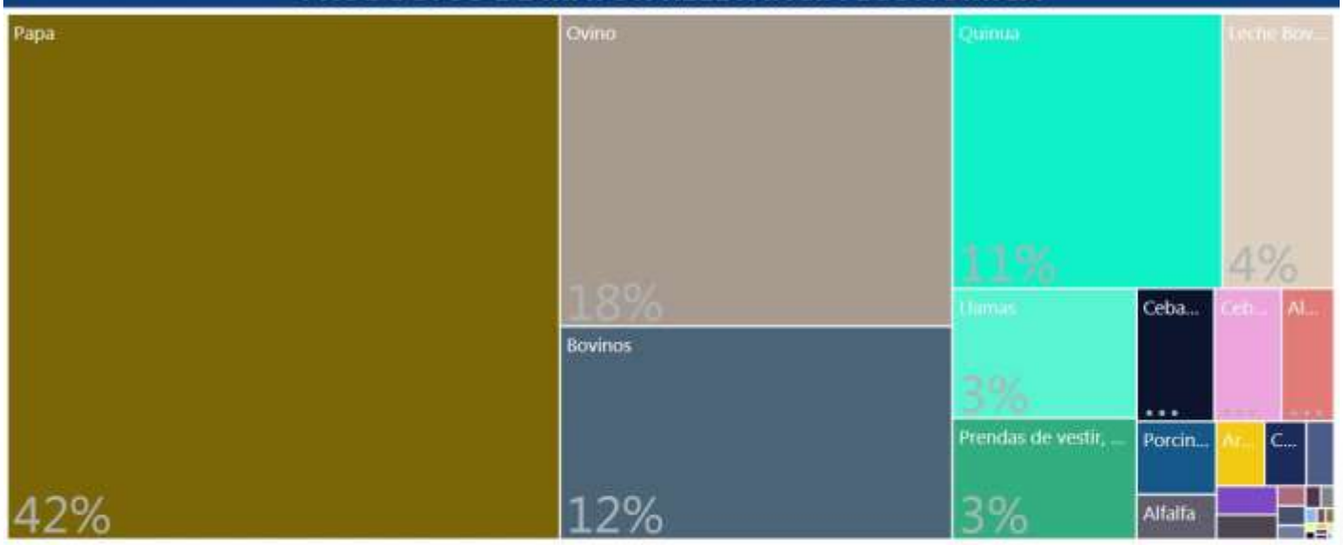

PRODUCTOS QUE MAS SABEMOS HACER



GRUPOS DE PRODUCTOS Y VBP EN MILLONES DE Bs.



Fuente: Mapa de Complejidades Económico Productivas BDP-S.A.M./ Elaboración GATIP BDP-S.A.M. -2019

UBICUIDAD DE PRODUCTOS Y SU VCR

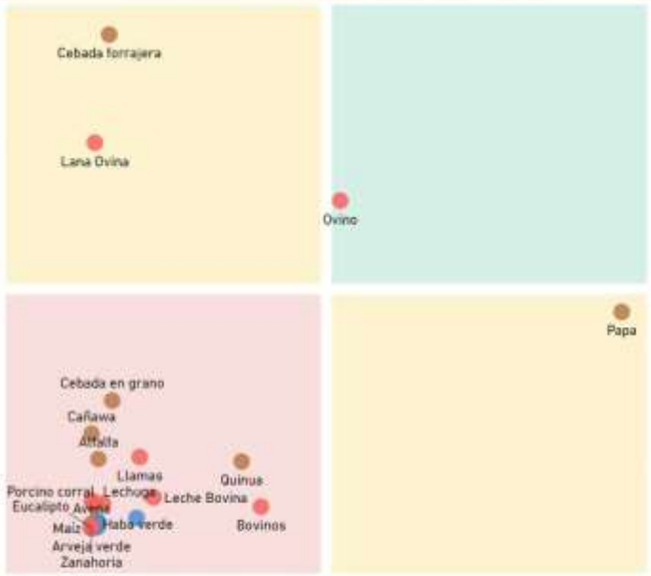

Productos con mayor VCR	Productos dominantes (mayor VCR y VBP)
Productos con menor VCR y VBP	Productos con mayor VBP

PROXIMIDAD TECNOLÓGICA

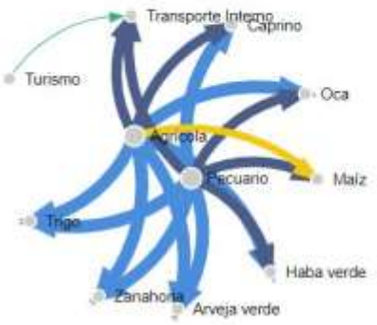



Fuente: Mapa de Complejidades Económico Productivas BDP-S.A.M./ Elaboración GATIP BDP-S.A.M. -2019

CLASIFICACIÓN DE LOS MEJORES PRODUCTOS

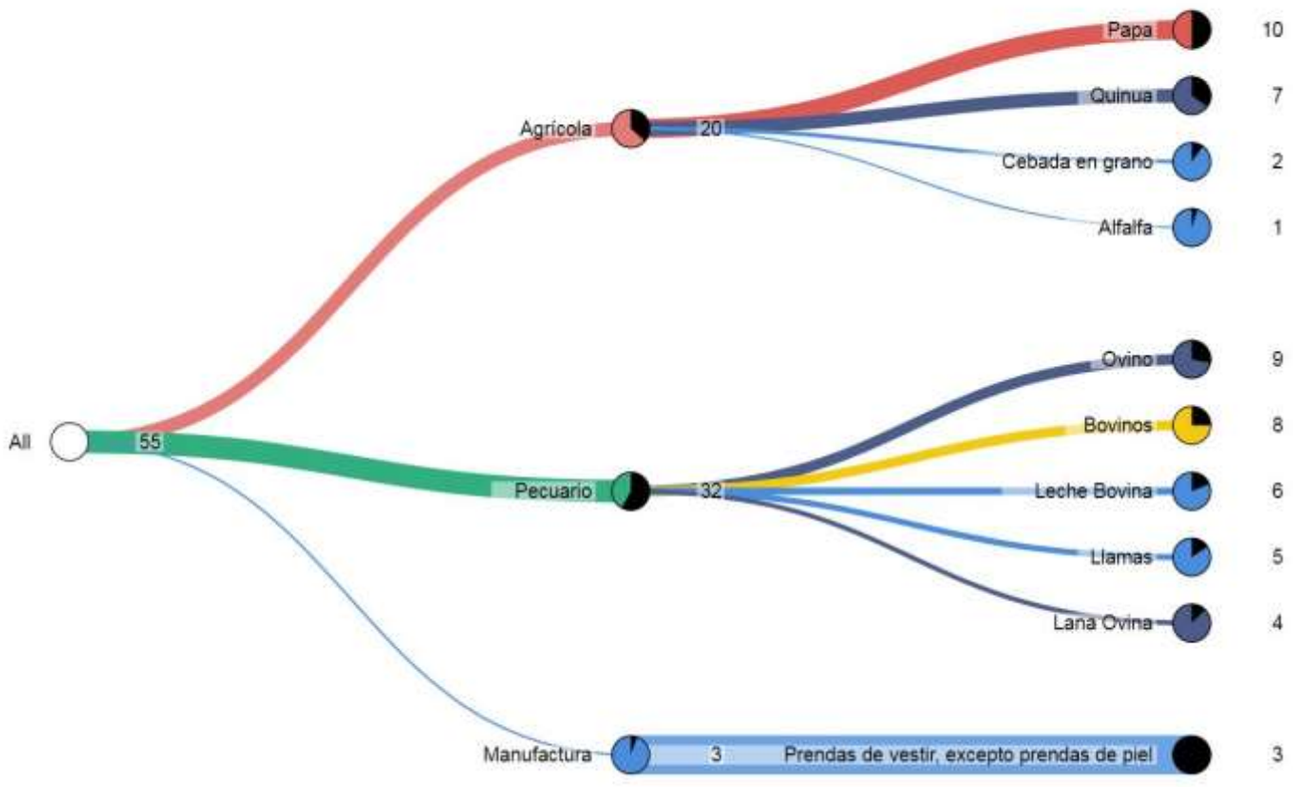

Fuente: Mapa de Complejidades Económico Productivas BDP-S.A.M./ Elaboración GATIP BDP-S.A.M. -2019

MUNICIPIO DE UMALA

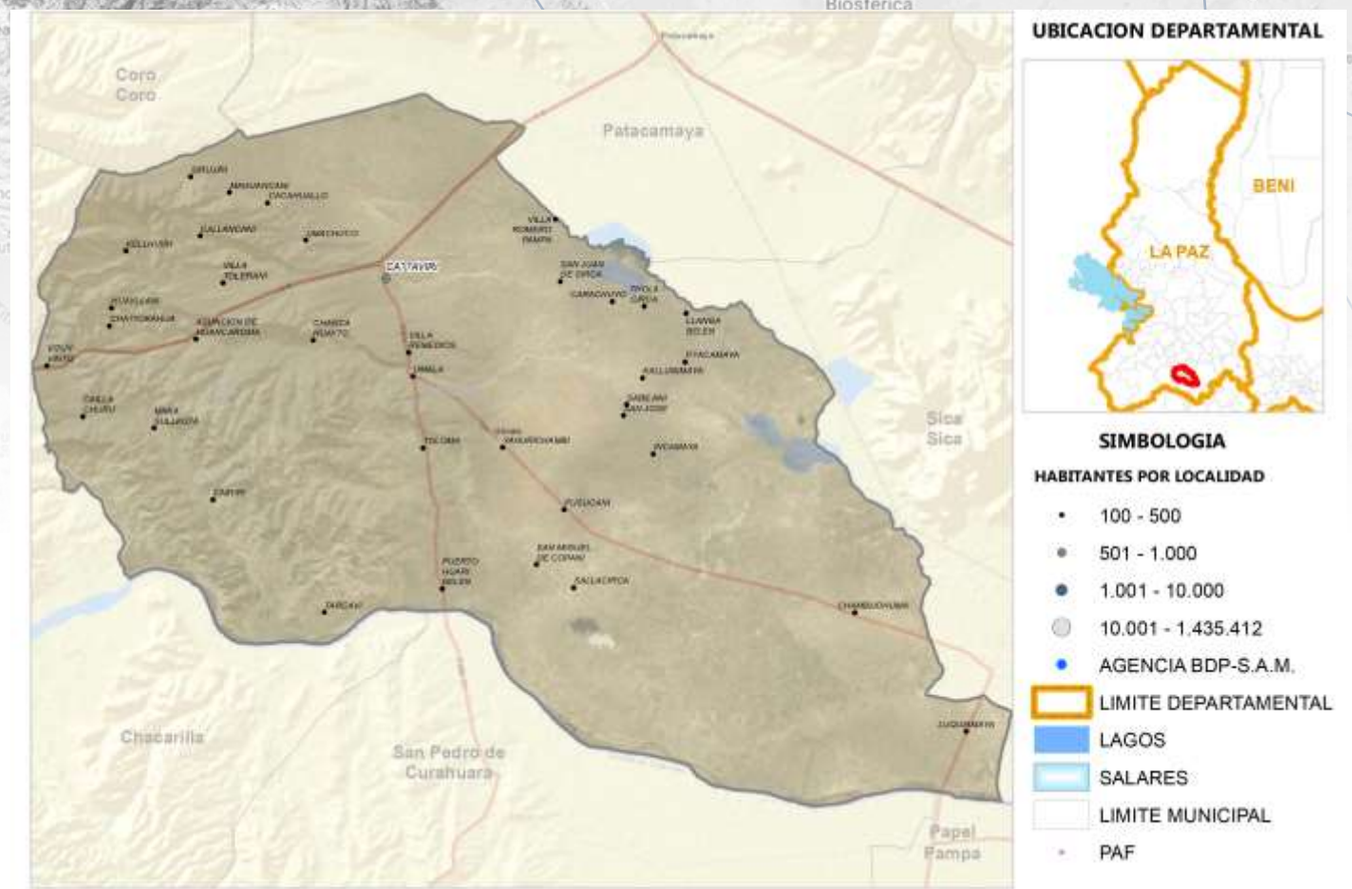

Fuente: Comunidades CNA 2013; Límites de Político Administrativo de carácter referencial/Elaboración GATIP BDP-S.A.M. 2019

PRODUCTOS DE MAYOR RELEVANCIA ECONOMICA

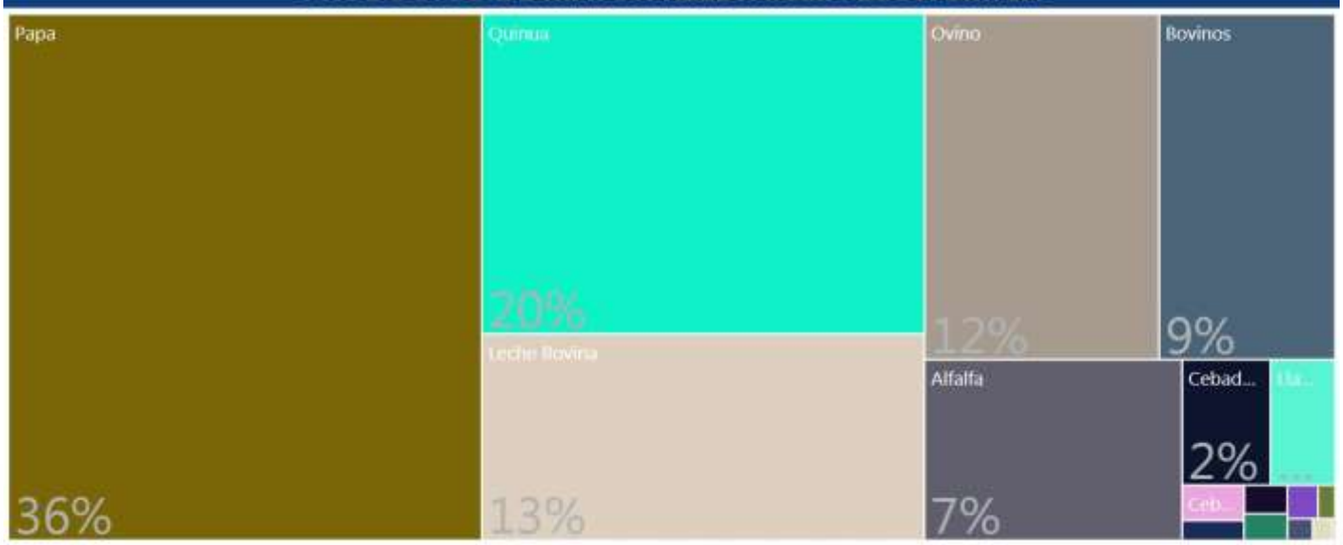

PRODUCTOS QUE MAS SABEMOS HACER



GRUPOS DE PRODUCTOS Y VBP EN MILLONES DE Bs.



Fuente: Mapa de Complejidades Económico Productivas BDP-S.A.M./ Elaboración GATIP BDP-S.A.M. -2019

UBICUIDAD DE PRODUCTOS Y SU VCR

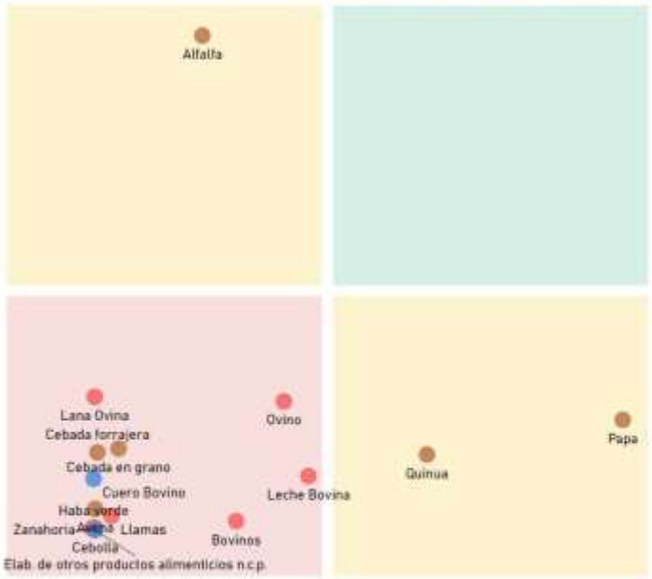

Productos con mayor VCR	Productos dominantes (mayor VCR y VBP)
Productos con menor VCR y VBP	Productos con mayor VBP

PROXIMIDAD TECNOLÓGICA

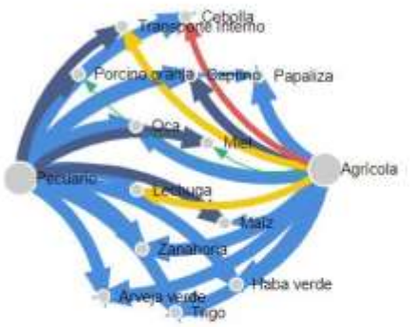

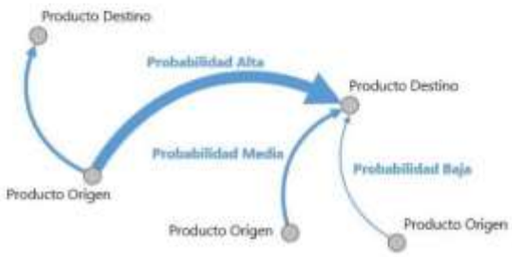

Fuente: Mapa de Complejidades Económico Productivas BDP-S.A.M./ Elaboración GATIP BDP-S.A.M. -2019

CLASIFICACIÓN DE LOS MEJORES PRODUCTOS

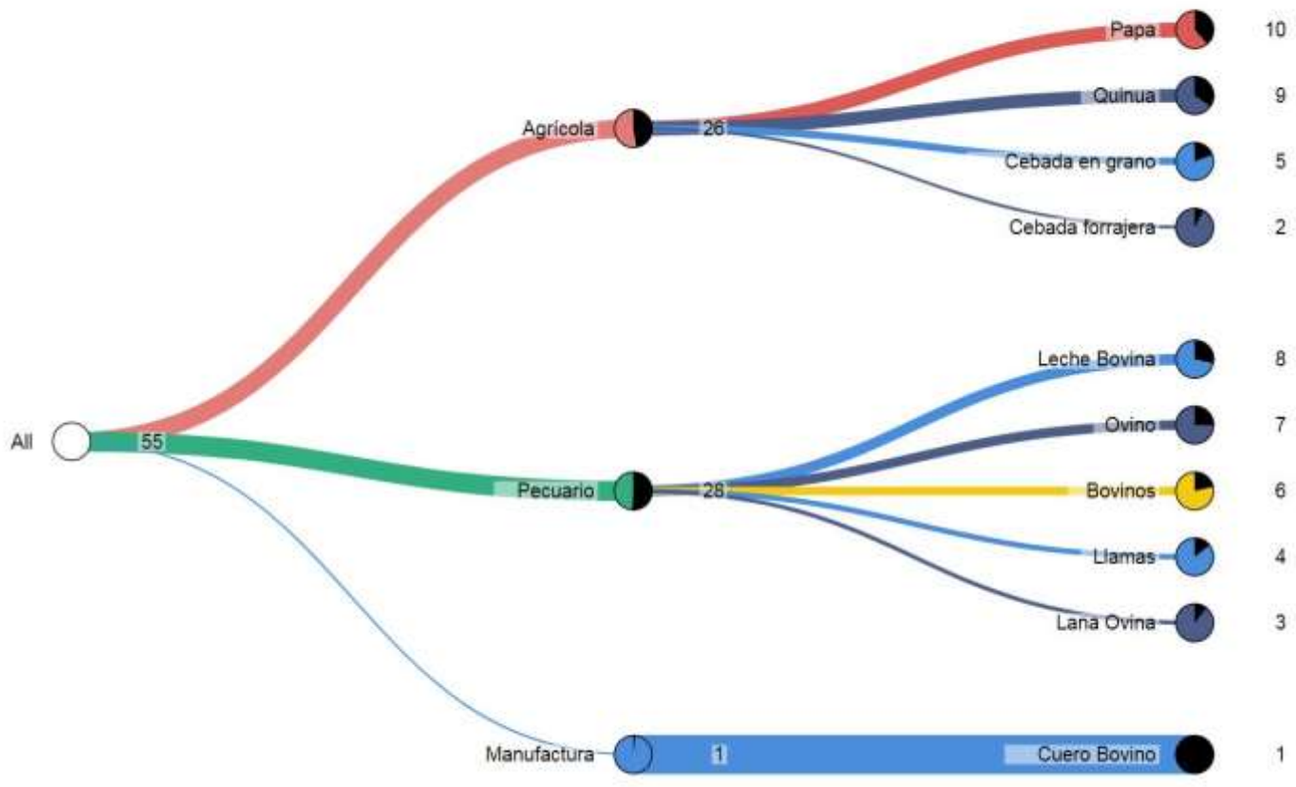

Fuente: Mapa de Complejidades Económico Productivas BDP-S.A.M./ Elaboración GATIP BDP-S.A.M. -2019

MUNICIPIO DE AYO AYO

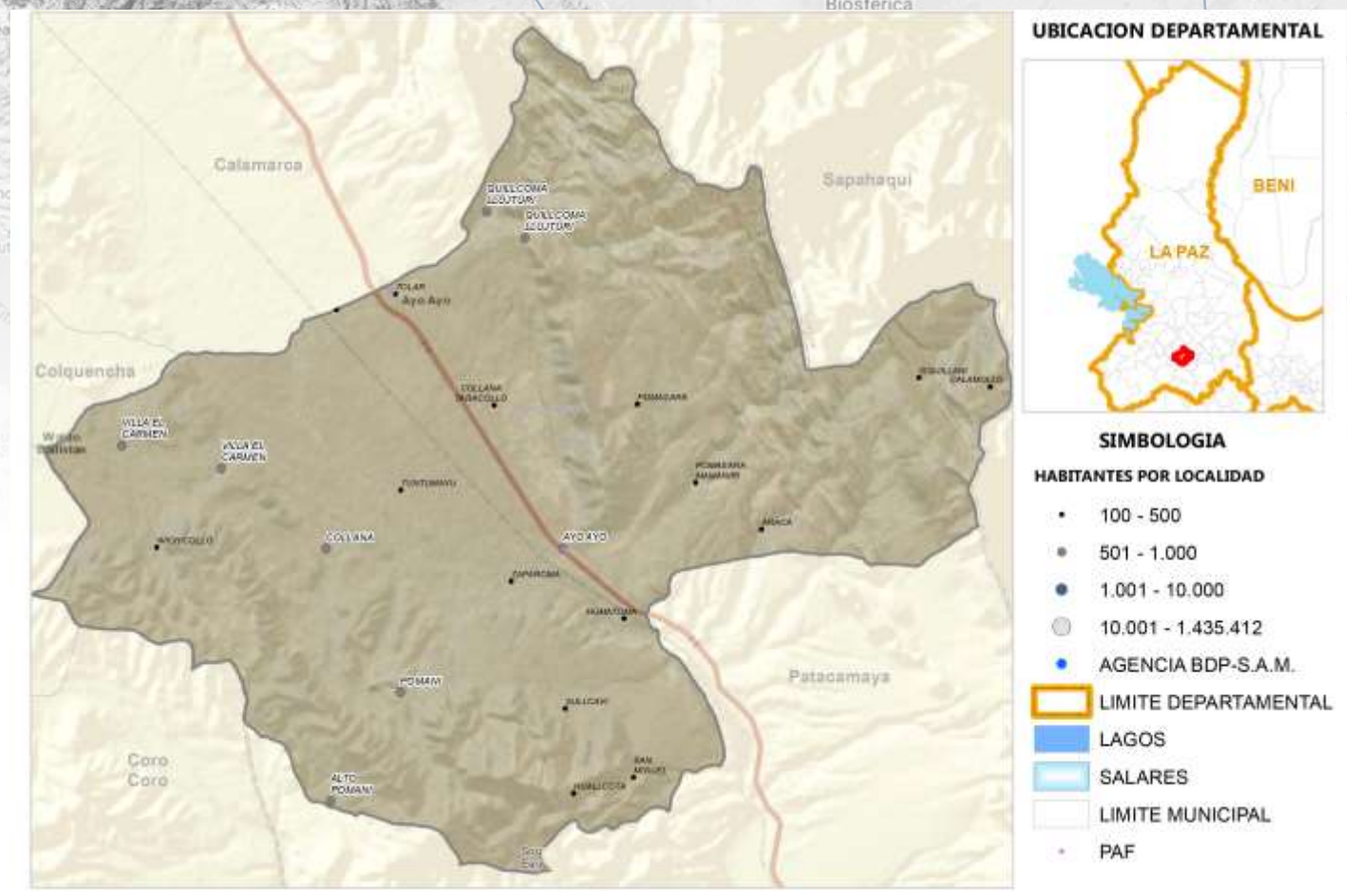

Fuente: Comunidades CNA 2013; Límites de Político Administrativo de carácter referencial/Elaboración GATIP BDP-S.A.M. 2019

PRODUCTOS DE MAYOR RELEVANCIA ECONOMICA

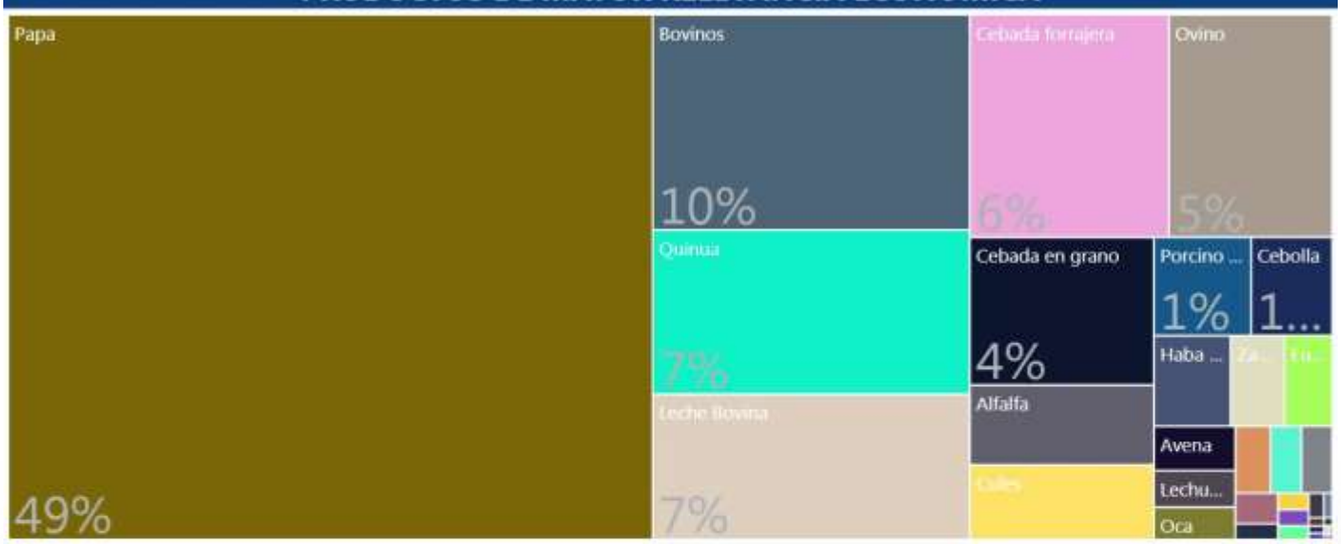

PRODUCTOS QUE MAS SABEMOS HACER



GRUPOS DE PRODUCTOS Y VBP EN MILLONES DE Bs.

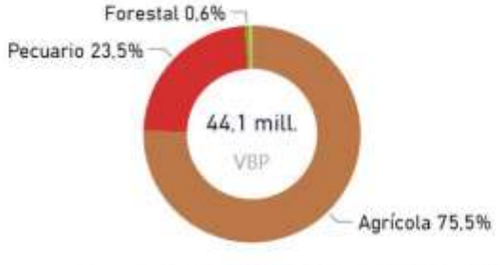

Fuente: Mapa de Complejidades Económico Productivas BDP-S.A.M./ Elaboración GATIP BDP-S.A.M. -2019

UBICUIDAD DE PRODUCTOS Y SU VCR



Productos con mayor VCR	Productos dominantes (mayor VCR y VBP)
Productos con menor VCR y VBP	Productos con mayor VBP

PROXIMIDAD TECNOLÓGICA

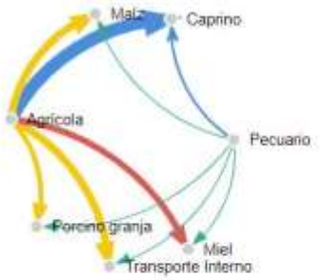

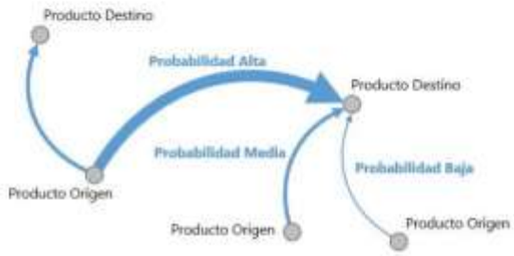

Fuente: Mapa de Complejidades Económico Productivas BDP-S.A.M./ Elaboración GATIP BDP-S.A.M. -2019

CLASIFICACIÓN DE LOS MEJORES PRODUCTOS

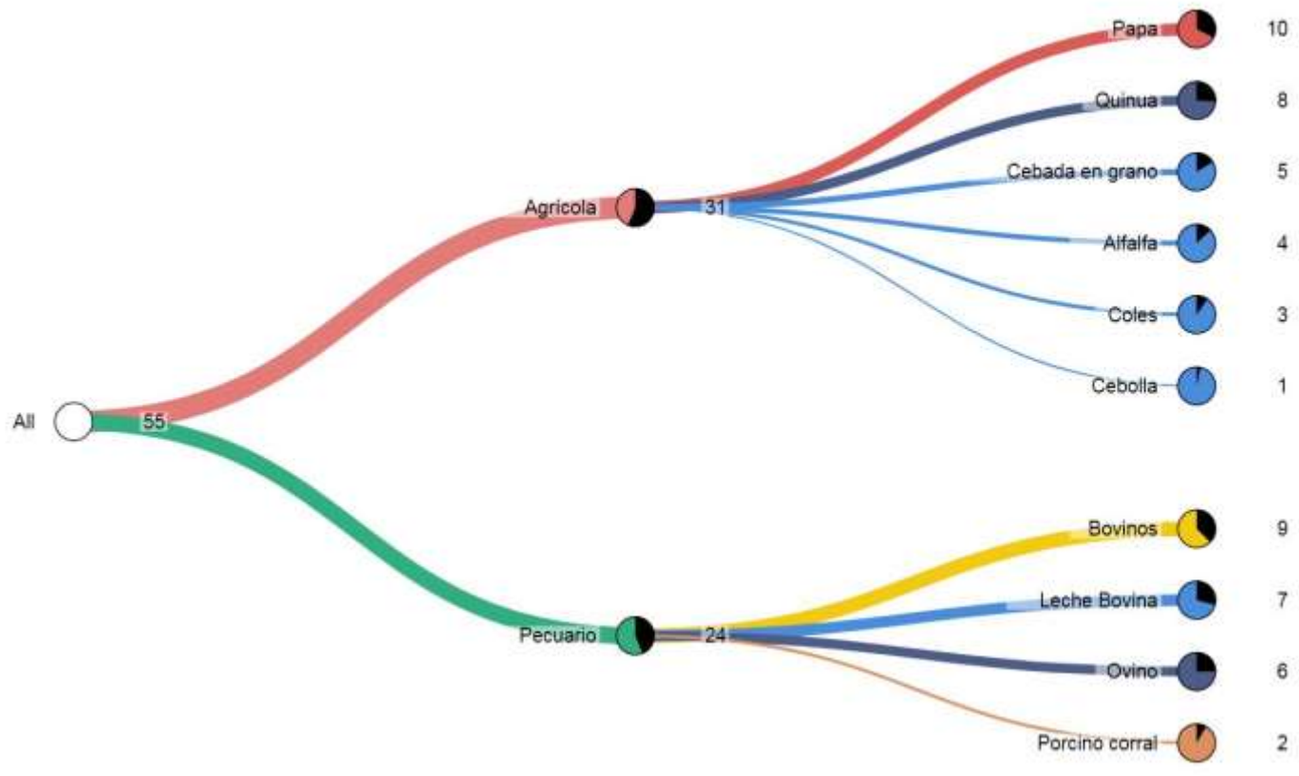

Fuente: Mapa de Complejidades Económico Productivas BDP-S.A.M./ Elaboración GATIP BDP-S.A.M. -2019

MUNICIPIO DE CALAMARCA

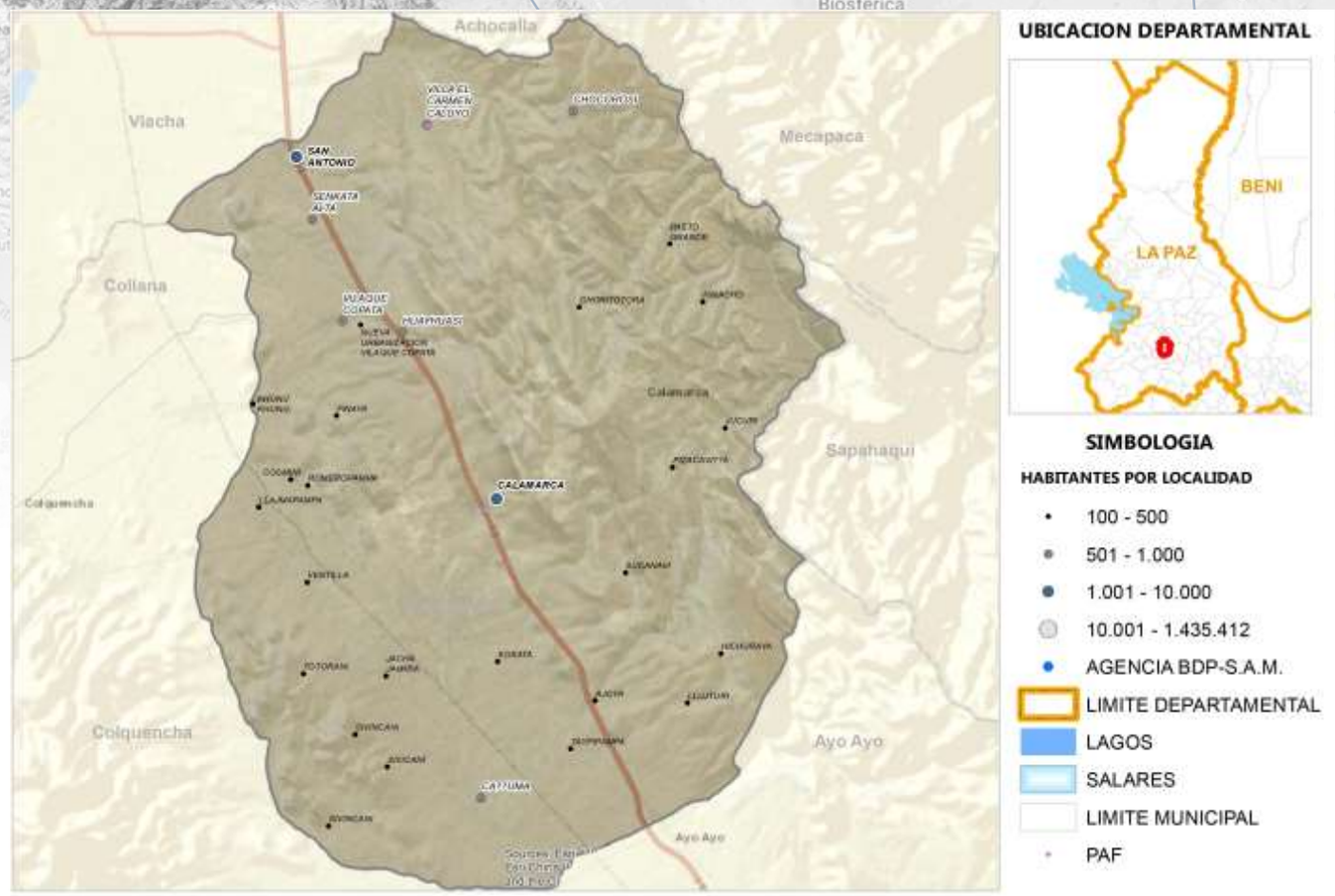

Fuente: Comunidades CNA 2013; Límites de Político Administrativo de carácter referencial/Elaboración GATIP BDP-S.A.M. 2019

PRODUCTOS DE MAYOR RELEVANCIA ECONOMICA

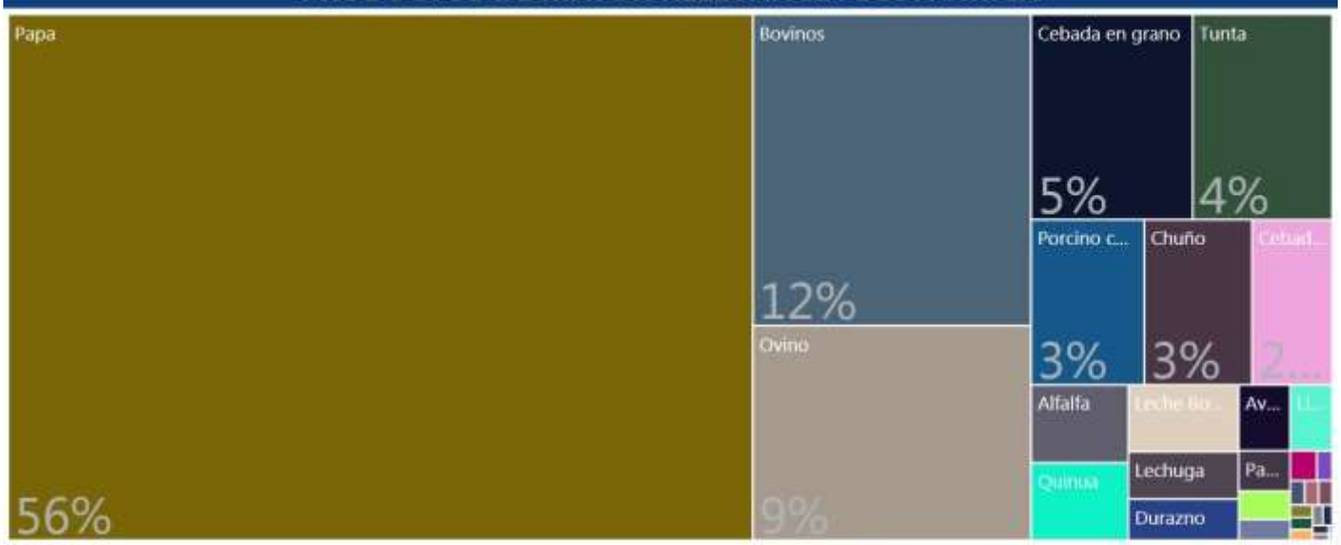

PRODUCTOS QUE MAS SABEMOS HACER



GRUPOS DE PRODUCTOS Y VBP EN MILLONES DE Bs.



Fuente: Mapa de Complejidades Económico Productivas BDP-S.A.M./ Elaboración GATIP BDP-S.A.M. -2019

UBICUIDAD DE PRODUCTOS Y SU VCR



Productos con mayor VCR	Productos dominantes (mayor VCR y VBP)
Productos con menor VCR y VBP	Productos con mayor VBP

PROXIMIDAD TECNOLÓGICA





Fuente: Mapa de Complejidades Económico Productivas BDP-S.A.M./ Elaboración GATIP BDP-S.A.M. -2019

CLASIFICACIÓN DE LOS MEJORES PRODUCTOS

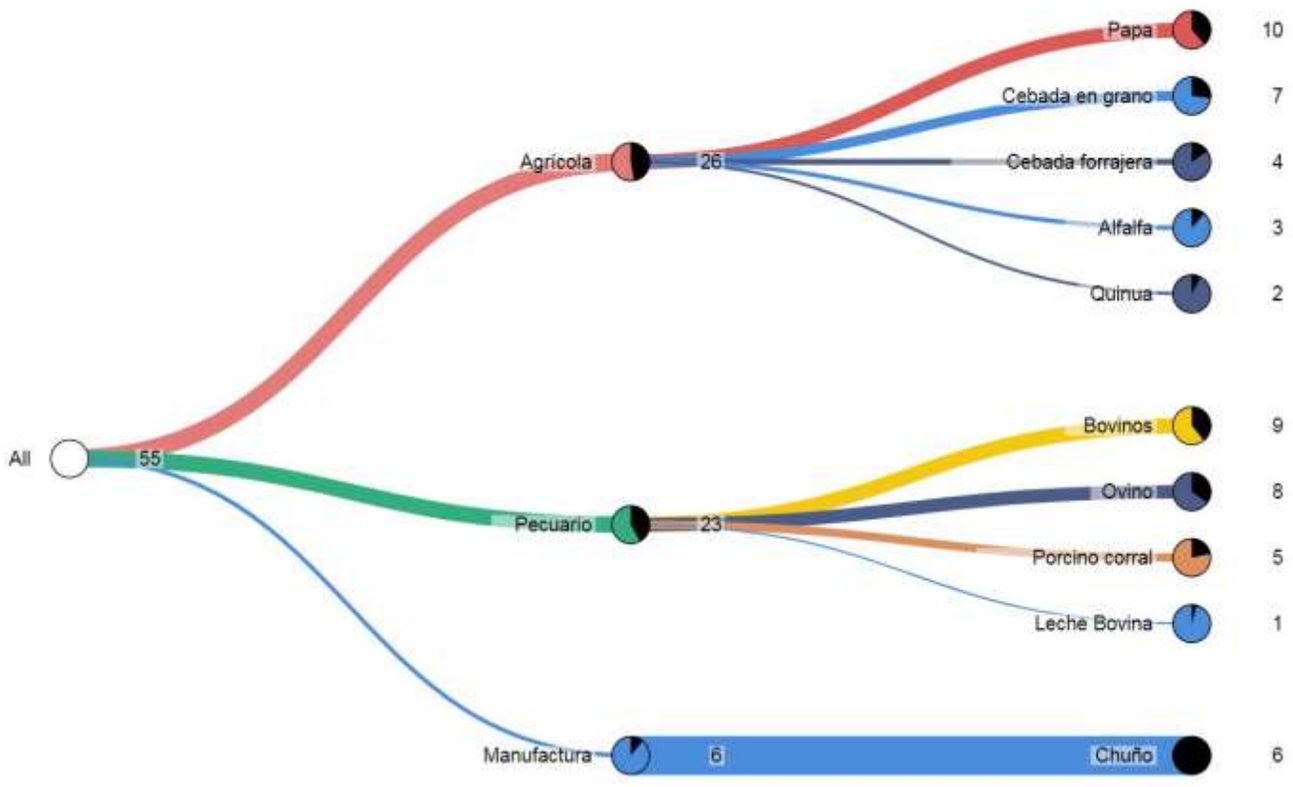

Fuente: Mapa de Complejidades Económico Productivas BDP-S.A.M./ Elaboración GATIP BDP-S.A.M. -2019

MUNICIPIO DE PATACAMAYA

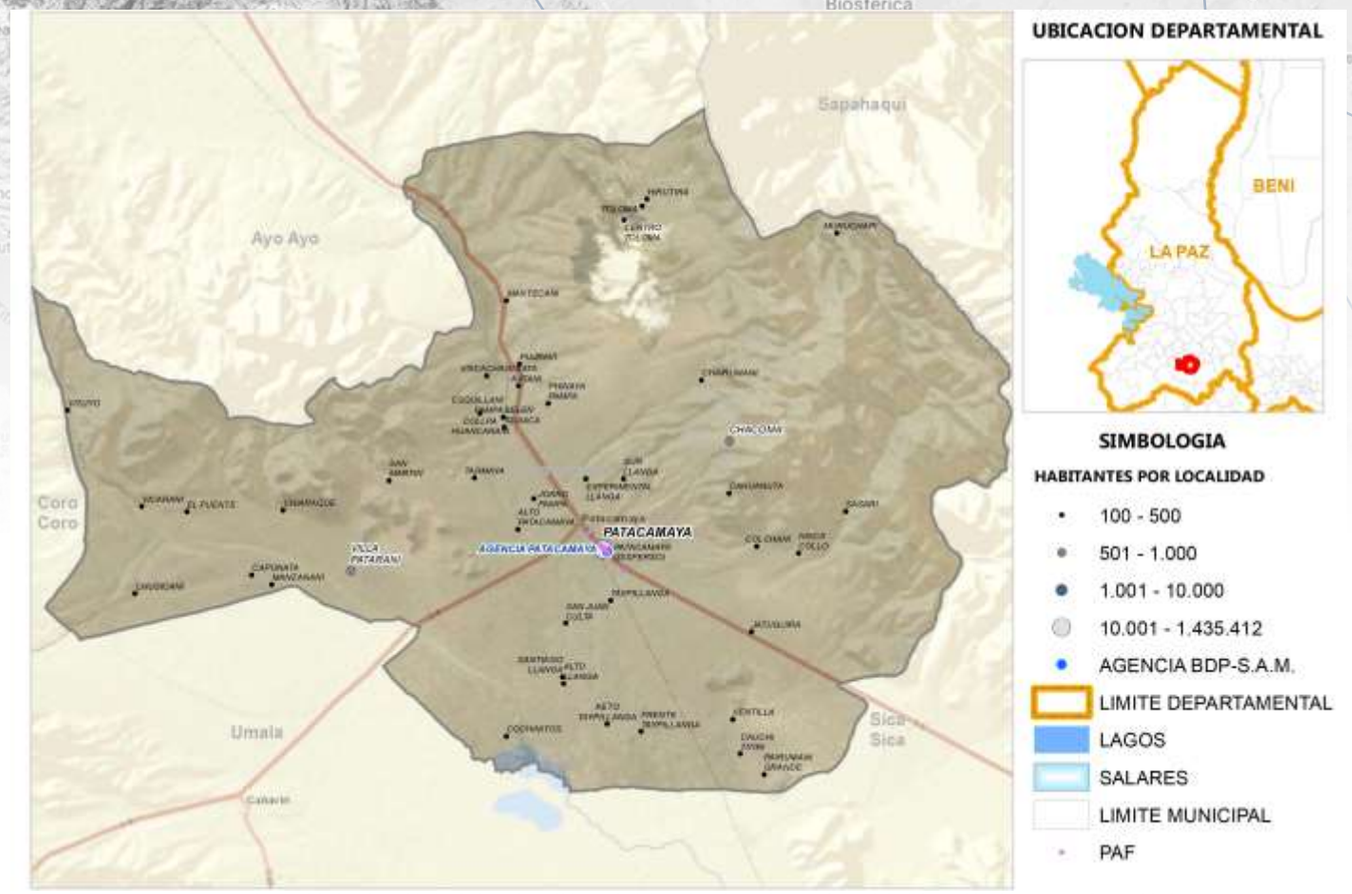

Fuente: Comunidades CNA 2013; Límites de Político Administrativo de carácter referencial/Elaboración GATIP BDP-S.A.M. 2019

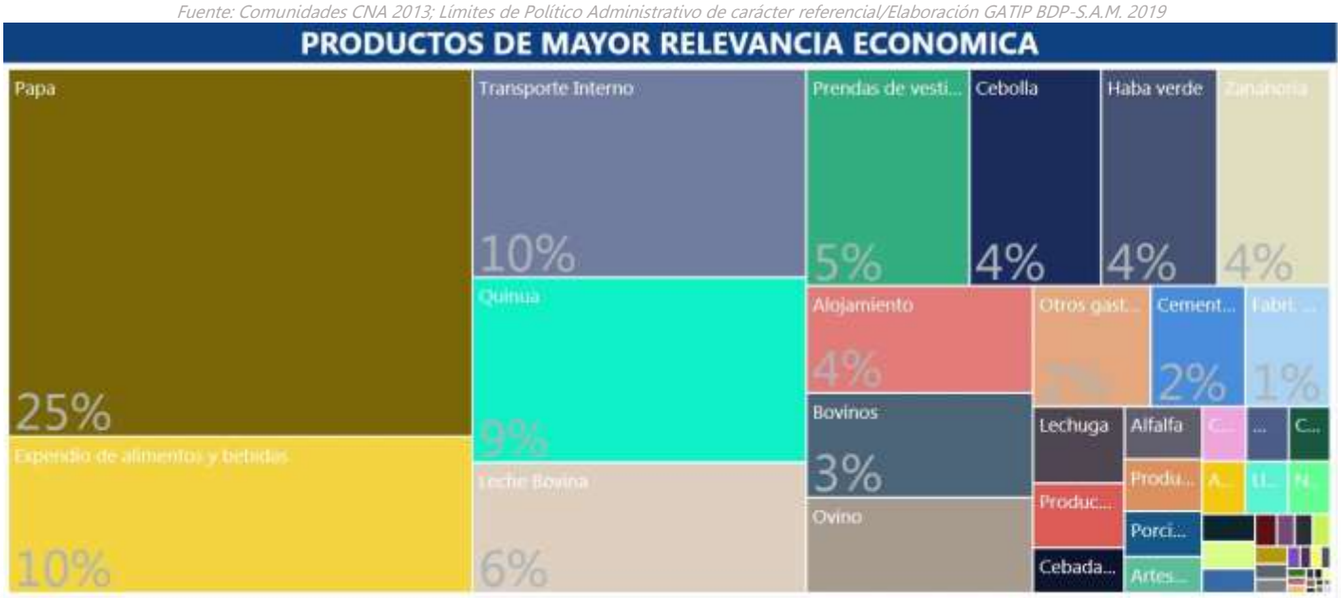



Fuente: Mapa de Complejidades Económico Productivas BDP-S.A.M./ Elaboración GATIP BDP-S.A.M. -2019

UBICUIDAD DE PRODUCTOS Y SU VCR



Productos con mayor VCR	Productos dominantes (mayor VCR y VBP)
Productos con menor VCR y VBP	Productos con mayor VBP

PROXIMIDAD TECNOLÓGICA

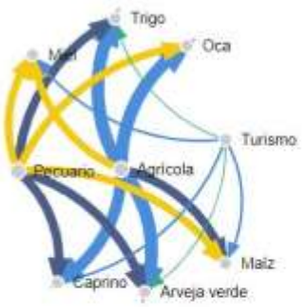

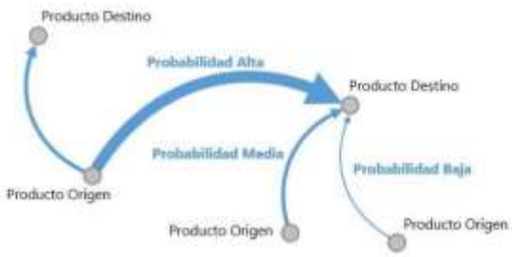

Fuente: Mapa de Complejidades Económico Productivas BDP-S.A.M./ Elaboración GATIP BDP-S.A.M. -2019

CLASIFICACIÓN DE LOS MEJORES PRODUCTOS

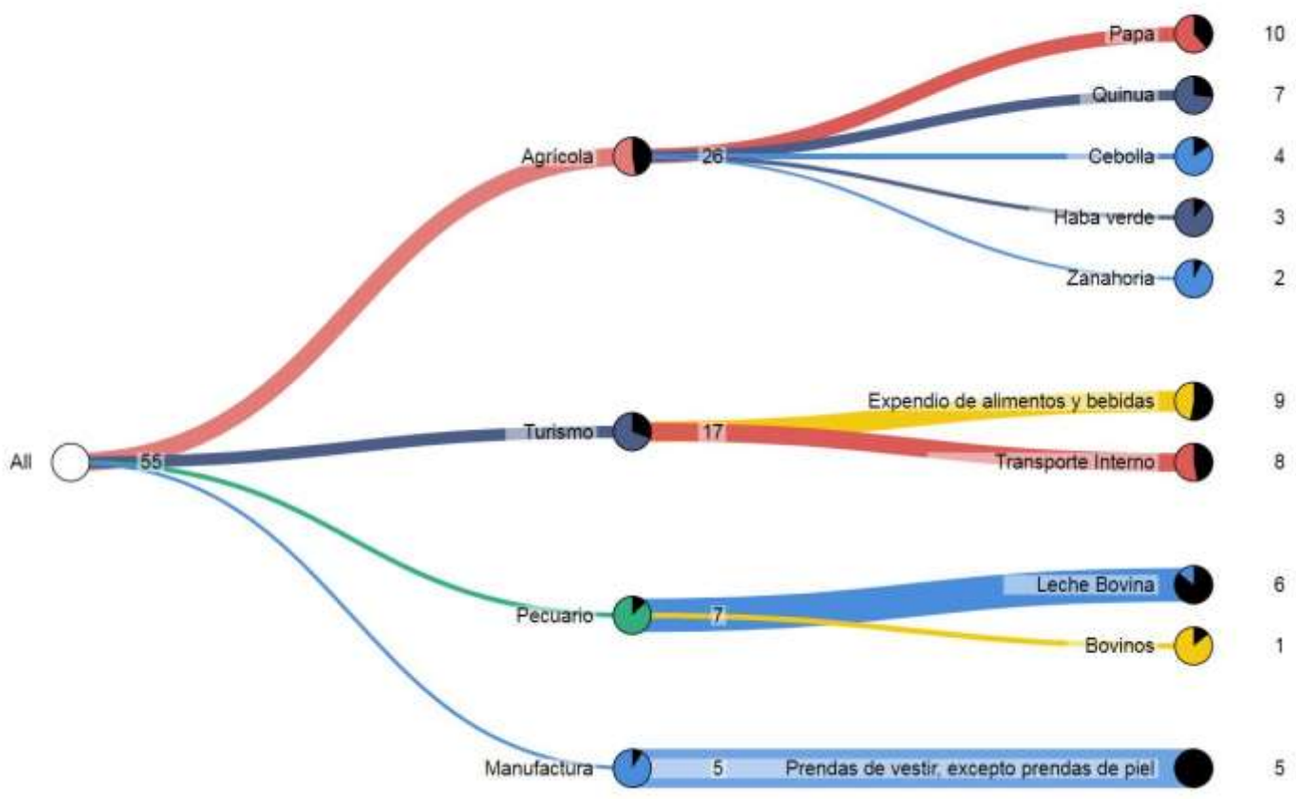

Fuente: Mapa de Complejidades Económico Productivas BDP-S.A.M./ Elaboración GATIP BDP-S.A.M. -2019

MUNICIPIO DE COLQUENCHA

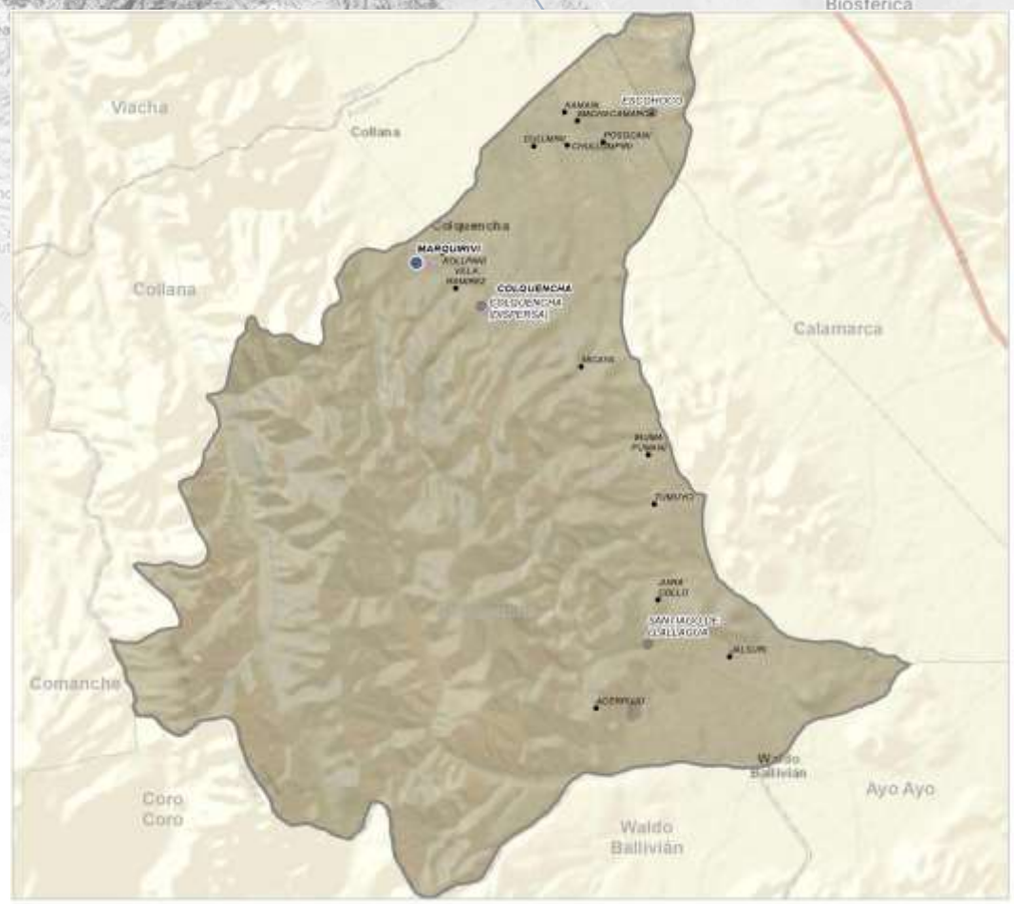



Fuente: Comunidades CNA 2013; Límites de Político Administrativo de carácter referencial/Elaboración GATIP BDP-S.A.M. 2019

PRODUCTOS DE MAYOR RELEVANCIA ECONOMICA

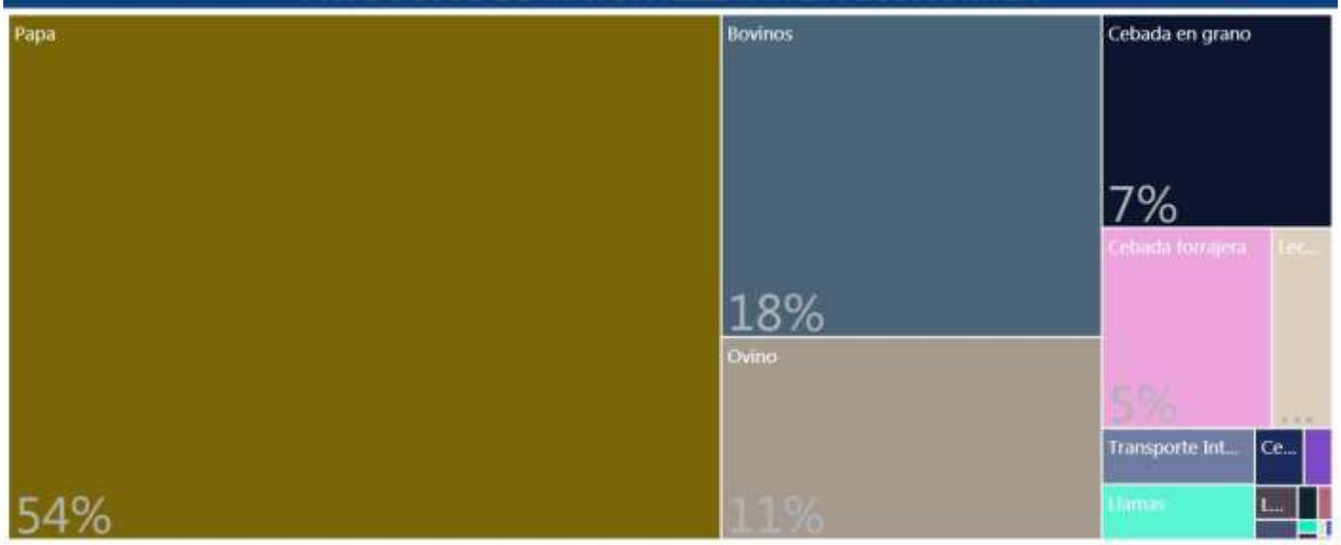

PRODUCTOS QUE MAS SABEMOS HACER



GRUPOS DE PRODUCTOS Y VBP EN MILLONES DE Bs.



Fuente: Mapa de Complejidades Económico Productivas BDP-S.A.M./ Elaboración GATIP BDP-S.A.M. -2019

UBICUIDAD DE PRODUCTOS Y SU VCR



Productos con mayor VCR	Productos dominantes (mayor VCR y VBP)
Productos con menor VCR y VBP	Productos con mayor VBP

PROXIMIDAD TECNOLÓGICA



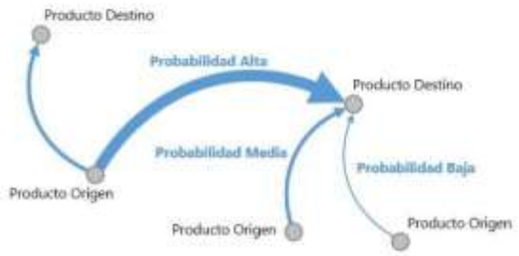

Fuente: Mapa de Complejidades Económico Productivas BDP-S.A.M./ Elaboración GATIP BDP-S.A.M. -2019

CLASIFICACIÓN DE LOS MEJORES PRODUCTOS

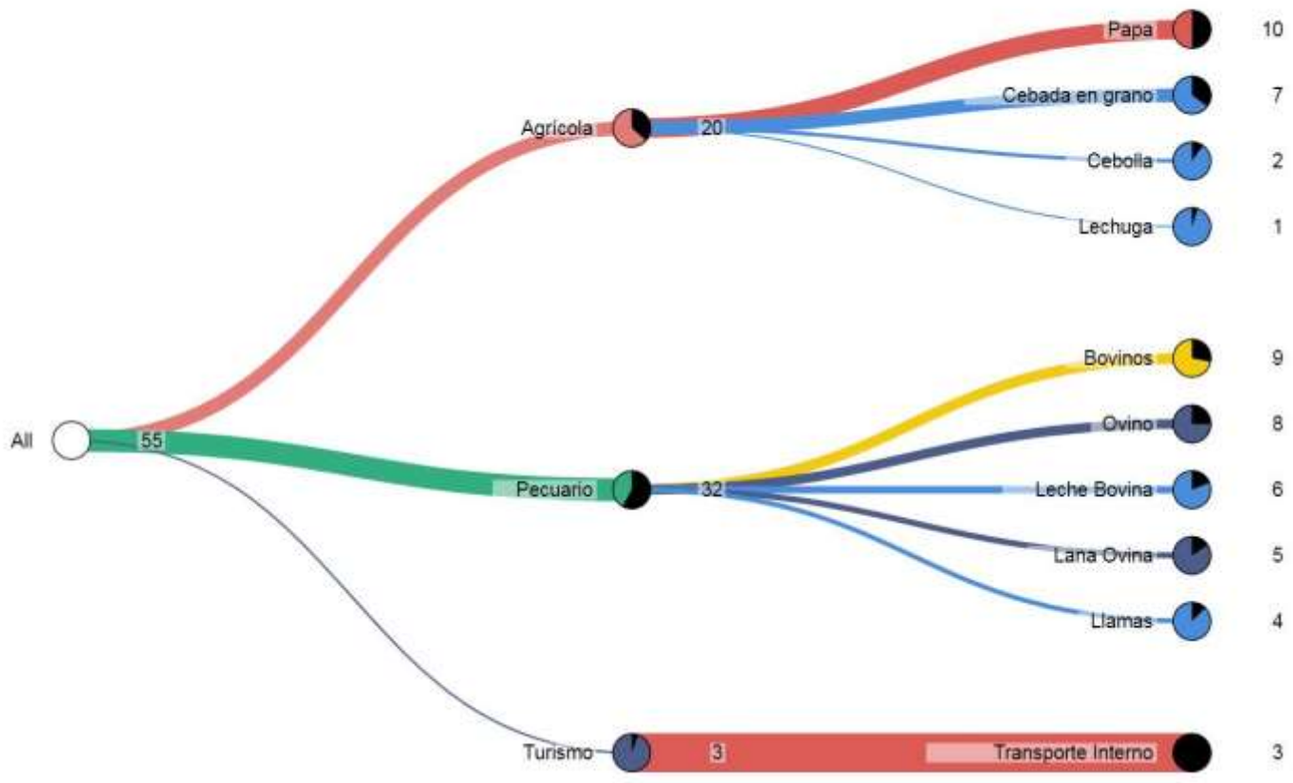

Fuente: Mapa de Complejidades Económico Productivas BDP-S.A.M./ Elaboración GATIP BDP-S.A.M. -2019

MUNICIPIO DE COLLANA

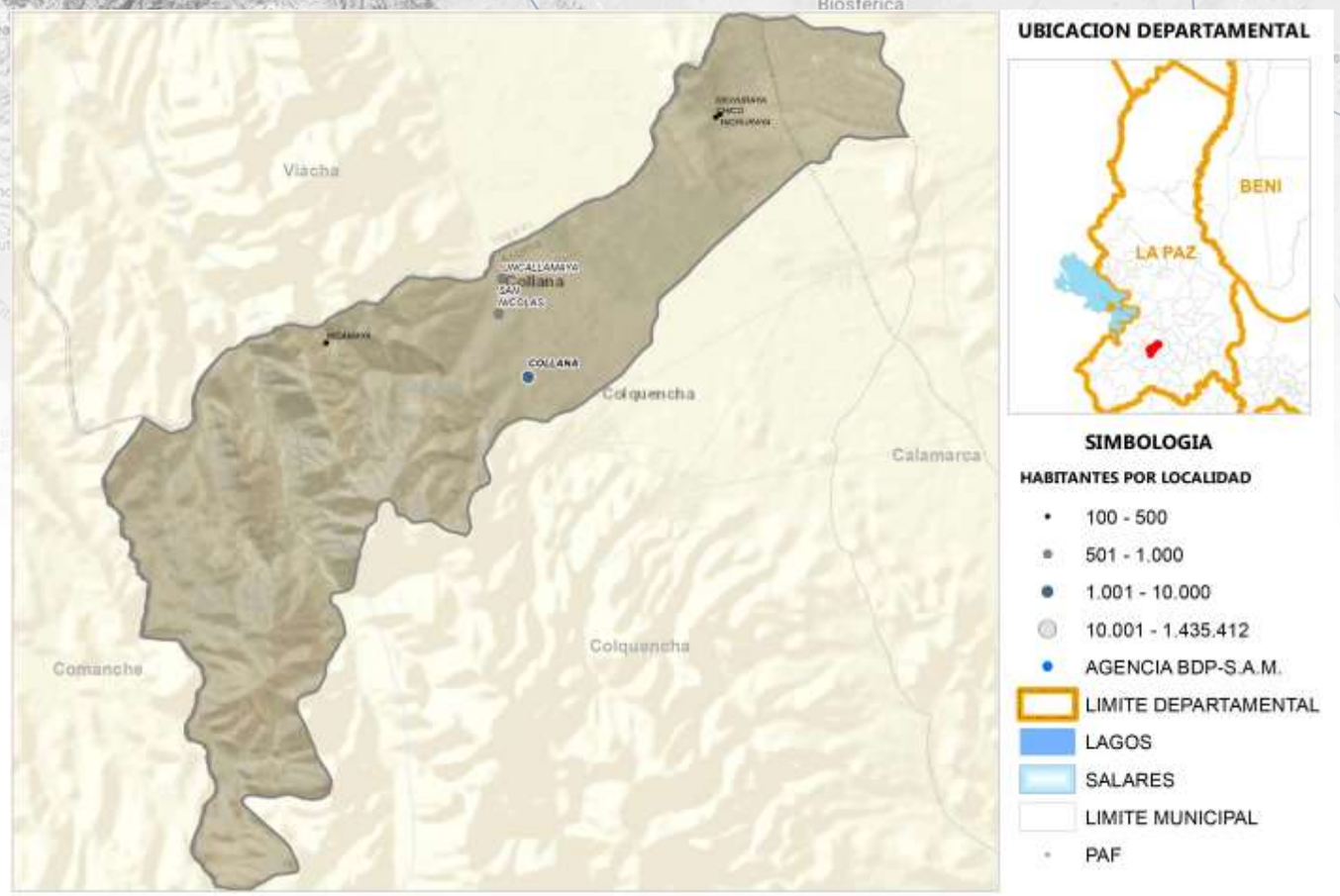

Fuente: Comunidades CNA 2013; Límites de Político Administrativo de carácter referencial/Elaboración GATIP BDP-S.A.M. 2019

PRODUCTOS DE MAYOR RELEVANCIA ECONOMICA

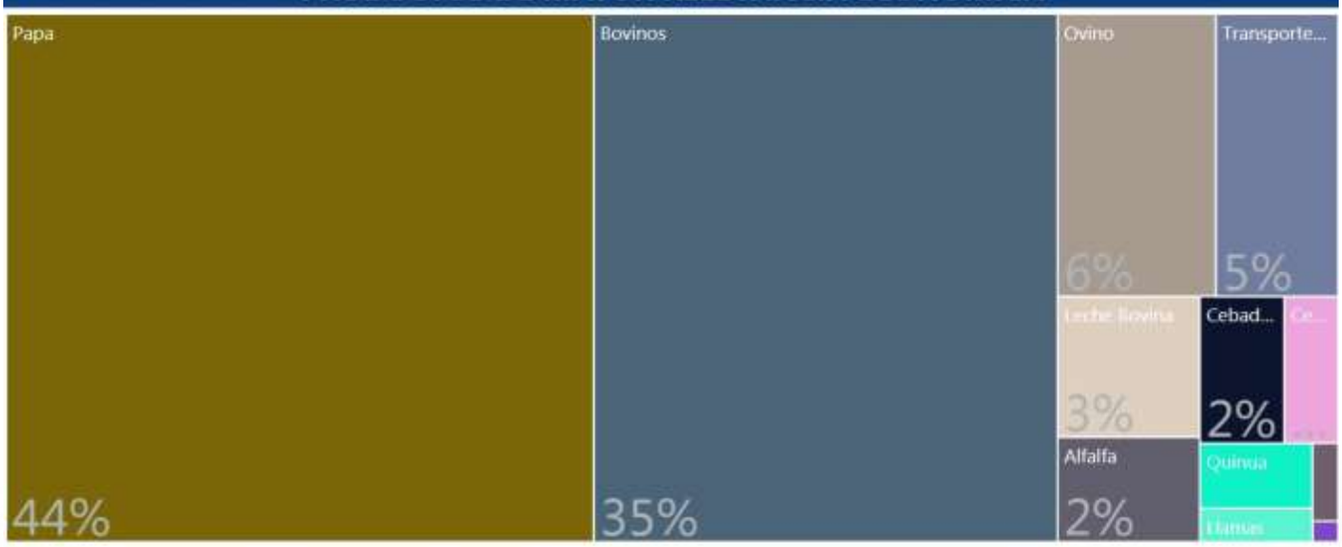

PRODUCTOS QUE MAS SABEMOS HACER

Agrícola
Turismo
Pecuario

GRUPOS DE PRODUCTOS Y VBP EN MILLONES DE Bs.



Fuente: Mapa de Complejidades Económico Productivas BDP-S.A.M./ Elaboración GATIP BDP-S.A.M. -2019

UBICUIDAD DE PRODUCTOS Y SU VCR



Productos con mayor VCR	Productos dominantes (mayor VCR y VBP)
Productos con menor VCR y VBP	Productos con mayor VBP

PROXIMIDAD TECNOLÓGICA

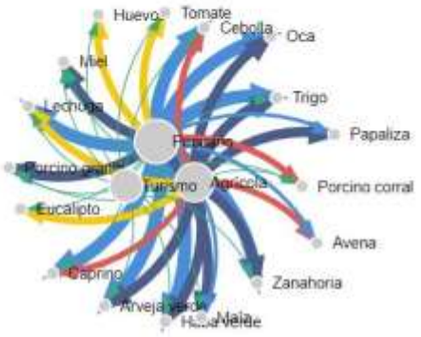



Fuente: Mapa de Complejidades Económico Productivas BDP-S.A.M./ Elaboración GATIP BDP-S.A.M. -2019

CLASIFICACIÓN DE LOS MEJORES PRODUCTOS

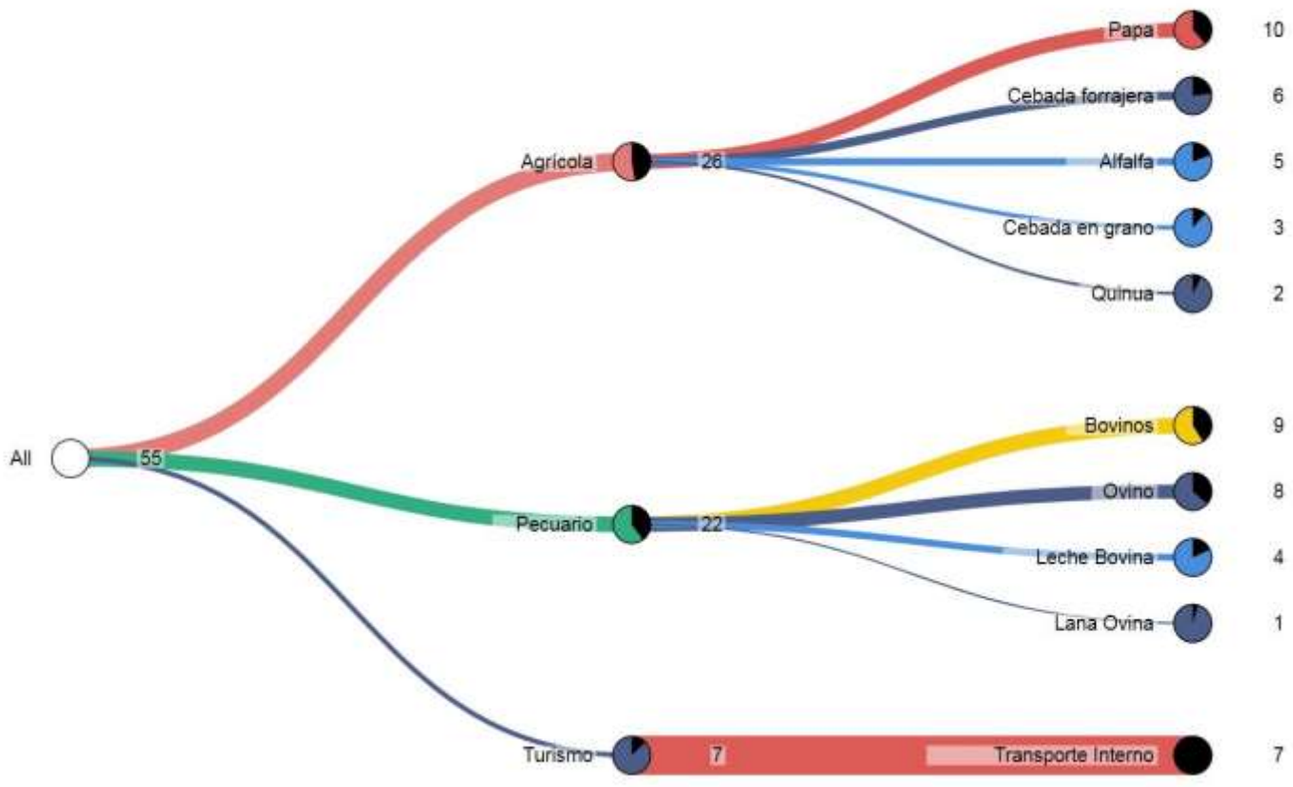

Fuente: Mapa de Complejidades Económico Productivas BDP-S.A.M./ Elaboración GATIP BDP-S.A.M. -2019

MUNICIPIO DE COROICO





Fuente: Comunidades CNA 2013; Límites de Político Administrativo de carácter referencial/Elaboración GATIP BDP-S.A.M. 2019

PRODUCTOS DE MAYOR RELEVANCIA ECONOMICA

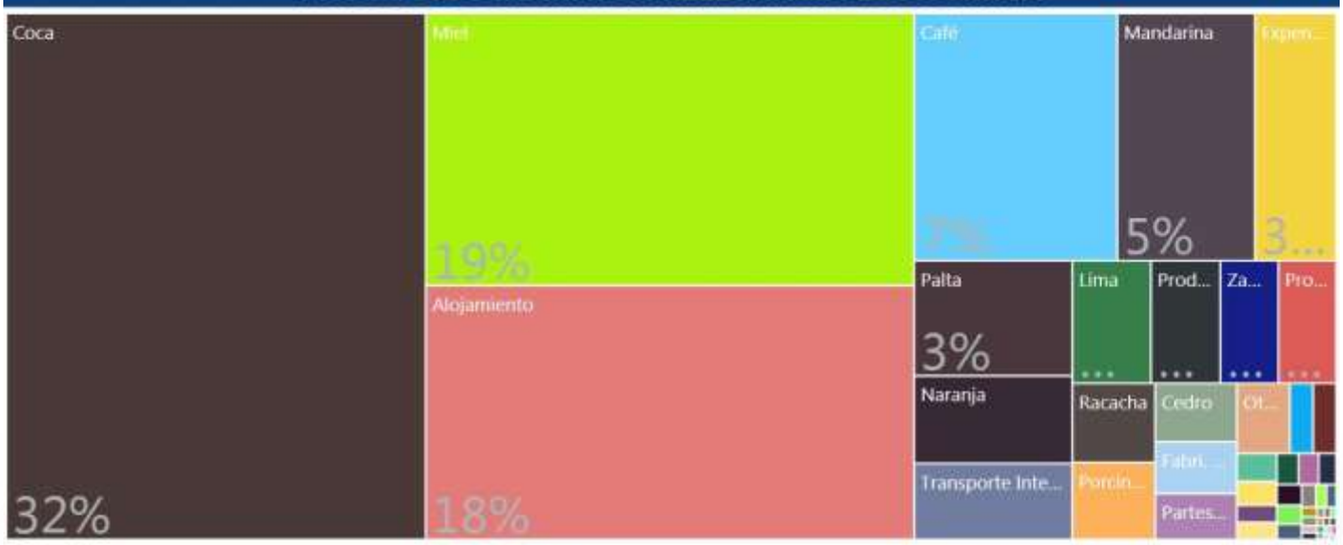

PRODUCTOS QUE MAS SABEMOS HACER



GRUPOS DE PRODUCTOS Y VBP EN MILLONES DE Bs.



Fuente: Mapa de Complejidades Económico Productivas BDP-S.A.M./ Elaboración GATIP BDP-S.A.M. -2019

UBICUIDAD DE PRODUCTOS Y SU VCR



Productos con mayor VCR	Productos dominantes (mayor VCR y VBP)
Productos con menor VCR y VBP	Productos con mayor VBP

PROXIMIDAD TECNOLÓGICA





Fuente: Mapa de Complejidades Económico Productivas BDP-S.A.M./ Elaboración GATIP BDP-S.A.M. -2019

CLASIFICACIÓN DE LOS MEJORES PRODUCTOS

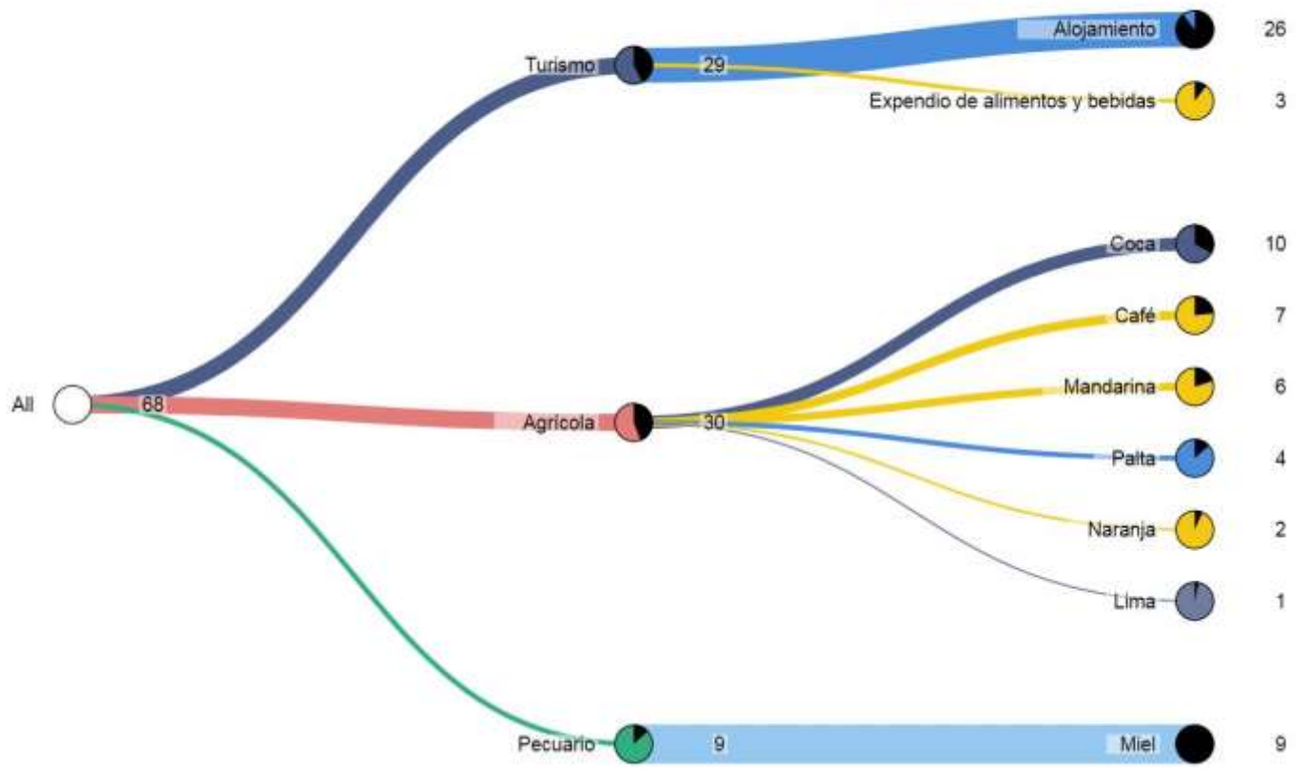

Fuente: Mapa de Complejidades Económico Productivas BDP-S.A.M./ Elaboración GATIP BDP-S.A.M. -2019

MUNICIPIO DE CORIPATA

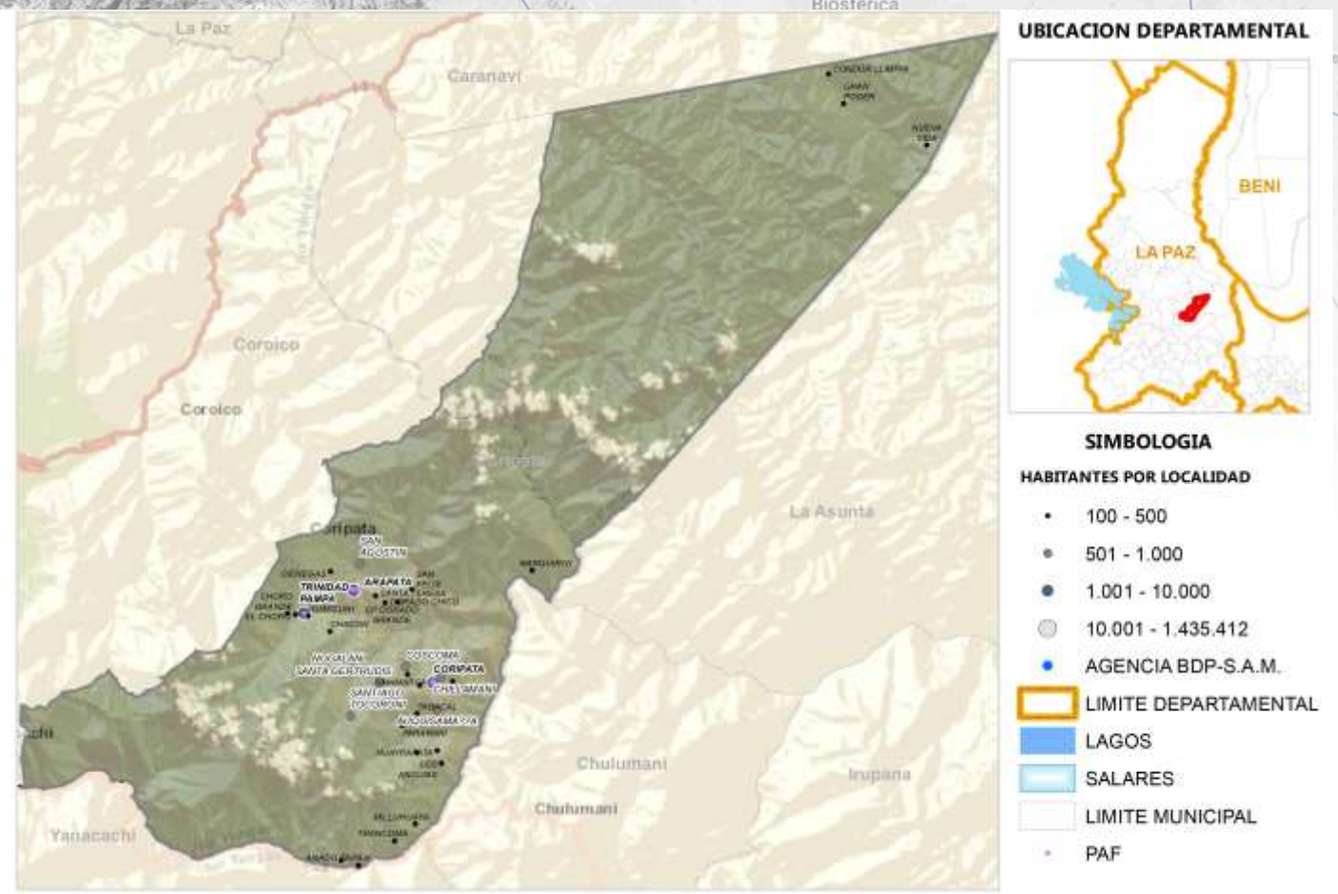

Fuente: Comunidades CNA 2013; Límites de Político Administrativo de carácter referencial/Elaboración GATIP BDP-S.A.M. 2019





Fuente: Mapa de Complejidades Económico Productivas BDP-S.A.M./ Elaboración GATIP BDP-S.A.M. -2019

UBICUIDAD DE PRODUCTOS Y SU VCR

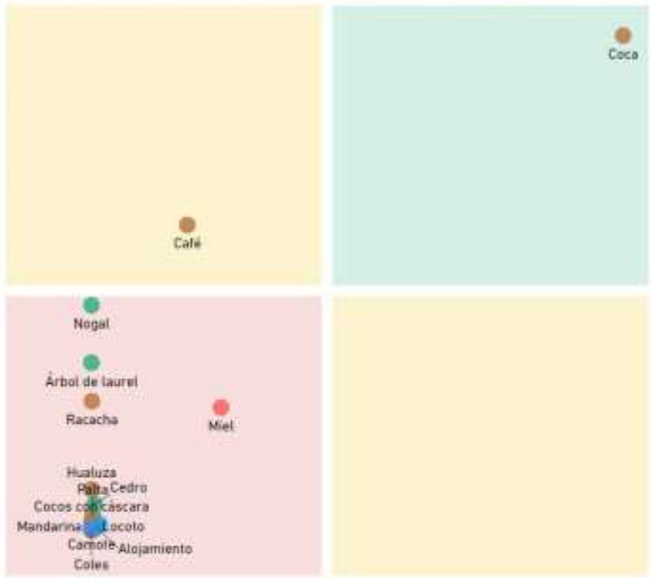

Productos con mayor VCR	Productos dominantes (mayor VCR y VBP)
Productos con menor VCR y VBP	Productos con mayor VBP

PROXIMIDAD TECNOLÓGICA



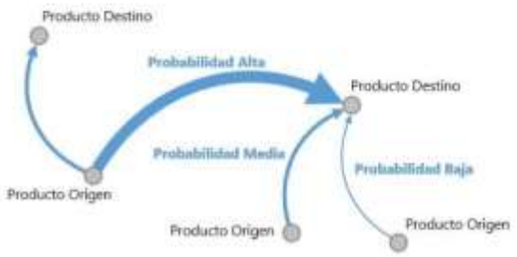

Fuente: Mapa de Complejidades Económico Productivas BDP-S.A.M./ Elaboración GATIP BDP-S.A.M. -2019

CLASIFICACIÓN DE LOS MEJORES PRODUCTOS

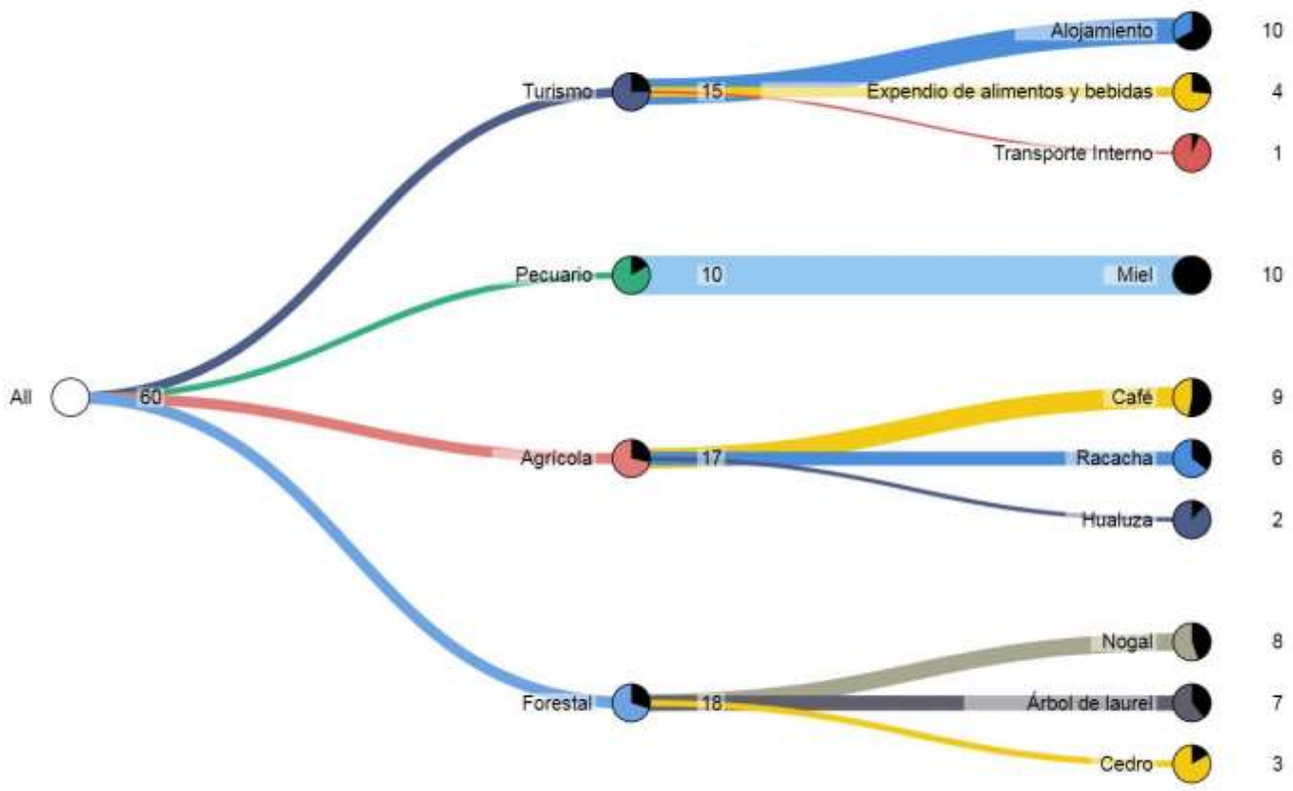

Fuente: Mapa de Complejidades Económico Productivas BDP-S.A.M./ Elaboración GATIP BDP-S.A.M. -2019

MUNICIPIO DE IXIAMAS

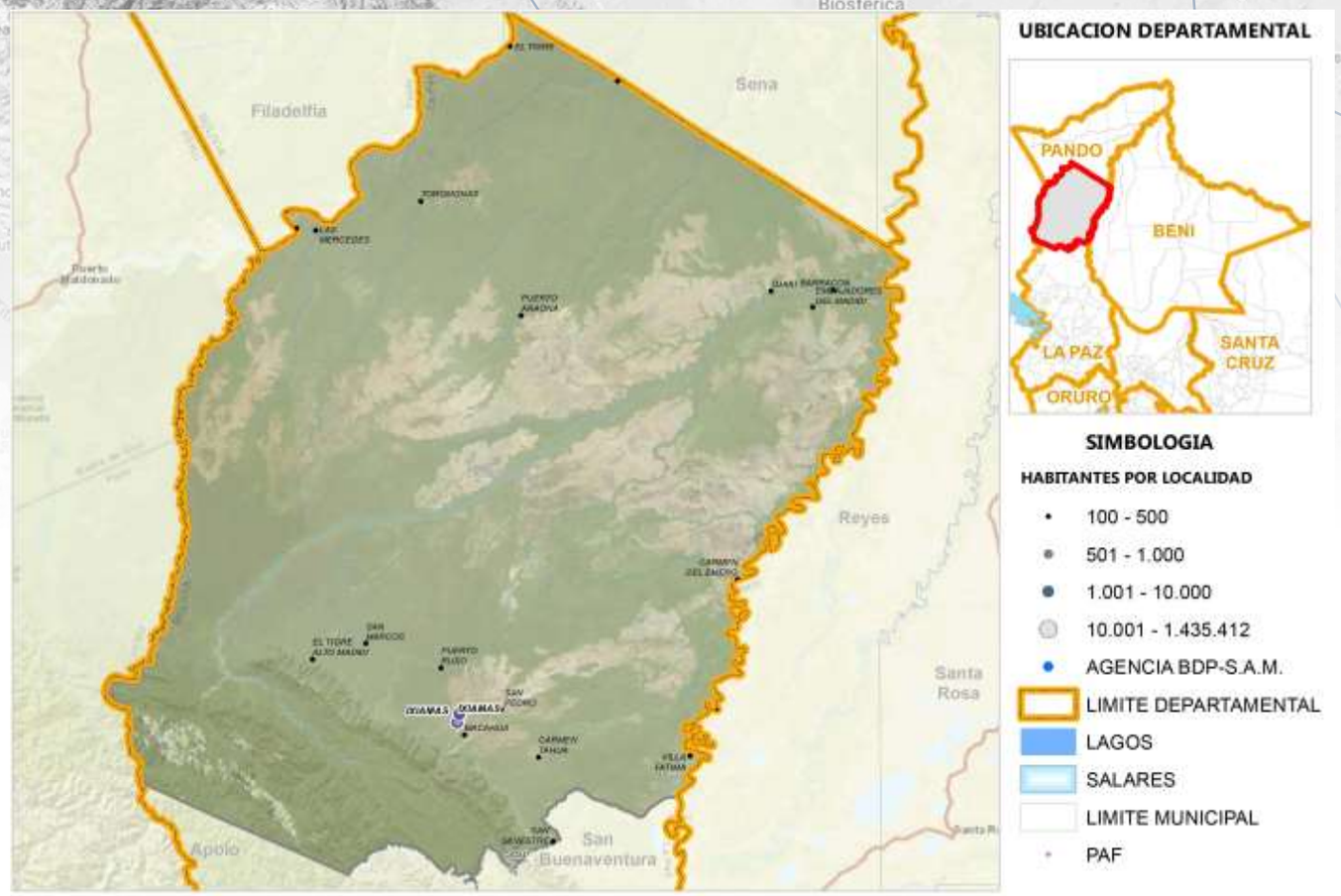

Fuente: Comunidades CNA 2013; Límites de Político Administrativo de carácter referencial/Elaboración GATIP BDP-S.A.M. 2019

PRODUCTOS DE MAYOR RELEVANCIA ECONOMICA



PRODUCTOS QUE MAS SABEMOS HACER



GRUPOS DE PRODUCTOS Y VBP EN MILLONES DE Bs.



Fuente: Mapa de Complejidades Económico Productivas BDP-S.A.M./ Elaboración GATIP BDP-S.A.M. -2019

UBICUIDAD DE PRODUCTOS Y SU VCR



Productos con mayor VCR	Productos dominantes (mayor VCR y VBP)
Productos con menor VCR y VBP	Productos con mayor VBP

PROXIMIDAD TECNOLÓGICA

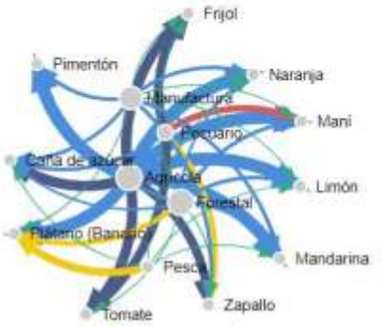



Fuente: Mapa de Complejidades Económico Productivas BDP-S.A.M./ Elaboración GATIP BDP-S.A.M. -2019

CLASIFICACIÓN DE LOS MEJORES PRODUCTOS

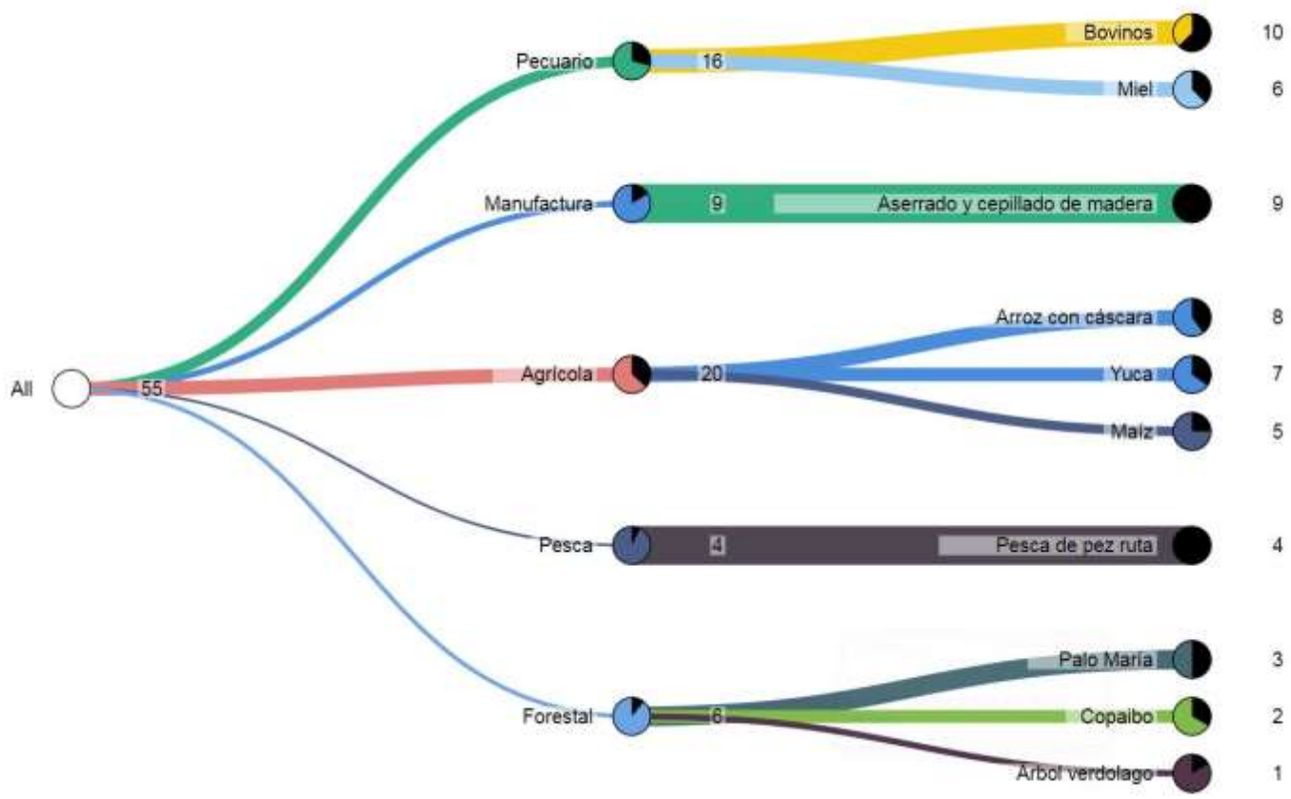

Fuente: Mapa de Complejidades Económico Productivas BDP-S.A.M./ Elaboración GATIP BDP-S.A.M. -2019

MUNICIPIO DE SAN BUENAVENTURA

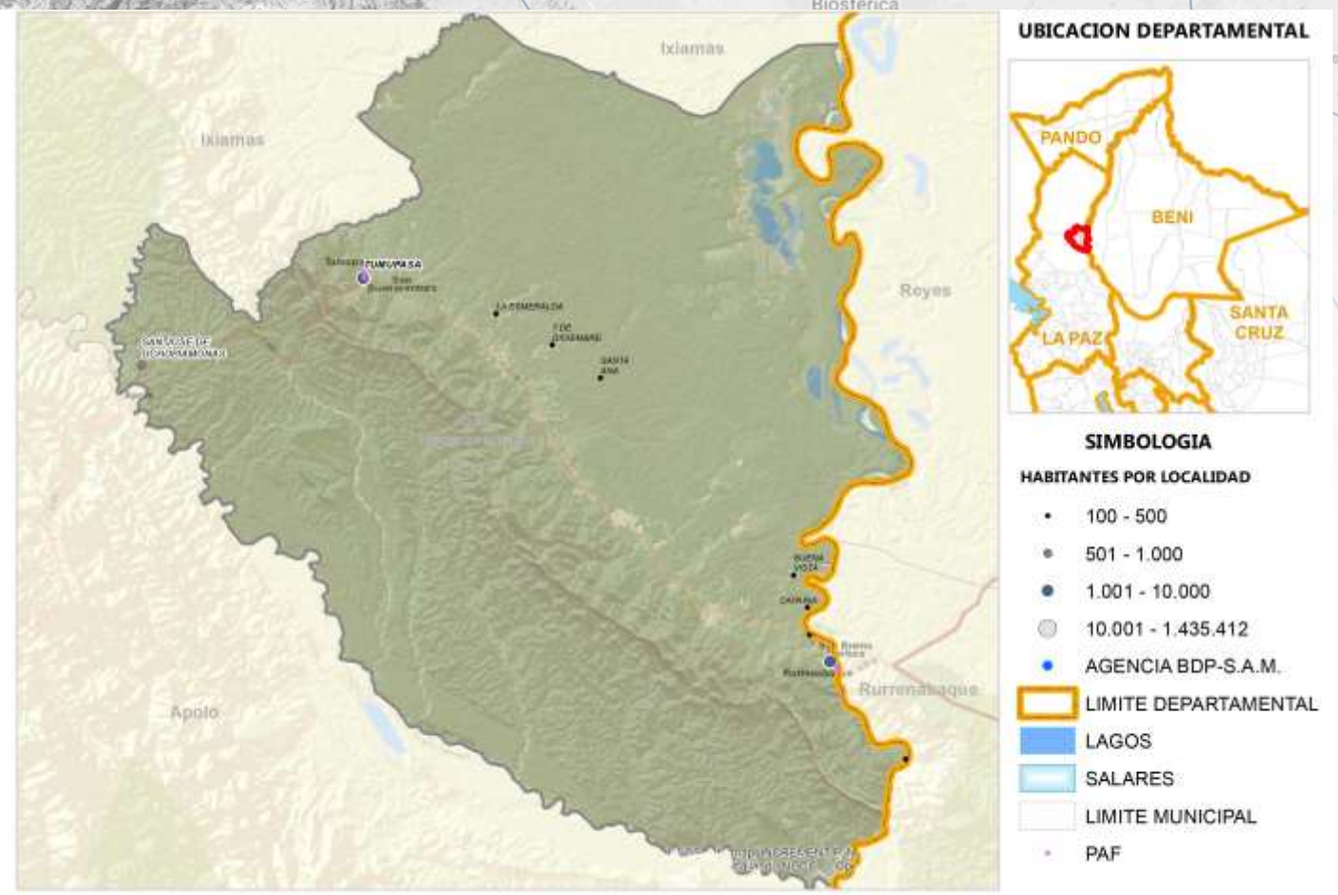

Fuente: Comunidades CNA 2013; Límites de Político Administrativo de carácter referencial/Elaboración GATIP BDP-S.A.M. 2019

PRODUCTOS DE MAYOR RELEVANCIA ECONOMICA



PRODUCTOS QUE MAS SABEMOS HACER



GRUPOS DE PRODUCTOS Y VBP EN MILLONES DE Bs.



Fuente: Mapa de Complejidades Económico Productivas BDP-S.A.M./ Elaboración GATIP BDP-S.A.M. -2019

UBICUIDAD DE PRODUCTOS Y SU VCR



Productos con mayor VCR	Productos dominantes (mayor VCR y VBP)
Productos con menor VCR y VBP	Productos con mayor VBP

PROXIMIDAD TECNOLÓGICA





Fuente: Mapa de Complejidades Económico Productivas BDP-S.A.M./ Elaboración GATIP BDP-S.A.M. -2019

CLASIFICACIÓN DE LOS MEJORES PRODUCTOS

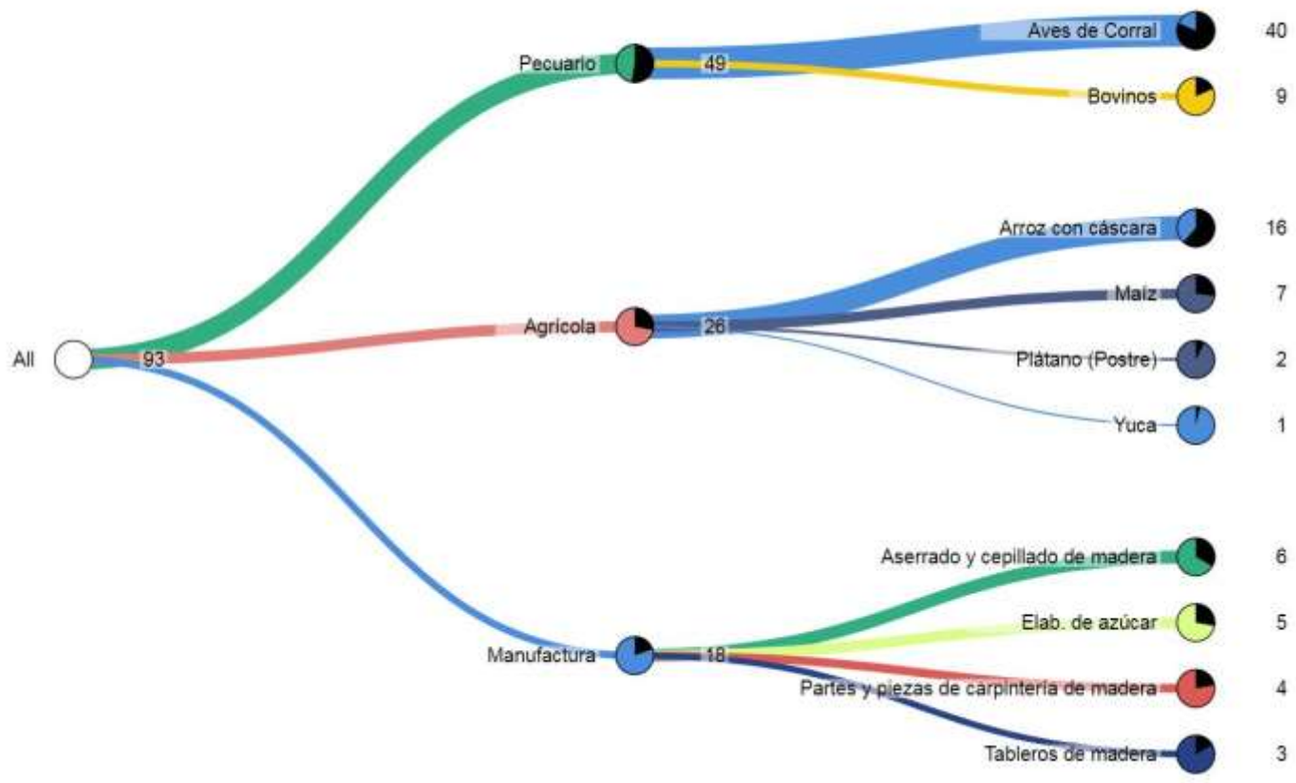

Fuente: Mapa de Complejidades Económico Productivas BDP-S.A.M./ Elaboración GATIP BDP-S.A.M. -2019

MUNICIPIO DE CHARAZANI (GRAL.PEREZ)

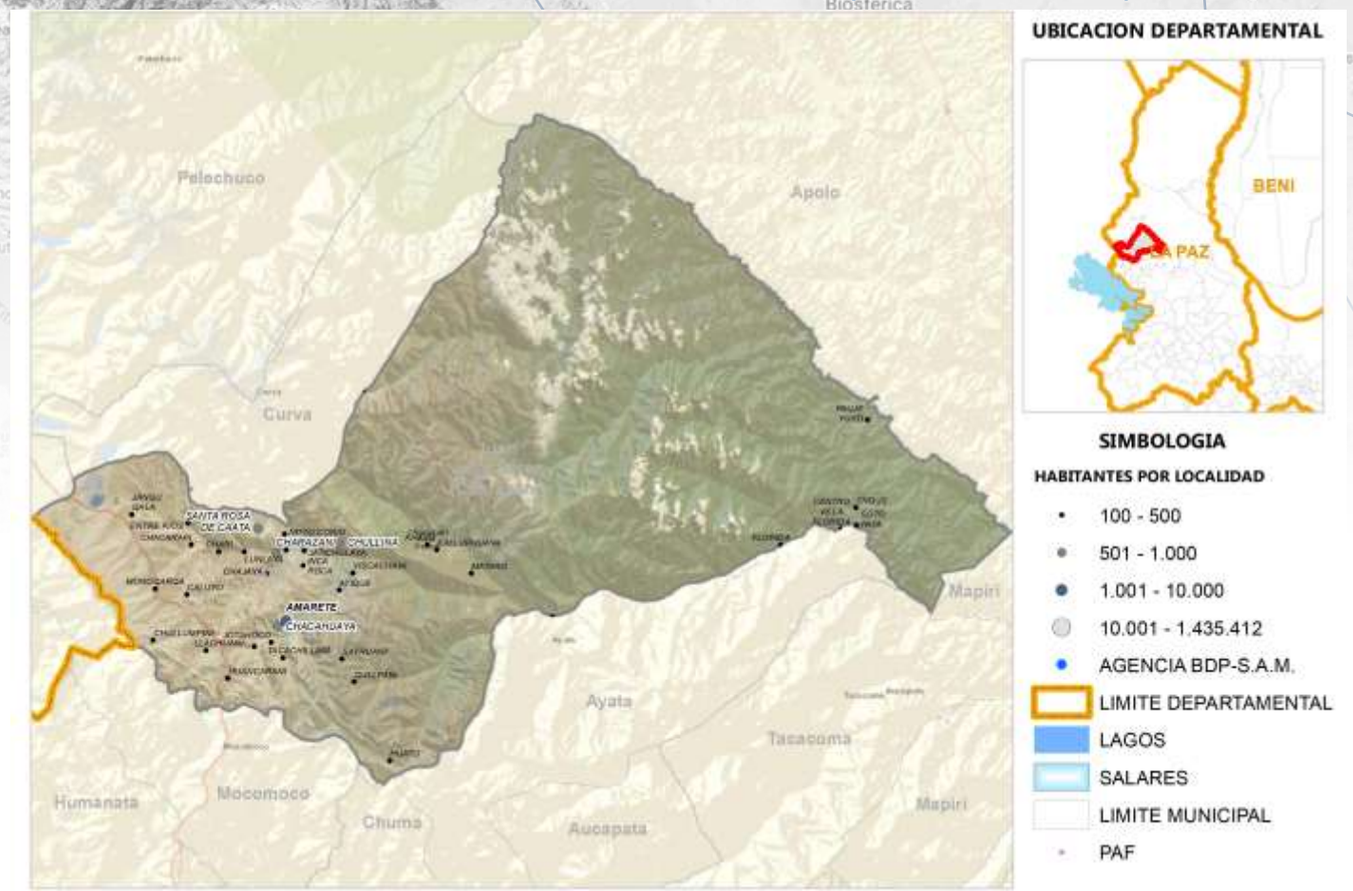

Fuente: Comunidades CNA 2013; Límites de Político Administrativo de carácter referencial/Elaboración GATIP BDP-S.A.M. 2019

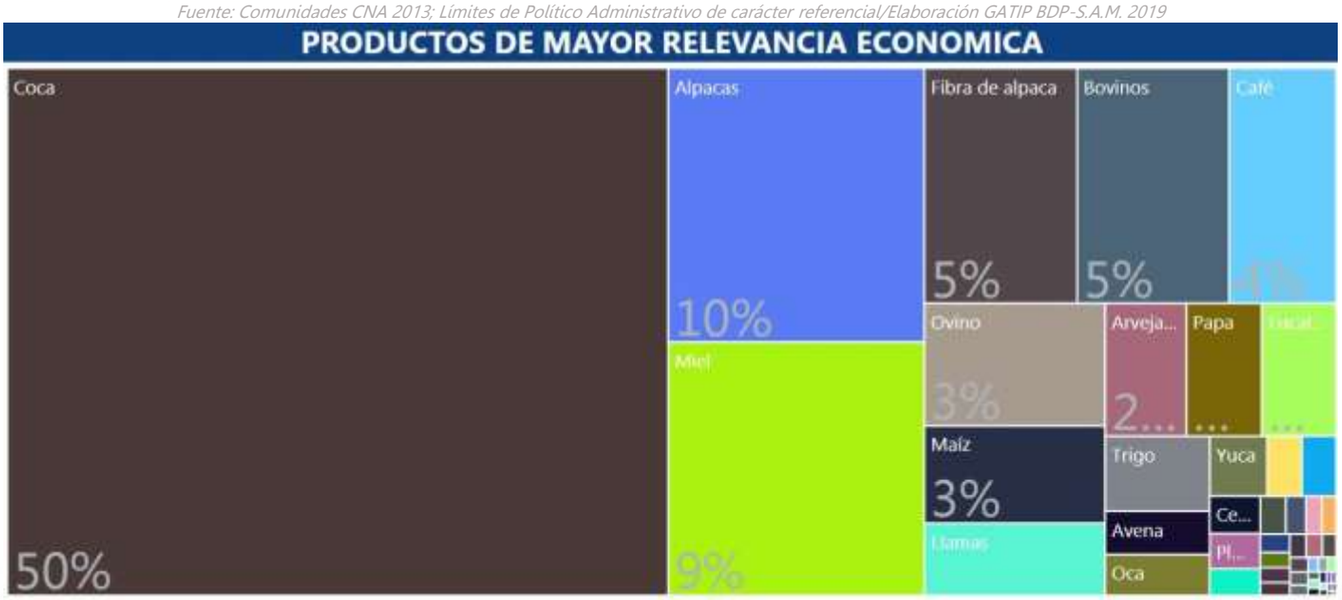



Fuente: Mapa de Complejidades Económico Productivas BDP-S.A.M./ Elaboración GATIP BDP-S.A.M. -2019

UBICUIDAD DE PRODUCTOS Y SU VCR



Productos con mayor VCR	Productos dominantes (mayor VCR y VBP)
Productos con menor VCR y VBP	Productos con mayor VBP

PROXIMIDAD TECNOLÓGICA

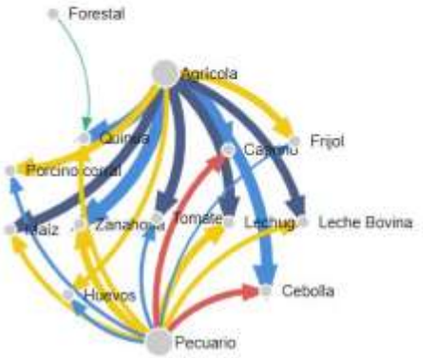

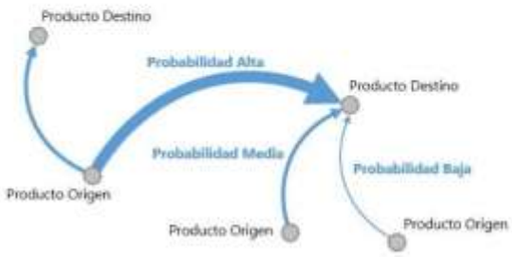

Fuente: Mapa de Complejidades Económico Productivas BDP-S.A.M./ Elaboración GATIP BDP-S.A.M. -2019

CLASIFICACIÓN DE LOS MEJORES PRODUCTOS

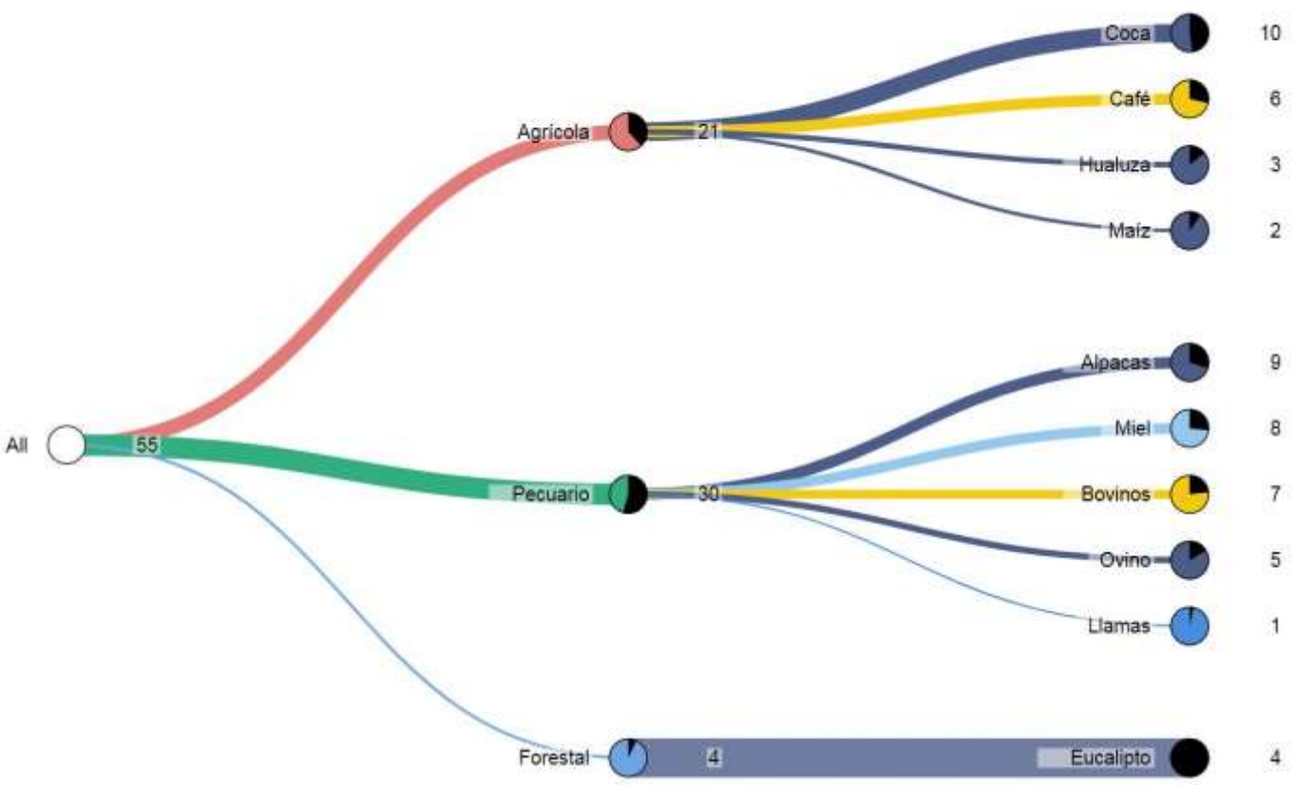

Fuente: Mapa de Complejidades Económico Productivas BDP-S.A.M./ Elaboración GATIP BDP-S.A.M. -2019

MUNICIPIO DE CURVA

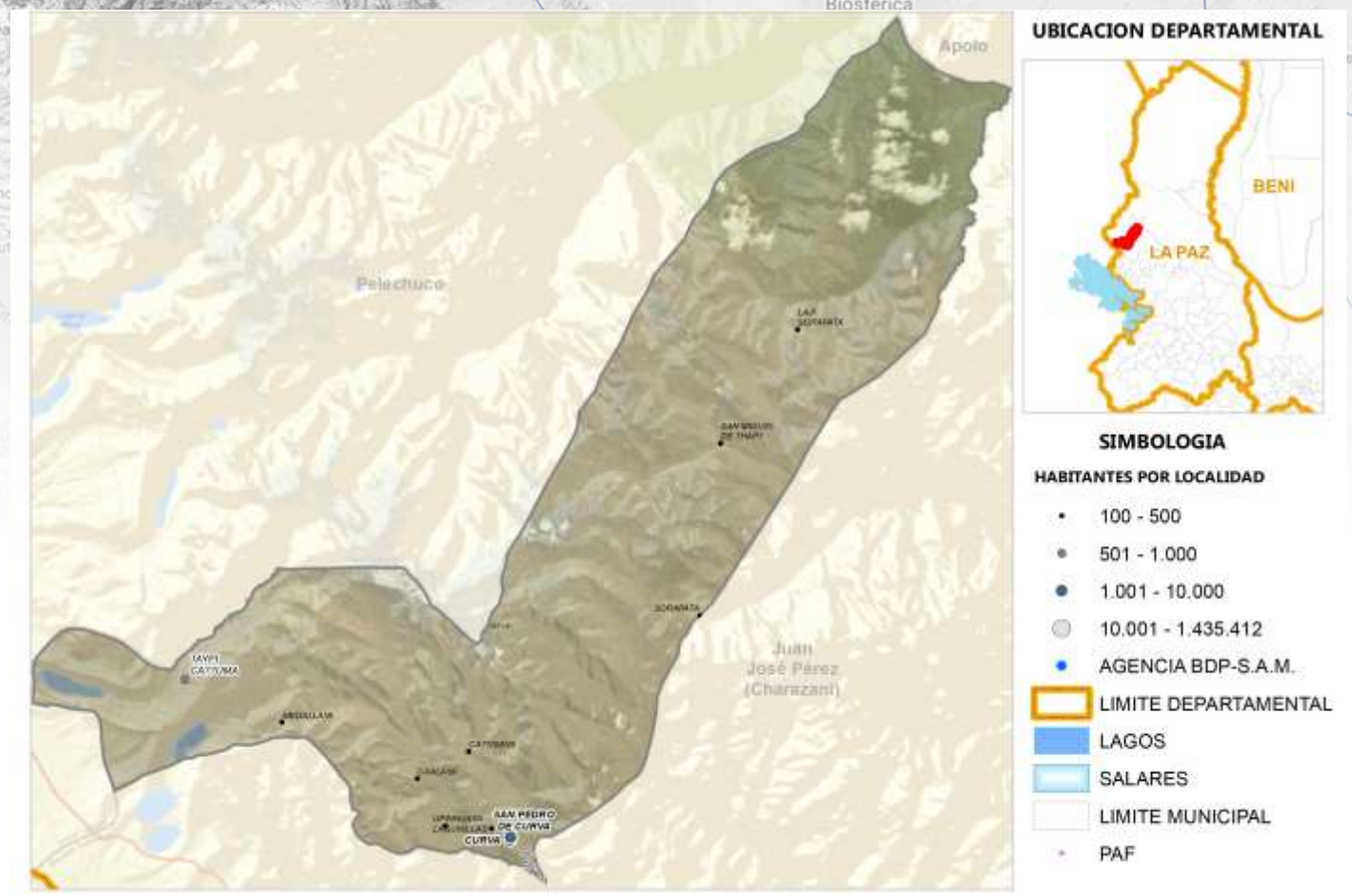

Fuente: Comunidades CNA 2013; Límites de Político Administrativo de carácter referencial/Elaboración GATIP BDP-S.A.M. 2019

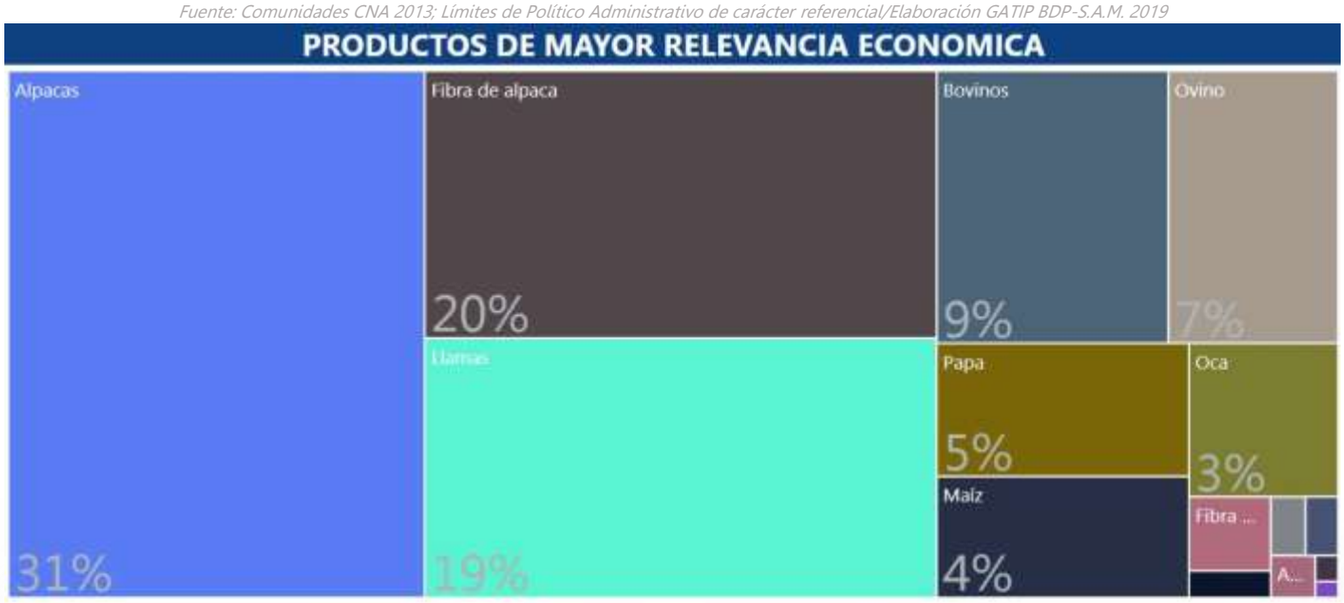



Fuente: Mapa de Complejidades Económico Productivas BDP-S.A.M./ Elaboración GATIP BDP-S.A.M. -2019

UBICUIDAD DE PRODUCTOS Y SU VCR

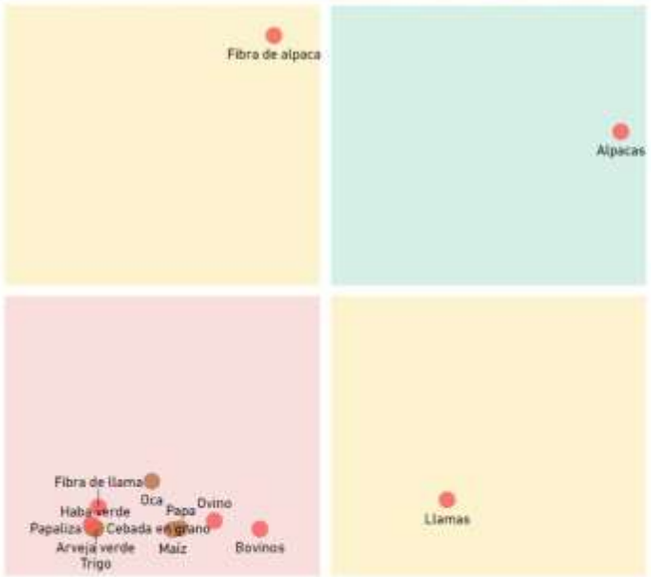



PROXIMIDAD TECNOLÓGICA

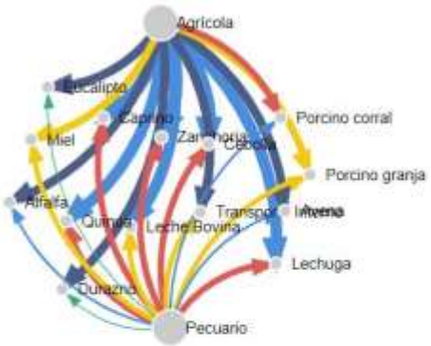



Fuente: Mapa de Complejidades Económico Productivas BDP-S.A.M./ Elaboración GATIP BDP-S.A.M. -2019

CLASIFICACIÓN DE LOS MEJORES PRODUCTOS

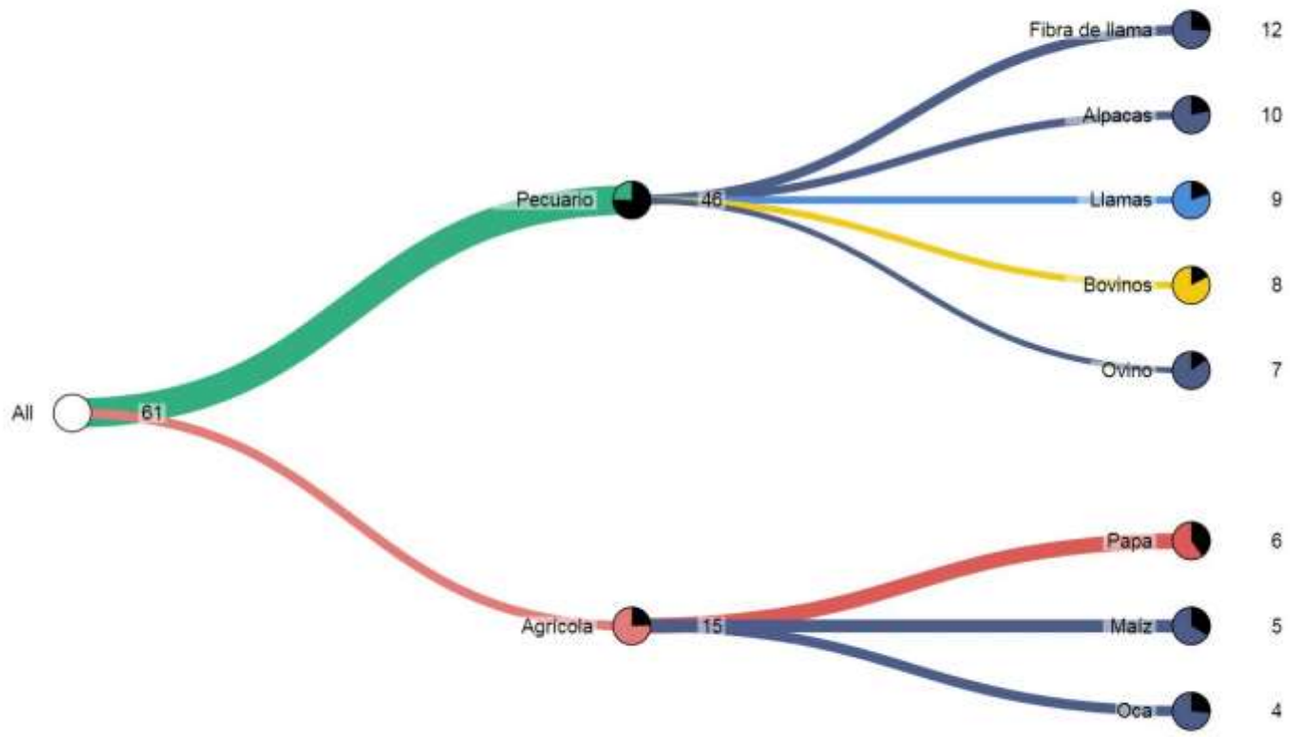

Fuente: Mapa de Complejidades Económico Productivas BDP-S.A.M./ Elaboración GATIP BDP-S.A.M. -2019

MUNICIPIO DE COPACABANA

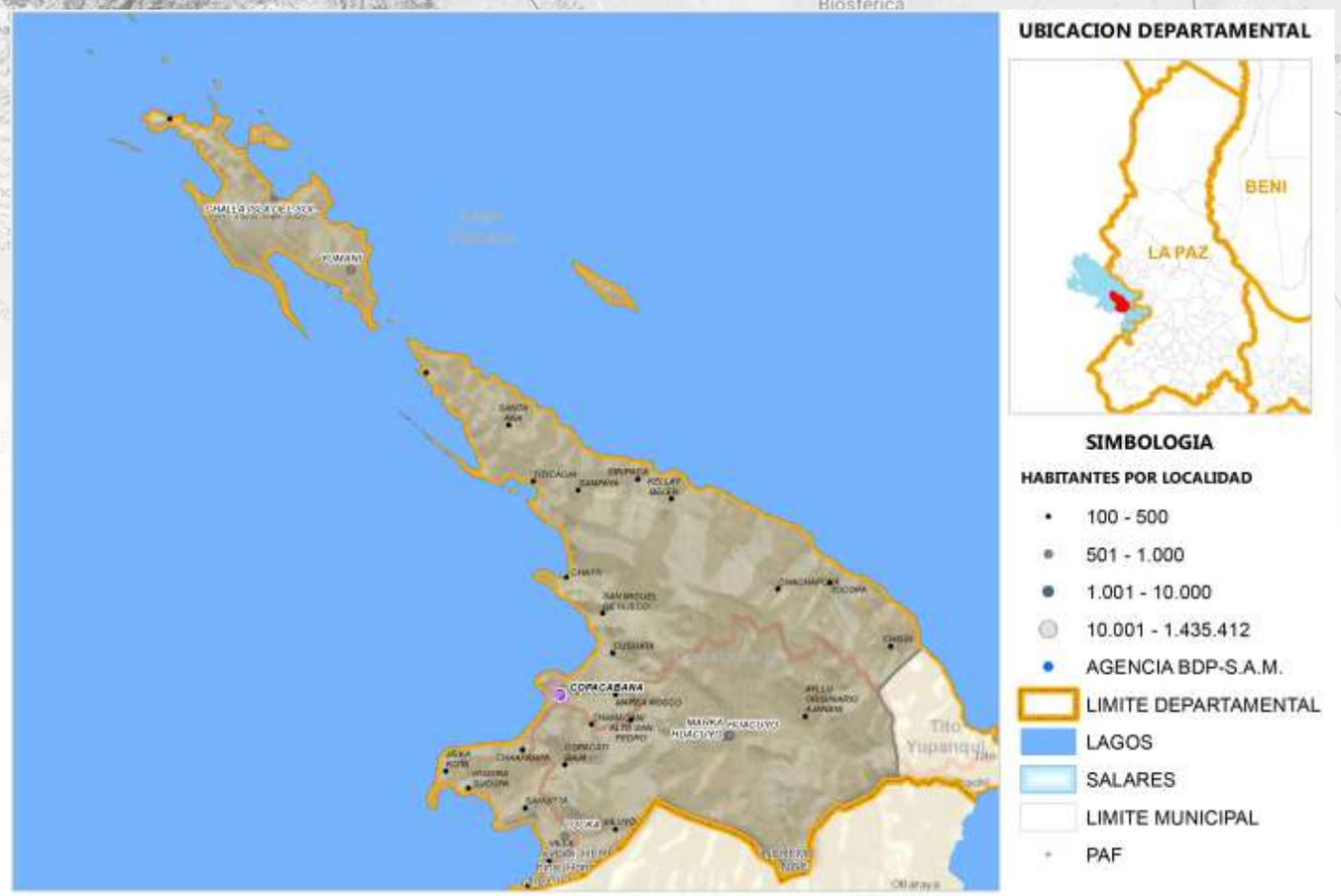

Fuente: Comunidades CNA 2013; Límites de Político Administrativo de carácter referencial/Elaboración GATIP BDP-S.A.M. 2019

PRODUCTOS DE MAYOR RELEVANCIA ECONOMICA



PRODUCTOS QUE MAS SABEMOS HACER



GRUPOS DE PRODUCTOS Y VBP EN MILLONES DE Bs.



Fuente: Mapa de Complejidades Económico Productivas BDP-S.A.M./ Elaboración GATIP BDP-S.A.M. -2019

UBICUIDAD DE PRODUCTOS Y SU VCR



Productos con mayor VCR	Productos dominantes (mayor VCR y VBP)
Productos con menor VCR y VBP	Productos con mayor VBP

PROXIMIDAD TECNOLÓGICA



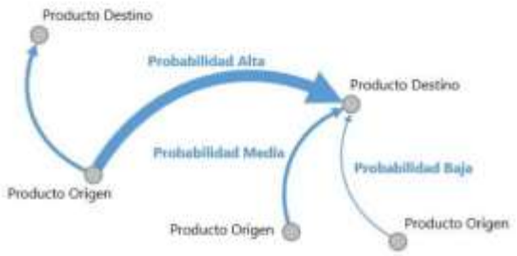

Fuente: Mapa de Complejidades Económico Productivas BDP-S.A.M./ Elaboración GATIP BDP-S.A.M. -2019

CLASIFICACIÓN DE LOS MEJORES PRODUCTOS

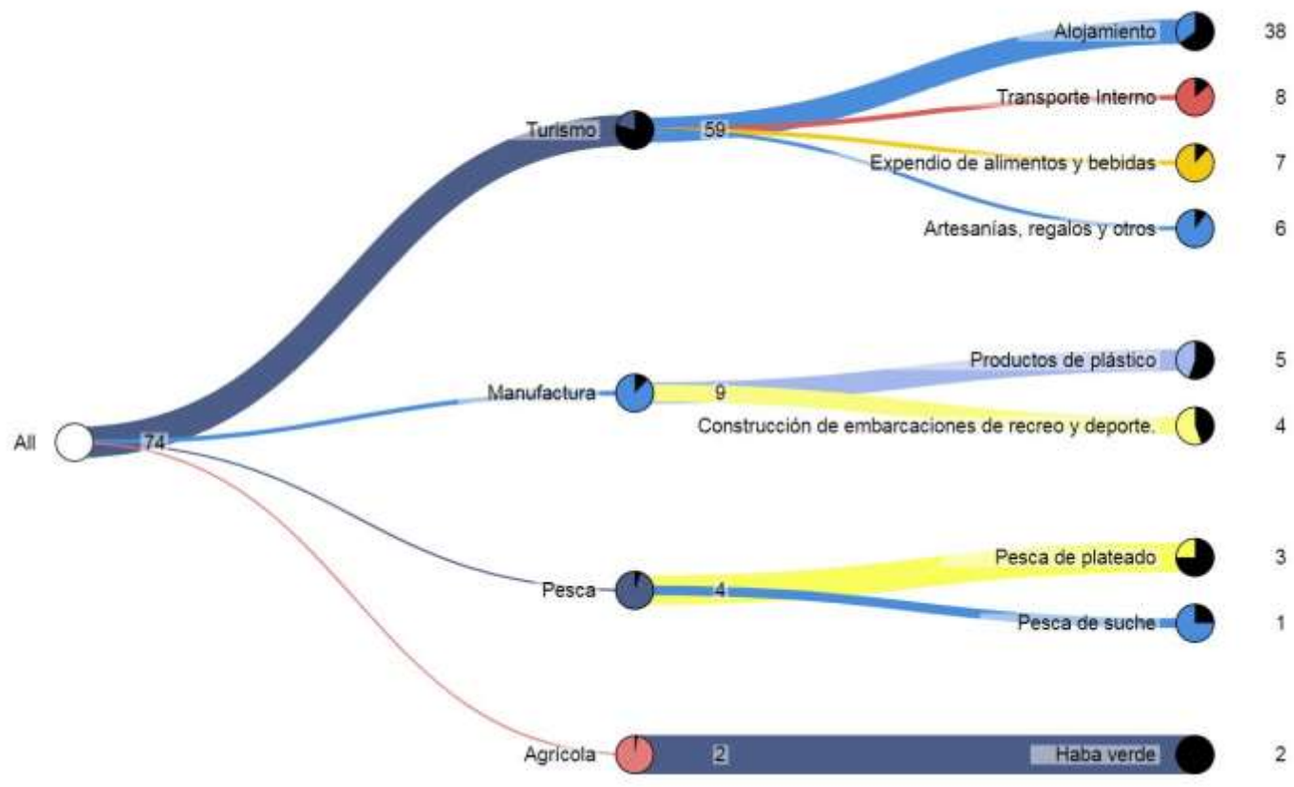

Fuente: Mapa de Complejidades Económico Productivas BDP-S.A.M./ Elaboración GATIP BDP-S.A.M. -2019

MUNICIPIO DE SAN PEDRO DE TIQUINA



Fuente: Comunidades CNA 2013; Límites de Político Administrativo de carácter referencial/Elaboración GATIP BDP-S.A.M. 2019

PRODUCTOS DE MAYOR RELEVANCIA ECONOMICA

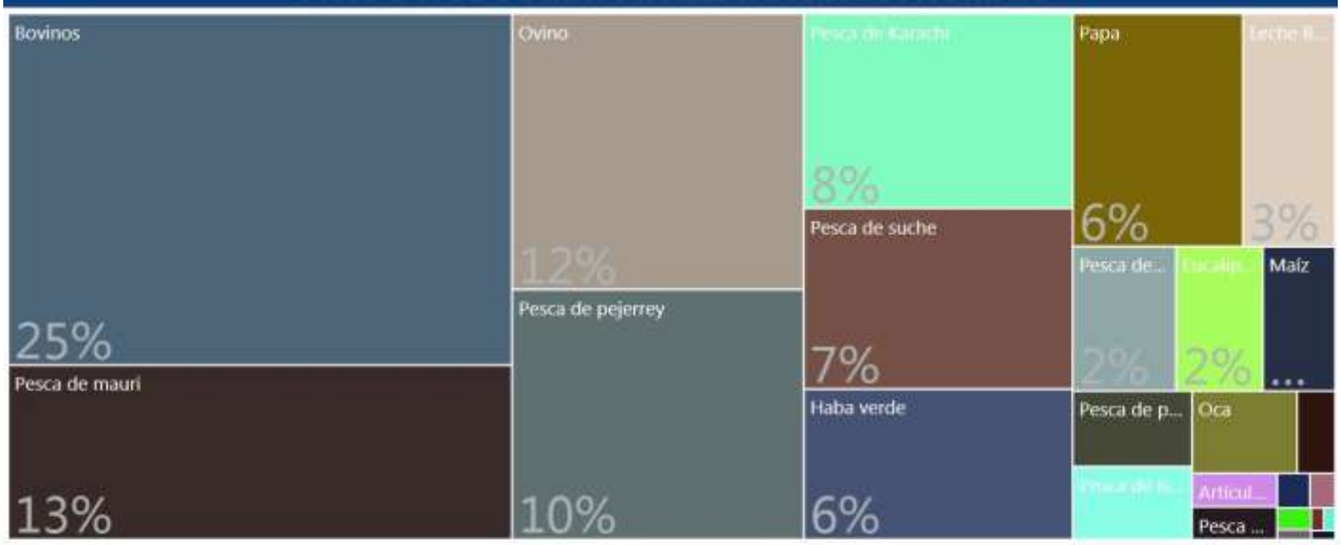

PRODUCTOS QUE MAS SABEMOS HACER



GRUPOS DE PRODUCTOS Y VBP EN MILLONES DE Bs.

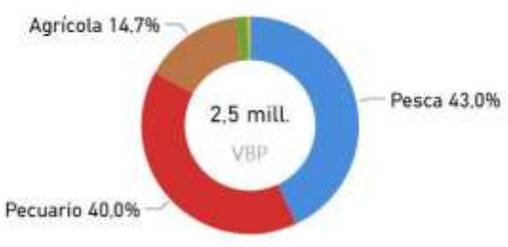

Fuente: Mapa de Complejidades Económico Productivas BDP-S.A.M./ Elaboración GATIP BDP-S.A.M. -2019

UBICUIDAD DE PRODUCTOS Y SU VCR

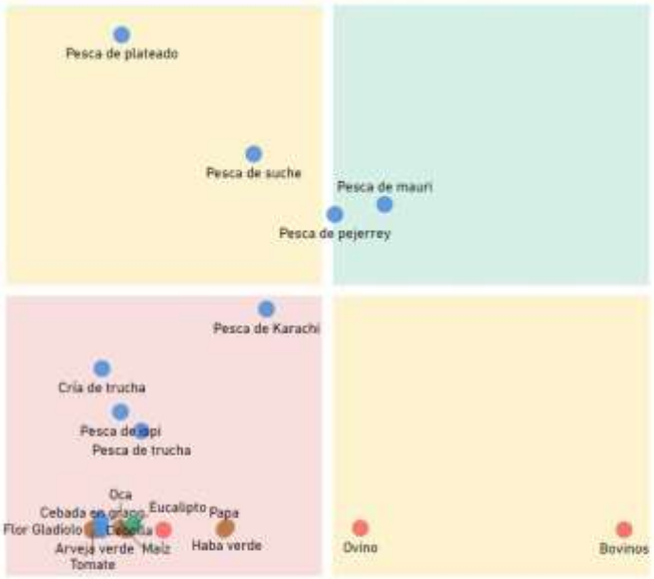

PROXIMIDAD TECNOLÓGICA



Productos con mayor VCR	Productos dominantes (mayor VCR y VBP)
Productos con menor VCR y VBP	Productos con mayor VBP

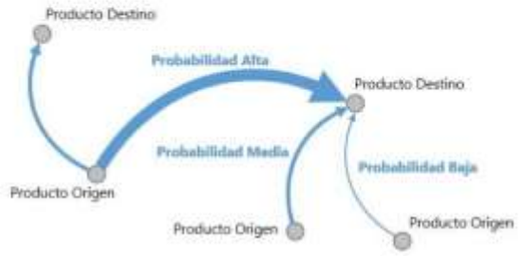

Fuente: Mapa de Complejidades Económico Productivas BDP-S.A.M./ Elaboración GATIP BDP-S.A.M. -2019

CLASIFICACIÓN DE LOS MEJORES PRODUCTOS

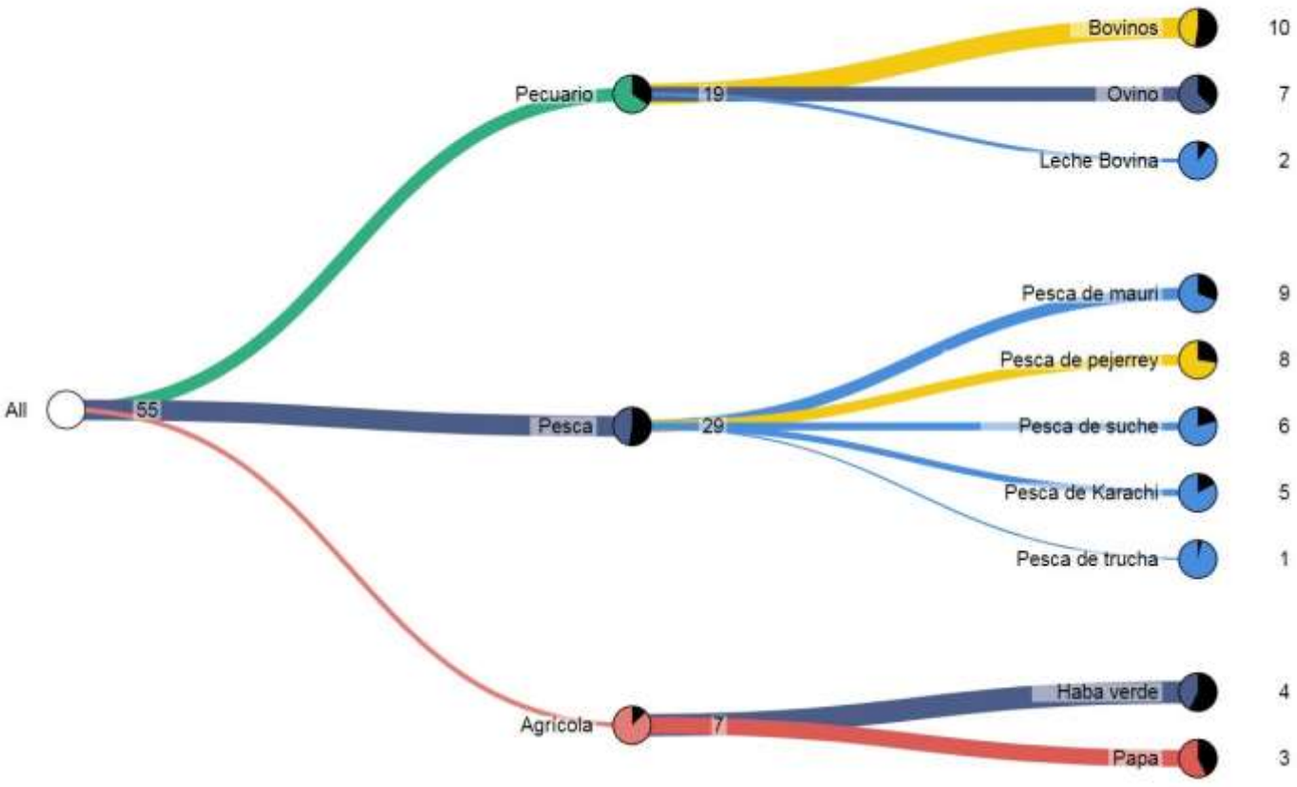

Fuente: Mapa de Complejidades Económico Productivas BDP-S.A.M./ Elaboración GATIP BDP-S.A.M. -2019

MUNICIPIO DE TITO YUPANKI

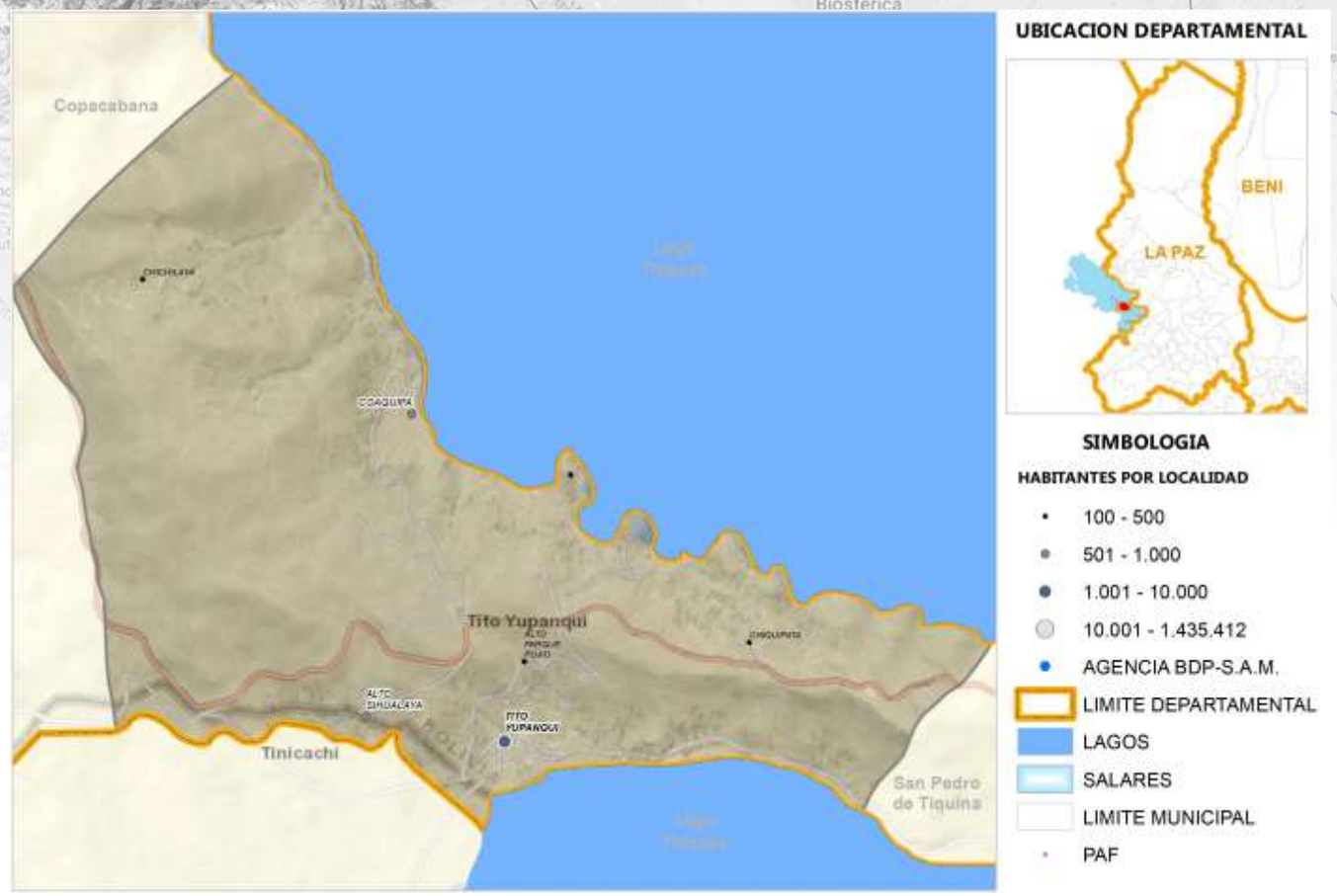

Fuente: Comunidades CNA 2013; Límites de Político Administrativo de carácter referencial/Elaboración GATIP BDP-S.A.M. 2019

PRODUCTOS DE MAYOR RELEVANCIA ECONOMICA



PRODUCTOS QUE MAS SABEMOS HACER



GRUPOS DE PRODUCTOS Y VBP EN MILLONES DE Bs.

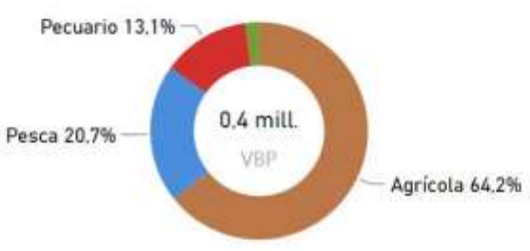

Fuente: Mapa de Complejidades Económico Productivas BDP-S.A.M./ Elaboración GATIP BDP-S.A.M. -2019

UBICUIDAD DE PRODUCTOS Y SU VCR



Productos con mayor VCR	Productos dominantes (mayor VCR y VBP)
Productos con menor VCR y VBP	Productos con mayor VBP

PROXIMIDAD TECNOLÓGICA





Fuente: Mapa de Complejidades Económico Productivas BDP-S.A.M./ Elaboración GATIP BDP-S.A.M. -2019

CLASIFICACIÓN DE LOS MEJORES PRODUCTOS

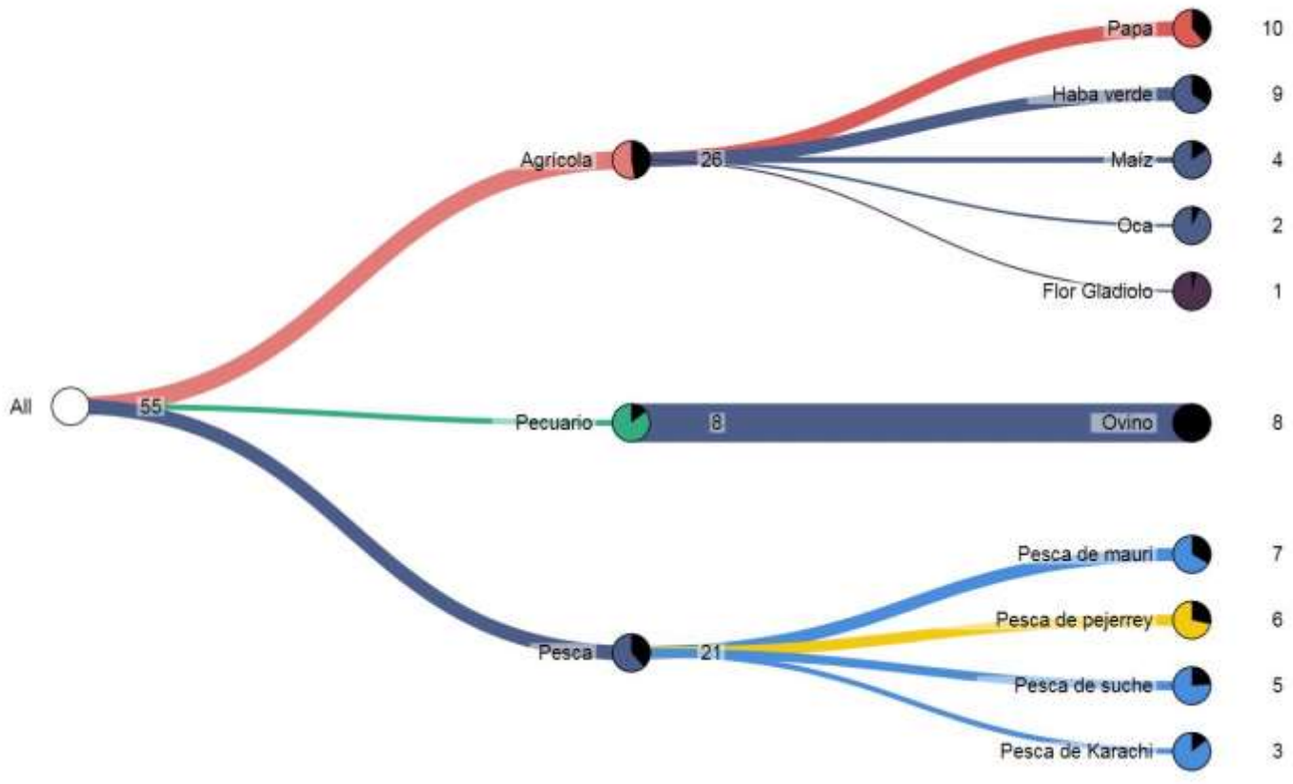

Fuente: Mapa de Complejidades Económico Productivas BDP-S.A.M./ Elaboración GATIP BDP-S.A.M. -2019

MUNICIPIO DE SAN PEDRO DE CURAHUARA

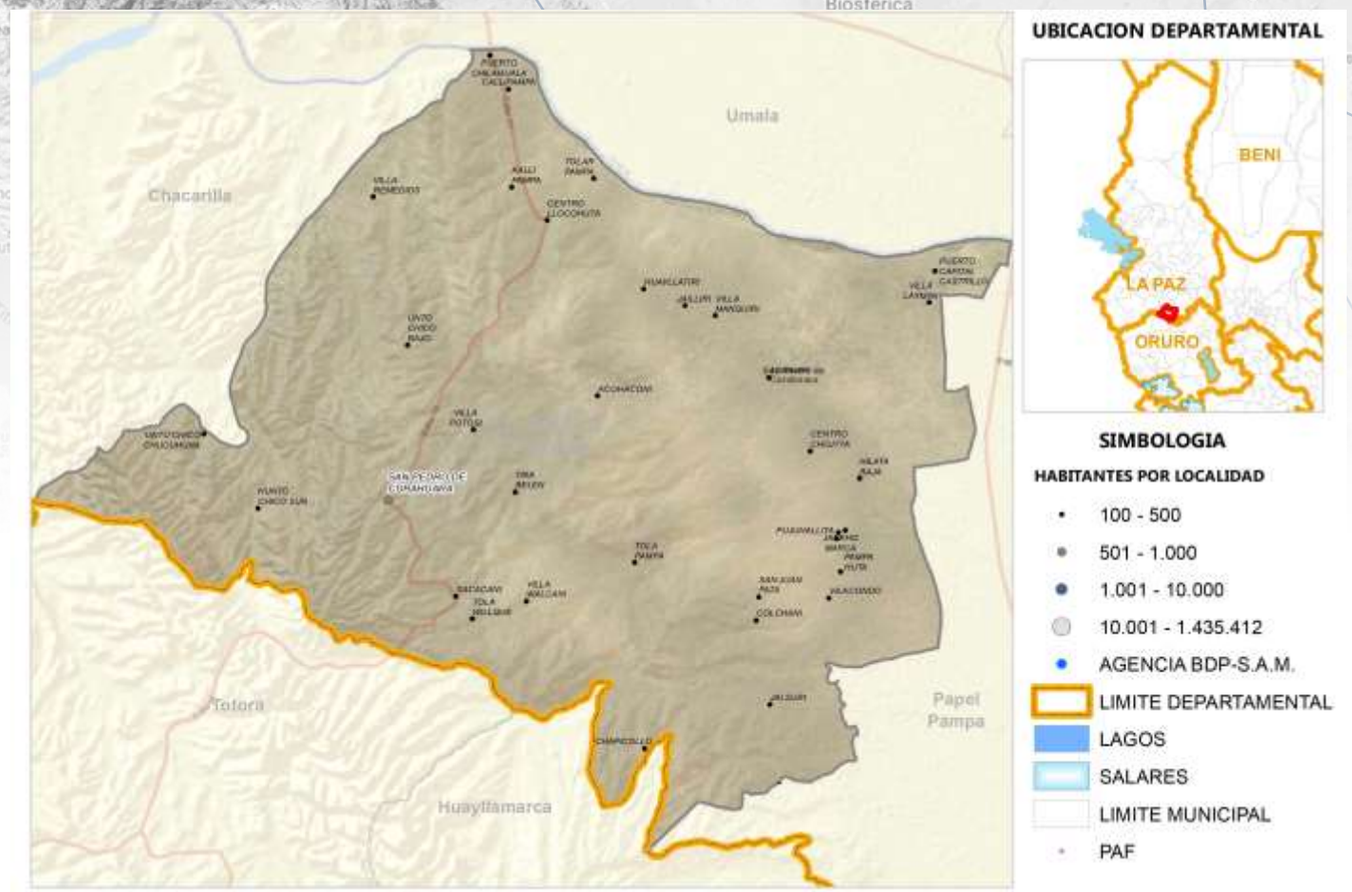

Fuente: Comunidades CNA 2013; Límites de Político Administrativo de carácter referencial/Elaboración GATIP BDP-S.A.M. 2019

PRODUCTOS DE MAYOR RELEVANCIA ECONOMICA

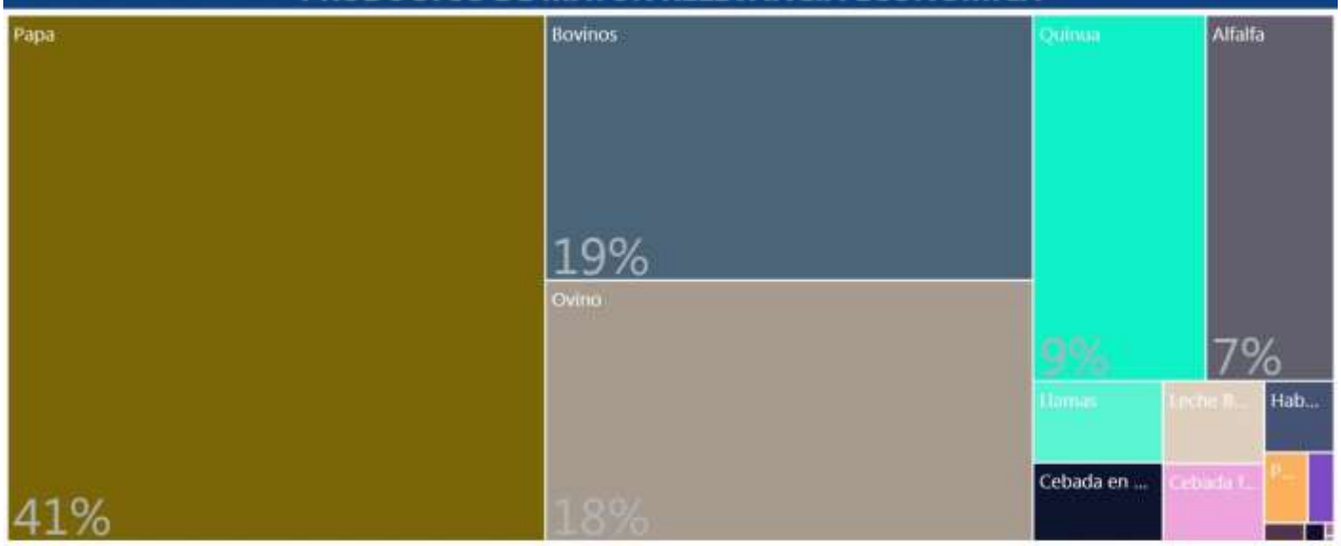

PRODUCTOS QUE MAS SABEMOS HACER

Pecuario
Agrícola

GRUPOS DE PRODUCTOS Y VBP EN MILLONES DE Bs.



Fuente: Mapa de Complejidades Económico Productivas BDP-S.A.M./ Elaboración GATIP BDP-S.A.M. -2019

UBICUIDAD DE PRODUCTOS Y SU VCR

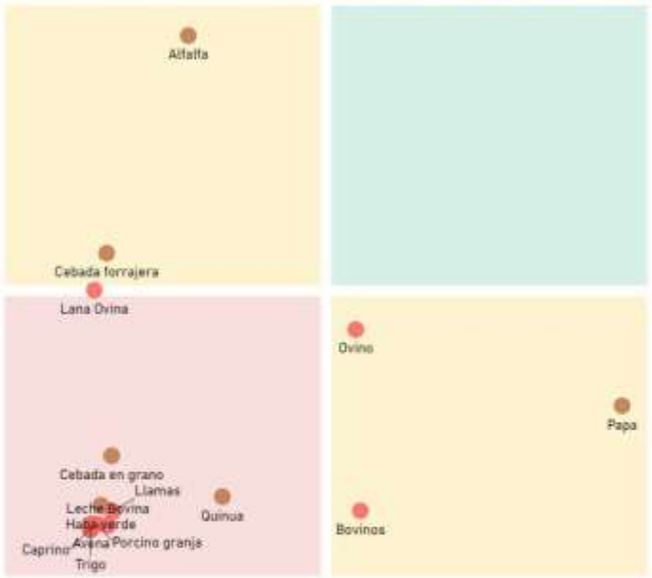

Productos con mayor VCR	Productos dominantes (mayor VCR y VBP)
Productos con menor VCR y VBP	Productos con mayor VBP

PROXIMIDAD TECNOLÓGICA

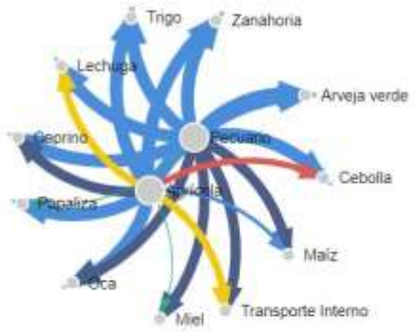



Fuente: Mapa de Complejidades Económico Productivas BDP-S.A.M./ Elaboración GATIP BDP-S.A.M. -2019

CLASIFICACIÓN DE LOS MEJORES PRODUCTOS

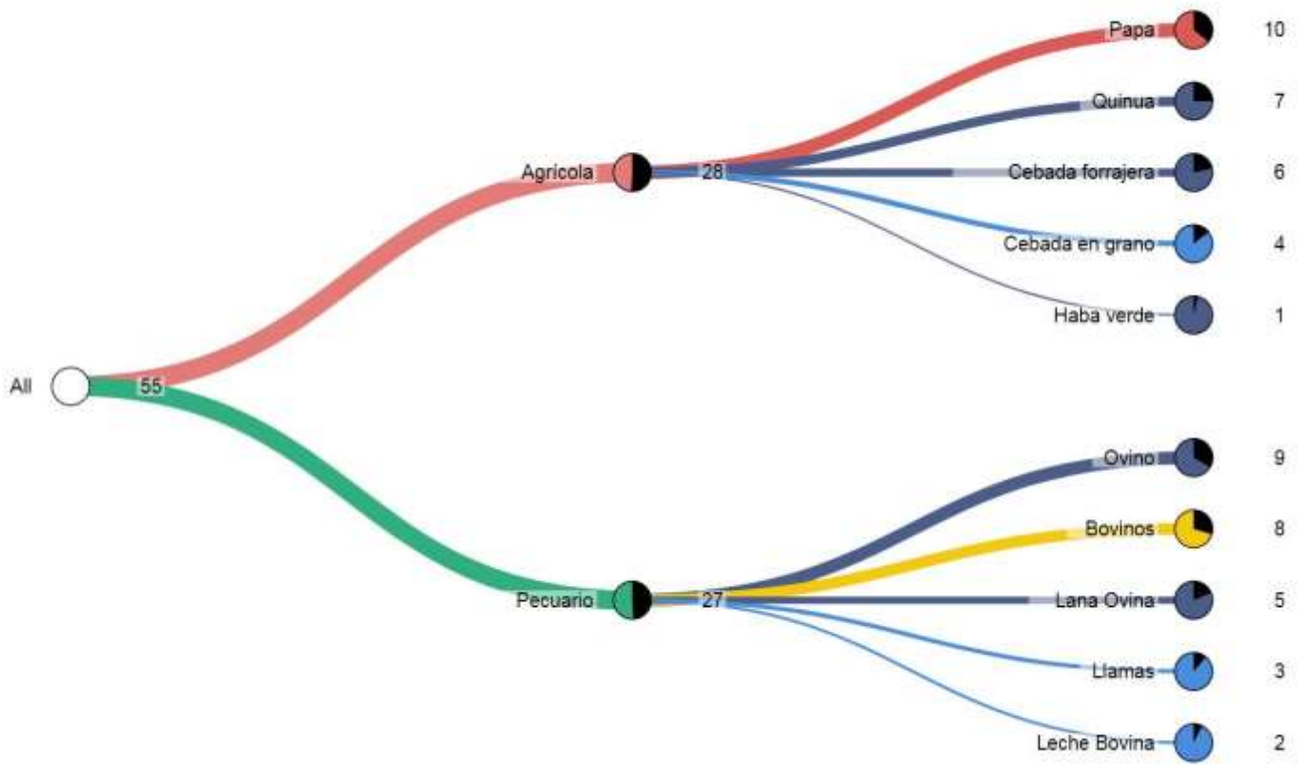

Fuente: Mapa de Complejidades Económico Productivas BDP-S.A.M./ Elaboración GATIP BDP-S.A.M. -2019

MUNICIPIO DE PAPEL PAMPA

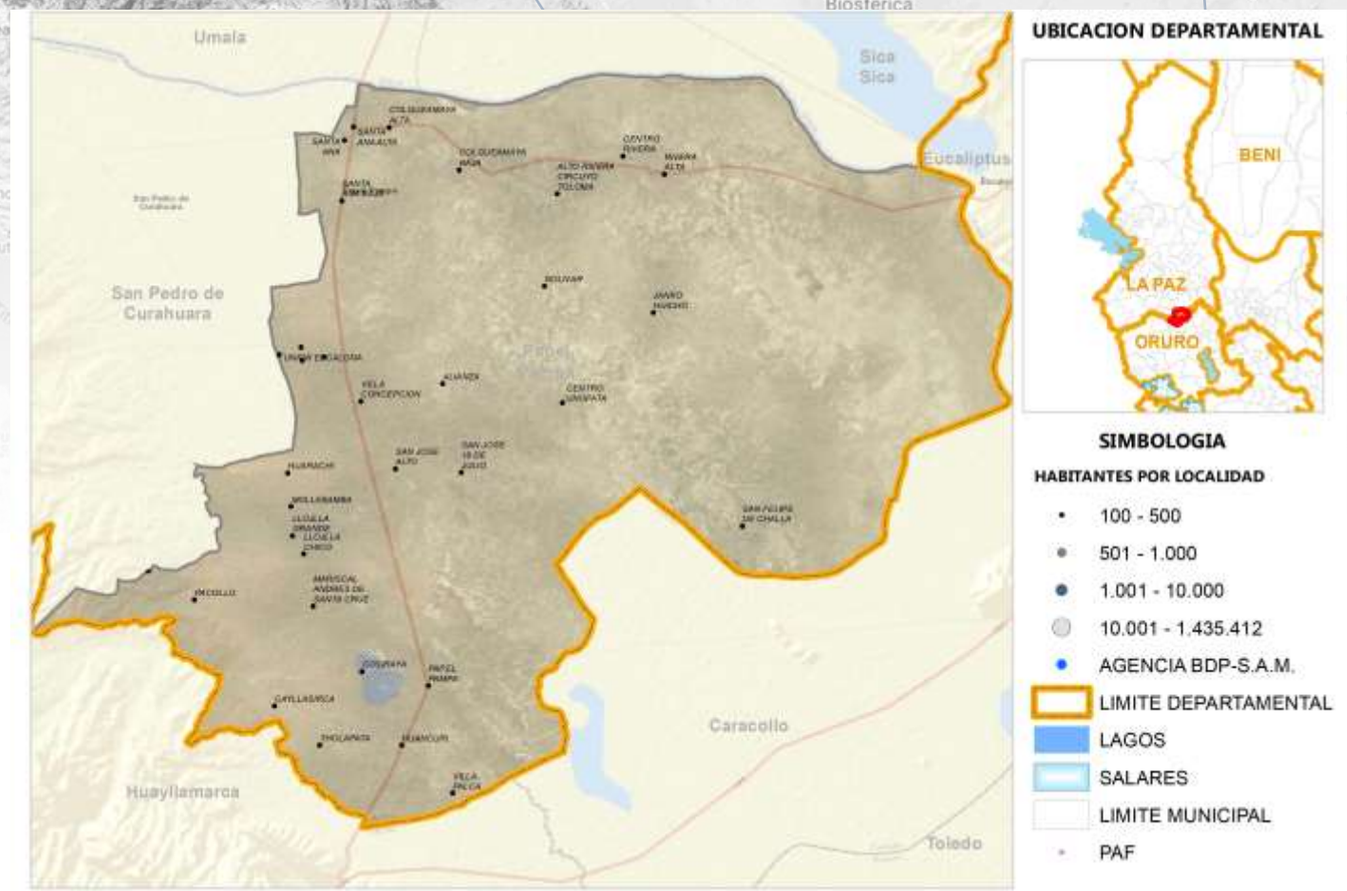

Fuente: Comunidades CNA 2013; Límites de Político Administrativo de carácter referencial/Elaboración GATIP BDP-S.A.M. 2019

PRODUCTOS DE MAYOR RELEVANCIA ECONOMICA

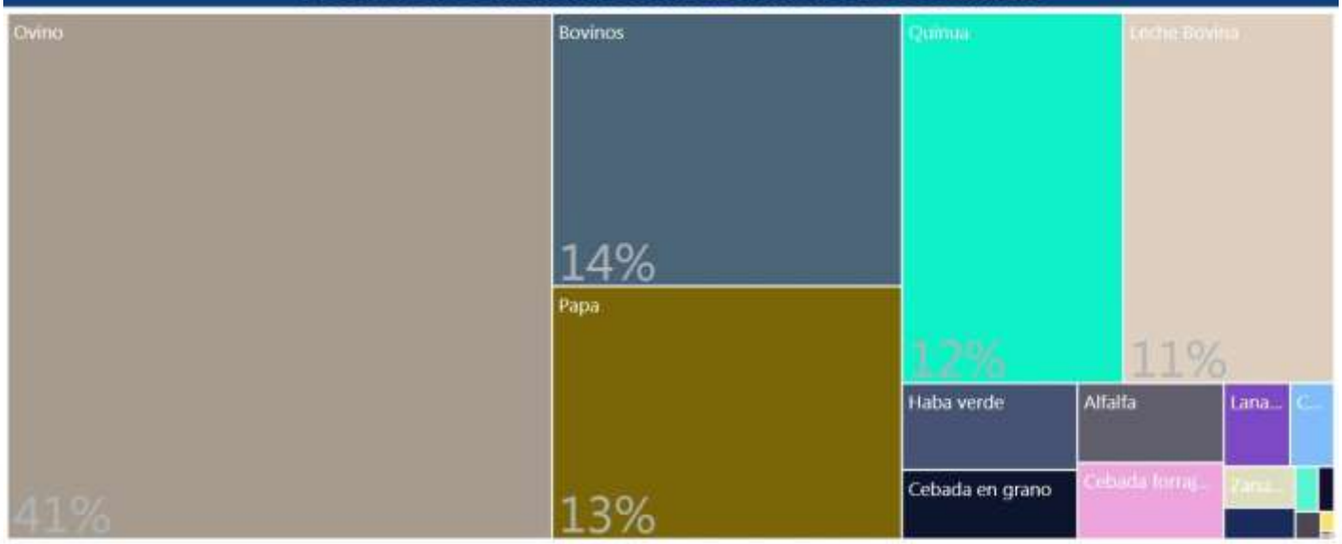

PRODUCTOS QUE MAS SABEMOS HACER

Pecuario
Agrícola

GRUPOS DE PRODUCTOS Y VBP EN MILLONES DE Bs.



Fuente: Mapa de Complejidades Económico Productivas BDP-S.A.M./ Elaboración GATIP BDP-S.A.M. -2019

UBICUIDAD DE PRODUCTOS Y SU VCR



Productos con mayor VCR	Productos dominantes (mayor VCR y VBP)
Productos con menor VCR y VBP	Productos con mayor VBP

PROXIMIDAD TECNOLÓGICA

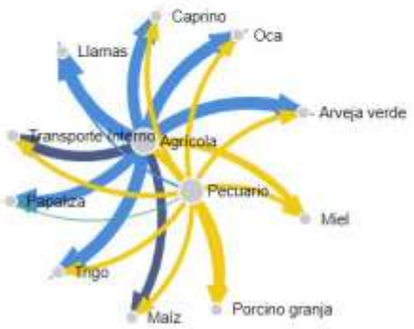

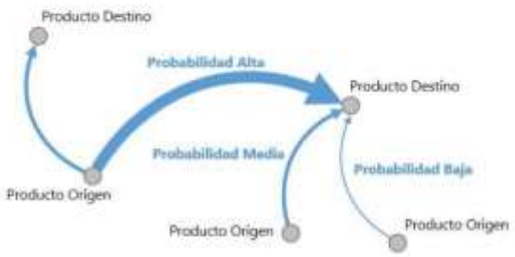

Fuente: Mapa de Complejidades Económico Productivas BDP-S.A.M./ Elaboración GATIP BDP-S.A.M. -2019

CLASIFICACIÓN DE LOS MEJORES PRODUCTOS

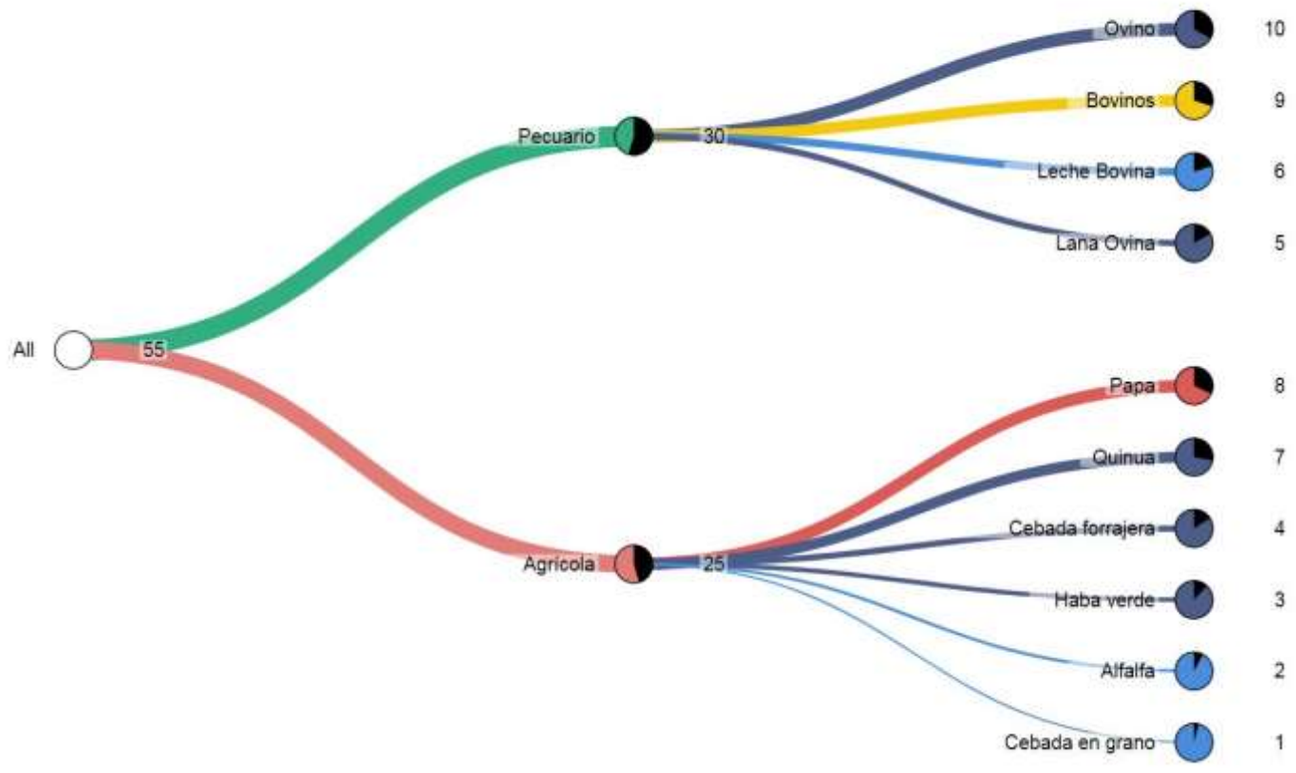

Fuente: Mapa de Complejidades Económico Productivas BDP-S.A.M./ Elaboración GATIP BDP-S.A.M. -2019

MUNICIPIO DE CHACARILLA

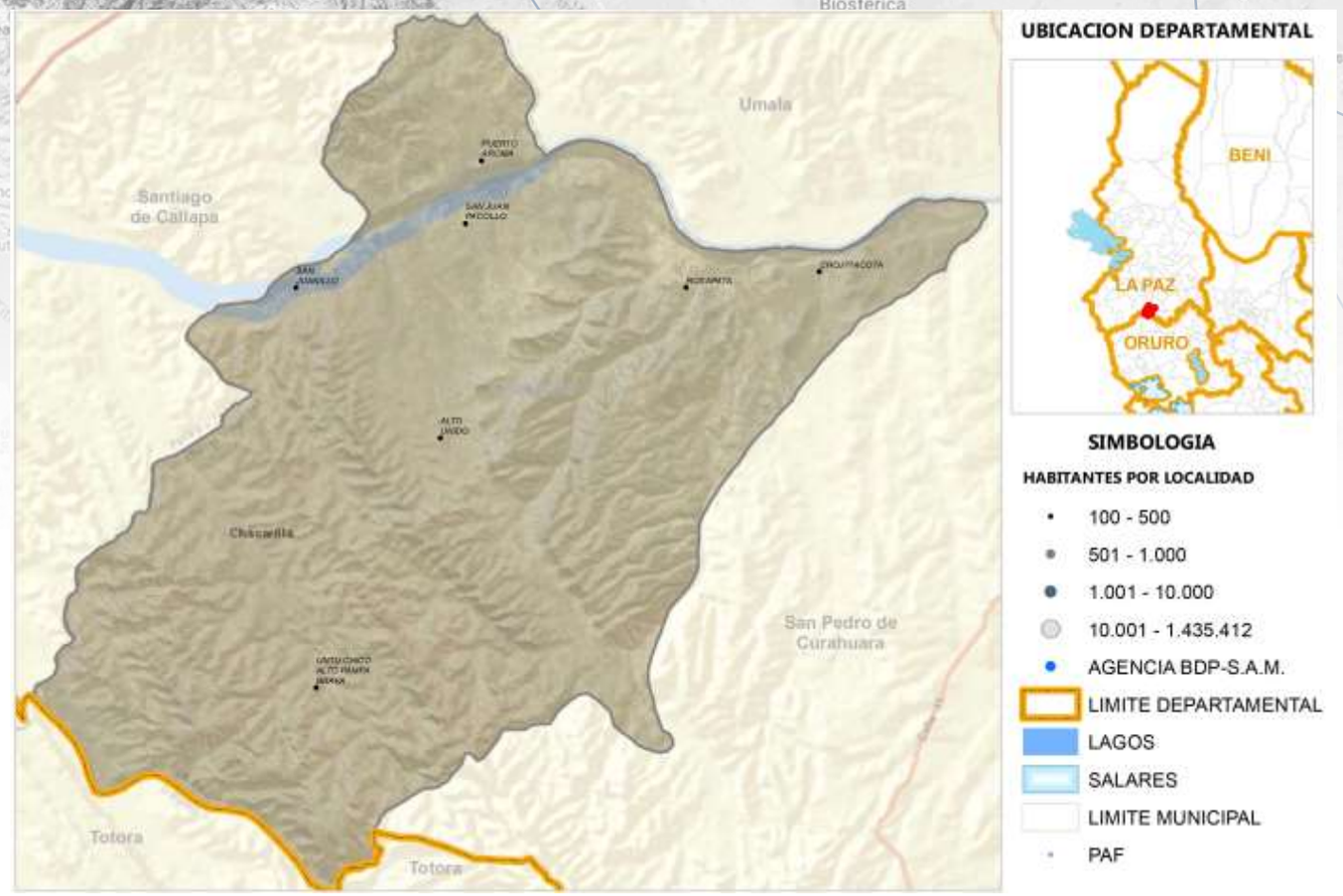

Fuente: Comunidades CNA 2013; Límites de Político Administrativo de carácter referencial/Elaboración GATIP BDP-S.A.M. 2019

PRODUCTOS DE MAYOR RELEVANCIA ECONOMICA

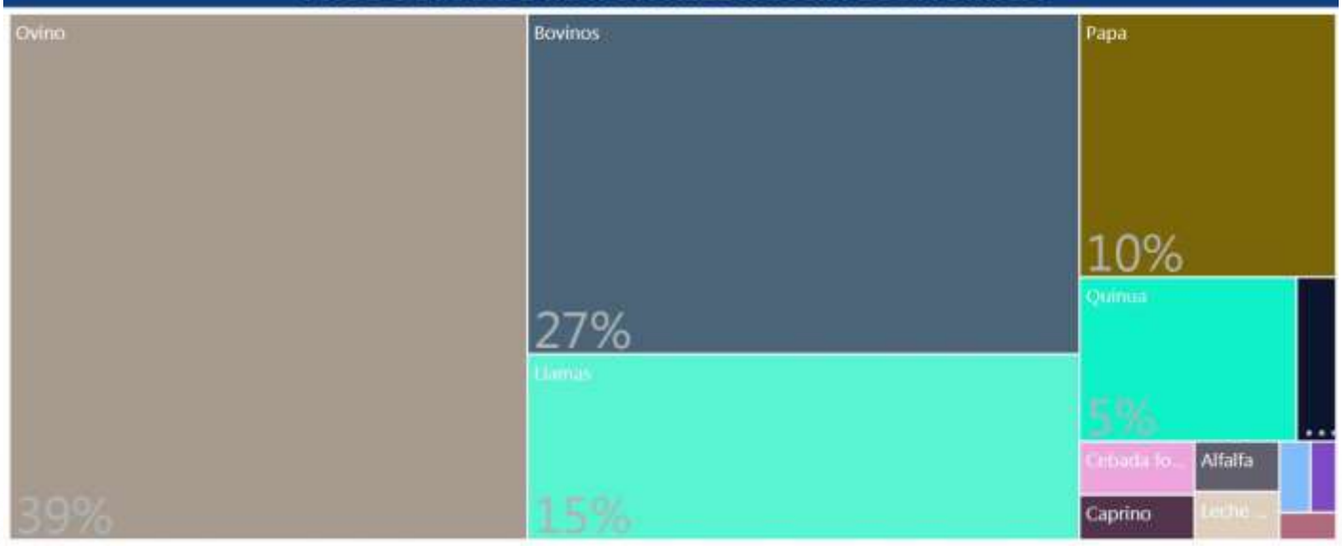

PRODUCTOS QUE MAS SABEMOS HACER

Agrícola
Pecuario

GRUPOS DE PRODUCTOS Y VBP EN MILLONES DE Bs.

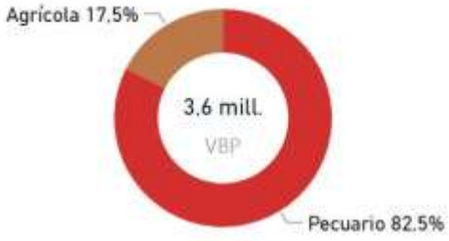

Fuente: Mapa de Complejidades Económico Productivas BDP-S.A.M./ Elaboración GATIP BDP-S.A.M. -2019

UBICUIDAD DE PRODUCTOS Y SU VCR



Productos con mayor VCR	Productos dominantes (mayor VCR y VBP)
Productos con menor VCR y VBP	Productos con mayor VBP

PROXIMIDAD TECNOLÓGICA





Fuente: Mapa de Complejidades Económico Productivas BDP-S.A.M./ Elaboración GATIP BDP-S.A.M. -2019

CLASIFICACIÓN DE LOS MEJORES PRODUCTOS

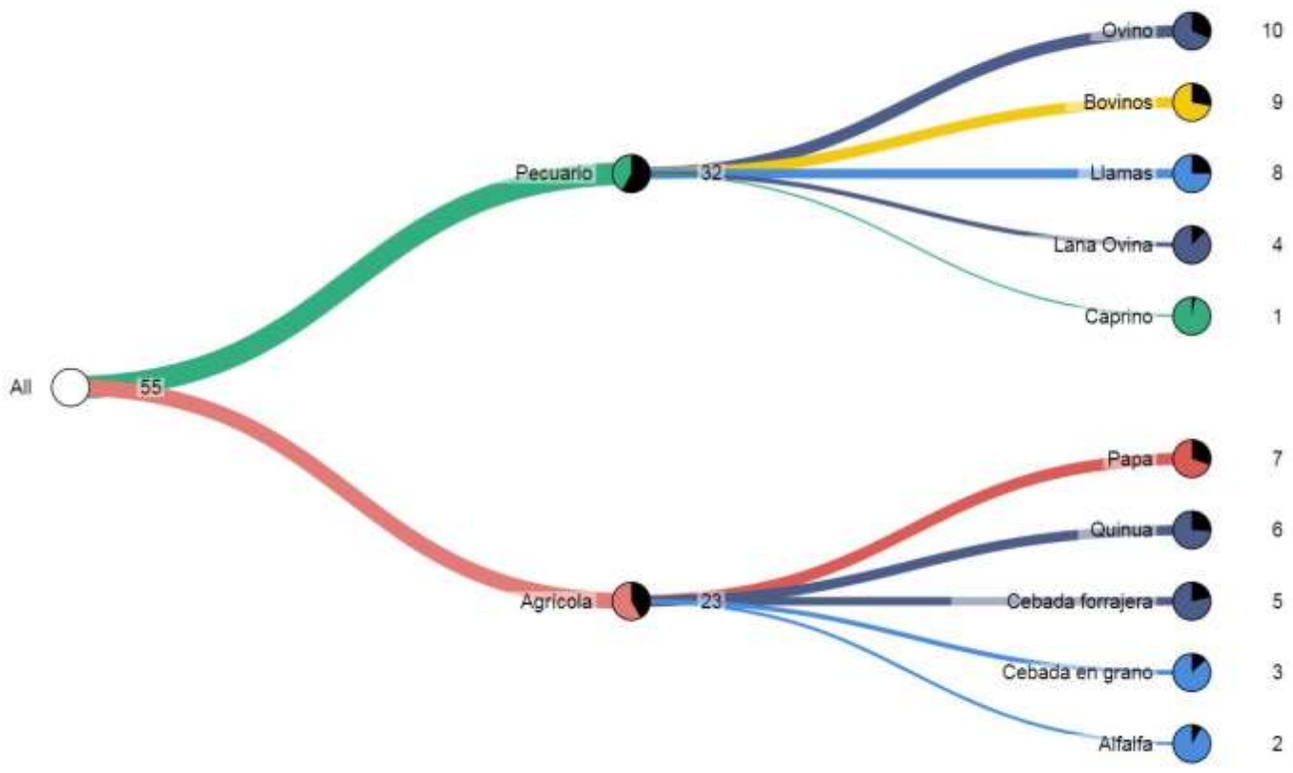

Fuente: Mapa de Complejidades Económico Productivas BDP-S.A.M./ Elaboración GATIP BDP-S.A.M. -2019

MUNICIPIO DE SANTIAGO DE MACHACA

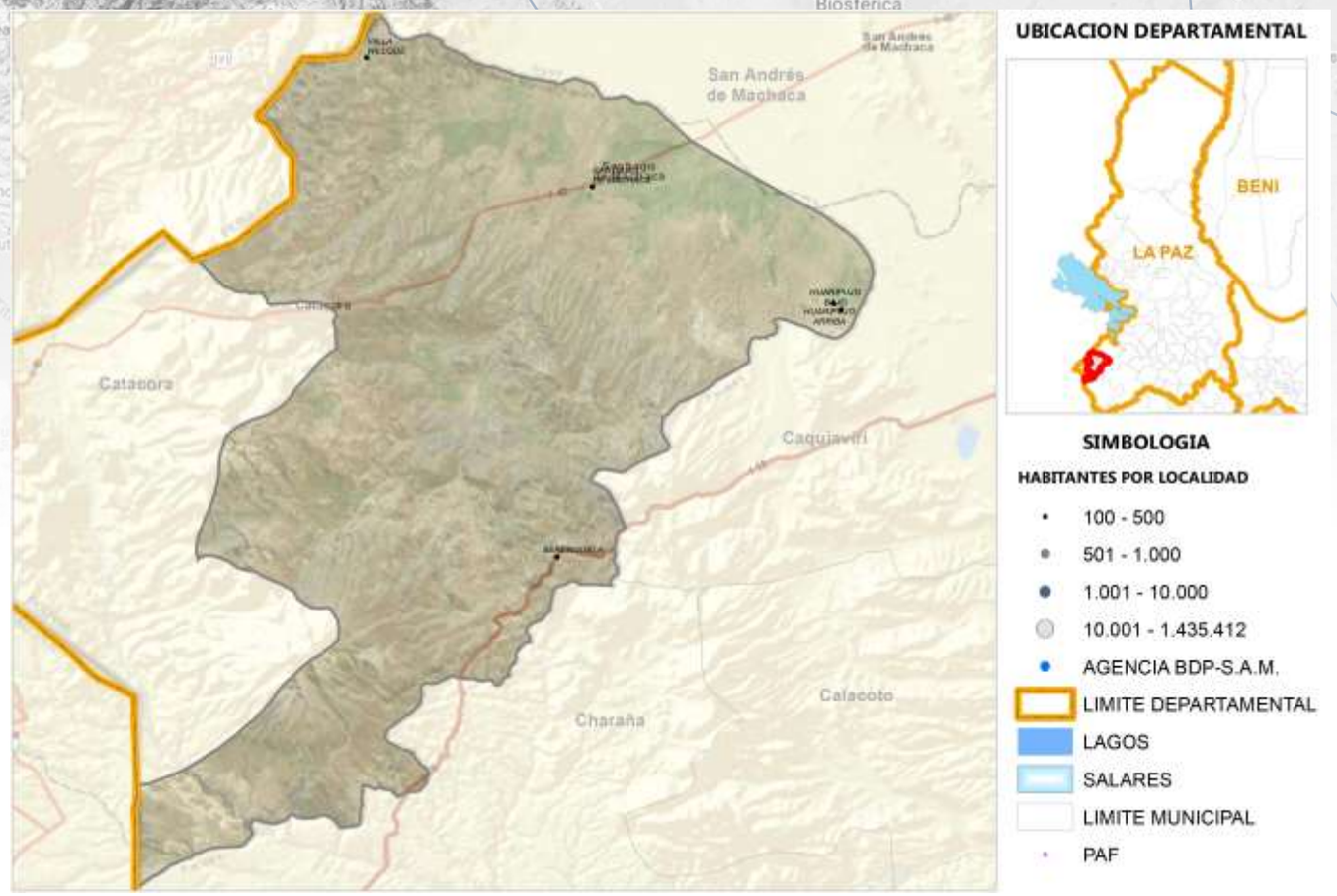

Fuente: Comunidades CNA 2013; Límites de Político Administrativo de carácter referencial/Elaboración GATIP BDP-S.A.M. 2019

PRODUCTOS DE MAYOR RELEVANCIA ECONOMICA

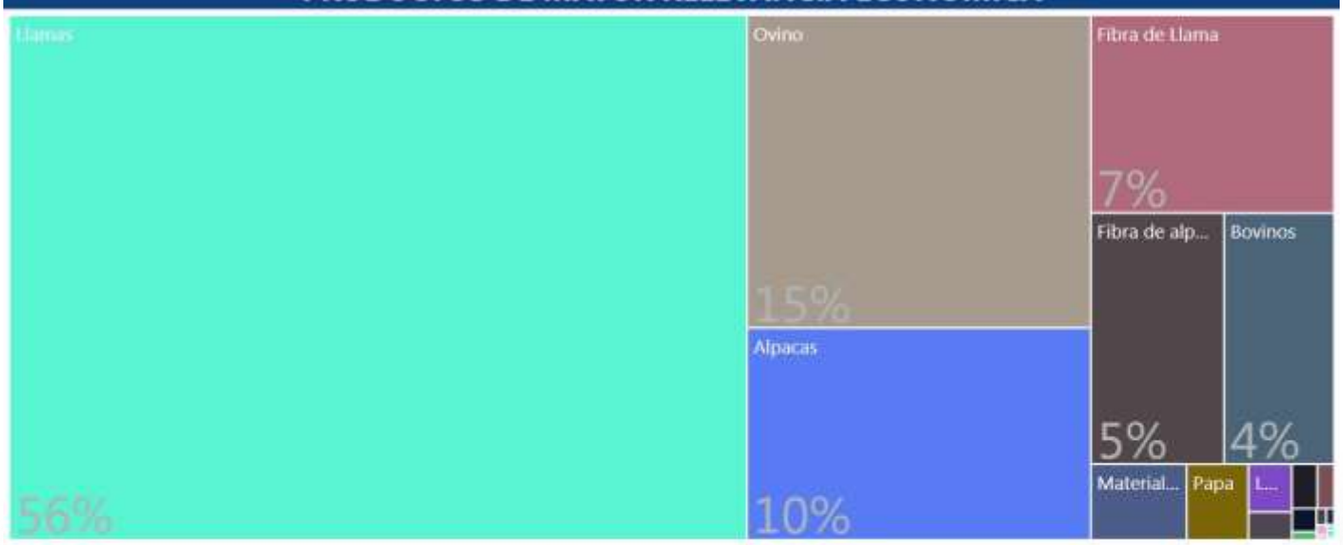

PRODUCTOS QUE MAS SABEMOS HACER

Agrícola
Manufactura
Pecuario

GRUPOS DE PRODUCTOS Y VBP EN MILLONES DE Bs.



Fuente: Mapa de Complejidades Económico Productivas BDP-S.A.M./ Elaboración GATIP BDP-S.A.M. -2019

UBICUIDAD DE PRODUCTOS Y SU VCR

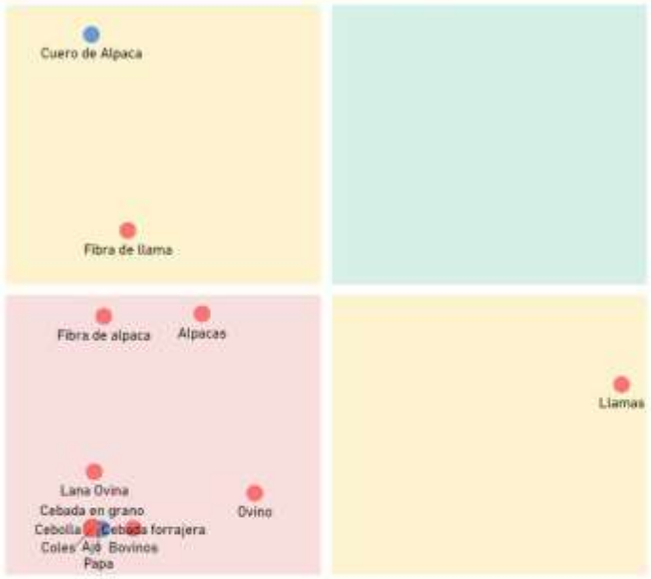

Productos con mayor VCR	Productos dominantes (mayor VCR y VBP)
Productos con menor VCR y VBP	Productos con mayor VBP

PROXIMIDAD TECNOLÓGICA

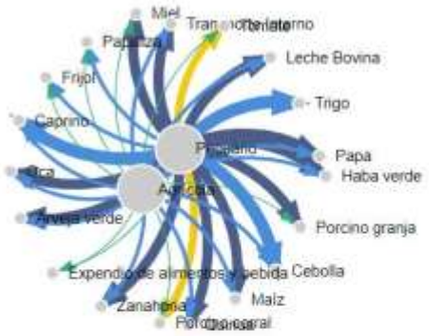

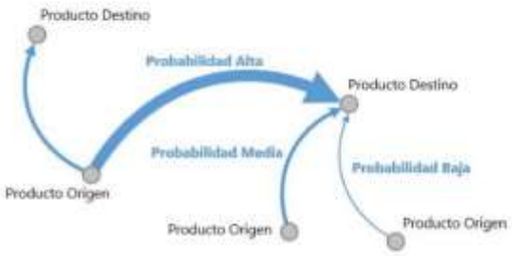

Fuente: Mapa de Complejidades Económico Productivas BDP-S.A.M./ Elaboración GATIP BDP-S.A.M. -2019

CLASIFICACIÓN DE LOS MEJORES PRODUCTOS

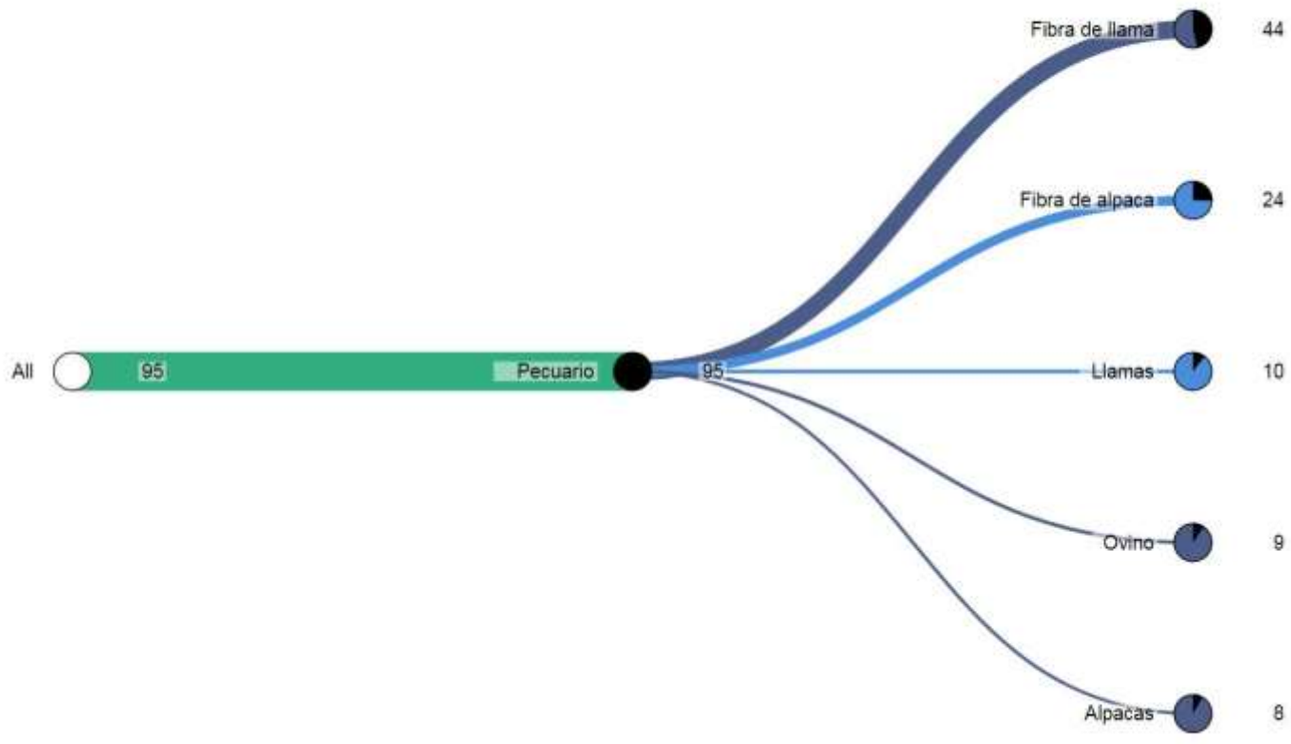

Fuente: Mapa de Complejidades Económico Productivas BDP-S.A.M./ Elaboración GATIP BDP-S.A.M. -2019

MUNICIPIO DE CATACORA

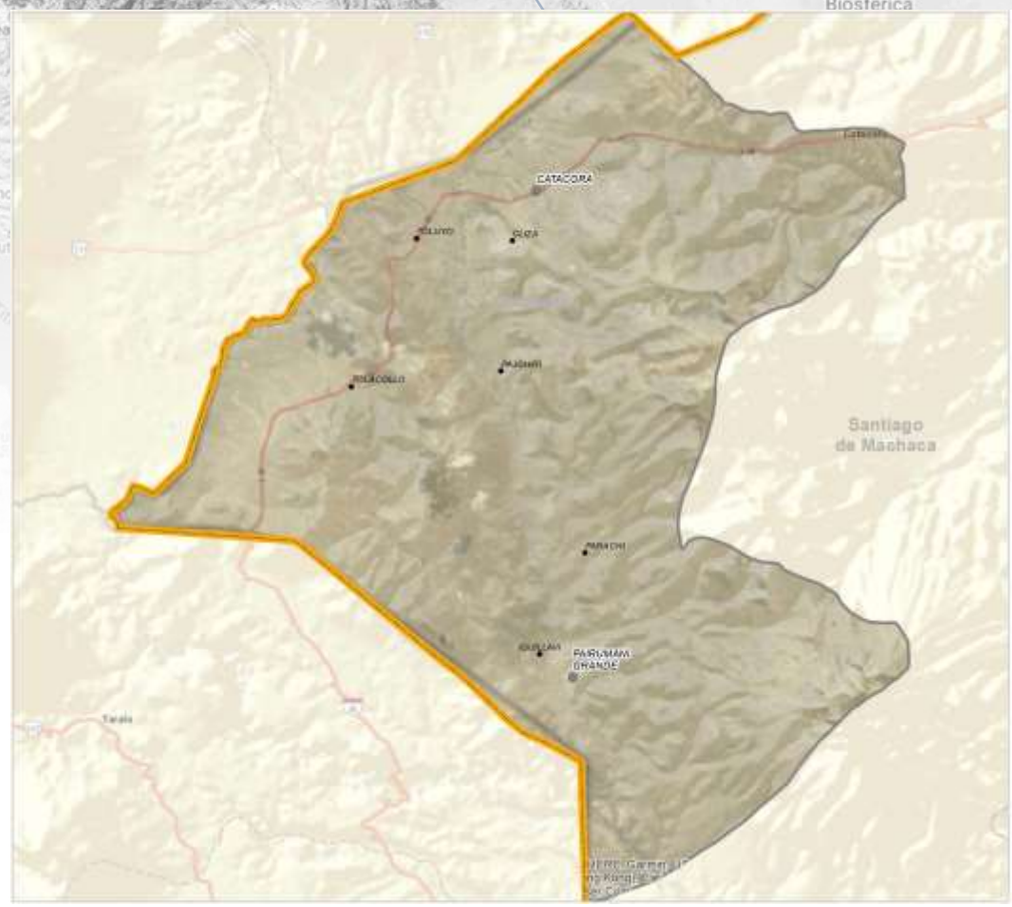



Fuente: Comunidades CNA 2013; Límites de Político Administrativo de carácter referencial/Elaboración GATIP BDP-S.A.M. 2019

PRODUCTOS DE MAYOR RELEVANCIA ECONOMICA

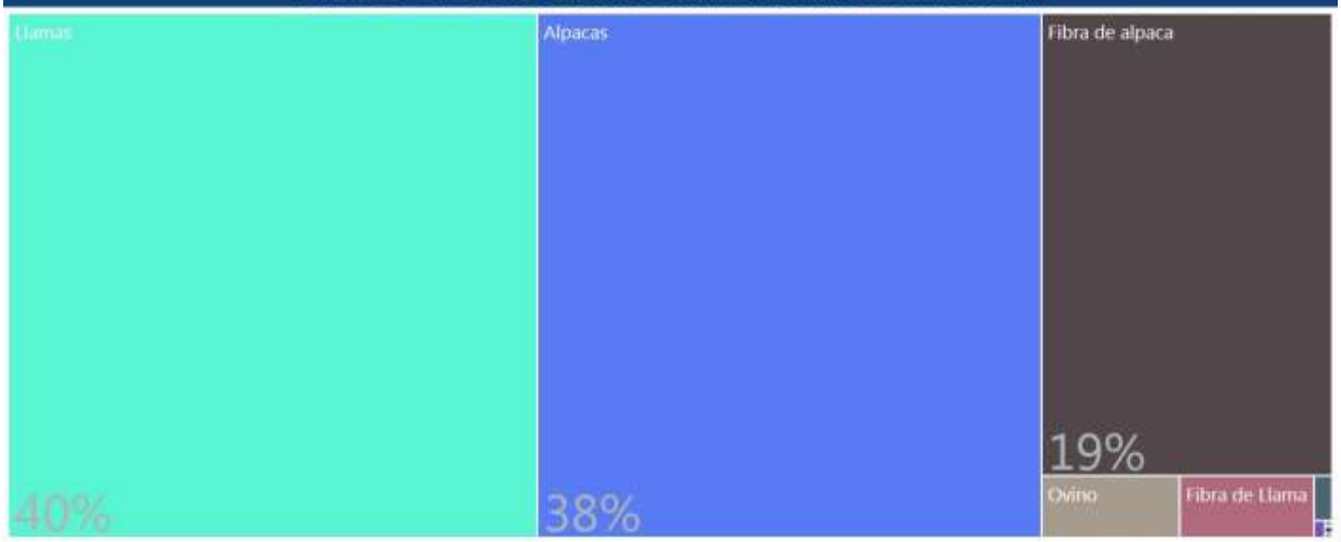

PRODUCTOS QUE MAS SABEMOS HACER



GRUPOS DE PRODUCTOS Y VBP EN MILLONES DE Bs.



Fuente: Mapa de Complejidades Económico Productivas BDP-S.A.M./ Elaboración GATIP BDP-S.A.M. -2019

UBICUIDAD DE PRODUCTOS Y SU VCR





PROXIMIDAD TECNOLÓGICA





Fuente: Mapa de Complejidades Económico Productivas BDP-S.A.M./ Elaboración GATIP BDP-S.A.M. -2019

CLASIFICACIÓN DE LOS MEJORES PRODUCTOS

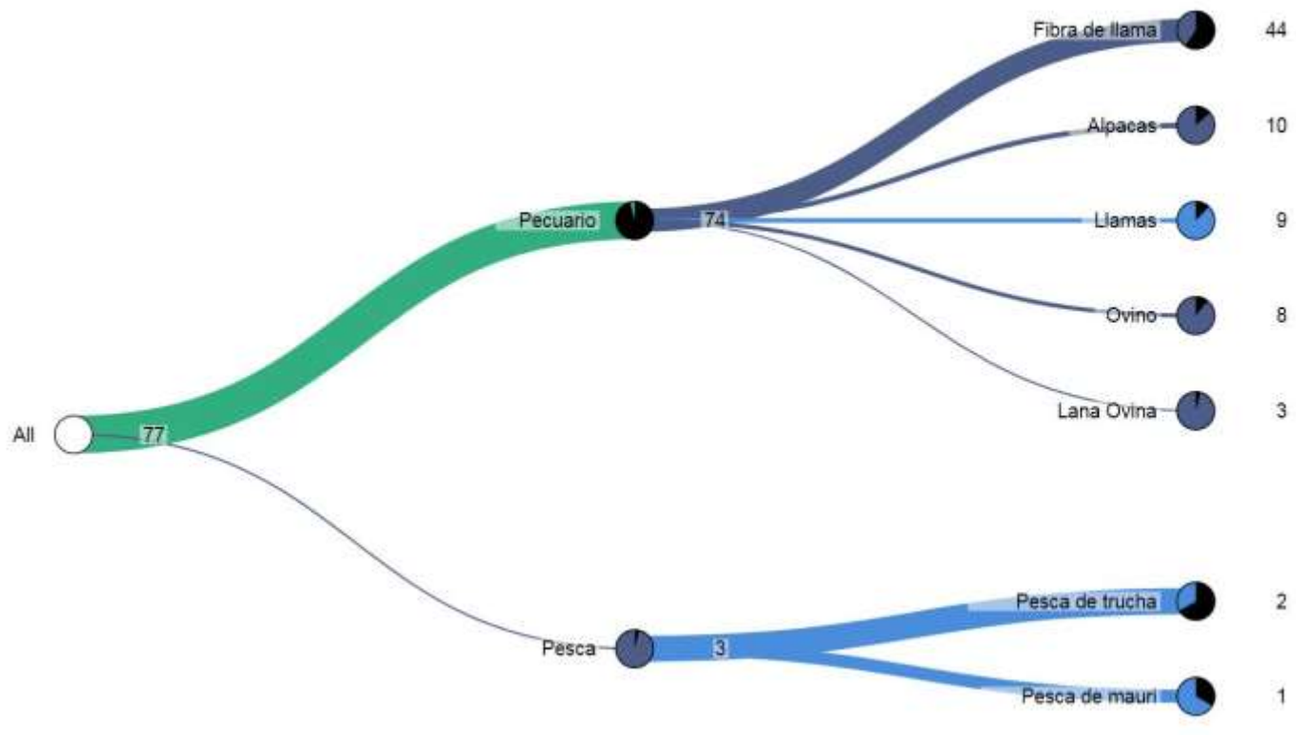

Fuente: Mapa de Complejidades Económico Productivas BDP-S.A.M./ Elaboración GATIP BDP-S.A.M. -2019

MUNICIPIO DE CARANAVI

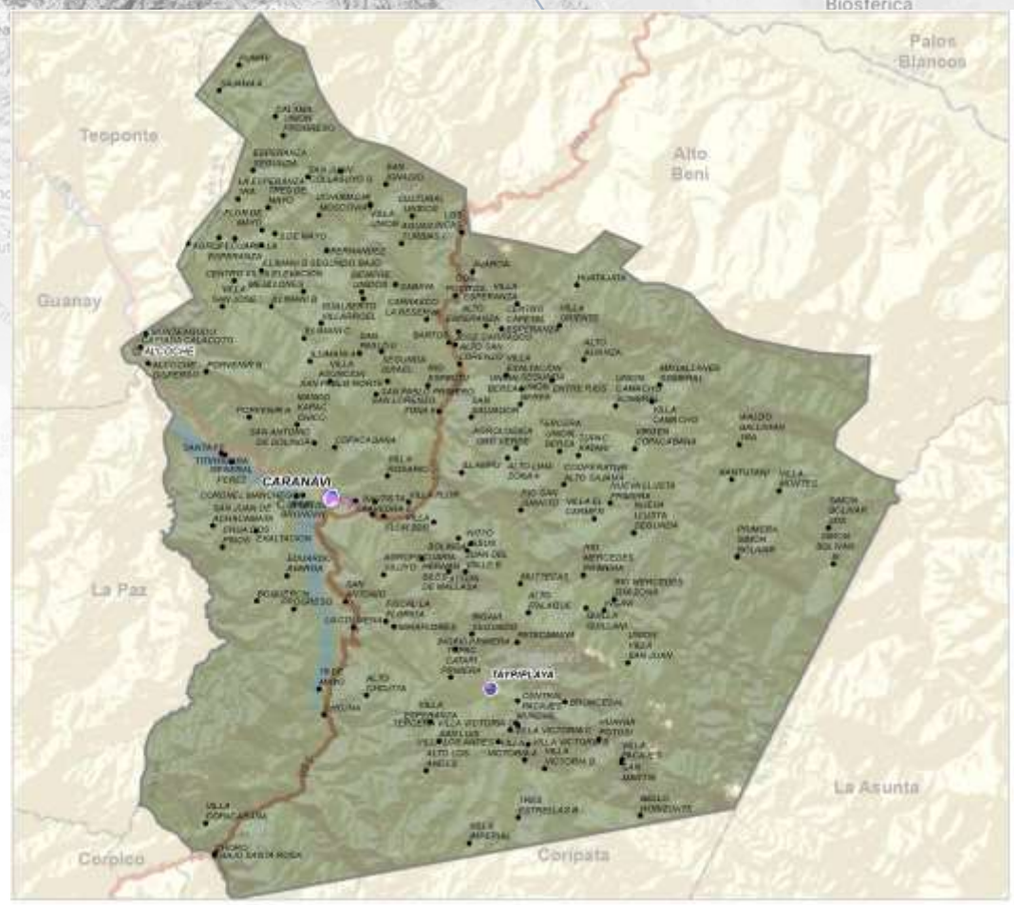



Fuente: Comunidades CNA 2013; Límites de Político Administrativo de carácter referencial/Elaboración GATIP BDP-S.A.M. 2019

PRODUCTOS DE MAYOR RELEVANCIA ECONOMICA



PRODUCTOS QUE MAS SABEMOS HACER



GRUPOS DE PRODUCTOS Y VBP EN MILLONES DE Bs.



Fuente: Mapa de Complejidades Económico Productivas BDP-S.A.M./ Elaboración GATIP BDP-S.A.M. -2019

UBICUIDAD DE PRODUCTOS Y SU VCR



Productos con mayor VCR	Productos dominantes (mayor VCR y VBP)
Productos con menor VCR y VBP	Productos con mayor VBP

PROXIMIDAD TECNOLÓGICA



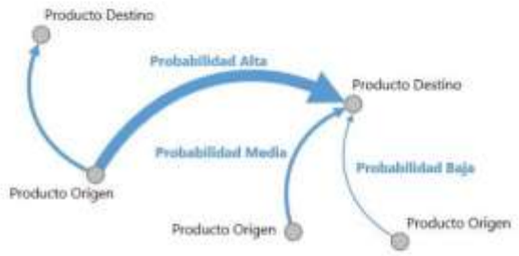

Fuente: Mapa de Complejidades Económico Productivas BDP-S.A.M./ Elaboración GATIP BDP-S.A.M. -2019

CLASIFICACIÓN DE LOS MEJORES PRODUCTOS

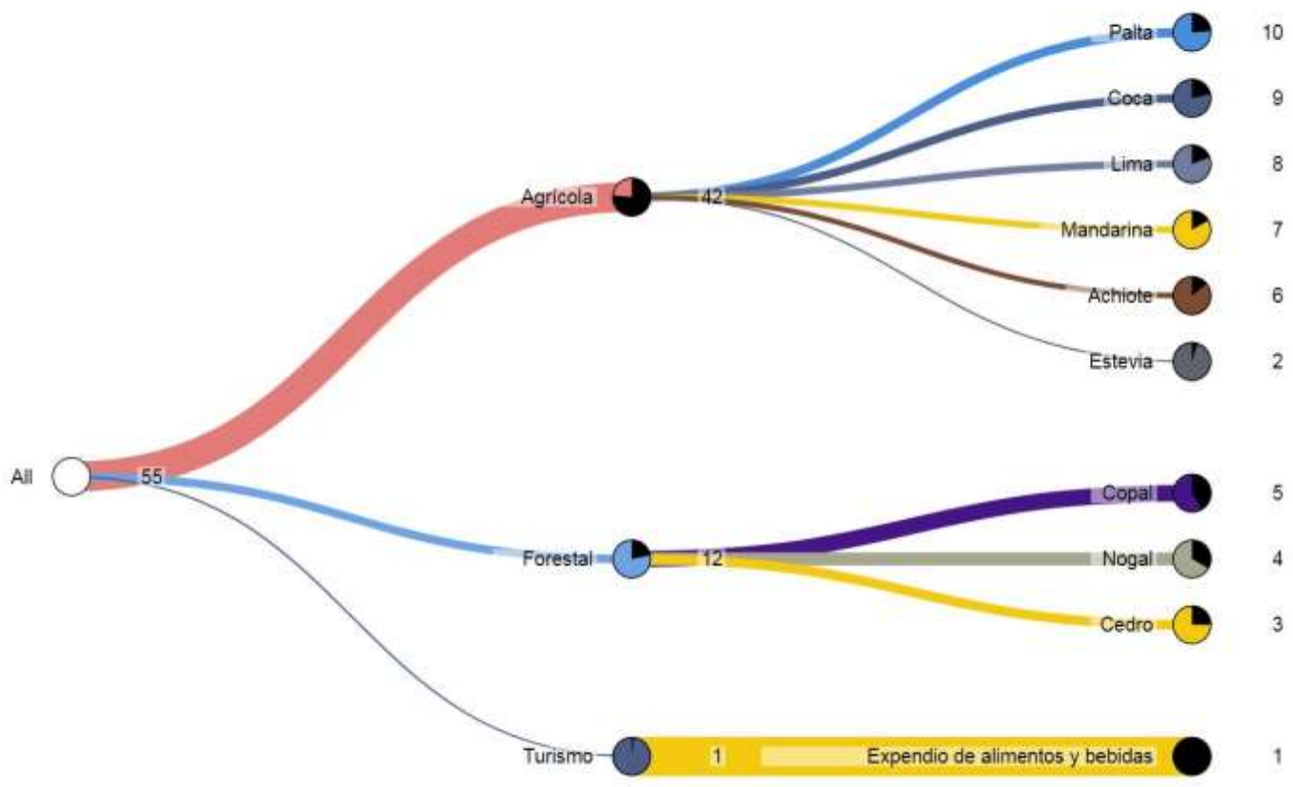

Fuente: Mapa de Complejidades Económico Productivas BDP-S.A.M./ Elaboración GATIP BDP-S.A.M. -2019

MUNICIPIO DE ALTO BENI

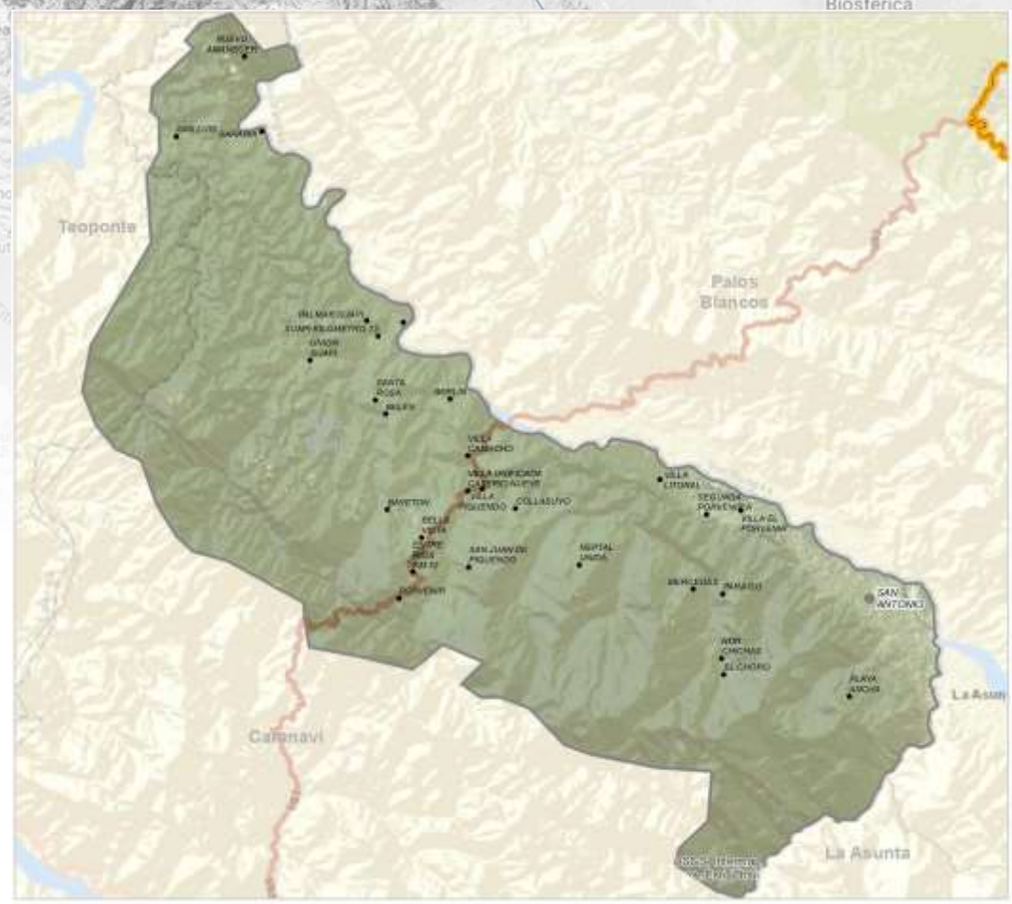



Fuente: Comunidades CNA 2013; Límites de Político Administrativo de carácter referencial/Elaboración GATIP BDP-S.A.M. 2019

PRODUCTOS DE MAYOR RELEVANCIA ECONOMICA

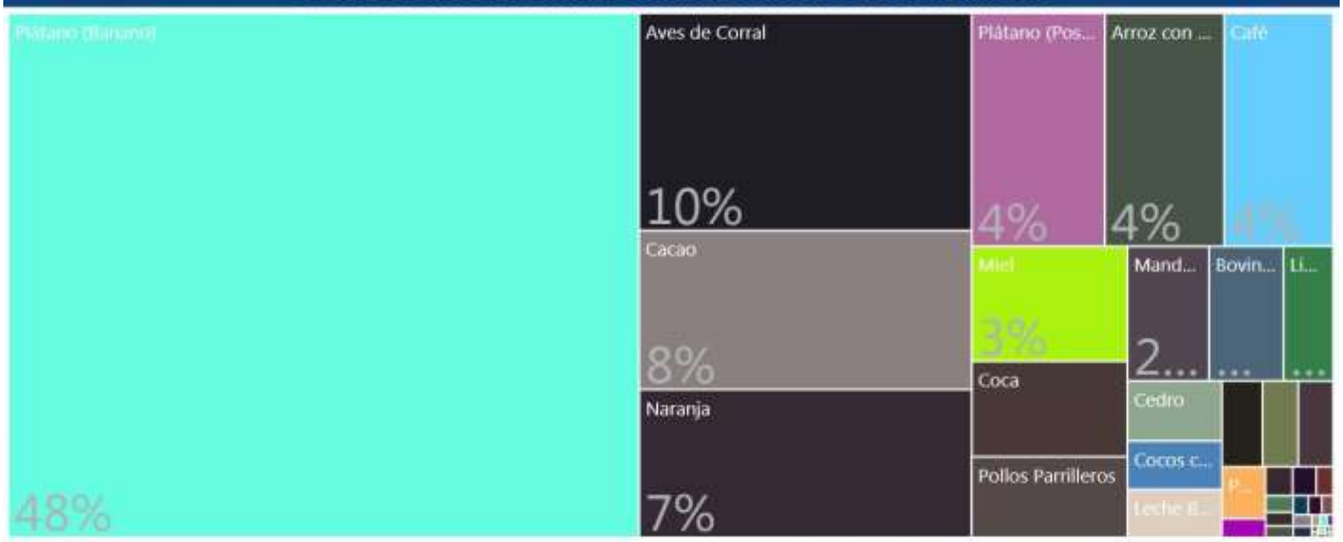

PRODUCTOS QUE MAS SABEMOS HACER



GRUPOS DE PRODUCTOS Y VBP EN MILLONES DE Bs.

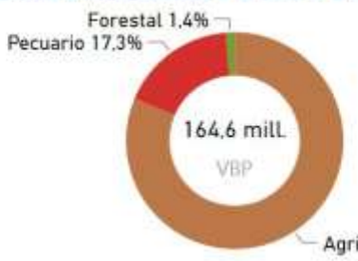

Fuente: Mapa de Complejidades Económico Productivas BDP-S.A.M./ Elaboración GATIP BDP-S.A.M. -2019

UBICUIDAD DE PRODUCTOS Y SU VCR





PROXIMIDAD TECNOLÓGICA



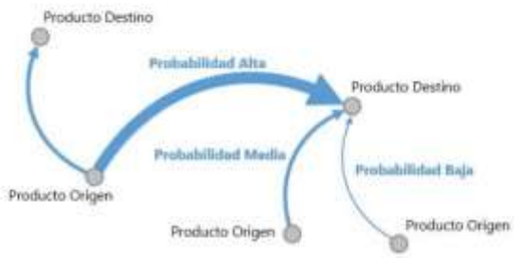

Fuente: Mapa de Complejidades Económico Productivas BDP-S.A.M./ Elaboración GATIP BDP-S.A.M. -2019

CLASIFICACIÓN DE LOS MEJORES PRODUCTOS

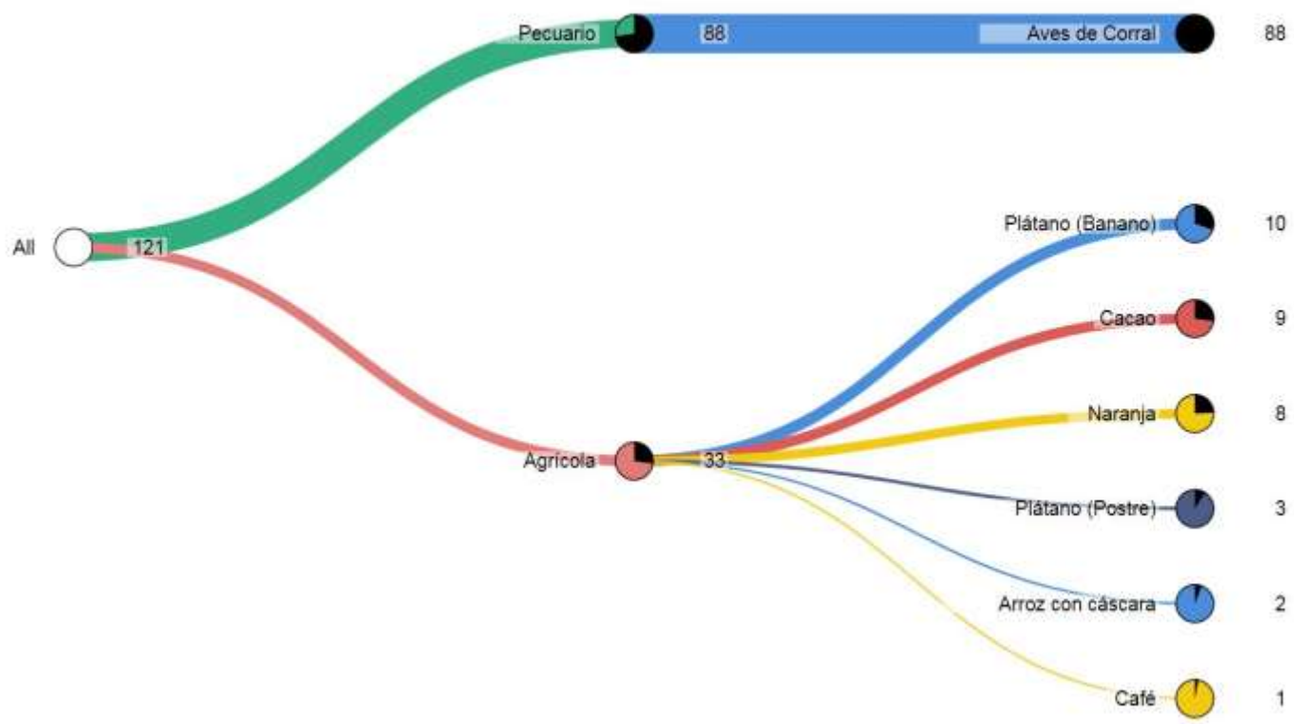

Fuente: Mapa de Complejidades Económico Productivas BDP-S.A.M./ Elaboración GATIP BDP-S.A.M. -2019

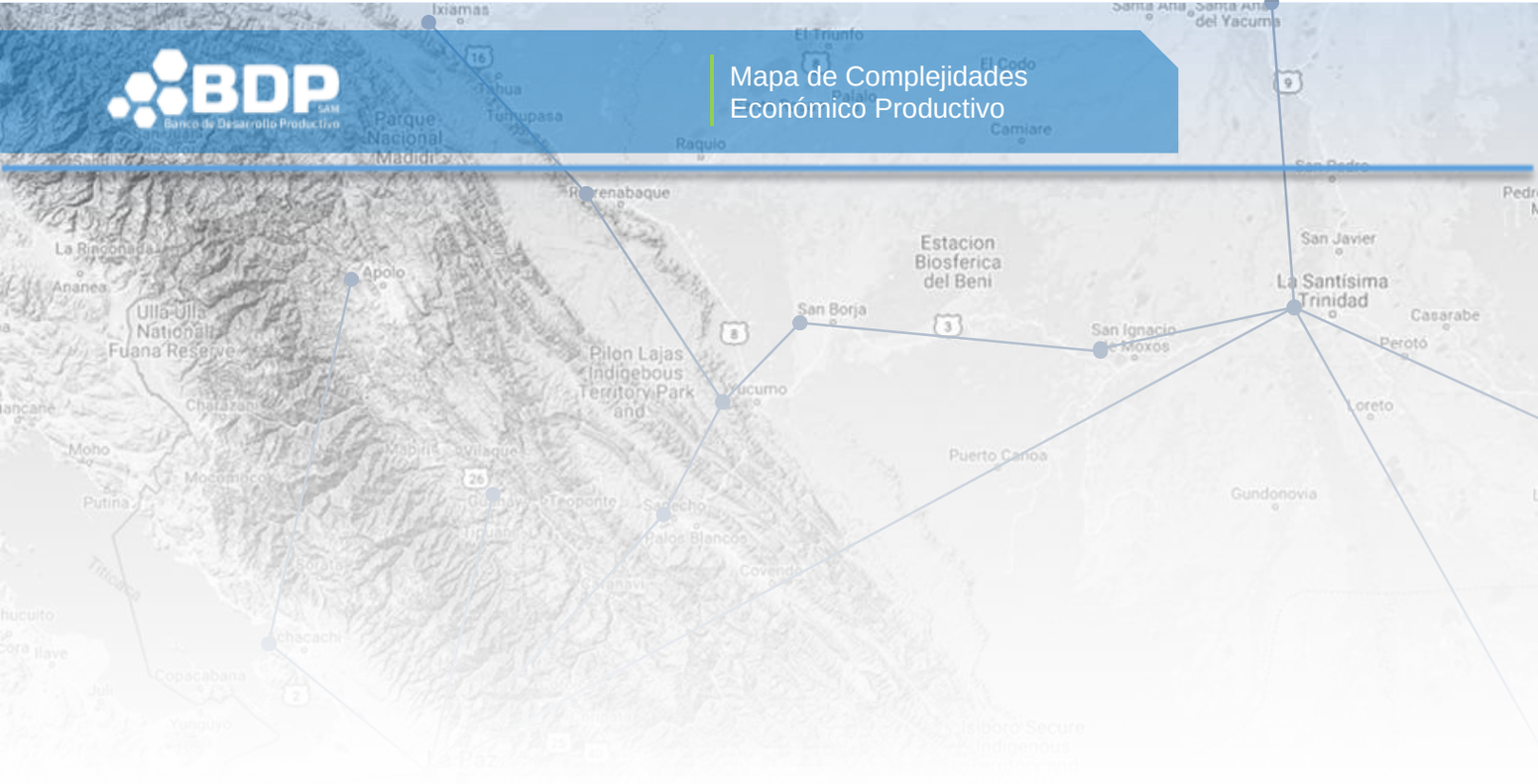
Ixiamas
El Triunfo
Santa Ana
Santa Ana del Yacuma
Parque Nacional Madidi
Tahua
Tumupasa
Raquio
Camiare
Rurrenabaque
San Pedro
Estacion Biosferica del Beni
San Javier
La Santísima Trinidad
Casarabe
Perotó
La Rinconada
Ananea
Apolo
Ulla-Ulla National Fuana Reserve
San Borja
San Ignacio de Moxos
Pilon Lajas Indigebous Territory Park and
Yucumo
Charazani
Loreto
Moho
Mocomoco
Puerto Canoa
Putina
Gundonovia
Teoponte
Sapecho
Palos Blancos
Covendo
Titicaca
Achacachi
Copacabana
Isiboro Secure Indigenous


Almonte
Laguna de Huasco
Reserva Nacional Pampa del Tamarugal
Pica
Colchani
Pulacayo
Uyuni
Yonza
Chuvica
Villa Martin
Pacu-Pacu
Tamentica
Collaguasi
Chiguana
Atocha
Animas
Santa Barbara
Culpina
San Cristóbal
Culpina K
San Vicente
Alota
Quillagua
Lequena
Mallcu
San Pablo
La Taira
Soniquera
Santa Catalina

DEPARTAMENTO DE COCHABAMBA

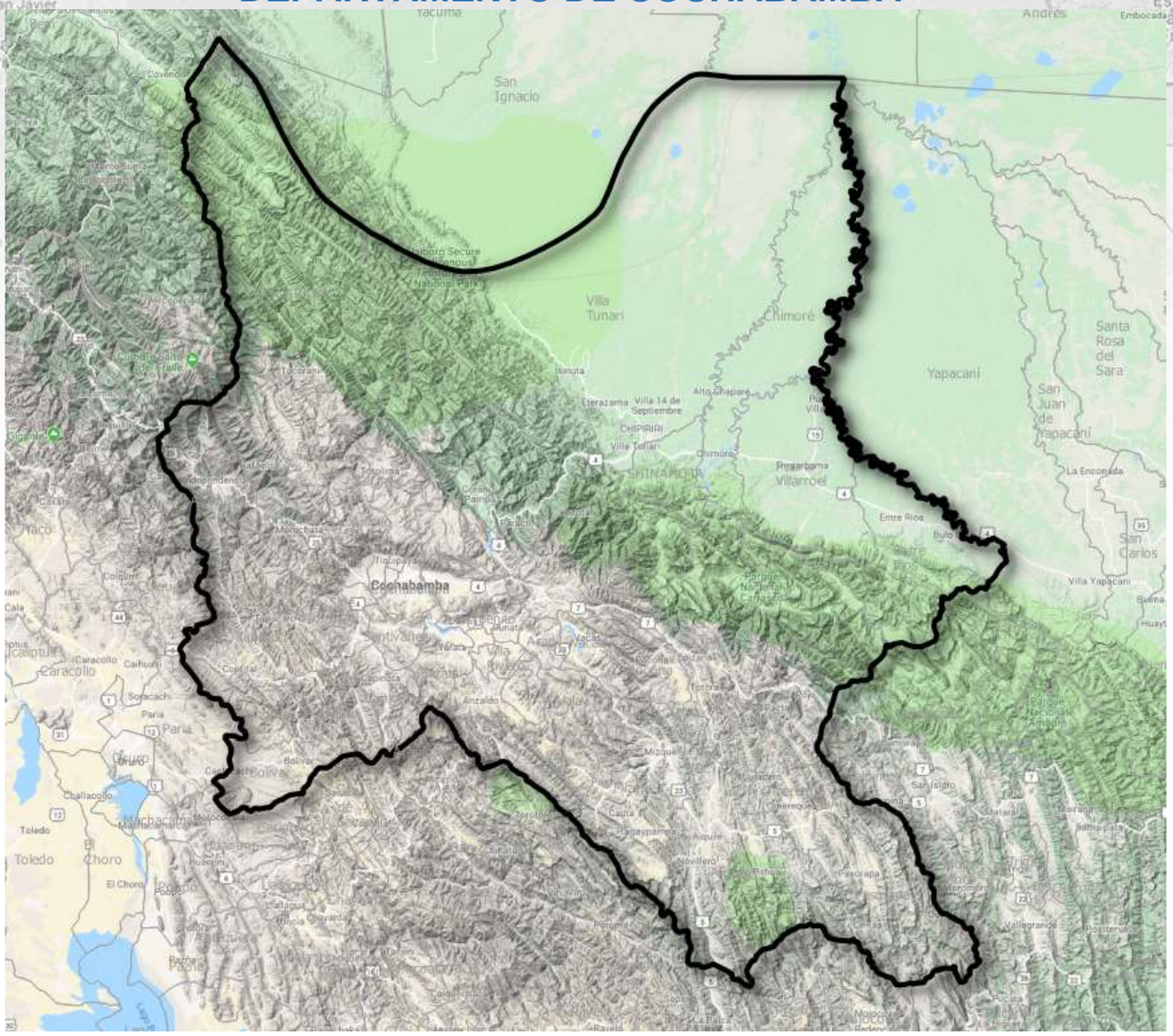

Departamento creado por D.S. de 23 de Enero de 1826, por el Mariscal Antonio José de Sucre.

Capital del departamento:

Cochabamba (Provincia Cercado) fundada el 1 de enero de 1574, por Sebastián Barba de Padilla con el nombre de Villa de Oropeza.

Ubicación: 17º 23' latitud Sur - 66º 09' longitud Oeste de Greenwich.

Altura: 2.558 metros sobre el nivel del mar.

Habitantes: (2018) 1.971.523

Superficie: 55.631 kilometros Cuadrados. 5% del territorio total del país. 6to. departamento de Bolivia por su superficie.

Fuente: Bolivia Educa Ministerio de Educación

VARIACIÓN DEL PIB DE BOLIVIA Y DEL DEPARTAMENTO DE COCHABAMBA, 2006-2017

(En porcentajes)

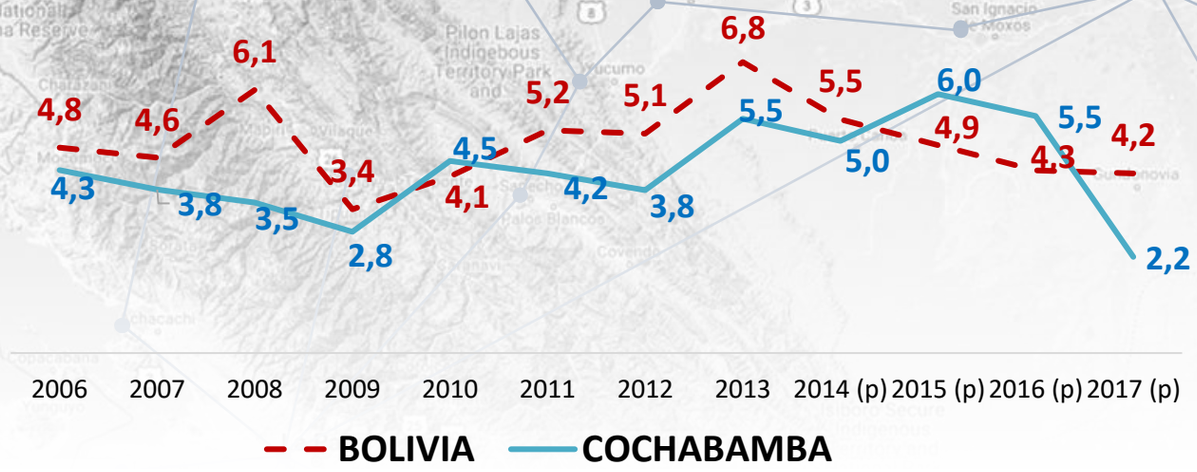

Fuente: INE, Elaboración GATIP
(p) Preliminar

PRINCIPALES VARIABLES DEPARTAMENTAL Y MUNICIPAL

UBICACIÓN			POBLACIÓN			NBI POBLACIÓN POBRE (2012)				N° UNIDADES ECONÓMICAS	
DEPARTAMENTO	PROVINCIA	MUNICIPIO	POBLACIÓN TOTAL (2017e)	MUJERES	HOMBRES	POBLACIÓN NBI	MODERADA	INDIGENTE	MARGINAL	UPA (2013)	UE (2017)
Total Cochabamba			**1.894.501**	**960.851**	**933.650**	**739.525**	**576.419**	**154.338**	**8.768**	**168.654**	**191.876**
Cochabamba	Arani	Arani	9.915	5.187	4.728	4.563	3.763	782	18	2.312	67
Cochabamba	Arani	Vacas	9.184	4.807	4.377	7.216	5.724	1.459	33	3.028	57
Cochabamba	Arque	Arque	10.968	5.557	5.411	9.874	5.354	4.269	251	2.792	4
Cochabamba	Ayopaya	Cocapata	19.764	9.272	10.492	16.859	9.116	7.340	403	3.970	1
Cochabamba	Ayopaya	Independencia	24.790	12.027	12.763	20.031	10.719	8.458	854	4.789	1.029
Cochabamba	Ayopaya	Morochata	13.083	6.433	6.650	11.662	6.666	4.736	260	3.218	2
Cochabamba	Campero	Aiquile	24.348	12.156	12.192	15.789	10.204	5.197	388	4.268	2.178
Cochabamba	Campero	Omereque	5.860	2.852	3.008	3.874	3.362	481	31	1.275	3
Cochabamba	Capinota	Capinota	21.025	10.697	10.328	10.719	7.985	2.599	135	3.446	3.999
Cochabamba	Capinota	Santibañez	7.078	3.630	3.448	3.575	2.794	731	50	2.420	24
Cochabamba	Capinota	Sicaya	4.952	2.352	2.600	3.085	2.102	925	58	813	1
Cochabamba	Carrasco	Chimore	25.264	11.692	13.572	13.661	10.271	3.231	159	4.974	1.499
Cochabamba	Carrasco	Entre Rios (Bulo Bulo)	34.975	16.457	18.518	20.042	14.673	5.070	299	7.153	4.188
Cochabamba	Carrasco	Pojo	10.468	5.035	5.433	8.931	5.187	3.624	120	2.950	4
Cochabamba	Carrasco	Puerto Villarroel	50.905	23.879	27.026	30.995	24.275	6.490	230	13.012	6.843
Cochabamba	Carrasco	Totora	16.510	7.974	8.536	12.472	6.783	5.477	212	4.720	4
Cochabamba	Cercado	Cochabamba	691.970	358.389	333.581	175.840	157.298	18.144	398	2.735	101.224
Cochabamba	Chapare	Colomi	21.473	10.628	10.845	13.512	9.418	3.839	255	4.738	3.446
Cochabamba	Chapare	Sacaba	196.539	100.780	95.759	61.085	53.663	7.184	238	6.896	11.360
Cochabamba	Chapare	Villa Tunari	77.380	35.013	42.367	53.403	38.412	14.051	940	28.404	5.744
Cochabamba	Esteban Arce	Anzaldo	7.433	3.788	3.645	5.967	3.662	2.178	127	2.708	63
Cochabamba	Esteban Arce	Arbieto	21.429	11.082	10.347	9.891	7.753	2.055	83	2.629	11
Cochabamba	Esteban Arce	Sacabamba	4.520	2.309	2.211	3.661	2.661	972	28	1.724	53
Cochabamba	Esteban Arce	Tarata	8.619	4.290	4.329	4.090	3.115	910	65	1.513	964
Cochabamba	German Jordan	Cliza	23.442	12.091	11.351	7.630	6.986	631	13	3.329	5.403
Cochabamba	German Jordan	Toko	7.397	3.758	3.639	4.322	3.739	561	22	1.939	3

Cochabamba	German Jordan	Tolata	5.971	2.969	3.002	2.159	2.016	141	2	947	15
Cochabamba	Mizque	Mizque	28.610	14.322	14.288	22.180	12.997	8.523	660	7.000	1.601
Cochabamba	Punata	Punata	31.682	16.902	14.780	9.630	8.930	693	7	3.891	7.990
Cochabamba	Punata	San Benito	16.017	8.346	7.671	5.822	5.154	649	19	2.392	25
Cochabamba	Punata	Tacachi	1.406	737	669	852	789	63	-	292	1
Cochabamba	Punata	Villa Rivero	8.885	4.521	4.364	5.398	4.624	761	13	1.624	5
Cochabamba	Quillacollo	Colcapirhua	56.785	29.179	27.606	8.694	8.300	392	2	533	5.312
Cochabamba	Quillacollo	Quillacollo	158.264	81.370	76.894	37.862	33.289	4.386	187	3.037	20.926
Cochabamba	Quillacollo	Sipe Sipe	45.751	23.427	22.324	20.927	16.598	3.905	424	5.101	414
Cochabamba	Quillacollo	Tiquipaya	61.737	31.861	29.876	18.295	15.742	2.398	155	1.717	632
Cochabamba	Quillacollo	Vinto	59.052	30.420	28.632	21.881	18.883	2.840	158	2.945	4.032
Cochabamba	Riraque	Shinahota	23.313	10.783	12.530	13.359	10.245	3.000	114	4.821	1.771
Cochabamba	Tapacari	Tapacarí	25.764	12.680	13.084	22.902	10.245	11.438	1.219	7.491	2
Cochabamba	Tiraque	Tiraque	21.973	11.199	10.774	16.815	12.922	3.755	138	5.108	976

Fuente: INE, MDPyEP Elaboración GATIP
(e) Estimado

MUNICIPIO DE COCHABAMBA

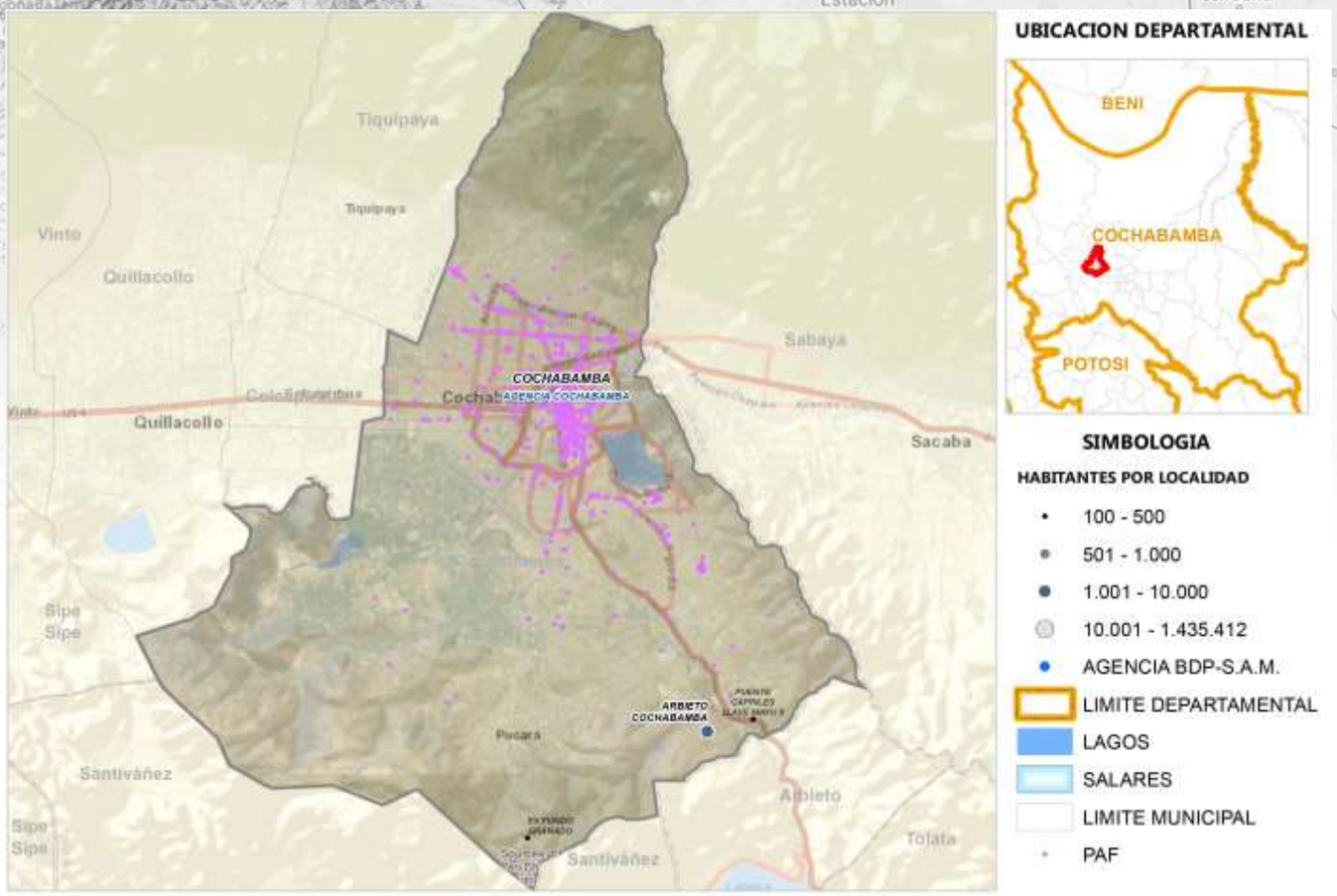

Fuente: Comunidades CNA 2013; Límites de Político Administrativo de carácter referencial/Elaboración GATIP BDP-S.A.M. 2019



Fuente: Mapa de Complejidades Económico Productivas BDP-S.A.M./ Elaboración GATIP BDP-S.A.M. -2019

UBICUIDAD DE PRODUCTOS Y SU VCR



Productos con mayor VCR	Productos dominantes (mayor VCR y VBP)
Productos con menor VCR y VBP	Productos con mayor VBP

PROXIMIDAD TECNOLÓGICA



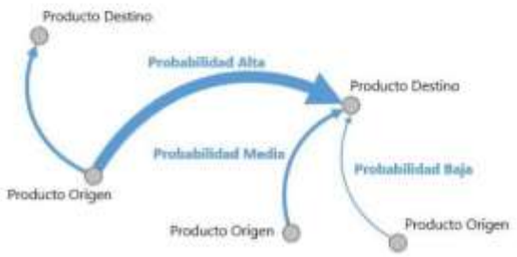

Fuente: Mapa de Complejidades Económico Productivas BDP-S.A.M./ Elaboración GATIP BDP-S.A.M. -2019

CLASIFICACIÓN DE LOS MEJORES PRODUCTOS

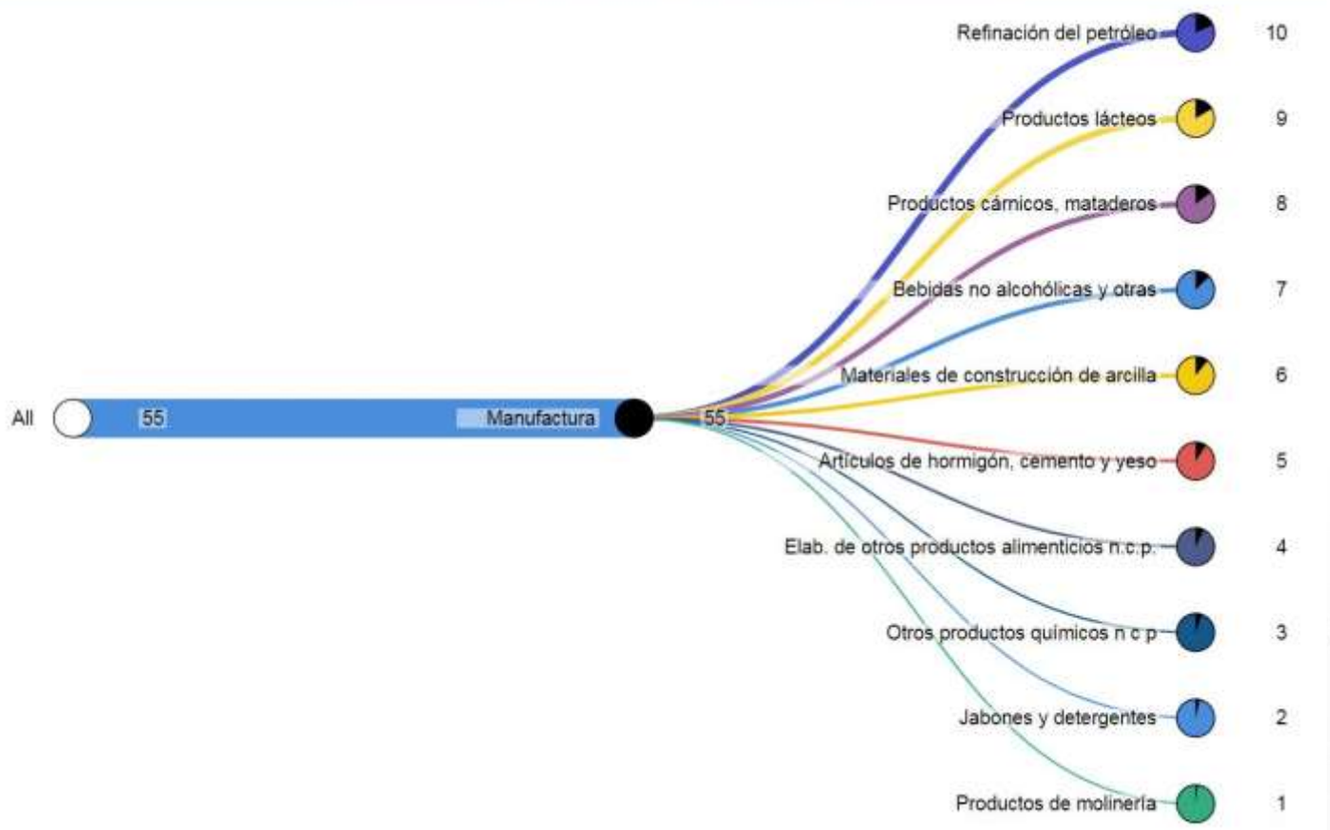

Fuente: Mapa de Complejidades Económico Productivas BDP-S.A.M./ Elaboración GATIP BDP-S.A.M. -2019

MUNICIPIO DE AIQUILE

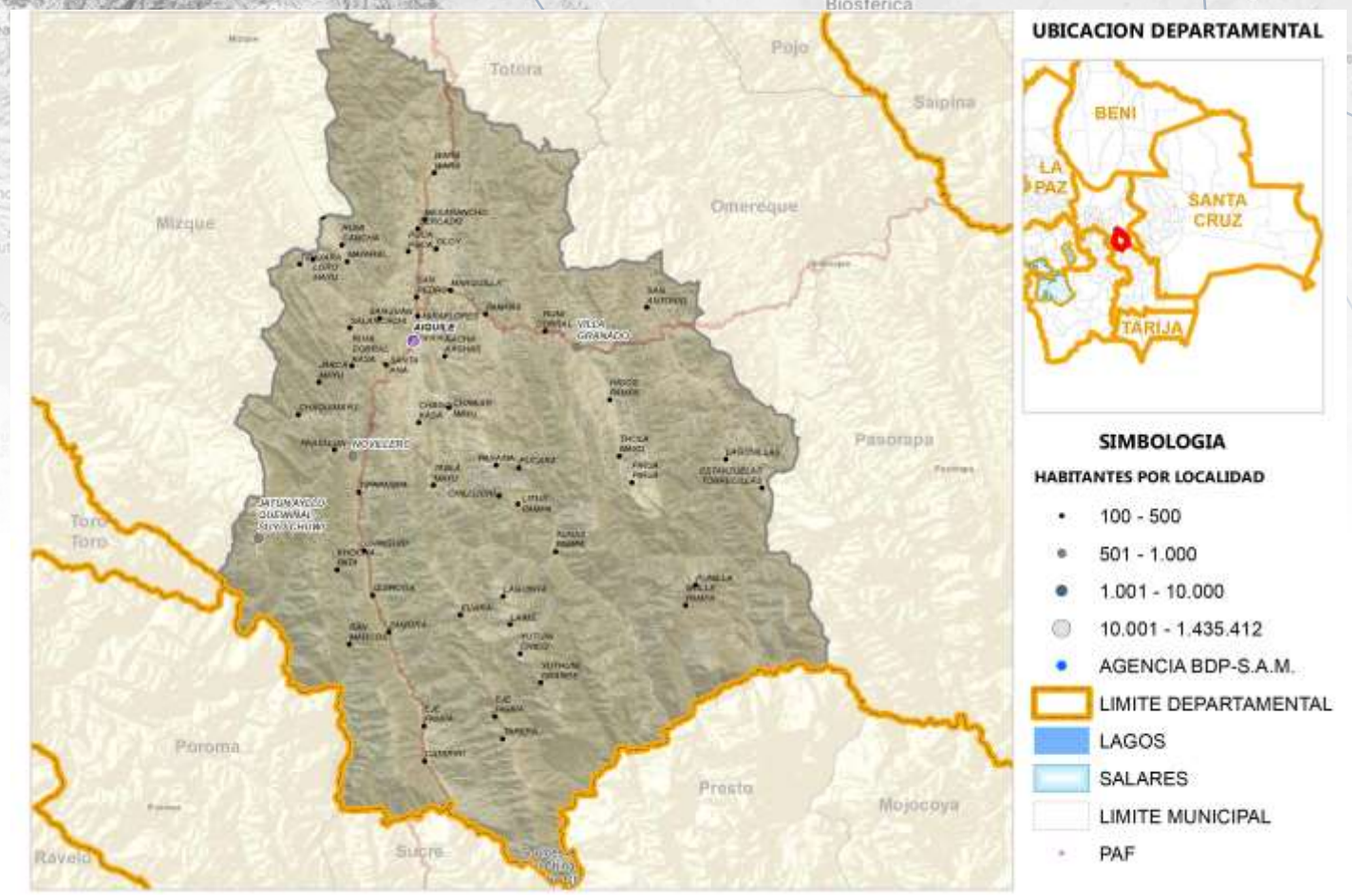

Fuente: Comunidades CNA 2013; Límites de Político Administrativo de carácter referencial/Elaboración GATIP BDP-S.A.M. 2019

PRODUCTOS DE MAYOR RELEVANCIA ECONOMICA

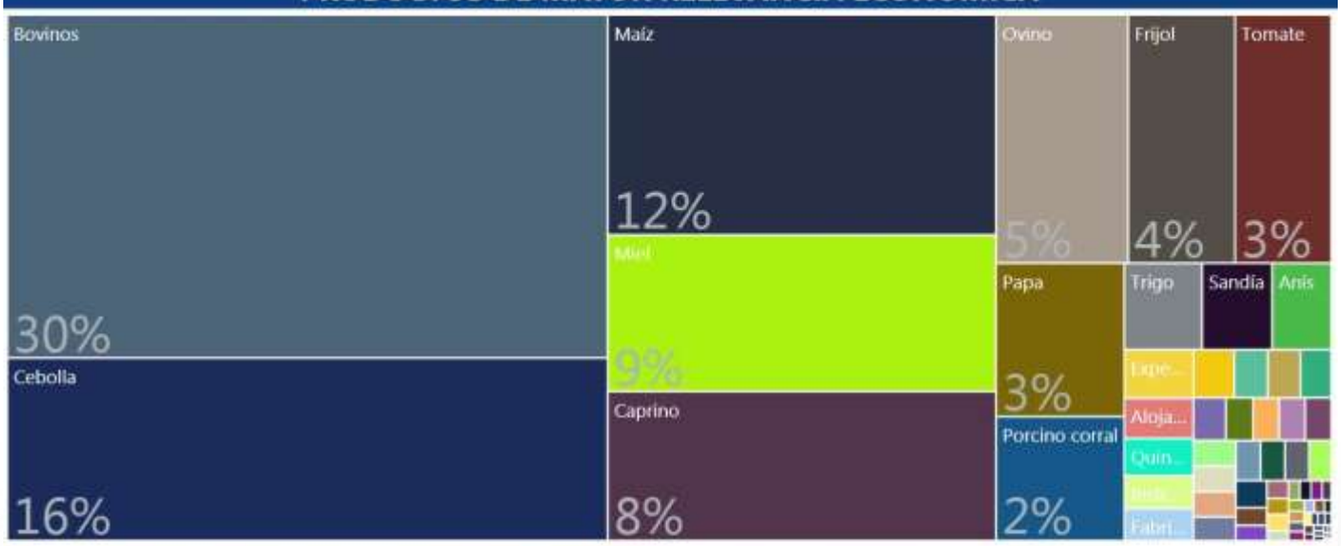

PRODUCTOS QUE MAS SABEMOS HACER



GRUPOS DE PRODUCTOS Y VBP EN MILLONES DE Bs.



Fuente: Mapa de Complejidades Económico Productivas BDP-S.A.M./ Elaboración GATIP BDP-S.A.M. -2019

UBICUIDAD DE PRODUCTOS Y SU VCR

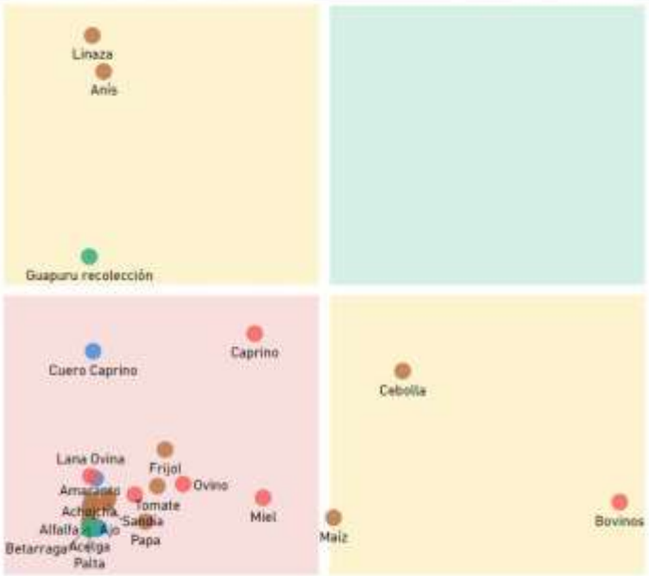

Productos con mayor VCR	Productos dominantes (mayor VCR y VBP)
Productos con menor VCR y VBP	Productos con mayor VBP

PROXIMIDAD TECNOLÓGICA



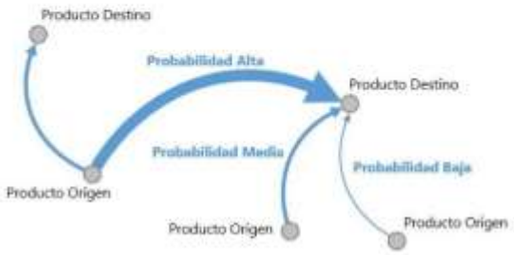

Fuente: Mapa de Complejidades Económico Productivas BDP-S.A.M./ Elaboración GATIP BDP-S.A.M. -2019

CLASIFICACIÓN DE LOS MEJORES PRODUCTOS

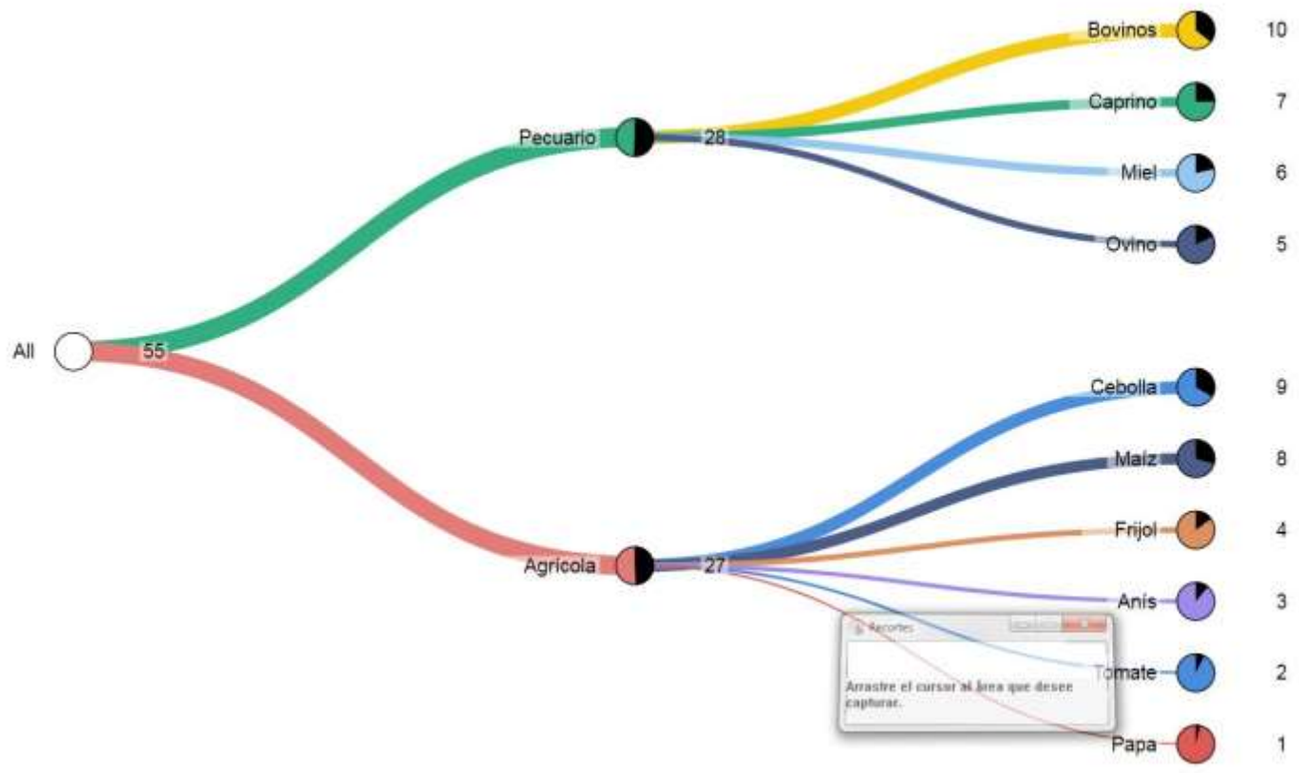

Fuente: Mapa de Complejidades Económico Productivas BDP-S.A.M./ Elaboración GATIP BDP-S.A.M. -2019

MUNICIPIO DE PASORAPA

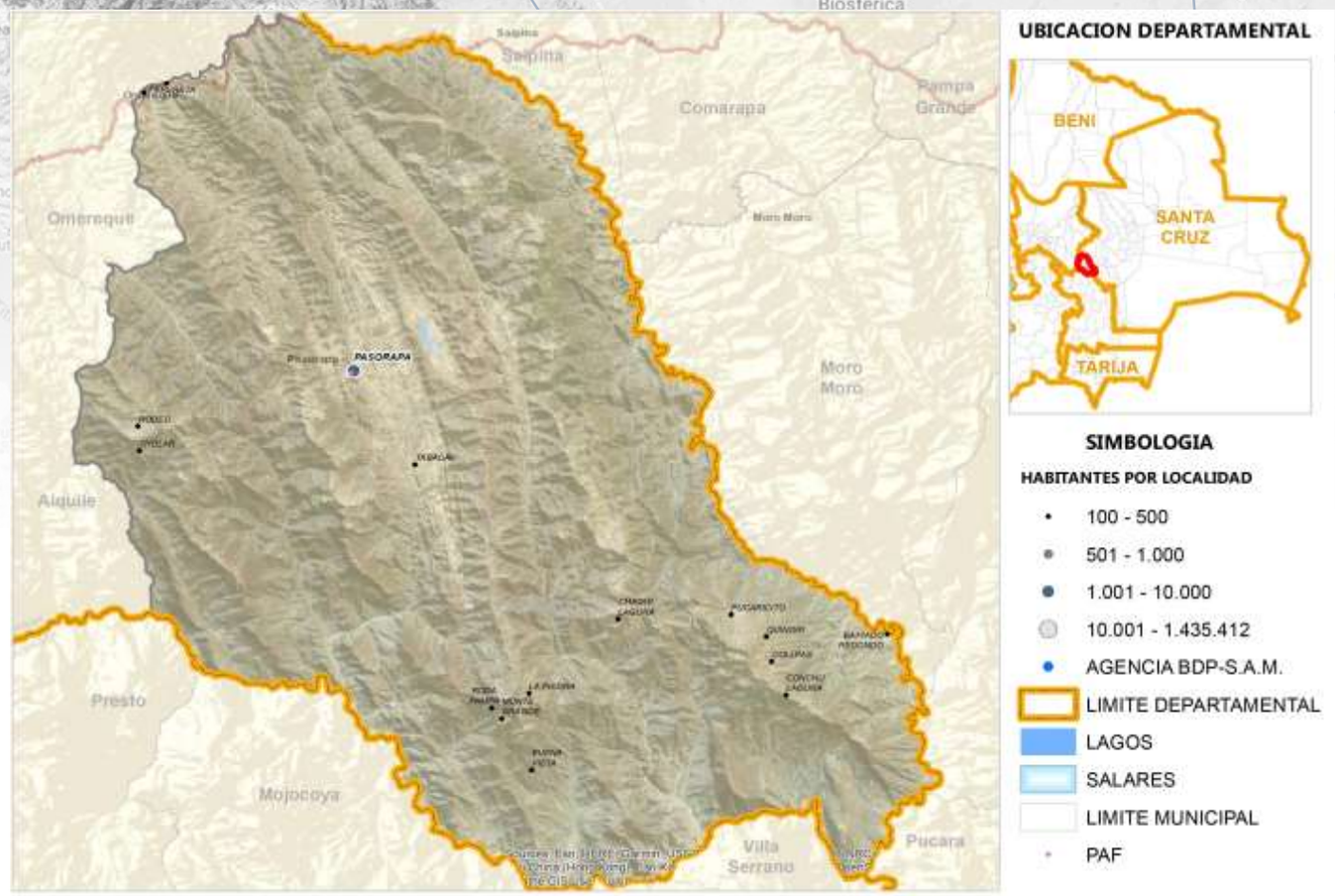

Fuente: Comunidades CNA 2013; Límites de Político Administrativo de carácter referencial/Elaboración GATIP BDP-S.A.M. 2019

PRODUCTOS DE MAYOR RELEVANCIA ECONOMICA



PRODUCTOS QUE MAS SABEMOS HACER



GRUPOS DE PRODUCTOS Y VBP EN MILLONES DE Bs.



Fuente: Mapa de Complejidades Económico Productivas BDP-S.A.M./ Elaboración GATIP BDP-S.A.M. -2019

UBICUIDAD DE PRODUCTOS Y SU VCR



Productos con mayor VCR	Productos dominantes (mayor VCR y VBP)
Productos con menor VCR y VBP	Productos con mayor VBP

PROXIMIDAD TECNOLÓGICA

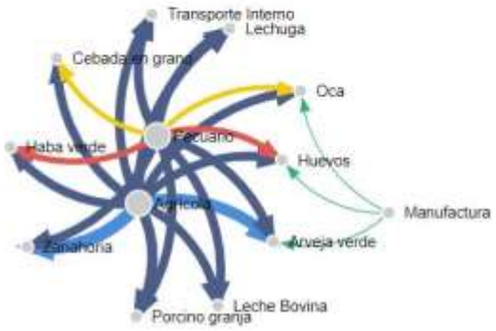



Fuente: Mapa de Complejidades Económico Productivas BDP-S.A.M./ Elaboración GATIP BDP-S.A.M. -2019

CLASIFICACIÓN DE LOS MEJORES PRODUCTOS

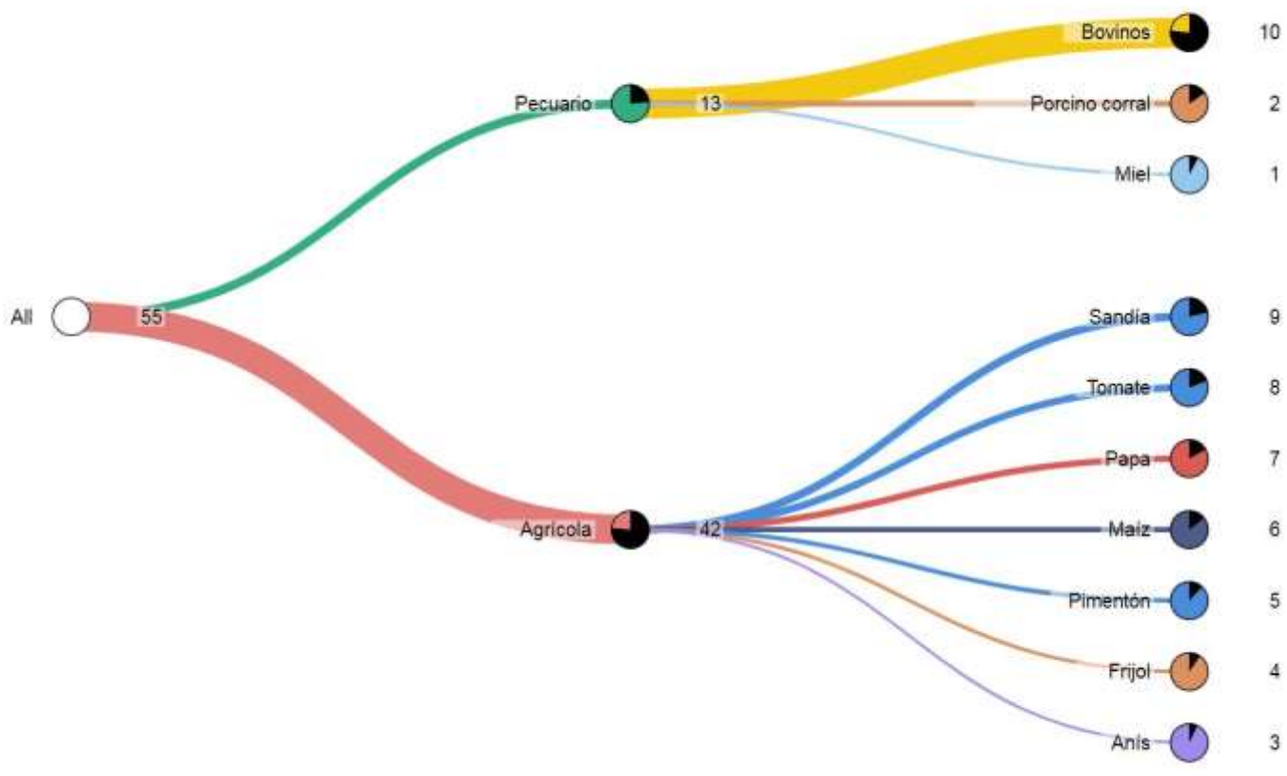

Fuente: Mapa de Complejidades Económico Productivas BDP-S.A.M./ Elaboración GATIP BDP-S.A.M. -2019

MUNICIPIO DE OMEREQUE

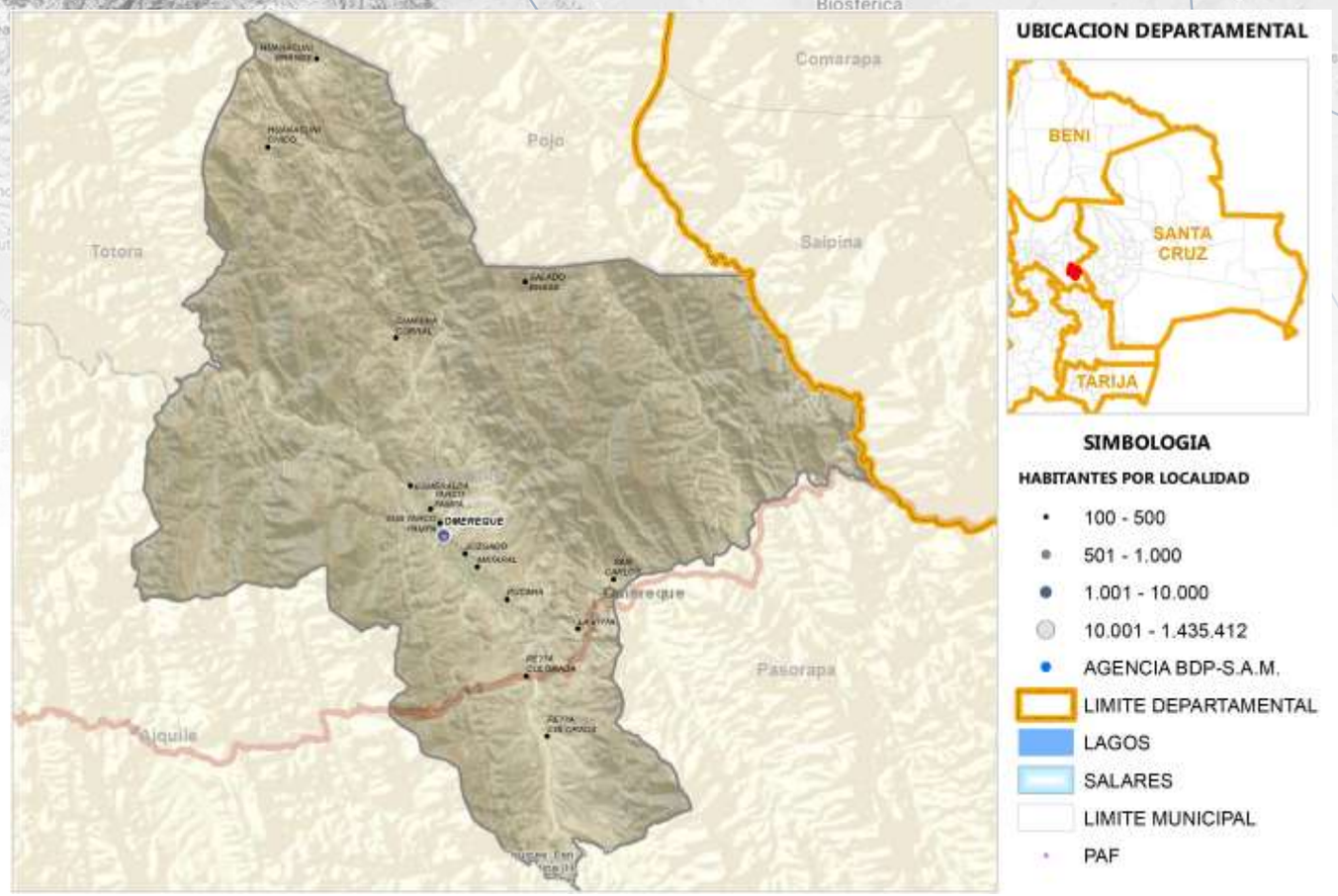

Fuente: Comunidades CNA 2013; Límites de Político Administrativo de carácter referencial/Elaboración GATIP BDP-S.A.M. 2019

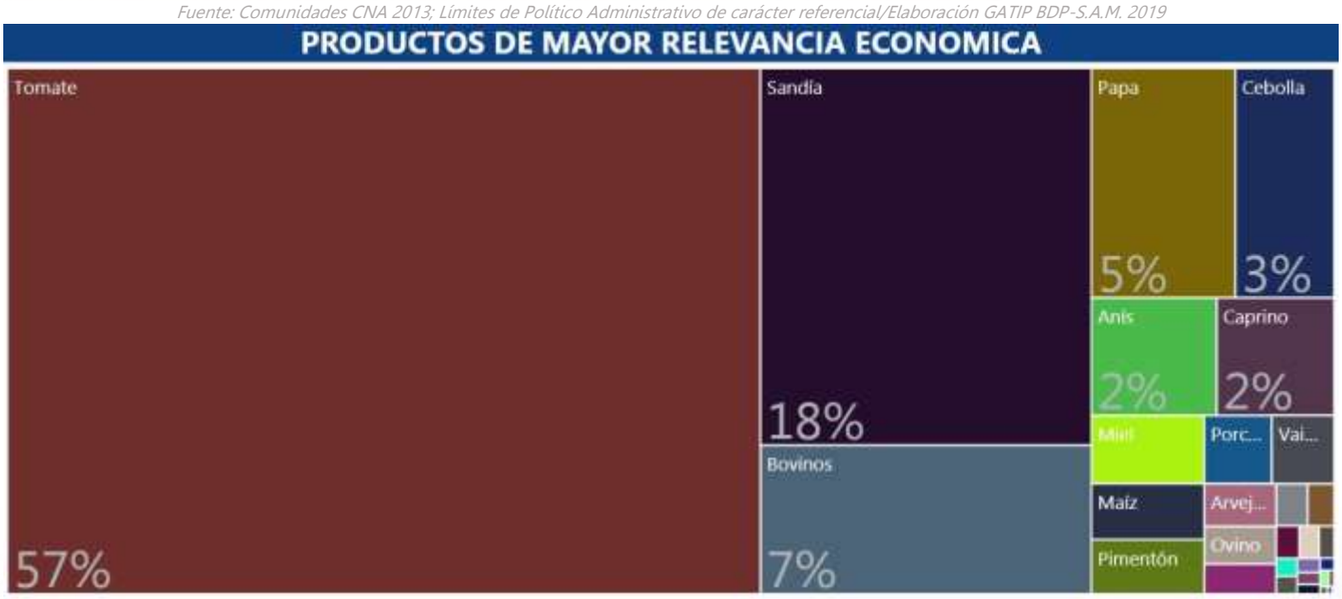



Fuente: Mapa de Complejidades Económico Productivas BDP-S.A.M./ Elaboración GATIP BDP-S.A.M. -2019

UBICUIDAD DE PRODUCTOS Y SU VCR



Productos con mayor VCR	Productos dominantes (mayor VCR y VBP)
Productos con menor VCR y VBP	Productos con mayor VBP

PROXIMIDAD TECNOLÓGICA



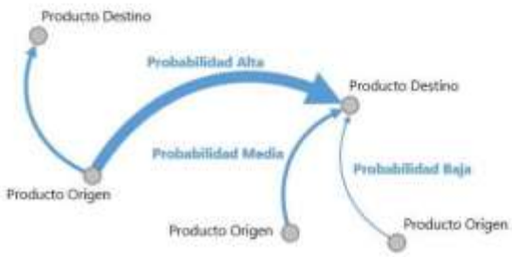

Fuente: Mapa de Complejidades Económico Productivas BDP-S.A.M./ Elaboración GATIP BDP-S.A.M. -2019

CLASIFICACIÓN DE LOS MEJORES PRODUCTOS

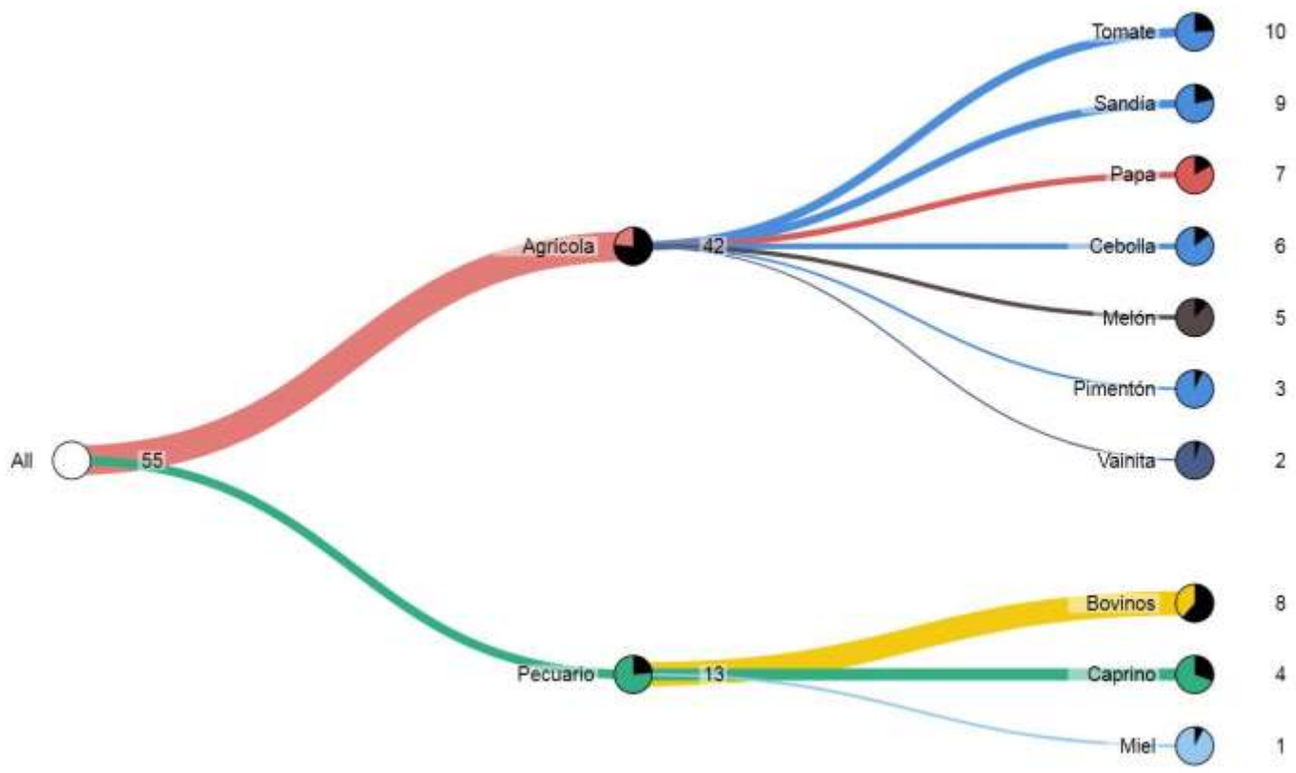

Fuente: Mapa de Complejidades Económico Productivas BDP-S.A.M./ Elaboración GATIP BDP-S.A.M. -2019

MUNICIPIO DE INDEPENDENCIA

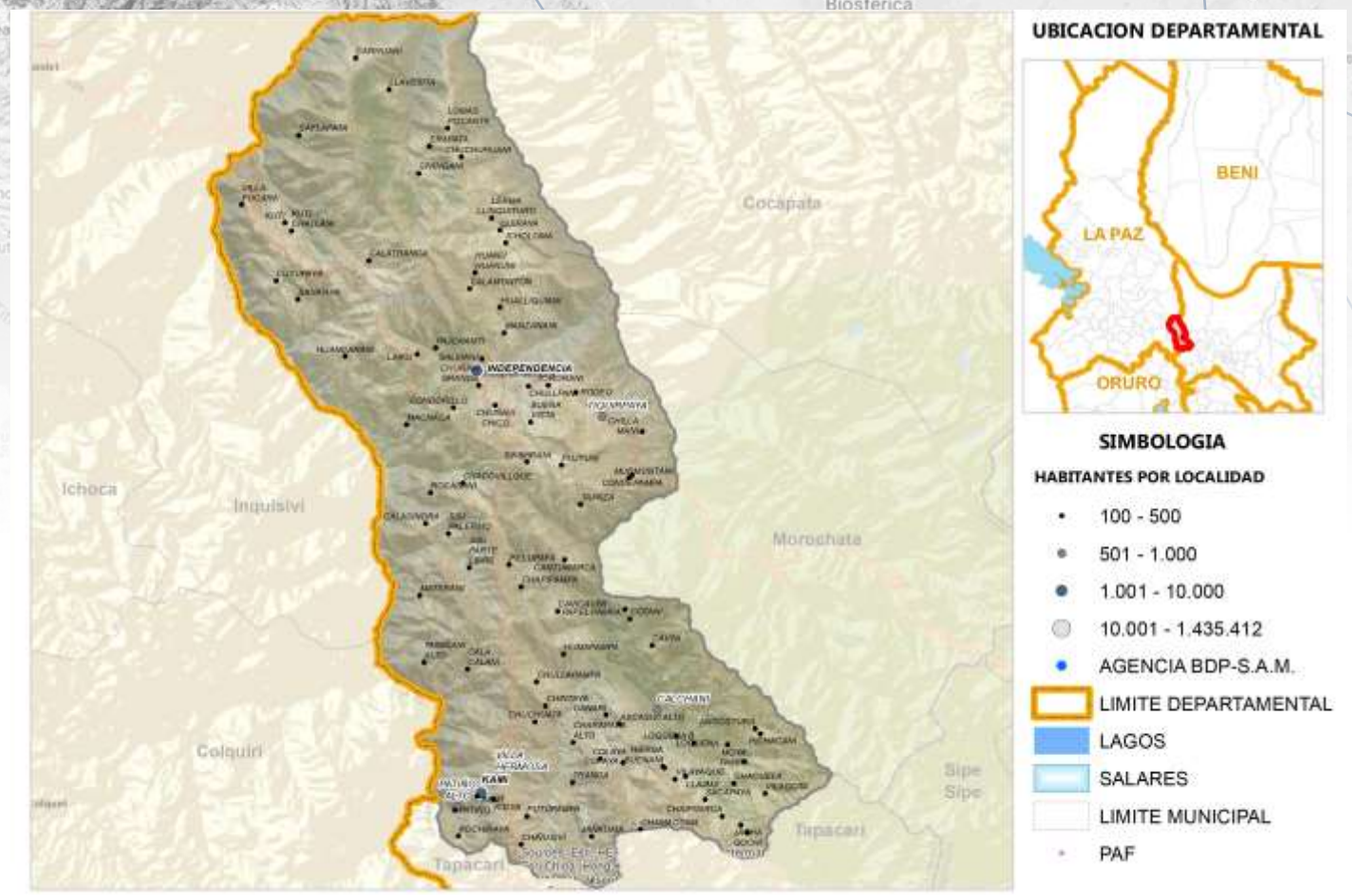

Fuente: Comunidades CNA 2013; Límites de Político Administrativo de carácter referencial/Elaboración GATIP BDP-S.A.M. 2019

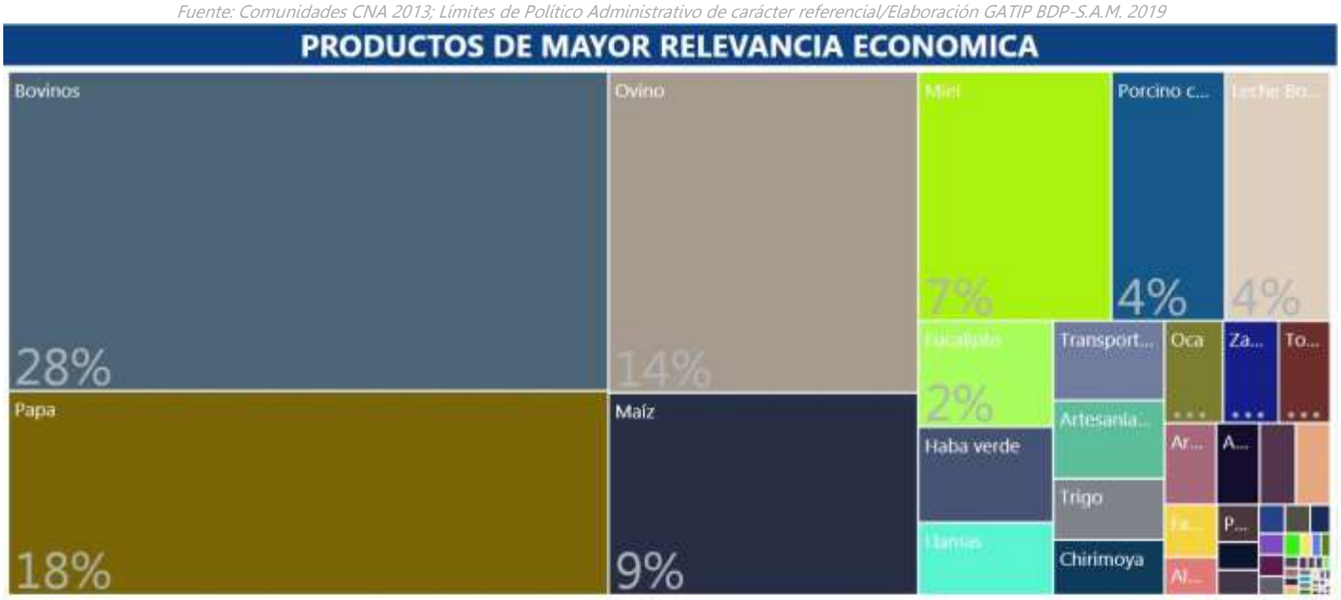

Fuente: Mapa de Complejidades Económico Productivas BDP-S.A.M./ Elaboración GATIP BDP-S.A.M. -2019

UBICUIDAD DE PRODUCTOS Y SU VCR

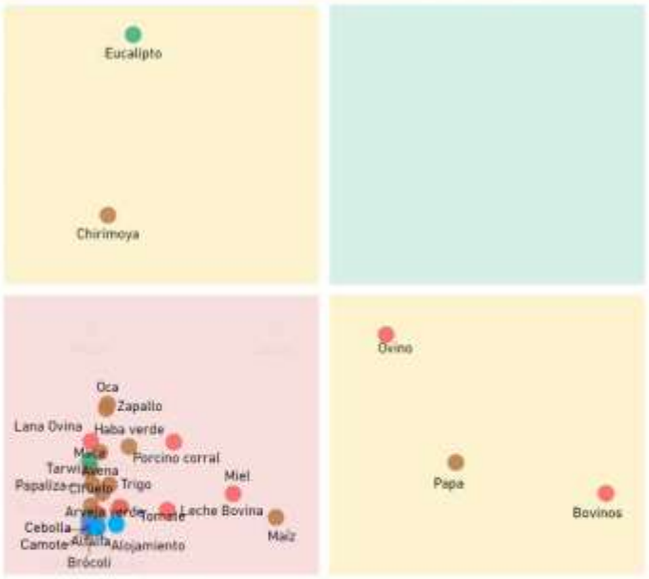

Productos con mayor VCR	Productos dominantes (mayor VCR y VBP)
Productos con menor VCR y VBP	Productos con mayor VBP

PROXIMIDAD TECNOLÓGICA

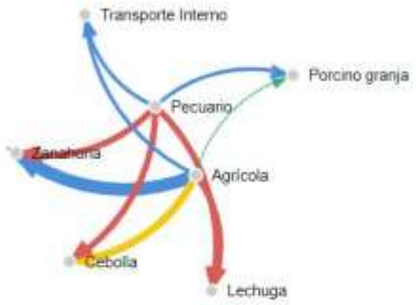

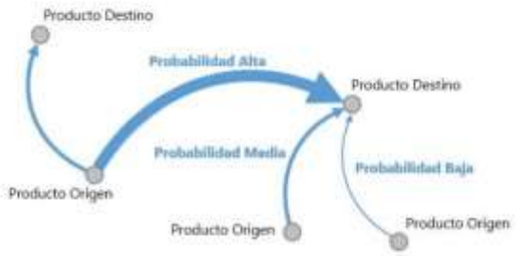

Fuente: Mapa de Complejidades Económico Productivas BDP-S.A.M./ Elaboración GATIP BDP-S.A.M. -2019

CLASIFICACIÓN DE LOS MEJORES PRODUCTOS

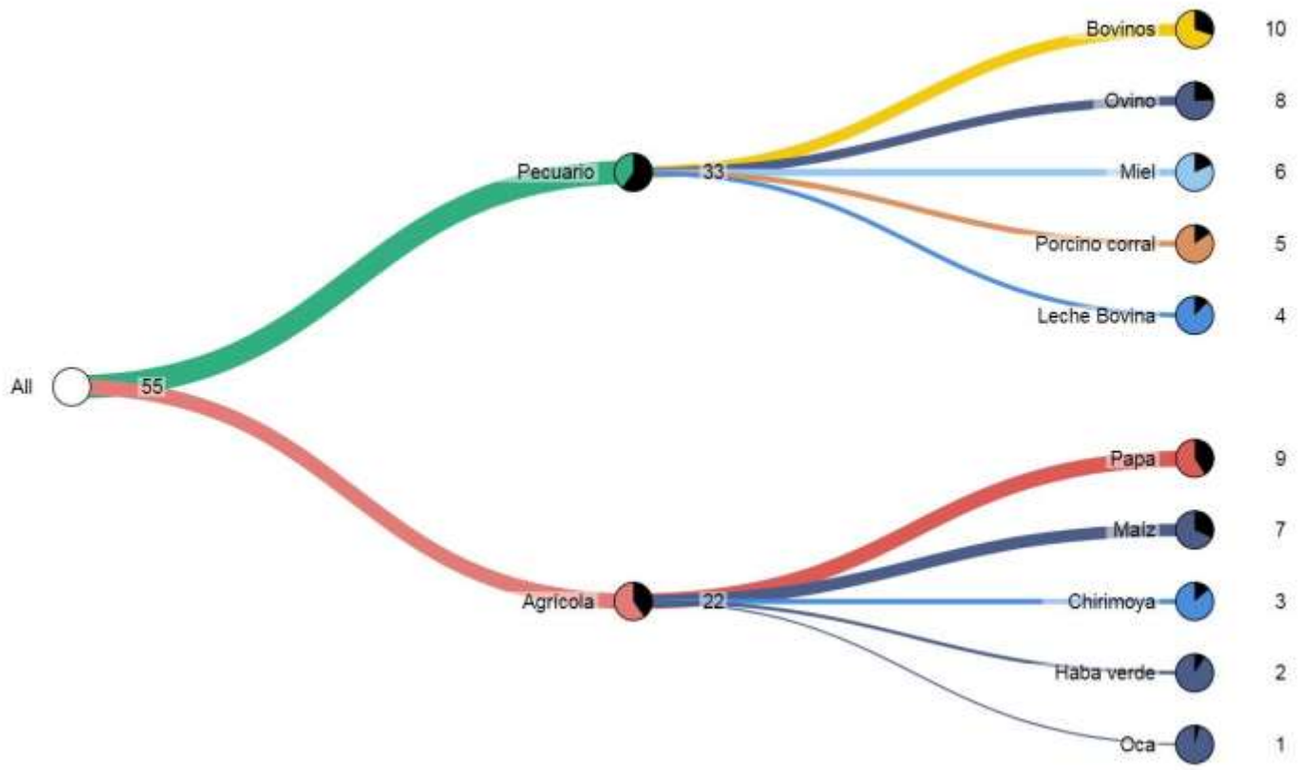

Fuente: Mapa de Complejidades Económico Productivas BDP-S.A.M./ Elaboración GATIP BDP-S.A.M. -2019

MUNICIPIO DE MOROCHATA

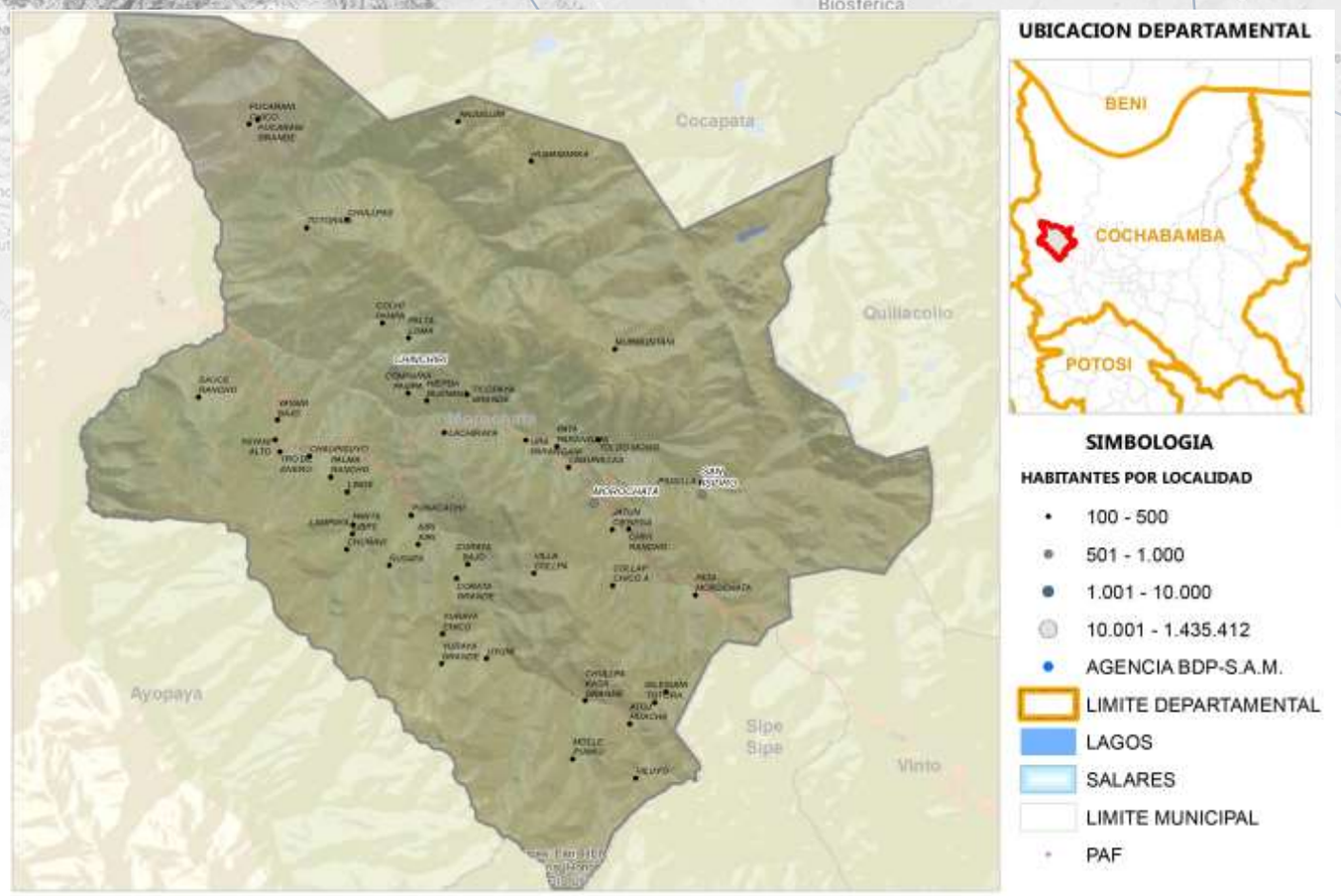

Fuente: Comunidades CNA 2013; Límites de Político Administrativo de carácter referencial/Elaboración GATIP BDP-S.A.M. 2019

PRODUCTOS DE MAYOR RELEVANCIA ECONOMICA

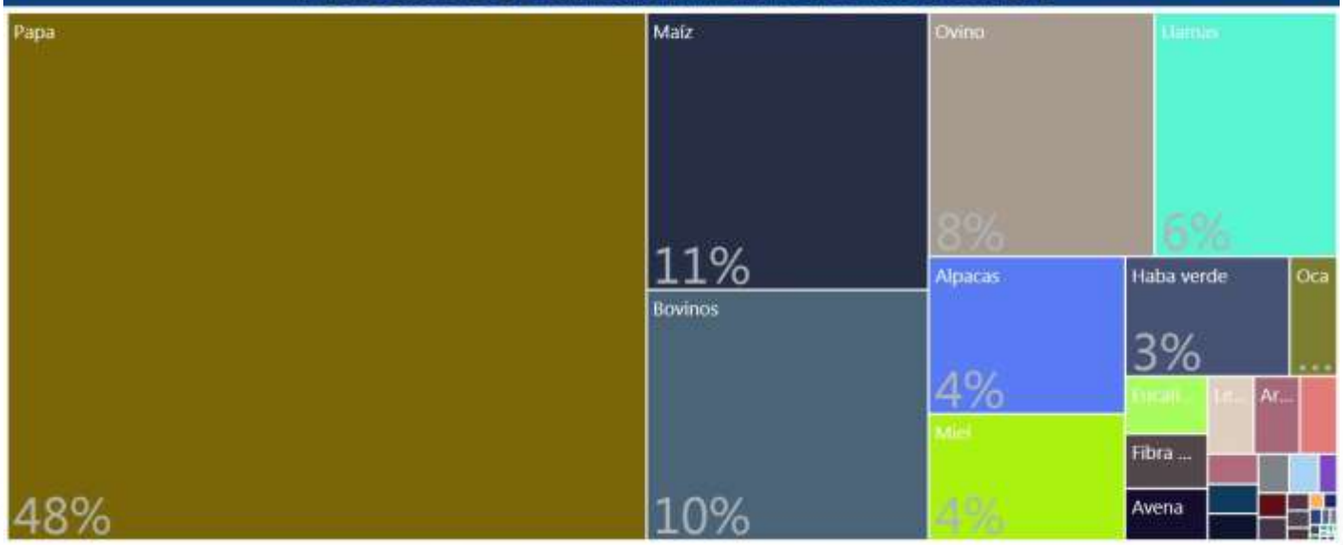

PRODUCTOS QUE MAS SABEMOS HACER



GRUPOS DE PRODUCTOS Y VBP EN MILLONES DE Bs.



Fuente: Mapa de Complejidades Económico Productivas BDP-S.A.M./ Elaboración GATIP BDP-S.A.M. -2019

UBICUIDAD DE PRODUCTOS Y SU VCR

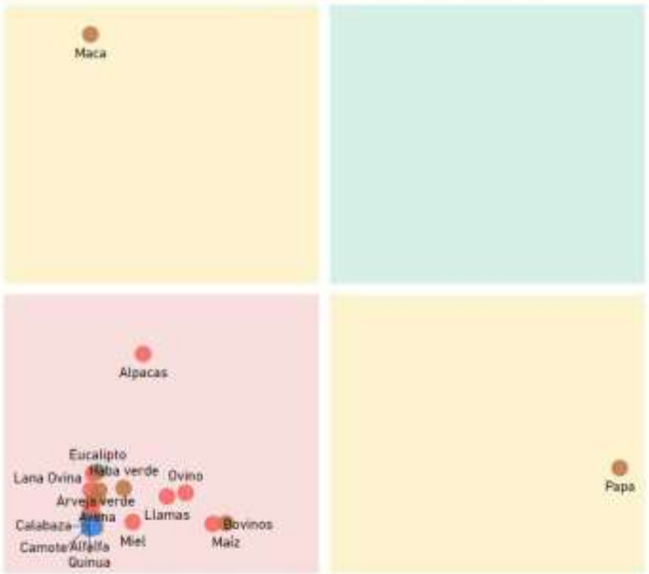

Productos con mayor VCR	Productos dominantes (mayor VCR y VBP)
Productos con menor VCR y VBP	Productos con mayor VBP

PROXIMIDAD TECNOLÓGICA





Fuente: Mapa de Complejidades Económico Productivas BDP-S.A.M./ Elaboración GATIP BDP-S.A.M. -2019

CLASIFICACIÓN DE LOS MEJORES PRODUCTOS

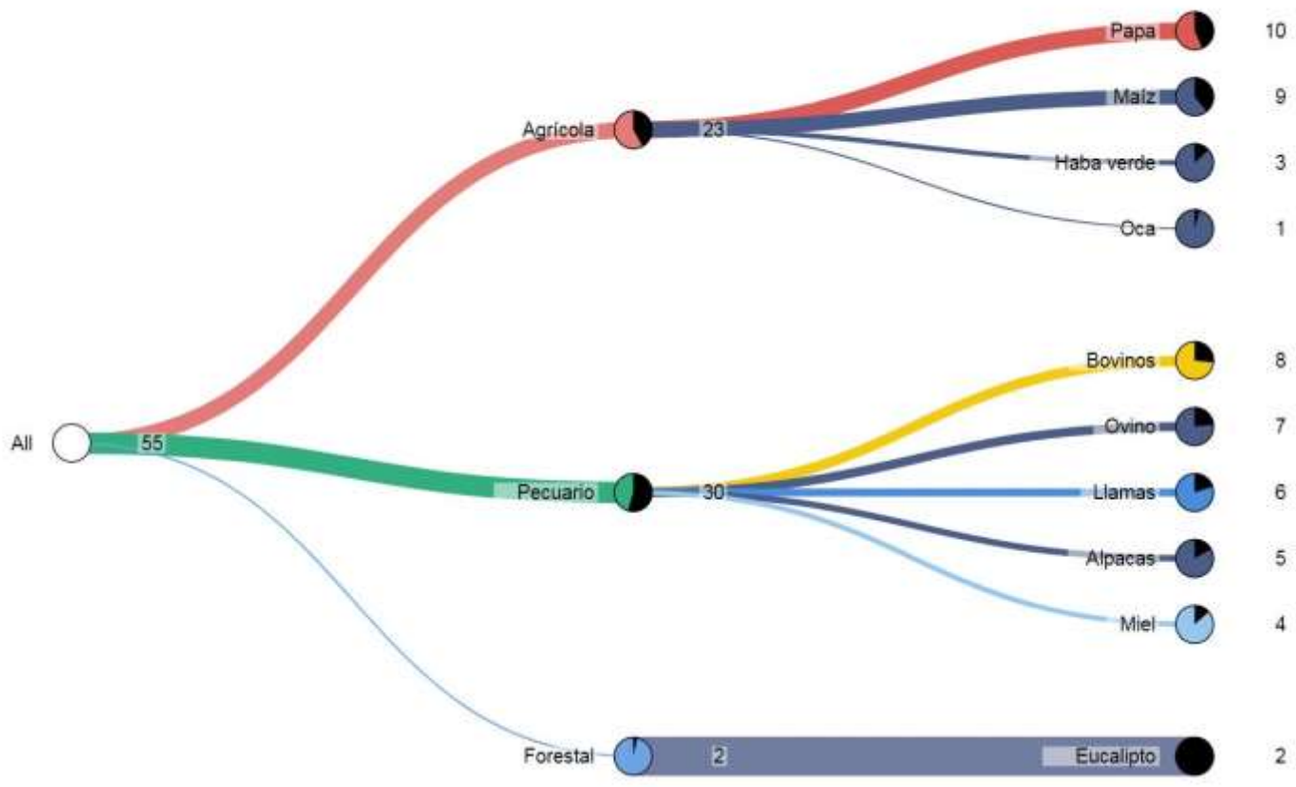

Fuente: Mapa de Complejidades Económico Productivas BDP-S.A.M./ Elaboración GATIP BDP-S.A.M. -2019

MUNICIPIO DE COCAPATA

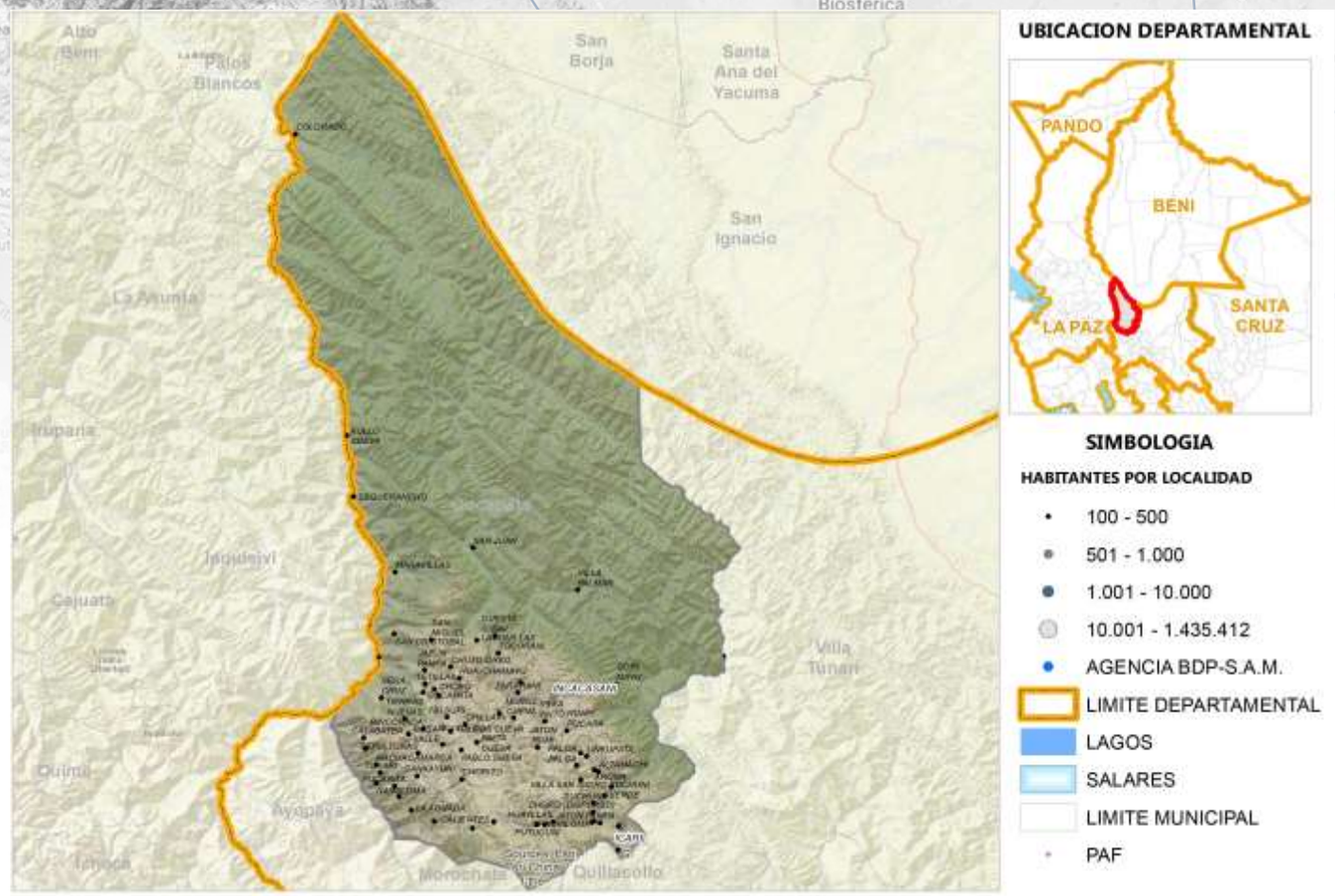

Fuente: Comunidades CNA 2013; Límites de Político Administrativo de carácter referencial/Elaboración GATIP BDP-S.A.M. 2019

PRODUCTOS DE MAYOR RELEVANCIA ECONOMICA

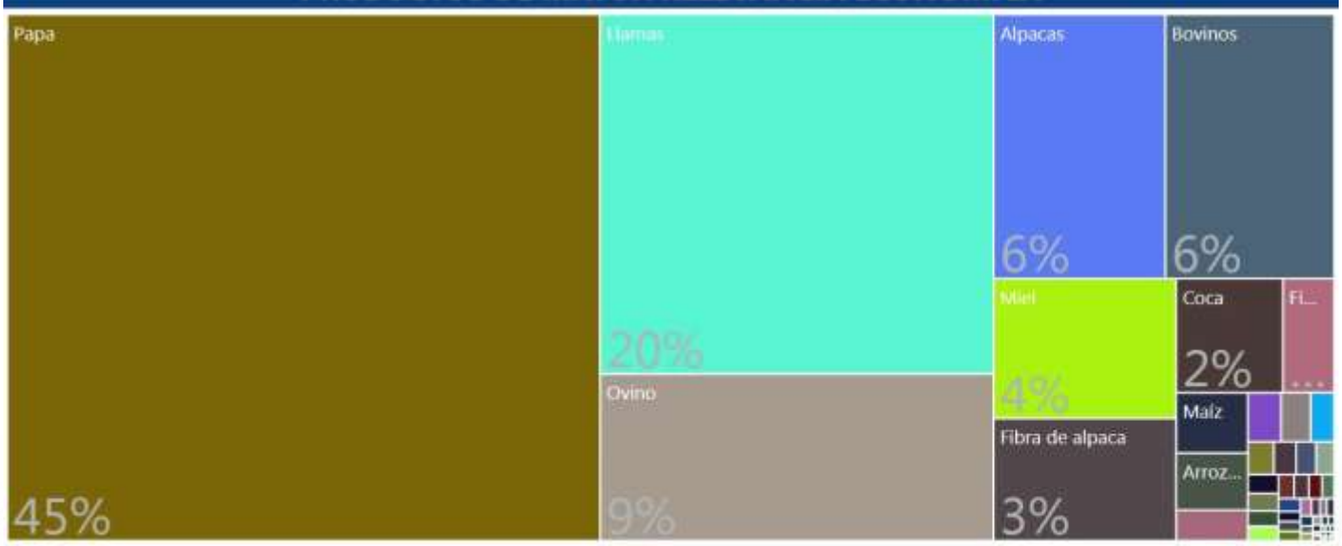

PRODUCTOS QUE MAS SABEMOS HACER



GRUPOS DE PRODUCTOS Y VBP EN MILLONES DE Bs.



Fuente: Mapa de Complejidades Económico Productivas BDP-S.A.M./ Elaboración GATIP BDP-S.A.M. -2019

UBICUIDAD DE PRODUCTOS Y SU VCR

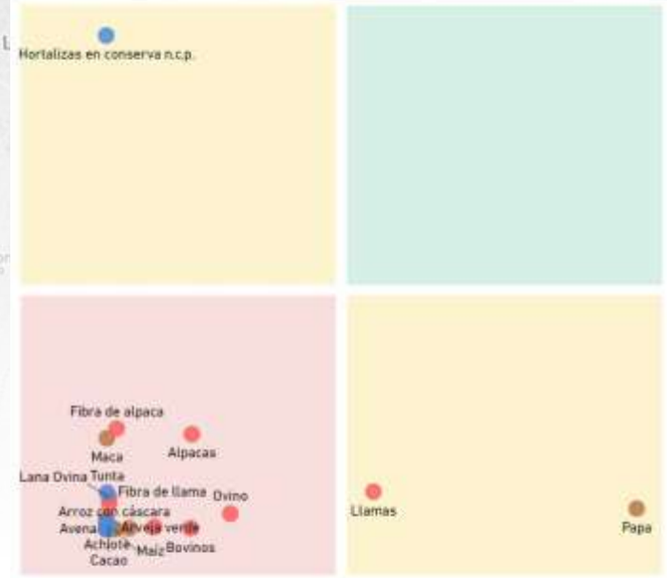

Productos con mayor VCR	Productos dominantes (mayor VCR y VBP)
Productos con menor VCR y VBP	Productos con mayor VBP

PROXIMIDAD TECNOLÓGICA

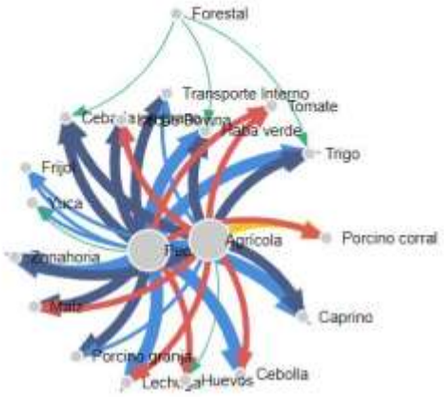



Fuente: Mapa de Complejidades Económico Productivas BDP-S.A.M./ Elaboración GATIP BDP-S.A.M. -2019

CLASIFICACIÓN DE LOS MEJORES PRODUCTOS

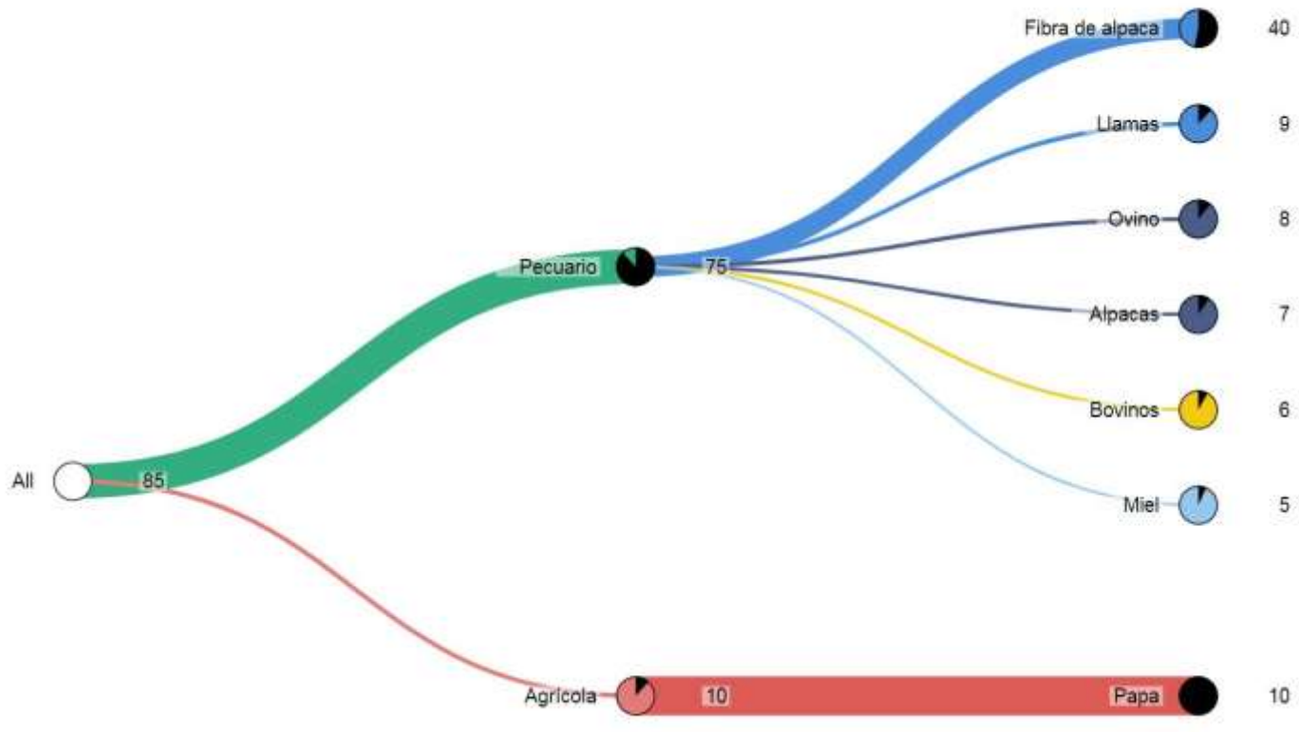

Fuente: Mapa de Complejidades Económico Productivas BDP-S.A.M./ Elaboración GATIP BDP-S.A.M. -2019

MUNICIPIO DE TARATA





Fuente: Comunidades CNA 2013; Límites de Político Administrativo de carácter referencial/Elaboración GATIP BDP-S.A.M. 2019

PRODUCTOS DE MAYOR RELEVANCIA ECONOMICA

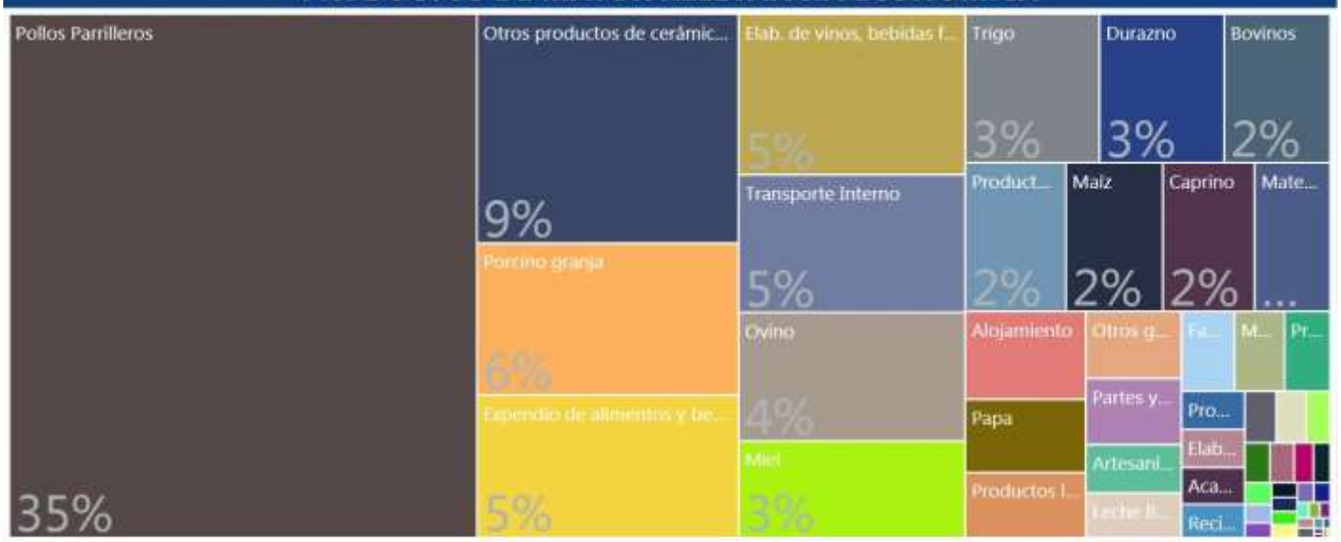

PRODUCTOS QUE MAS SABEMOS HACER



GRUPOS DE PRODUCTOS Y VBP EN MILLONES DE Bs.



Fuente: Mapa de Complejidades Económico Productivas BDP-S.A.M./ Elaboración GATIP BDP-S.A.M. -2019

UBICUIDAD DE PRODUCTOS Y SU VCR



Productos con mayor VCR	Productos dominantes (mayor VCR y VBP)
Productos con menor VCR y VBP	Productos con mayor VBP

PROXIMIDAD TECNOLÓGICA

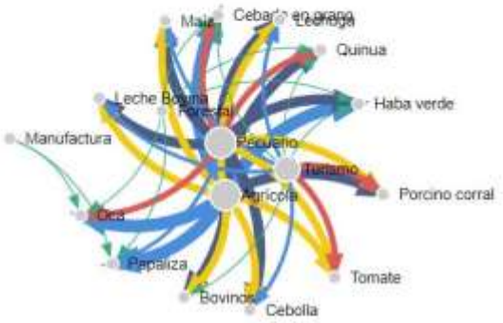



Fuente: Mapa de Complejidades Económico Productivas BDP-S.A.M./ Elaboración GATIP BDP-S.A.M. -2019

CLASIFICACIÓN DE LOS MEJORES PRODUCTOS

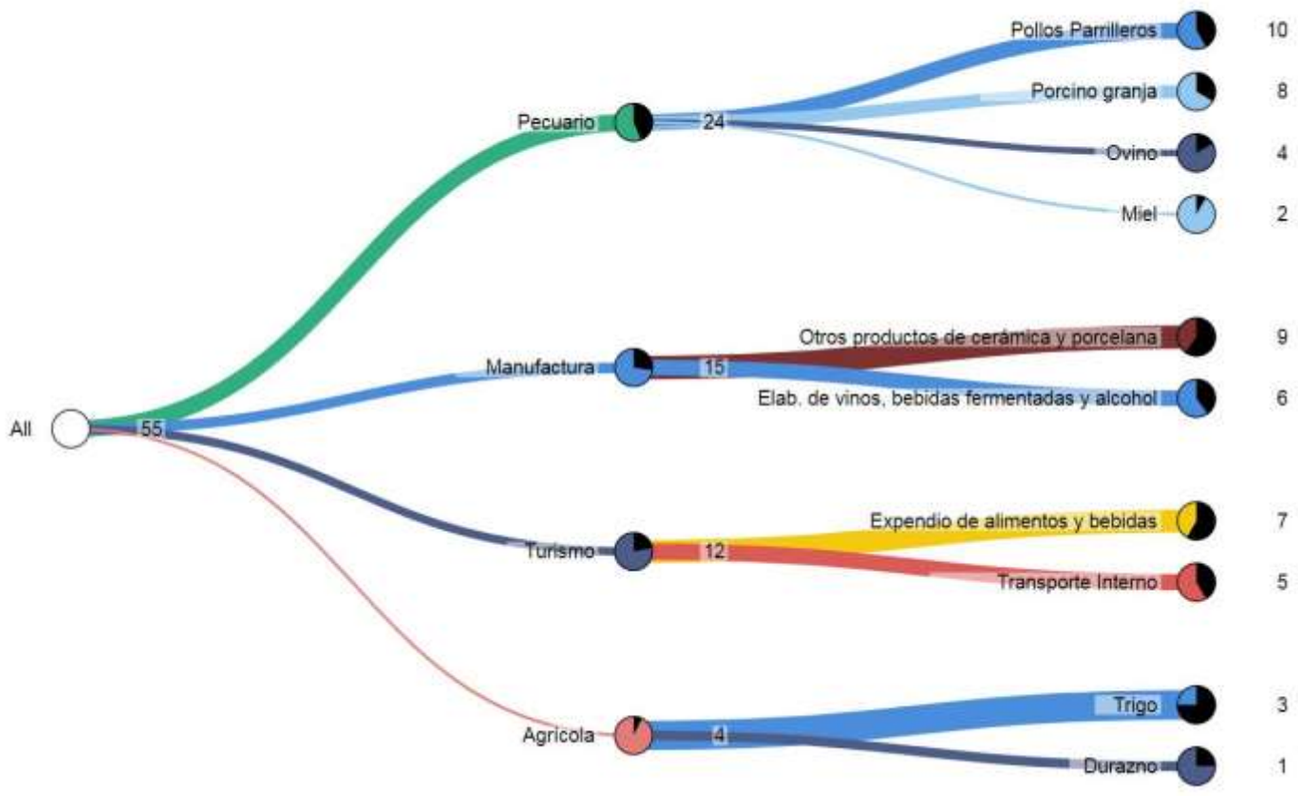

Fuente: Mapa de Complejidades Económico Productivas BDP-S.A.M./ Elaboración GATIP BDP-S.A.M. -2019

MUNICIPIO DE ANZALDO

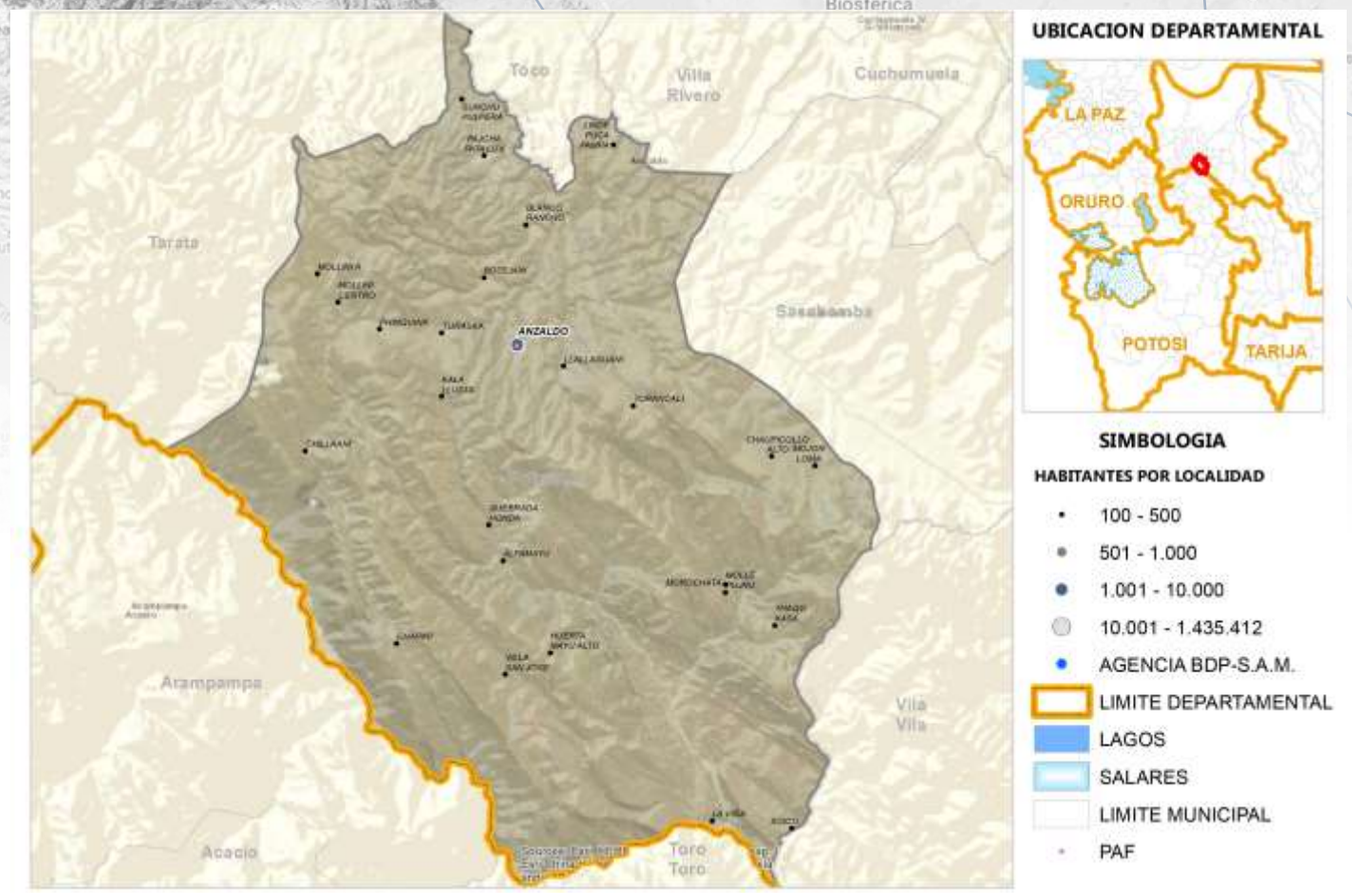

Fuente: Comunidades CNA 2013; Límites de Político Administrativo de carácter referencial/Elaboración GATIP BDP-S.A.M. 2019

PRODUCTOS DE MAYOR RELEVANCIA ECONOMICA

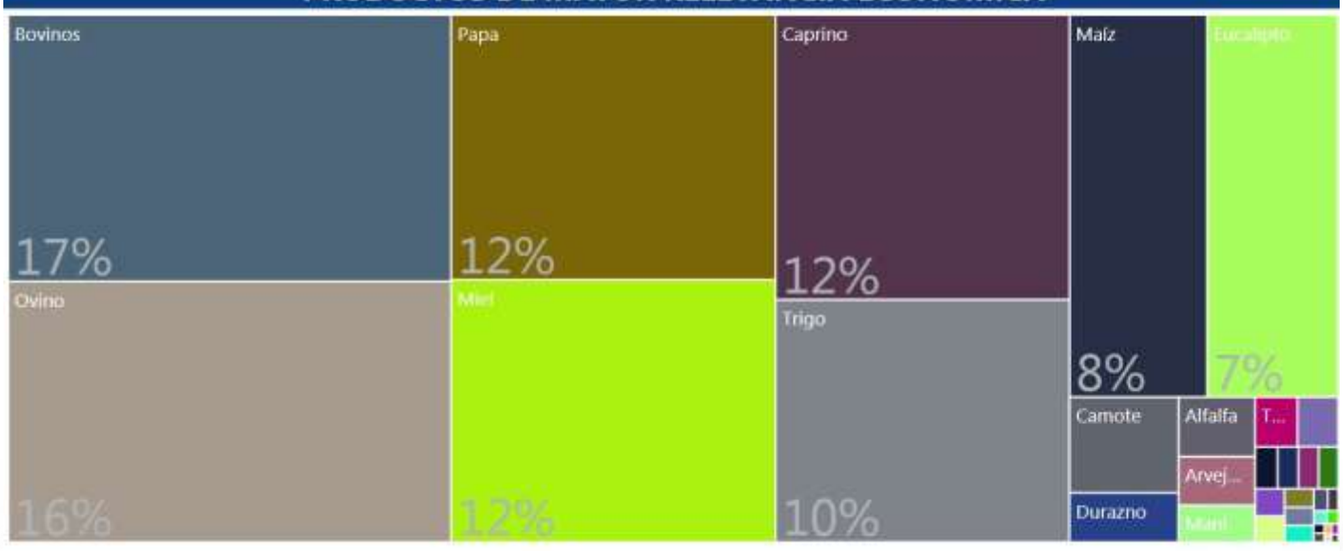

PRODUCTOS QUE MAS SABEMOS HACER



GRUPOS DE PRODUCTOS Y VBP EN MILLONES DE Bs.



Fuente: Mapa de Complejidades Económico Productivas BDP-S.A.M./ Elaboración GATIP BDP-S.A.M. -2019

UBICUIDAD DE PRODUCTOS Y SU VCR



Productos con mayor VCR	Productos dominantes (mayor VCR y VBP)
Productos con menor VCR y VBP	Productos con mayor VBP

PROXIMIDAD TECNOLÓGICA





Fuente: Mapa de Complejidades Económico Productivas BDP-S.A.M./ Elaboración GATIP BDP-S.A.M. -2019

CLASIFICACIÓN DE LOS MEJORES PRODUCTOS

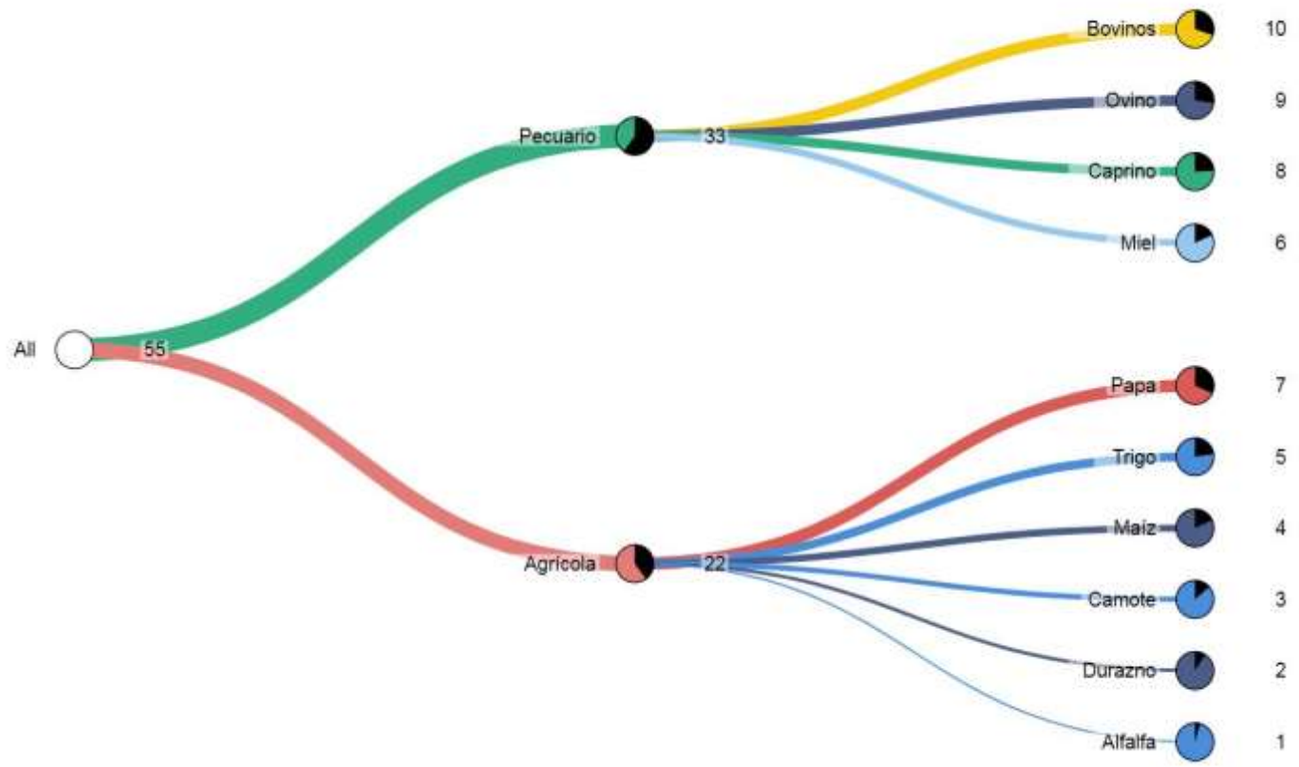

Fuente: Mapa de Complejidades Económico Productivas BDP-S.A.M./ Elaboración GATIP BDP-S.A.M. -2019

MUNICIPIO DE ARBIETO

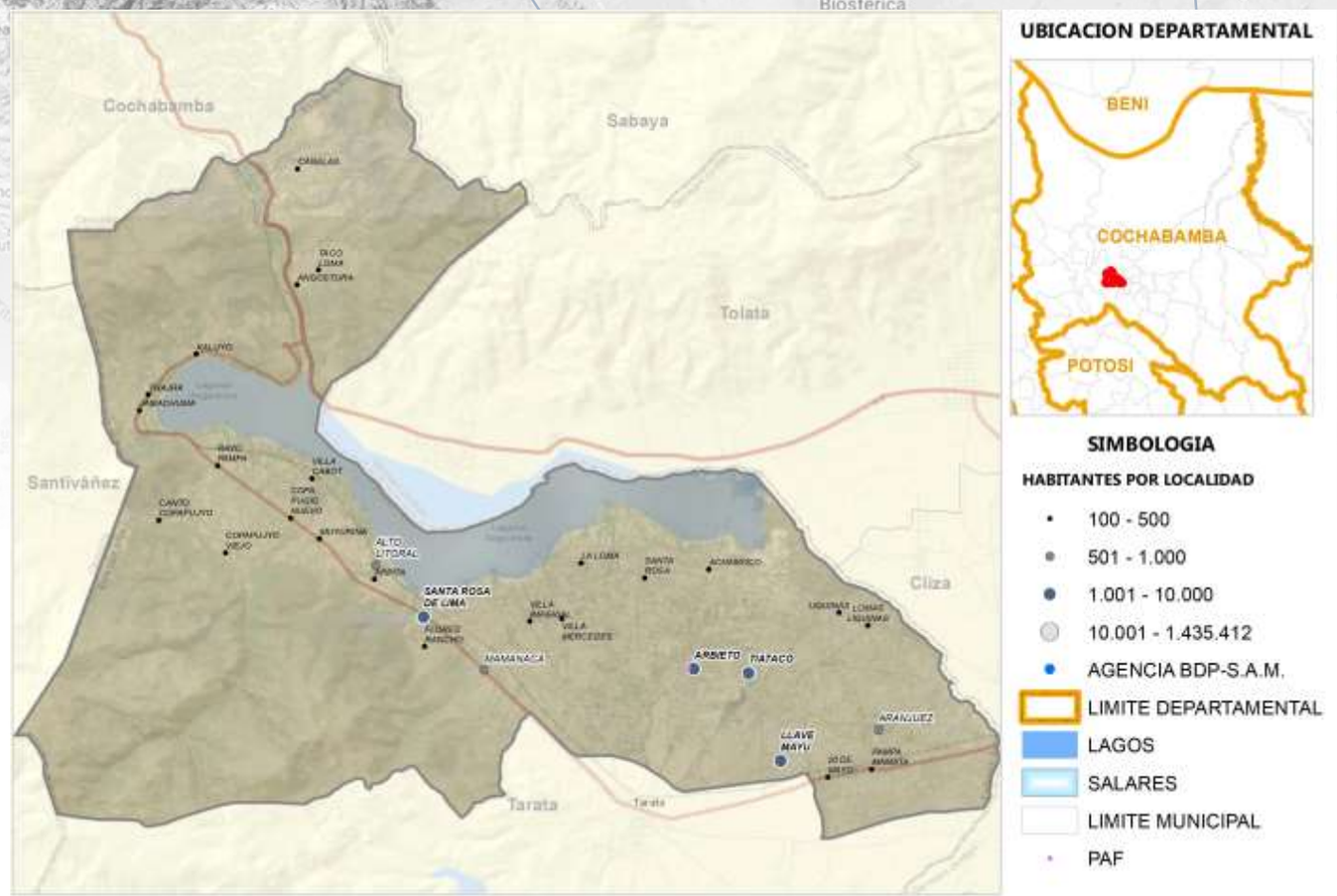

Fuente: Comunidades CNA 2013; Límites de Político Administrativo de carácter referencial/Elaboración GATIP BDP-S.A.M. 2019

PRODUCTOS DE MAYOR RELEVANCIA ECONOMICA

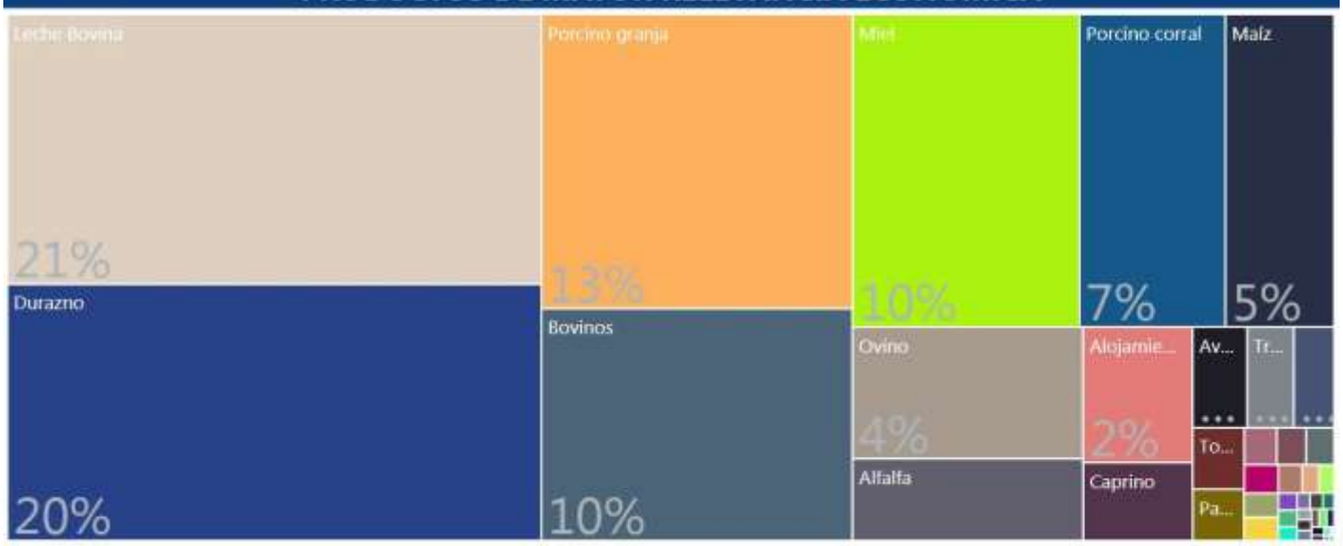

PRODUCTOS QUE MAS SABEMOS HACER



GRUPOS DE PRODUCTOS Y VBP EN MILLONES DE Bs.

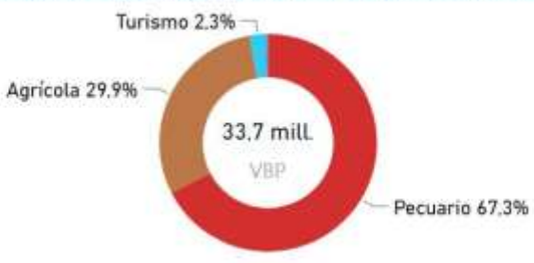

Fuente: Mapa de Complejidades Económico Productivas BDP-S.A.M./ Elaboración GATIP BDP-S.A.M. -2019

UBICUIDAD DE PRODUCTOS Y SU VCR



Productos con mayor VCR	Productos dominantes (mayor VCR y VBP)
Productos con menor VCR y VBP	Productos con mayor VBP

PROXIMIDAD TECNOLÓGICA

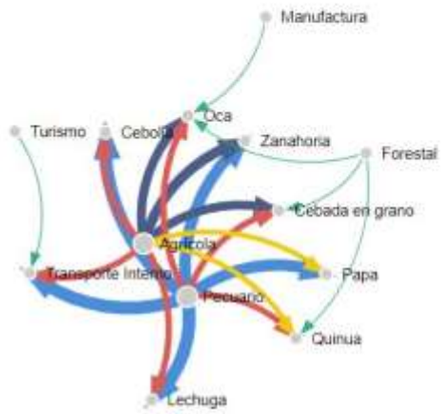

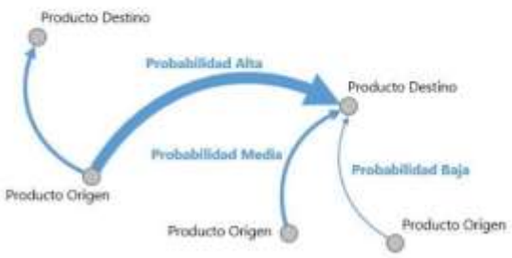

Fuente: Mapa de Complejidades Económico Productivas BDP-S.A.M./ Elaboración GATIP BDP-S.A.M. -2019

CLASIFICACIÓN DE LOS MEJORES PRODUCTOS

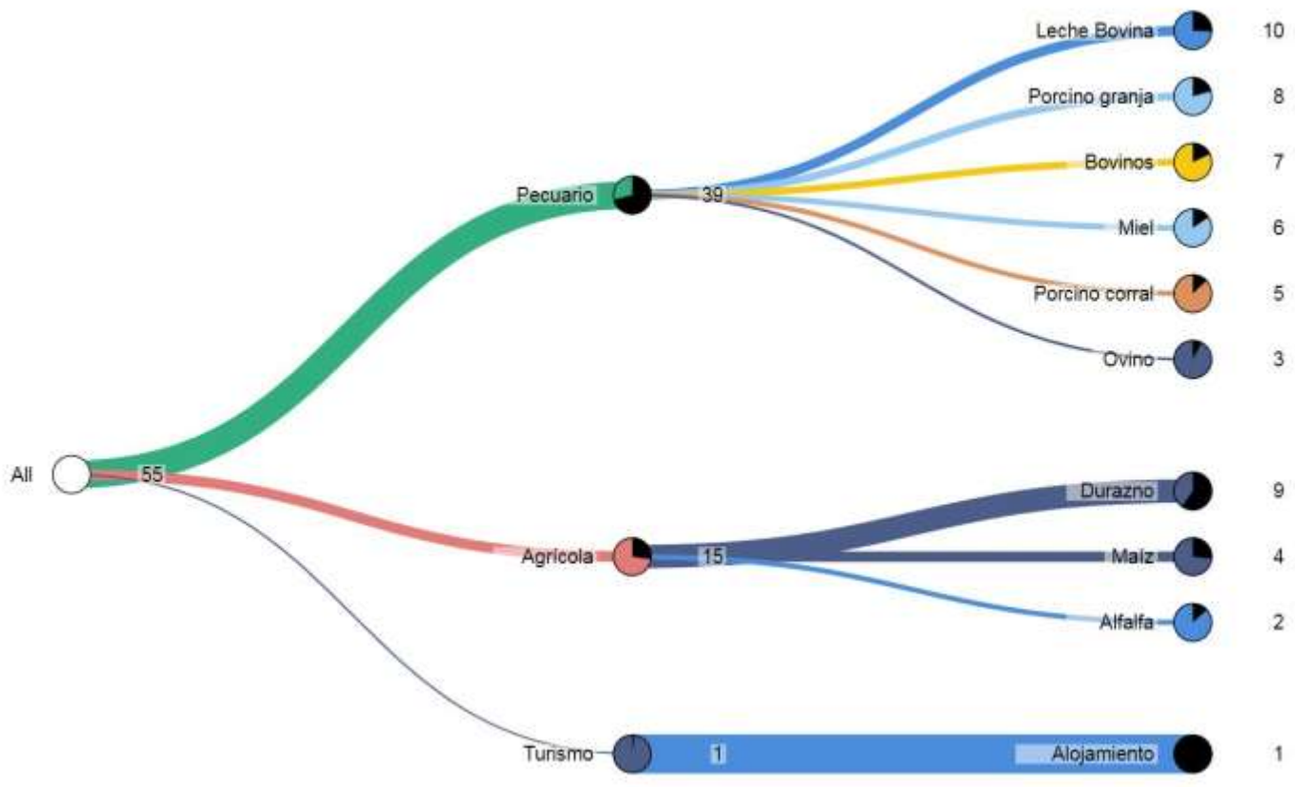

Fuente: Mapa de Complejidades Económico Productivas BDP-S.A.M./ Elaboración GATIP BDP-S.A.M. -2019

MUNICIPIO DE SACABAMBA

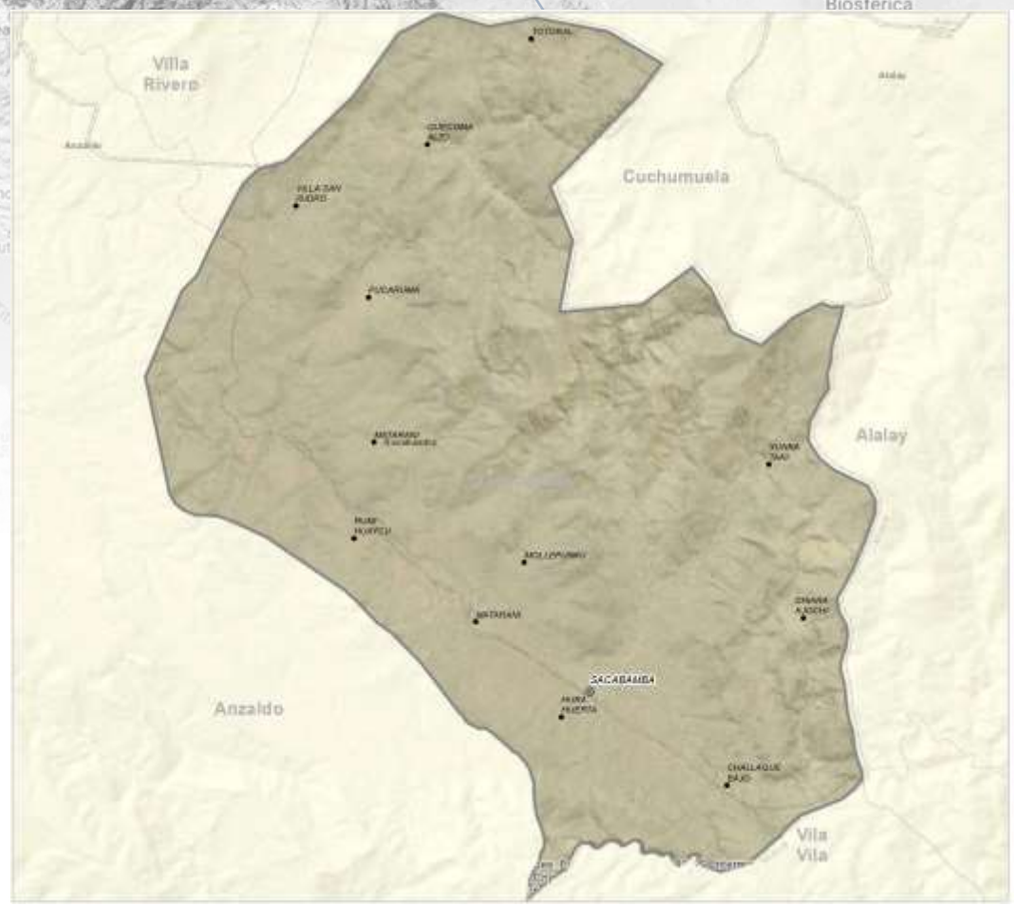



Fuente: Comunidades CNA 2013; Límites de Político Administrativo de carácter referencial/Elaboración GATIP BDP-S.A.M. 2019

PRODUCTOS DE MAYOR RELEVANCIA ECONOMICA



PRODUCTOS QUE MAS SABEMOS HACER



GRUPOS DE PRODUCTOS Y VBP EN MILLONES DE Bs.



Fuente: Mapa de Complejidades Económico Productivas BDP-S.A.M./ Elaboración GATIP BDP-S.A.M. -2019

UBICUIDAD DE PRODUCTOS Y SU VCR

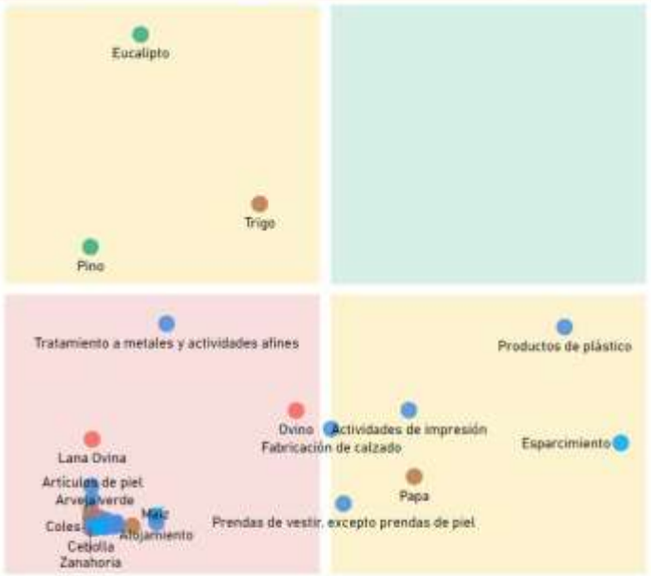

Productos con mayor VCR	Productos dominantes (mayor VCR y VBP)
Productos con menor VCR y VBP	Productos con mayor VBP

PROXIMIDAD TECNOLÓGICA

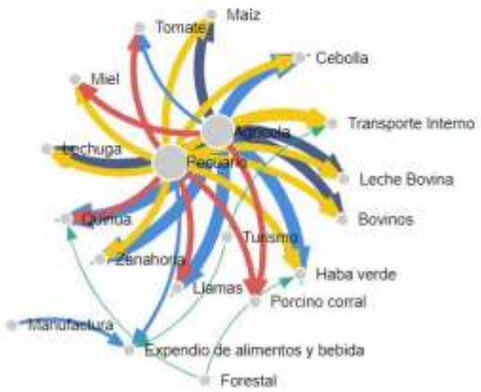



Fuente: Mapa de Complejidades Económico Productivas BDP-S.A.M./ Elaboración GATIP BDP-S.A.M. -2019

CLASIFICACIÓN DE LOS MEJORES PRODUCTOS

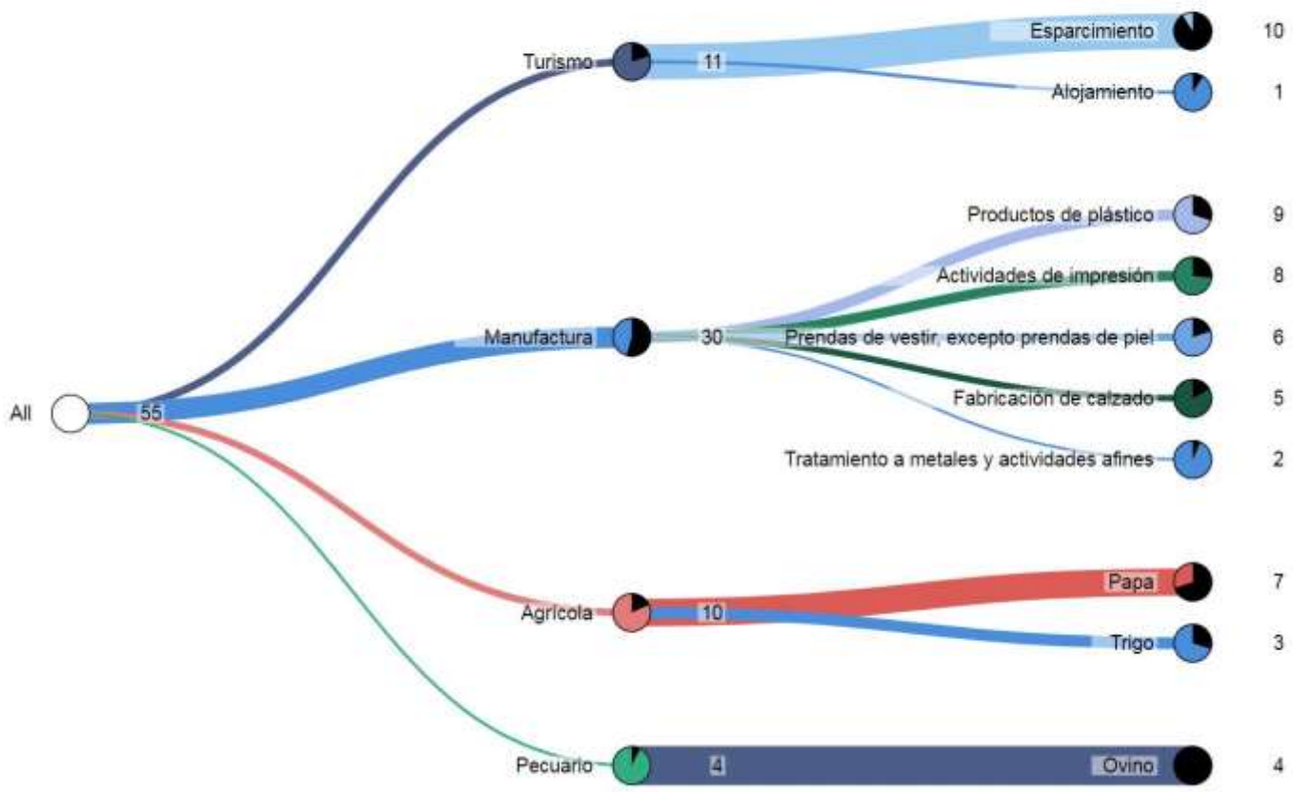

Fuente: Mapa de Complejidades Económico Productivas BDP-S.A.M./ Elaboración GATIP BDP-S.A.M. -2019

MUNICIPIO DE ARANI

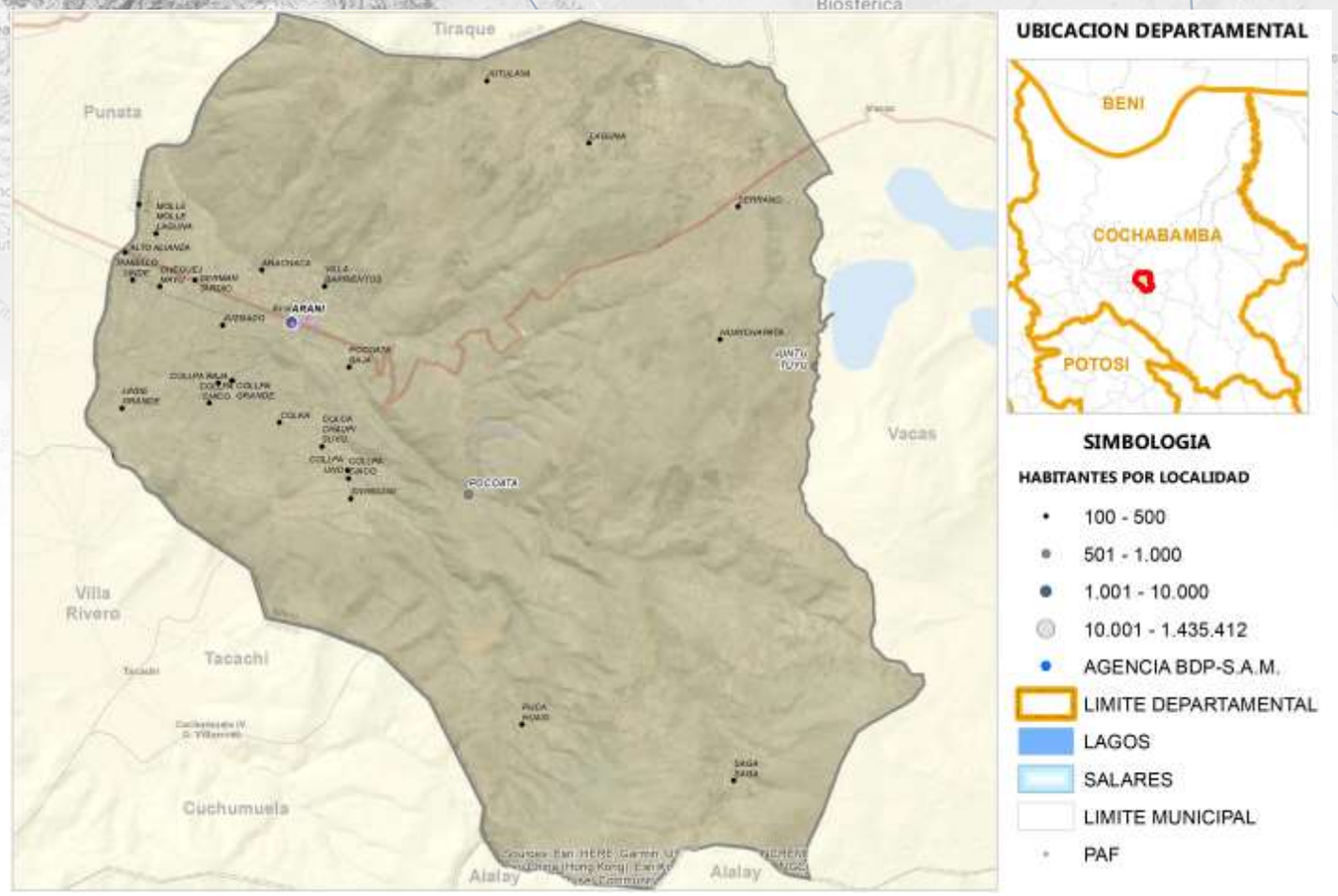

Fuente: Comunidades CNA 2013; Límites de Político Administrativo de carácter referencial/Elaboración GATIP BDP-S.A.M. 2019

PRODUCTOS DE MAYOR RELEVANCIA ECONOMICA



PRODUCTOS QUE MAS SABEMOS HACER



GRUPOS DE PRODUCTOS Y VBP EN MILLONES DE Bs.

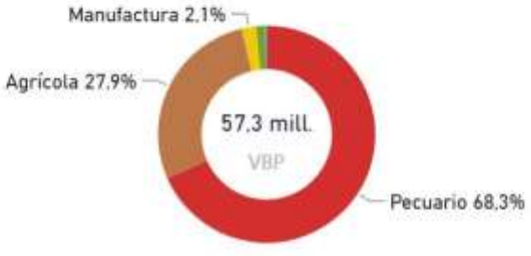

Fuente: Mapa de Complejidades Económico Productivas BDP-S.A.M./ Elaboración GATIP BDP-S.A.M. -2019

UBICUIDAD DE PRODUCTOS Y SU VCR



Productos con mayor VCR	Productos dominantes (mayor VCR y VBP)
Productos con menor VCR y VBP	Productos con mayor VBP

PROXIMIDAD TECNOLÓGICA



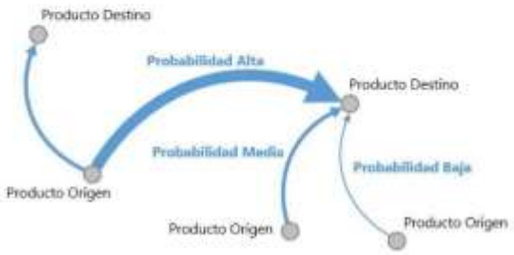

Fuente: Mapa de Complejidades Económico Productivas BDP-S.A.M./ Elaboración GATIP BDP-S.A.M. -2019

CLASIFICACIÓN DE LOS MEJORES PRODUCTOS

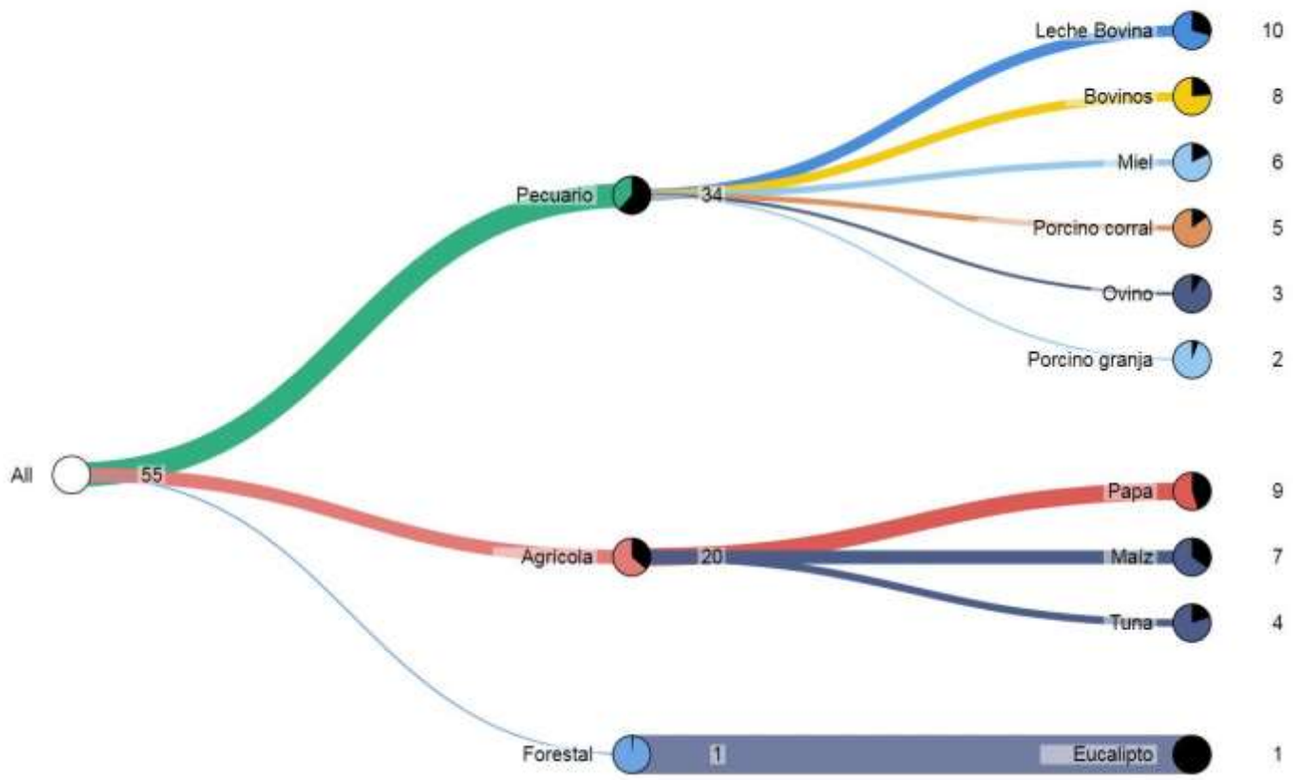

Fuente: Mapa de Complejidades Económico Productivas BDP-S.A.M./ Elaboración GATIP BDP-S.A.M. -2019

MUNICIPIO DE VACAS

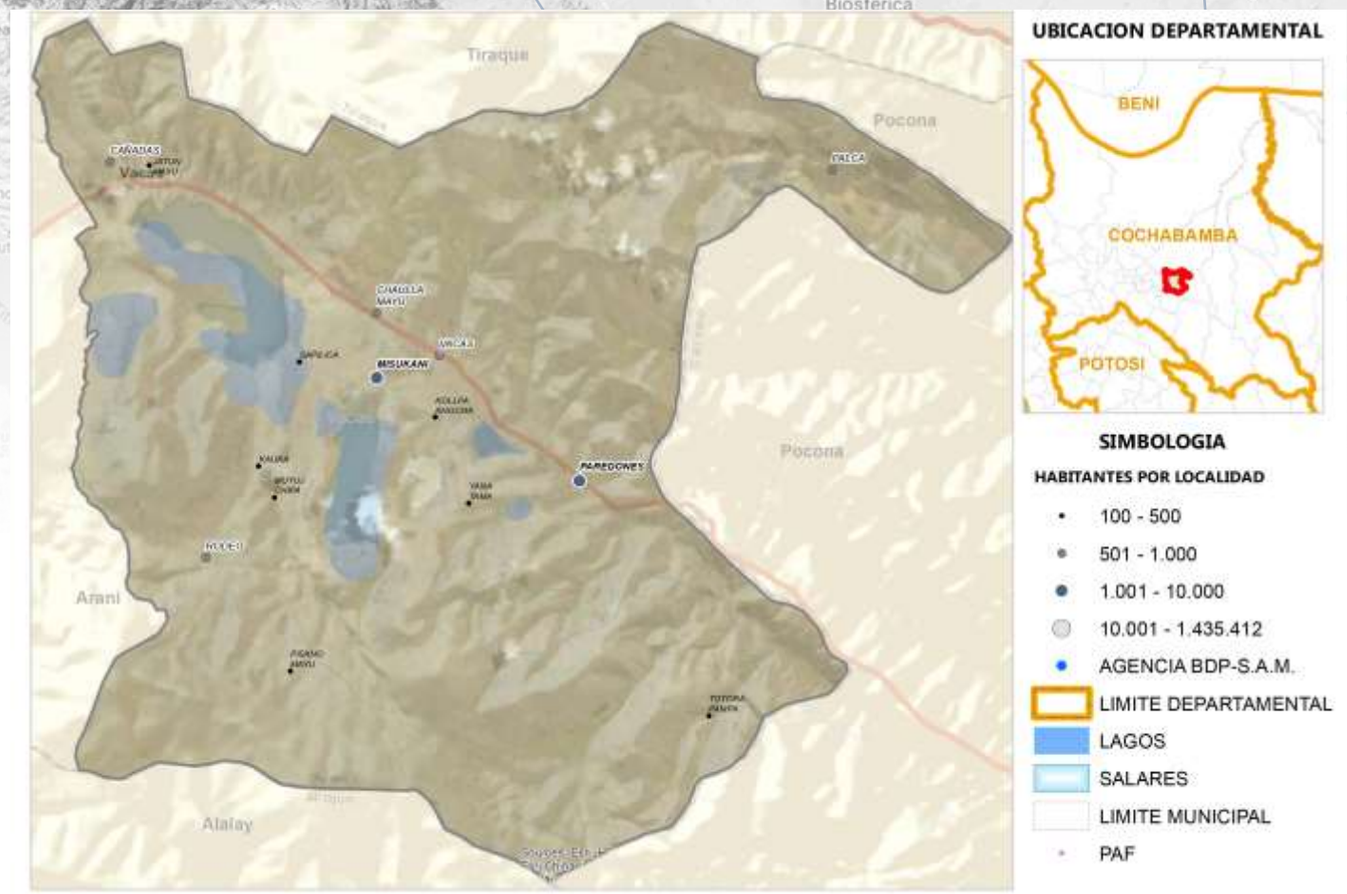

Fuente: Comunidades CNA 2013; Límites de Político Administrativo de carácter referencial/Elaboración GATIP BDP-S.A.M. 2019

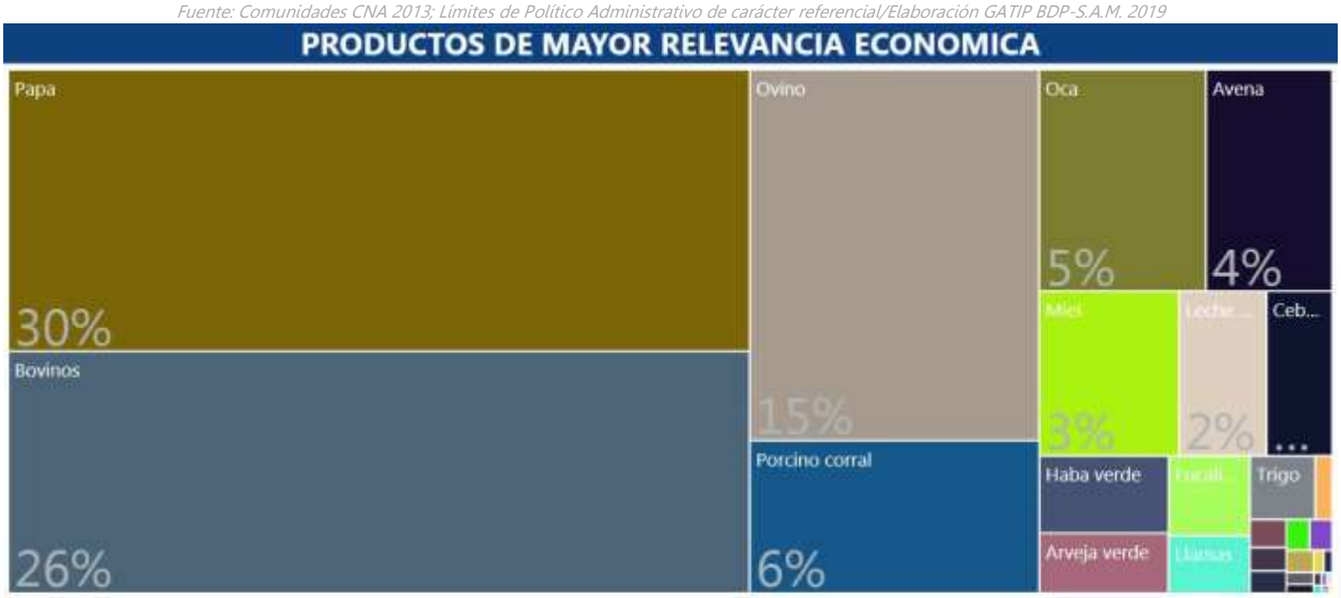



Fuente: Mapa de Complejidades Económico Productivas BDP-S.A.M./ Elaboración GATIP BDP-S.A.M. -2019

UBICUIDAD DE PRODUCTOS Y SU VCR



Productos con mayor VCR	Productos dominantes (mayor VCR y VBP)
Productos con menor VCR y VBP	Productos con mayor VBP

PROXIMIDAD TECNOLÓGICA

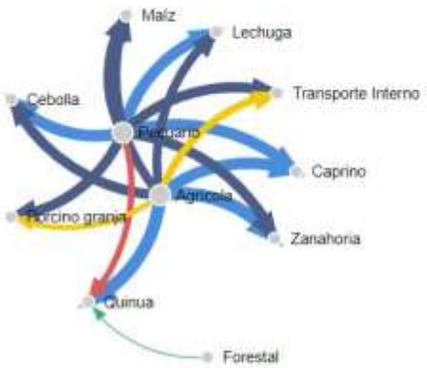

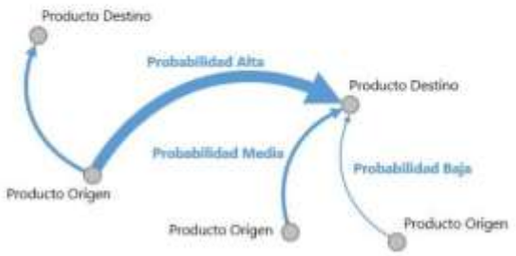

Fuente: Mapa de Complejidades Económico Productivas BDP-S.A.M./ Elaboración GATIP BDP-S.A.M. -2019

CLASIFICACIÓN DE LOS MEJORES PRODUCTOS

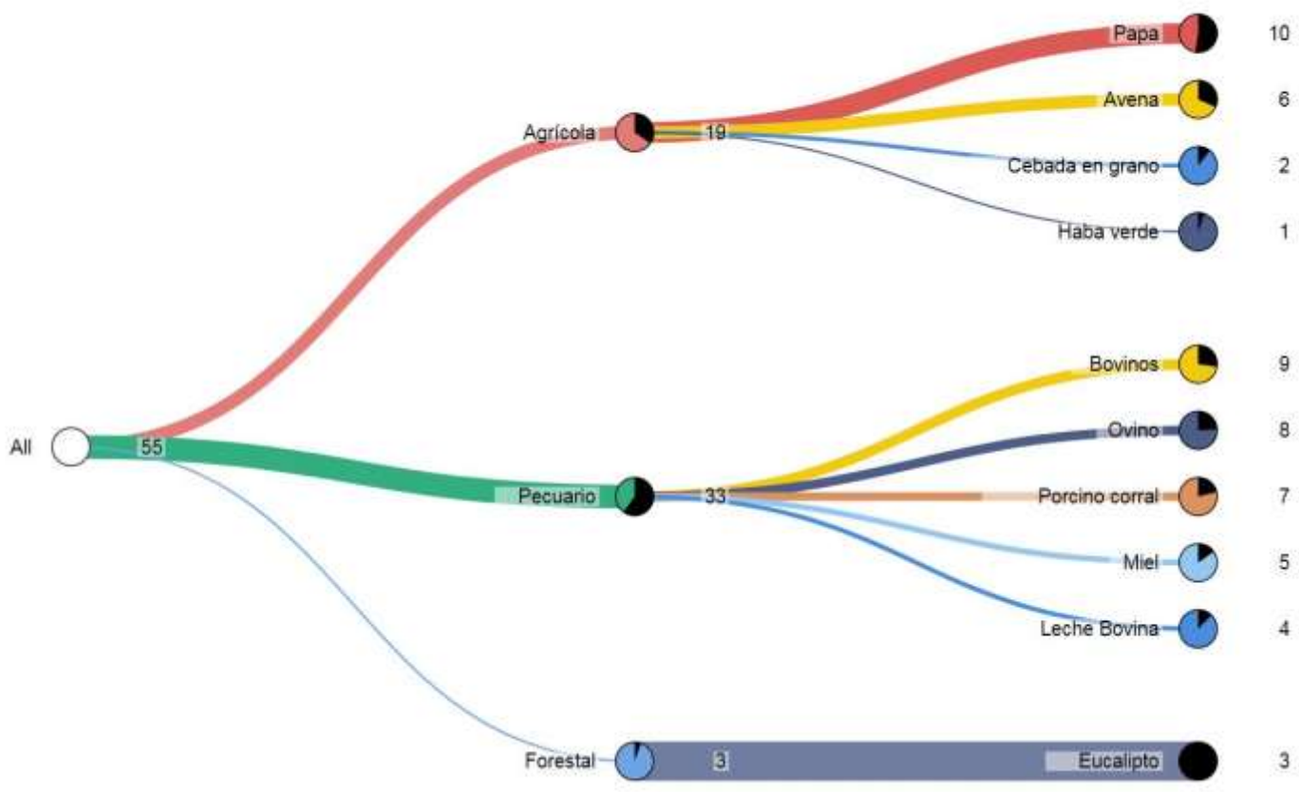

Fuente: Mapa de Complejidades Económico Productivas BDP-S.A.M./ Elaboración GATIP BDP-S.A.M. -2019

MUNICIPIO DE ARQUE

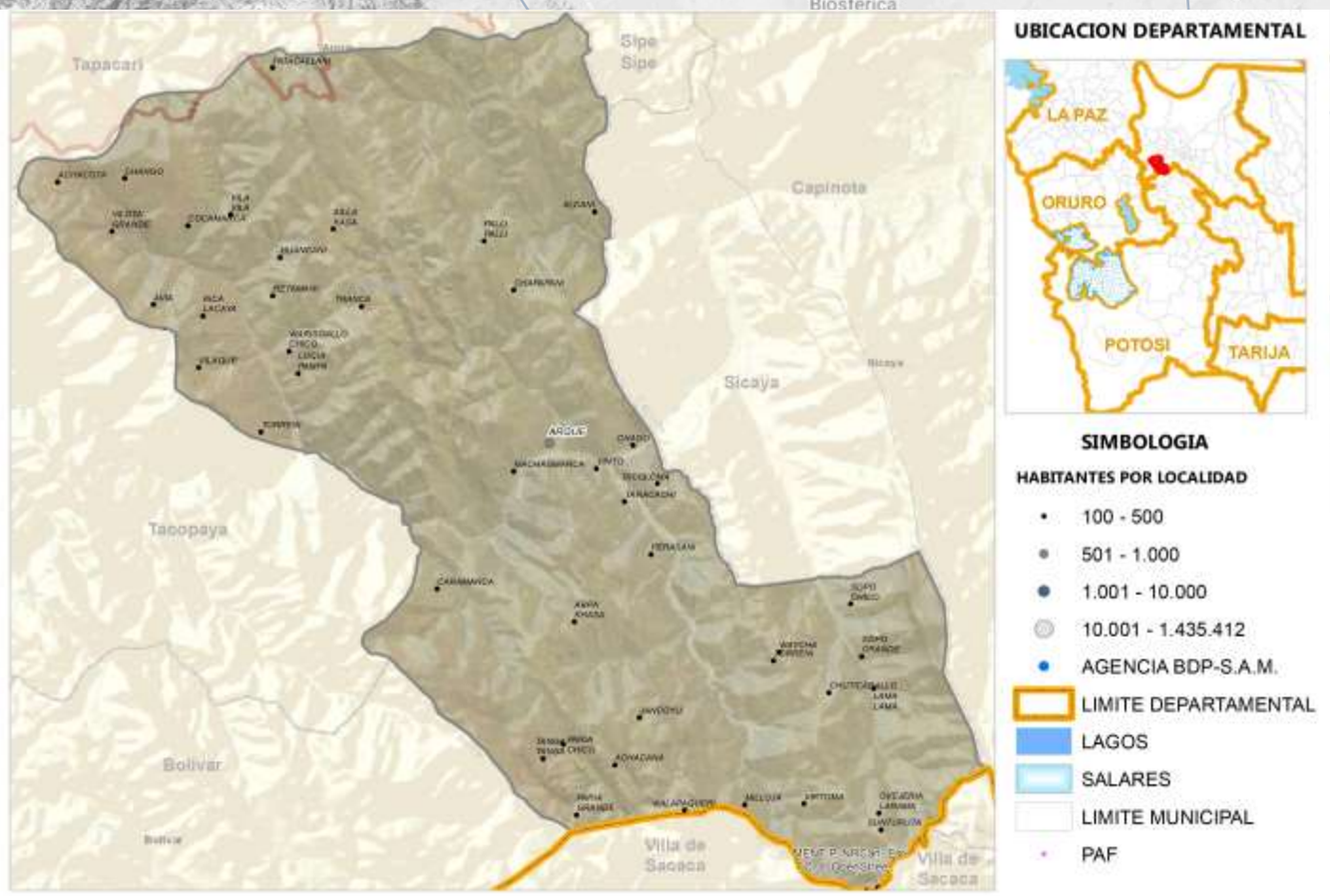

Fuente: Comunidades CNA 2013; Límites de Político Administrativo de carácter referencial/Elaboración GATIP BDP-S.A.M. 2019

PRODUCTOS DE MAYOR RELEVANCIA ECONOMICA

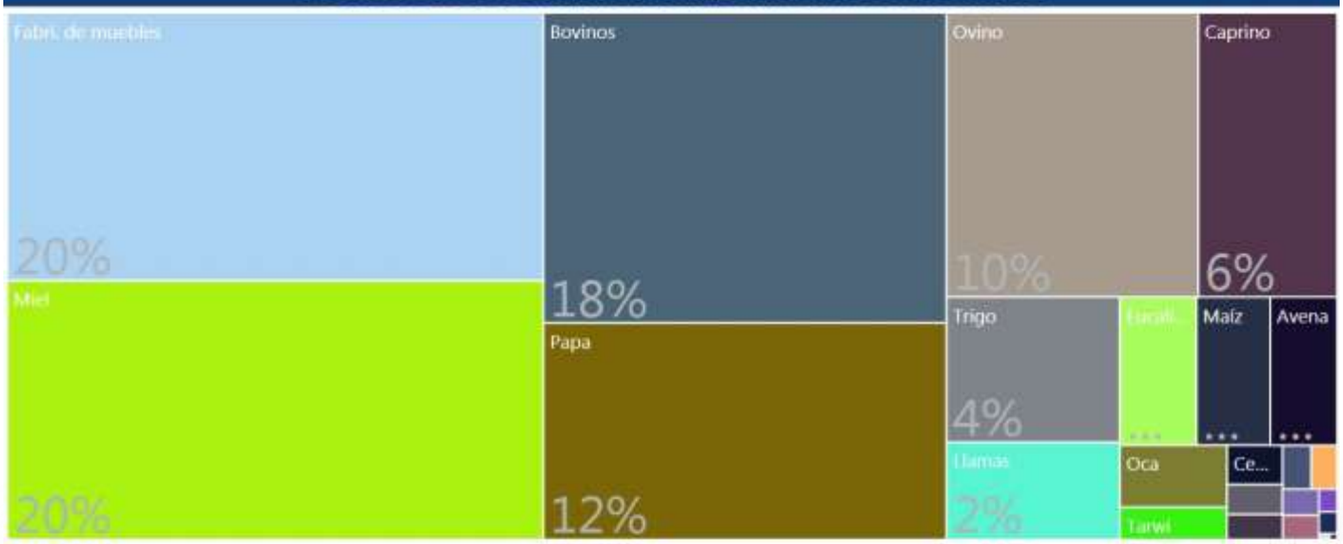

PRODUCTOS QUE MAS SABEMOS HACER



GRUPOS DE PRODUCTOS Y VBP EN MILLONES DE Bs.



Fuente: Mapa de Complejidades Económico Productivas BDP-S.A.M./ Elaboración GATIP BDP-S.A.M. -2019

UBICUIDAD DE PRODUCTOS Y SU VCR



Productos con mayor VCR	Productos dominantes (mayor VCR y VBP)
Productos con menor VCR y VBP	Productos con mayor VBP

PROXIMIDAD TECNOLÓGICA

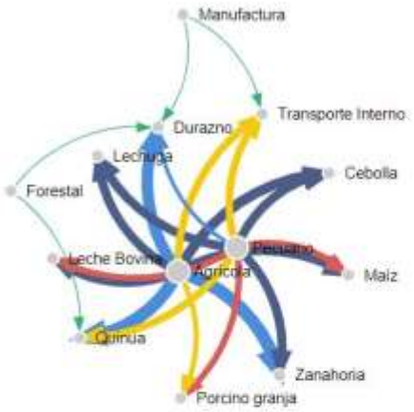

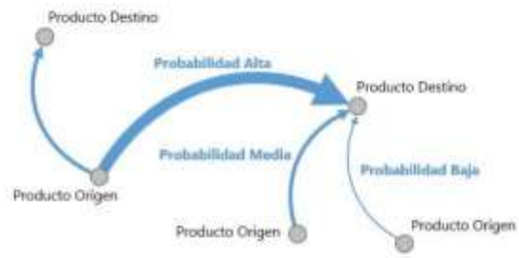

Fuente: Mapa de Complejidades Económico Productivas BDP-S.A.M./ Elaboración GATIP BDP-S.A.M. -2019

CLASIFICACIÓN DE LOS MEJORES PRODUCTOS

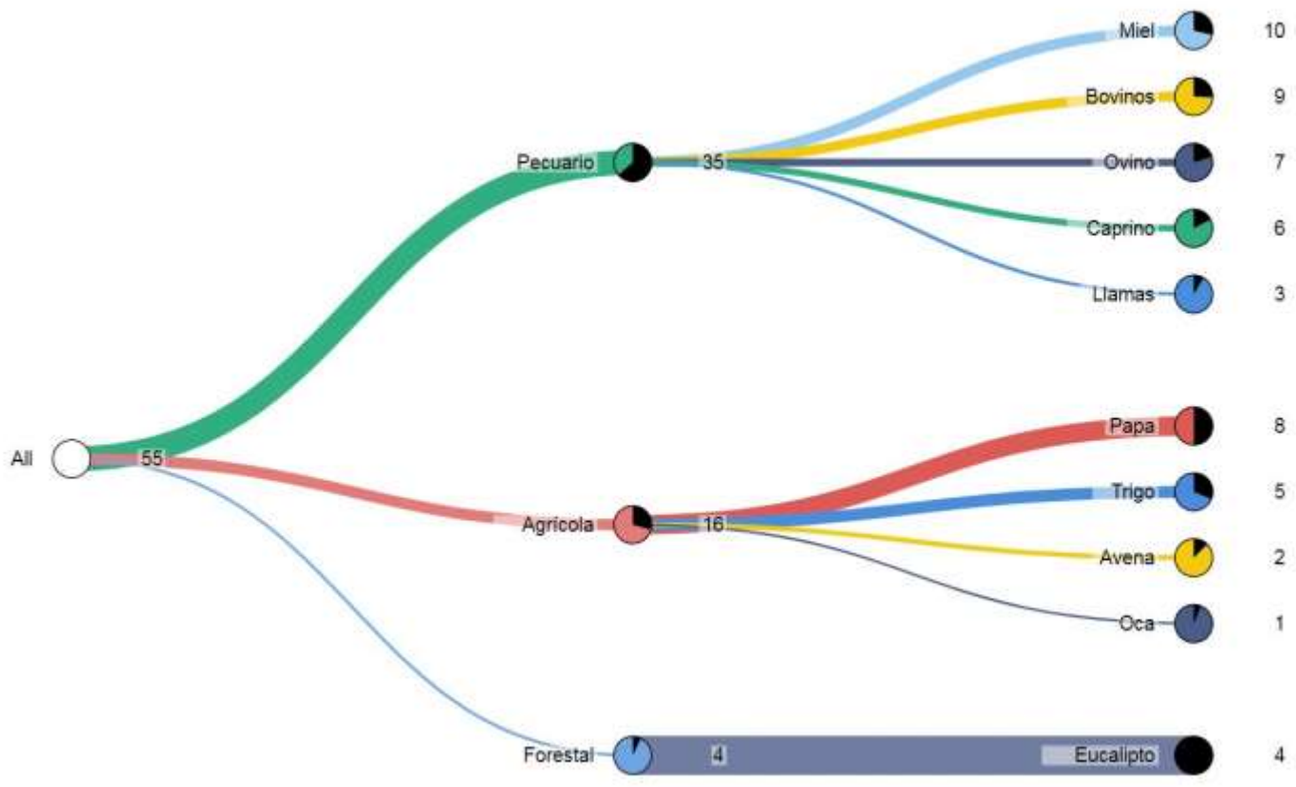

Fuente: Mapa de Complejidades Económico Productivas BDP-S.A.M./ Elaboración GATIP BDP-S.A.M. -2019

MUNICIPIO DE TACOPAYA

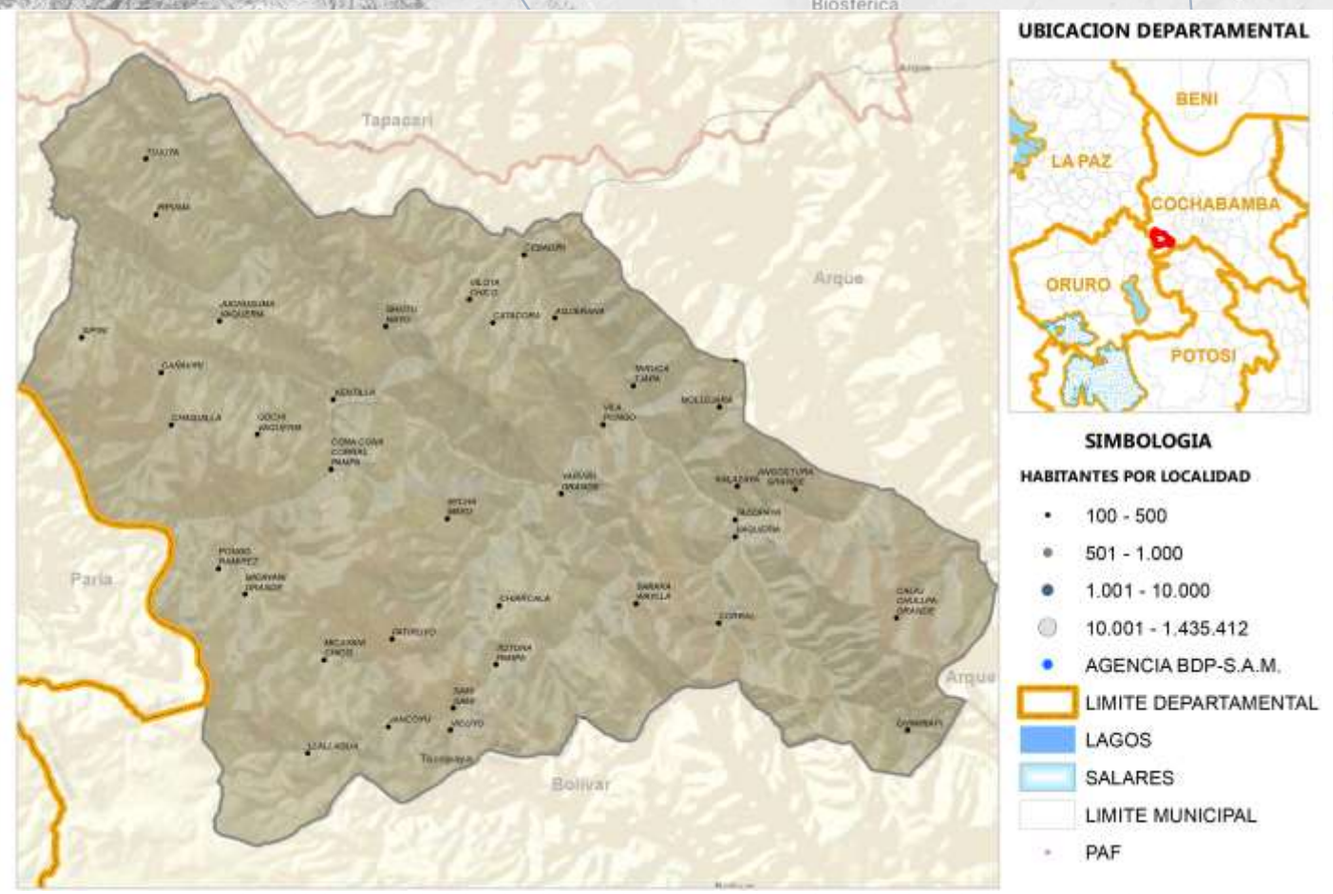

Fuente: Comunidades CNA 2013; Límites de Político Administrativo de carácter referencial/Elaboración GATIP BDP-S.A.M. 2019

PRODUCTOS DE MAYOR RELEVANCIA ECONOMICA

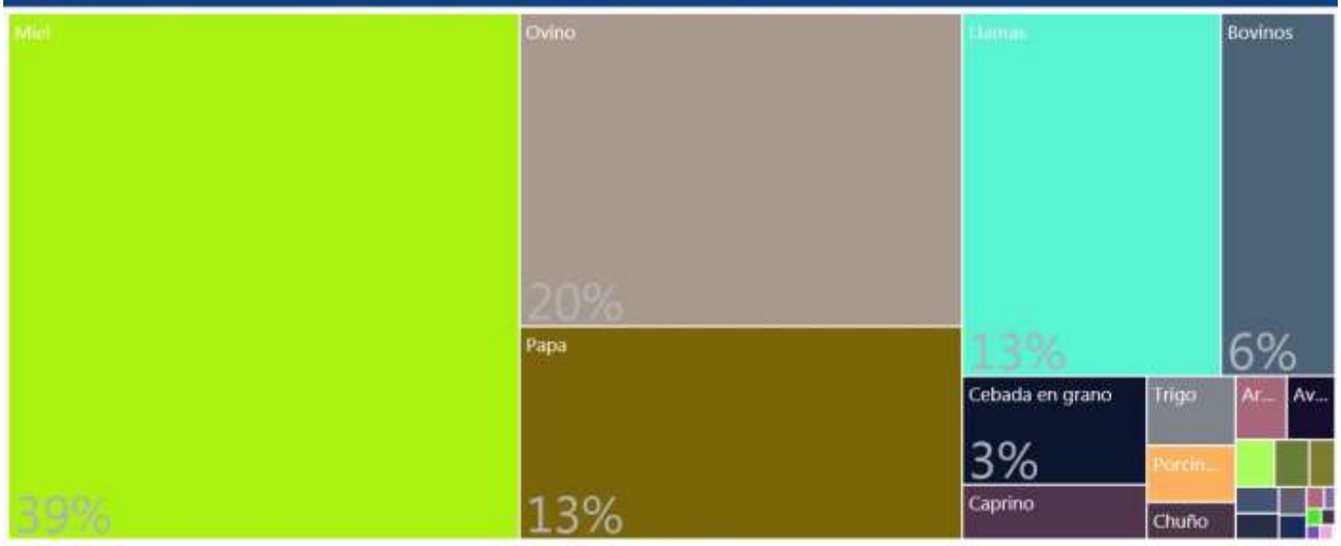

PRODUCTOS QUE MAS SABEMOS HACER



GRUPOS DE PRODUCTOS Y VBP EN MILLONES DE Bs.



Fuente: Mapa de Complejidades Económico Productivas BDP-S.A.M./ Elaboración GATIP BDP-S.A.M. -2019

UBICUIDAD DE PRODUCTOS Y SU VCR

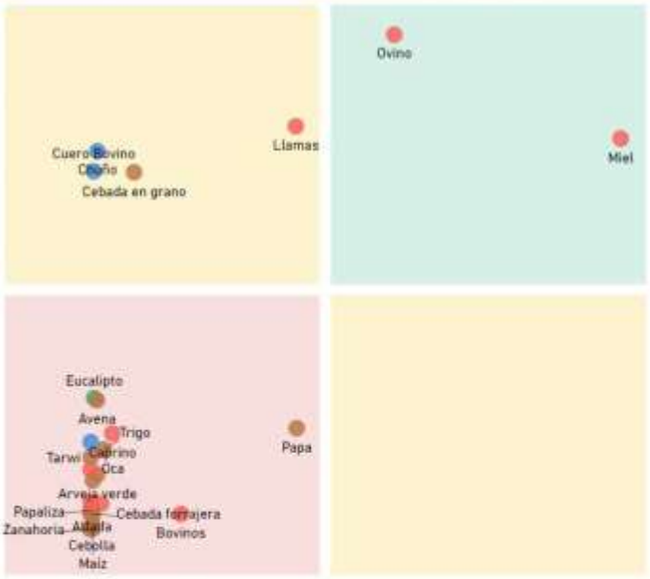

Productos con mayor VCR	Productos dominantes (mayor VCR y VBP)
Productos con menor VCR y VBP	Productos con mayor VBP

PROXIMIDAD TECNOLÓGICA



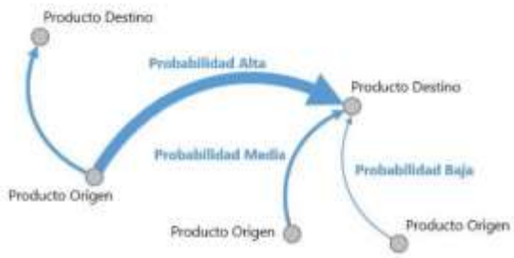

Fuente: Mapa de Complejidades Económico Productivas BDP-S.A.M./ Elaboración GATIP BDP-S.A.M. -2019

CLASIFICACIÓN DE LOS MEJORES PRODUCTOS

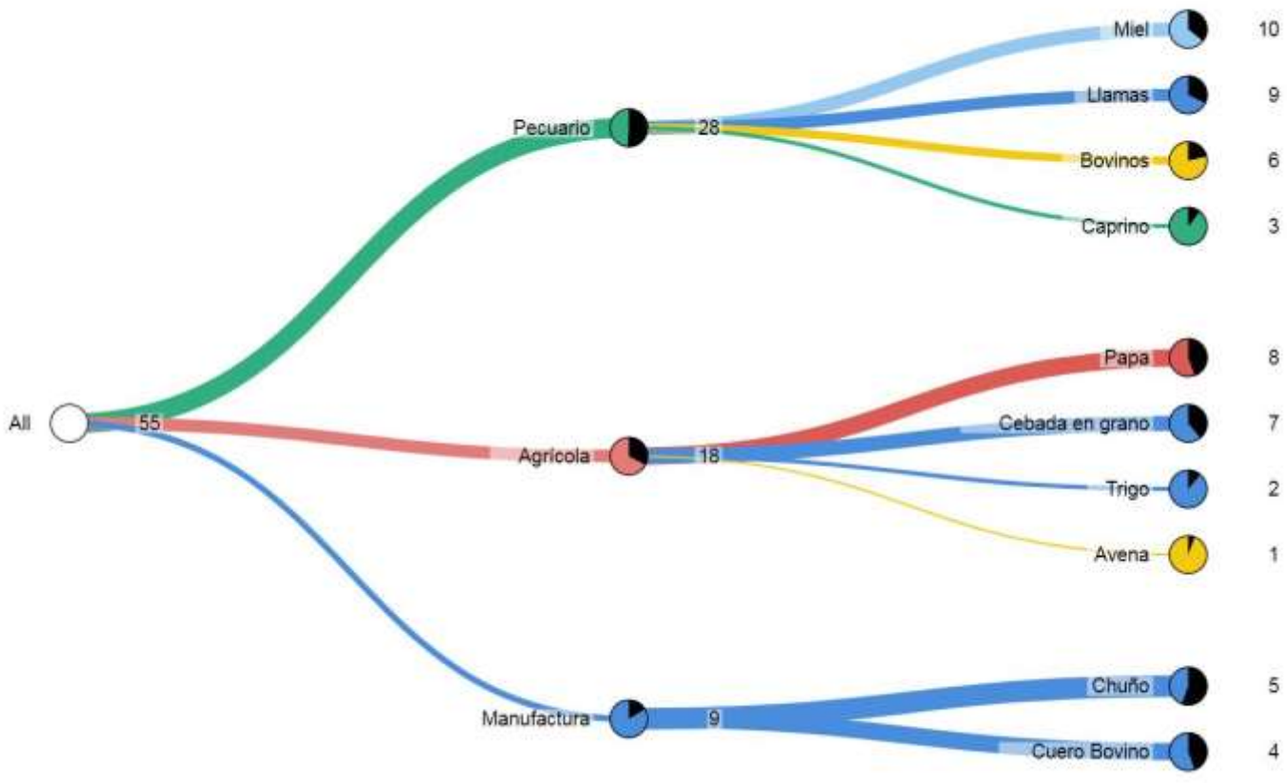

Fuente: Mapa de Complejidades Económico Productivas BDP-S.A.M./ Elaboración GATIP BDP-S.A.M. -2019

MUNICIPIO DE CAPINOTA

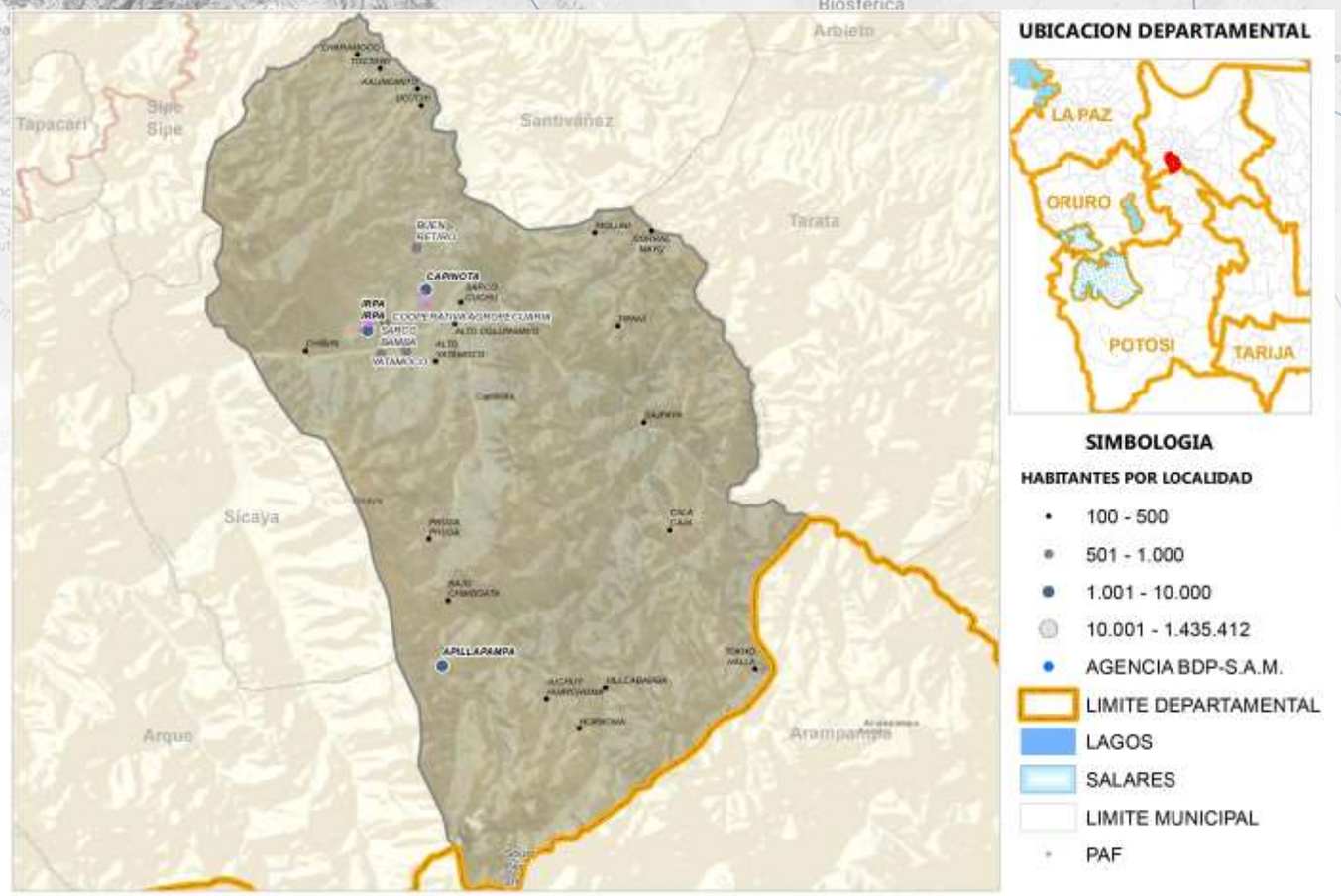

Fuente: Comunidades CNA 2013; Límites de Político Administrativo de carácter referencial/Elaboración GATIP BDP-S.A.M. 2019

PRODUCTOS DE MAYOR RELEVANCIA ECONOMICA

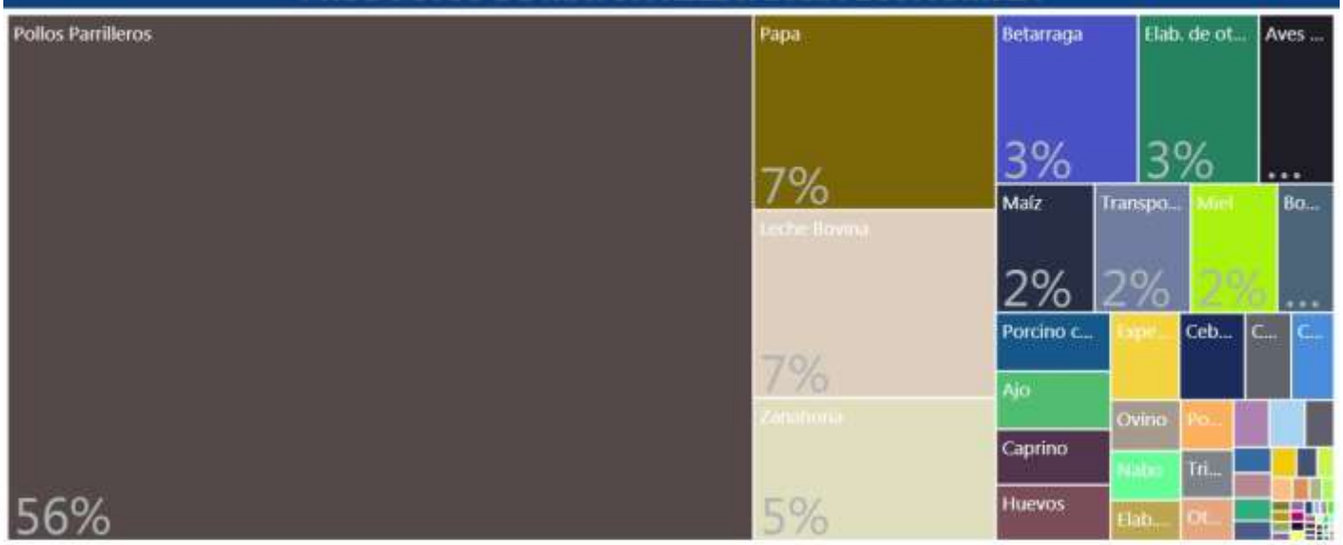

PRODUCTOS QUE MAS SABEMOS HACER



GRUPOS DE PRODUCTOS Y VBP EN MILLONES DE Bs.



Fuente: Mapa de Complejidades Económico Productivas BDP-S.A.M./ Elaboración GATIP BDP-S.A.M. -2019

UBICUIDAD DE PRODUCTOS Y SU VCR



Productos con mayor VCR	Productos dominantes (mayor VCR y VBP)
Productos con menor VCR y VBP	Productos con mayor VBP

PROXIMIDAD TECNOLÓGICA





Fuente: Mapa de Complejidades Económico Productivas BDP-S.A.M./ Elaboración GATIP BDP-S.A.M. -2019

CLASIFICACIÓN DE LOS MEJORES PRODUCTOS

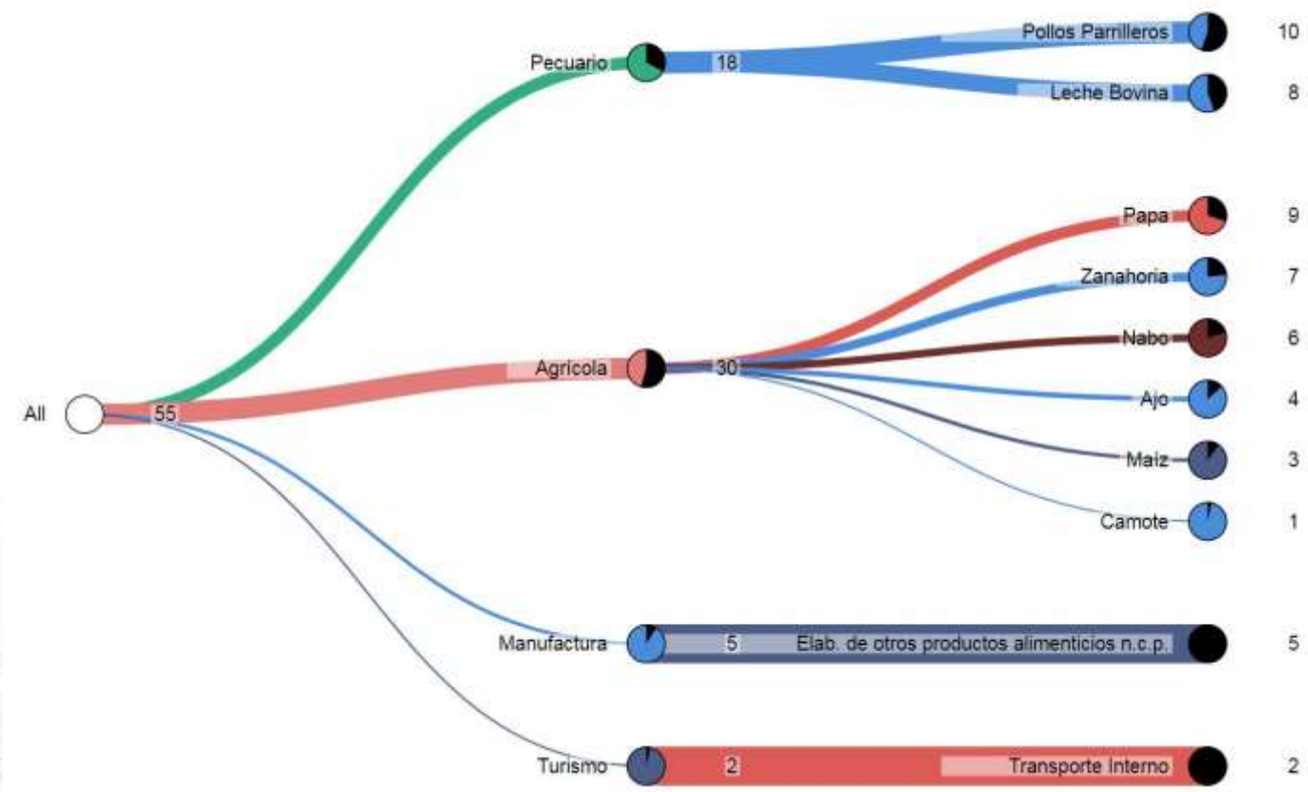

Fuente: Mapa de Complejidades Económico Productivas BDP-S.A.M./ Elaboración GATIP BDP-S.A.M. -2019

MUNICIPIO DE SANTIBAÑEZ

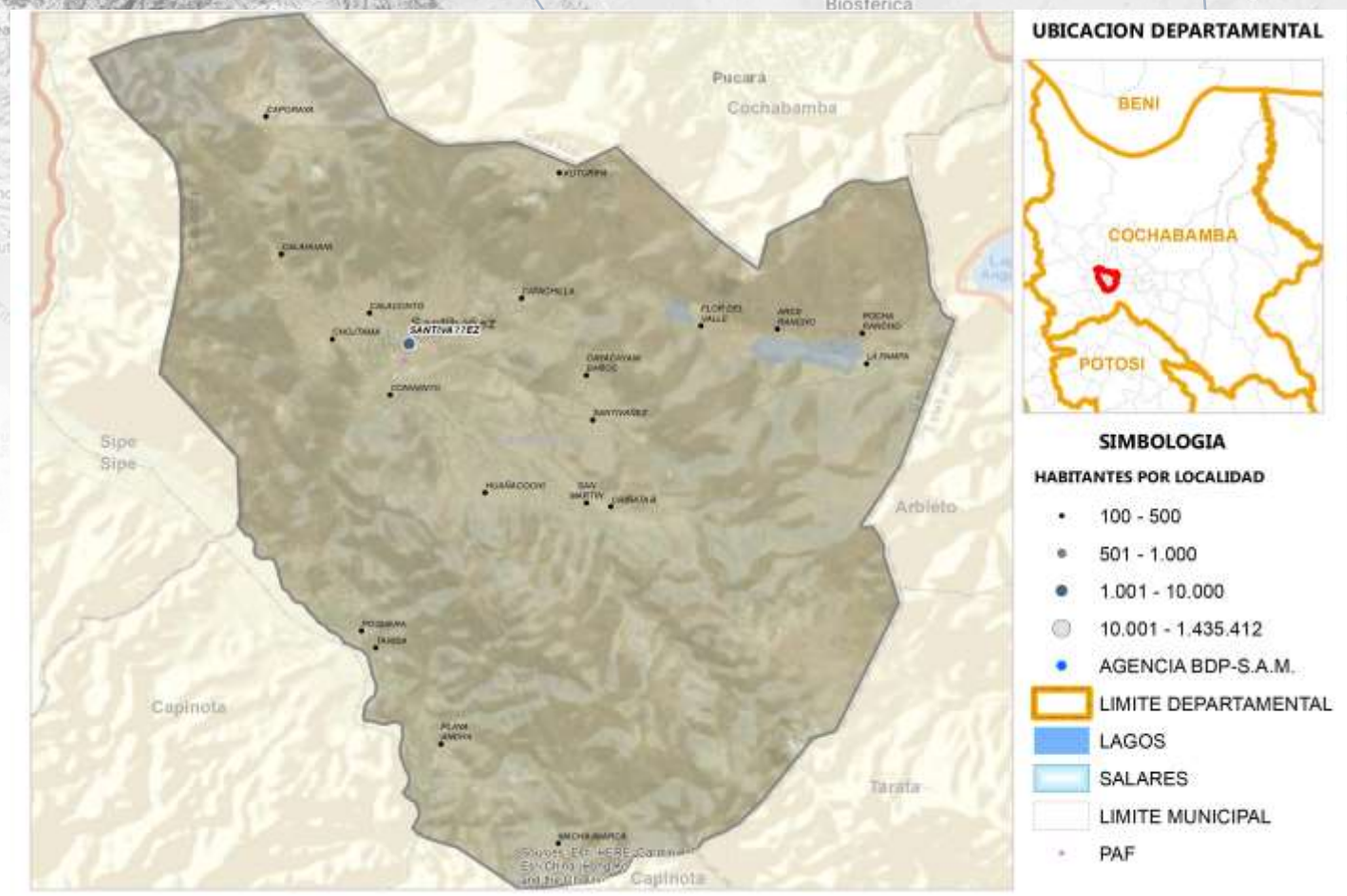

Fuente: Comunidades CNA 2013; Límites de Político Administrativo de carácter referencial/Elaboración GATIP BDP-S.A.M. 2019

PRODUCTOS DE MAYOR RELEVANCIA ECONOMICA



PRODUCTOS QUE MAS SABEMOS HACER



GRUPOS DE PRODUCTOS Y VBP EN MILLONES DE Bs.

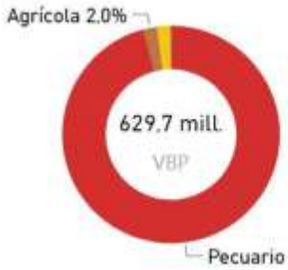

Fuente: Mapa de Complejidades Económico Productivas BDP-S.A.M./ Elaboración GATIP BDP-S.A.M. -2019

UBICUIDAD DE PRODUCTOS Y SU VCR

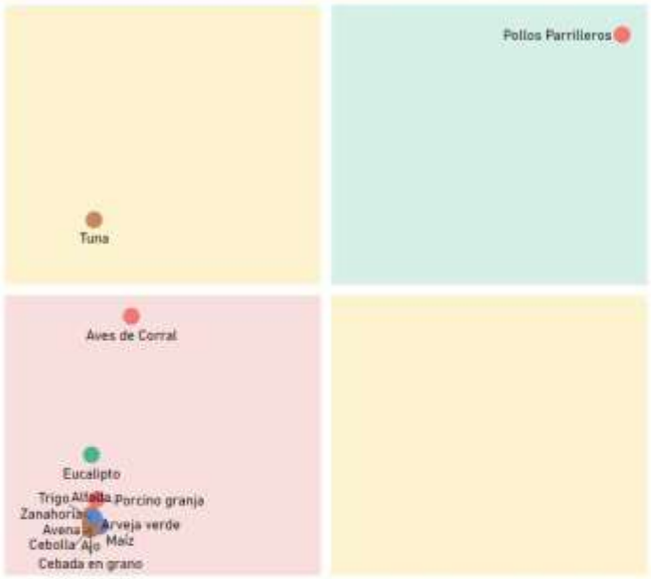

Productos con mayor VCR	Productos dominantes (mayor VCR y VBP)
Productos con menor VCR y VBP	Productos con mayor VBP

PROXIMIDAD TECNOLÓGICA

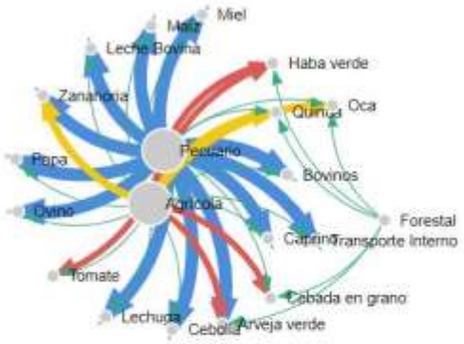

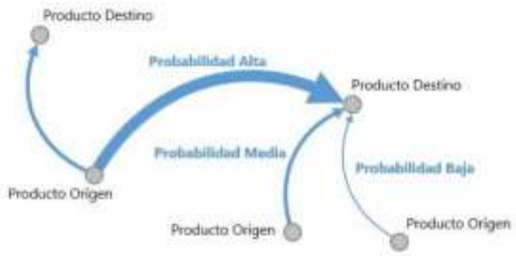

Fuente: Mapa de Complejidades Económico Productivas BDP-S.A.M./ Elaboración GATIP BDP-S.A.M. -2019

CLASIFICACIÓN DE LOS MEJORES PRODUCTOS

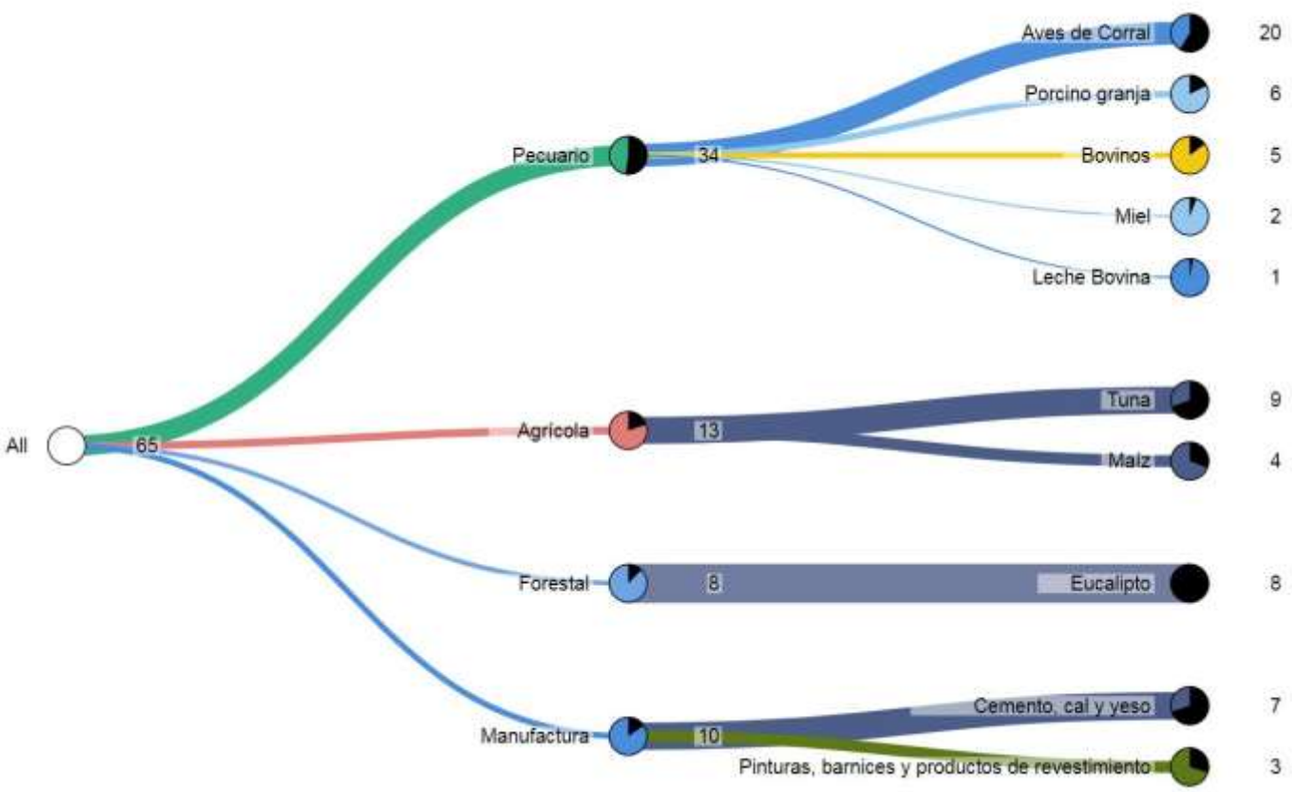

Fuente: Mapa de Complejidades Económico Productivas BDP-S.A.M./ Elaboración GATIP BDP-S.A.M. -2019

MUNICIPIO DE SICAYA

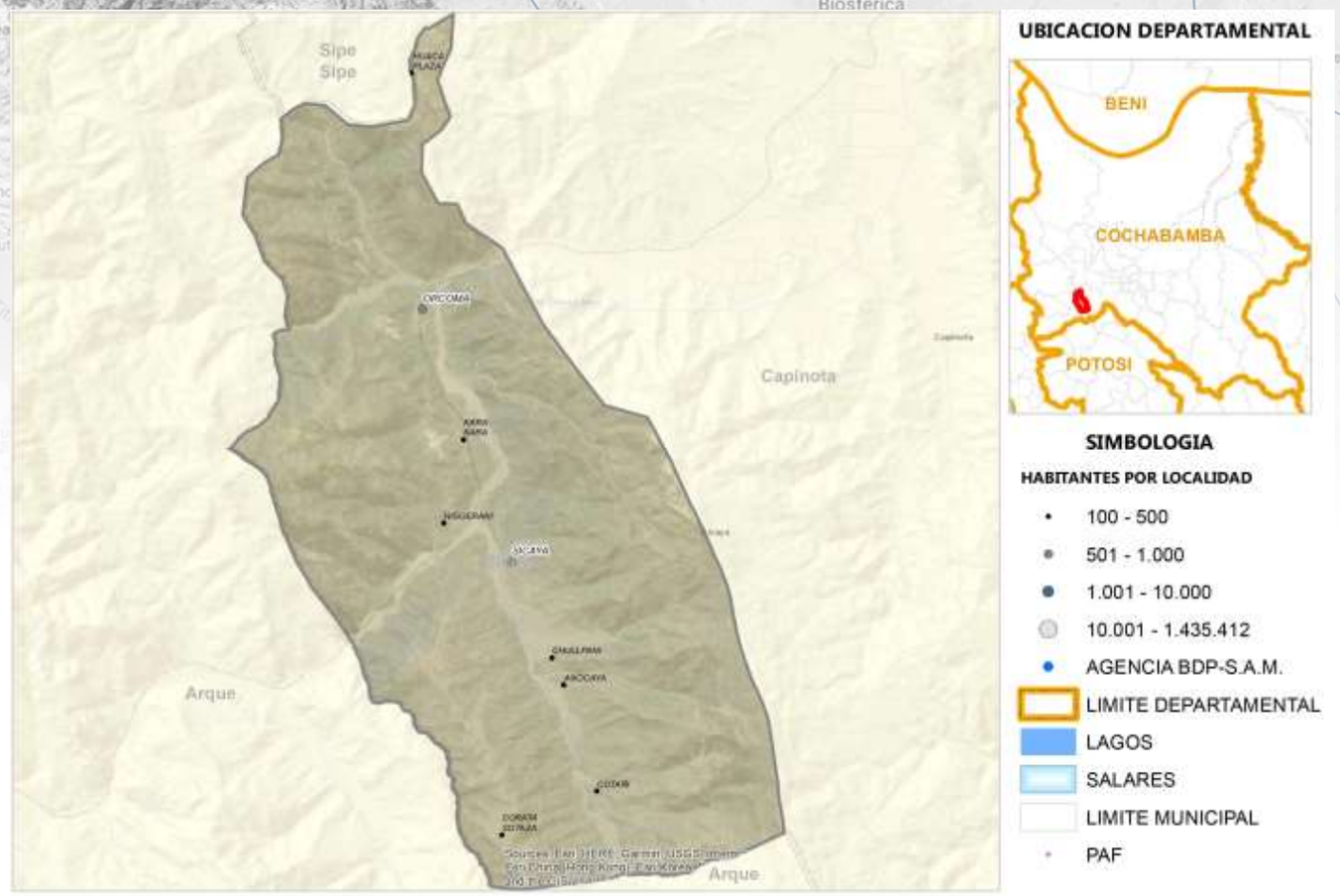

Fuente: Comunidades CNA 2013; Límites de Político Administrativo de carácter referencial/Elaboración GATIP BDP-S.A.M. 2019

PRODUCTOS DE MAYOR RELEVANCIA ECONOMICA

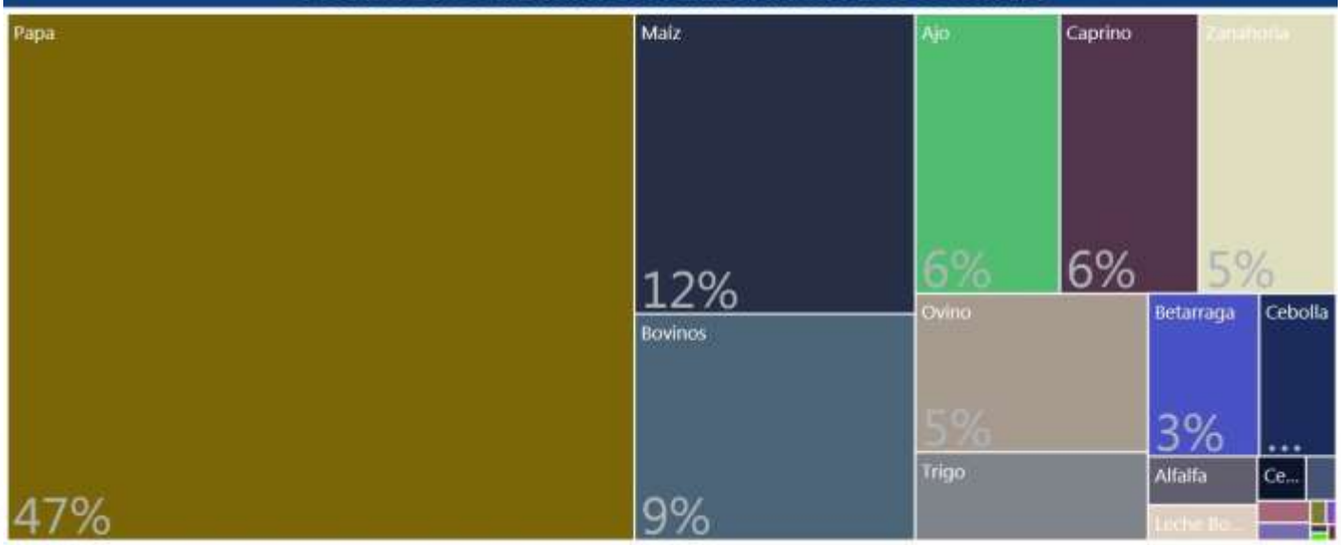

PRODUCTOS QUE MAS SABEMOS HACER

Agrícola
Pecuario
Manufactura

GRUPOS DE PRODUCTOS Y VBP EN MILLONES DE Bs.

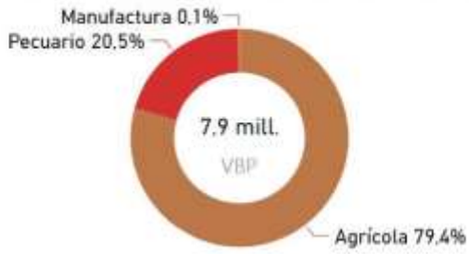

Fuente: Mapa de Complejidades Económico Productivas BDP-S.A.M./ Elaboración GATIP BDP-S.A.M. -2019

UBICUIDAD DE PRODUCTOS Y SU VCR

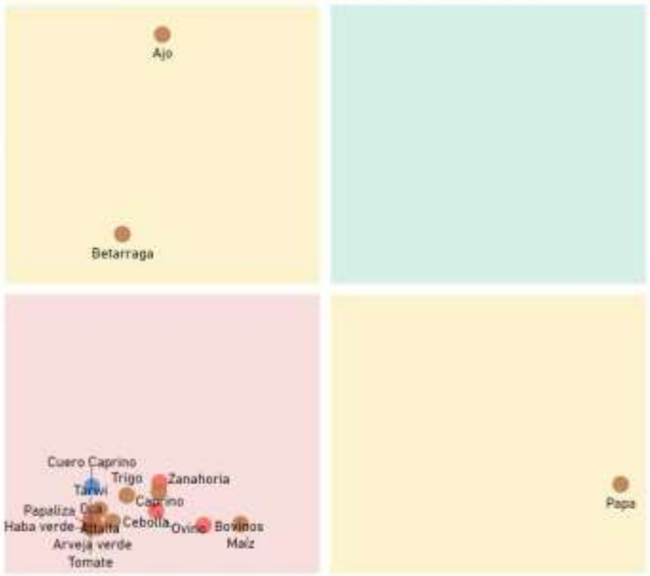

Productos con mayor VCR	Productos dominantes (mayor VCR y VBP)
Productos con menor VCR y VBP	Productos con mayor VBP

PROXIMIDAD TECNOLÓGICA





Fuente: Mapa de Complejidades Económico Productivas BDP-S.A.M./ Elaboración GATIP BDP-S.A.M. -2019

CLASIFICACIÓN DE LOS MEJORES PRODUCTOS

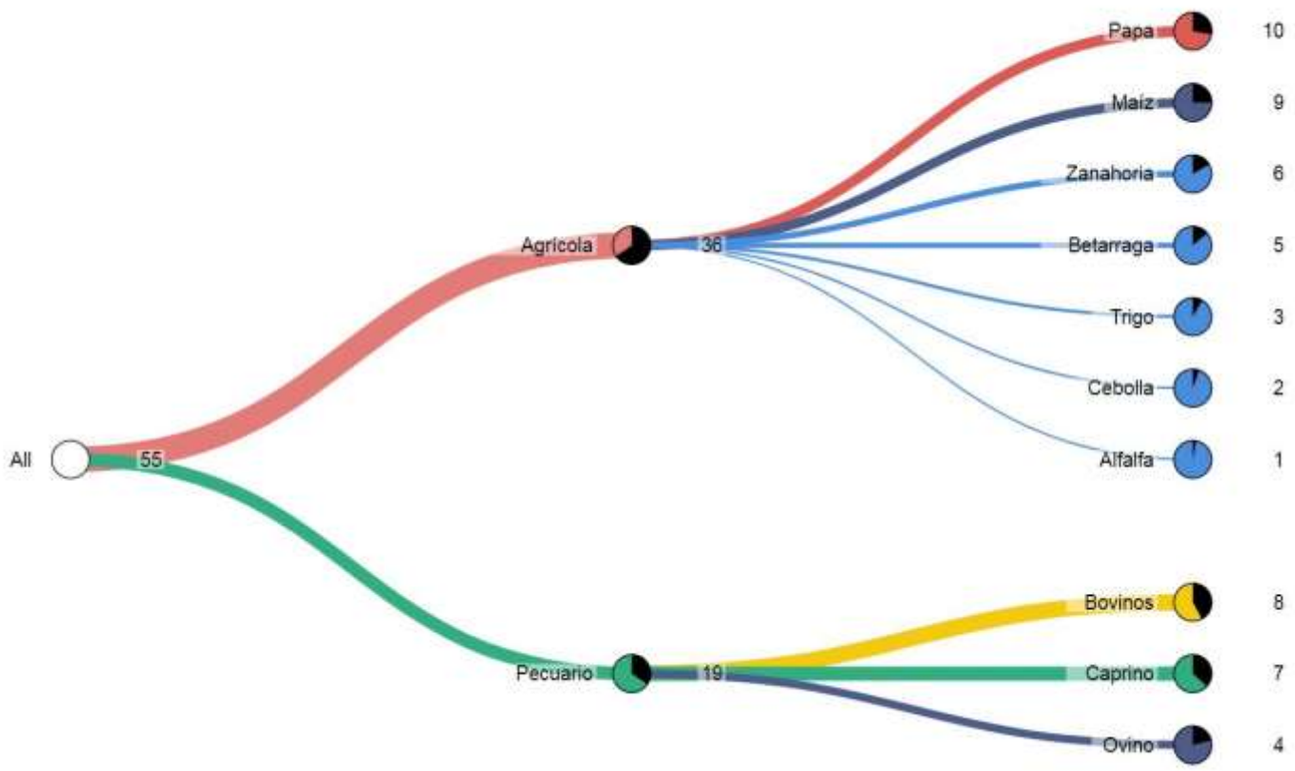

Fuente: Mapa de Complejidades Económico Productivas BDP-S.A.M./ Elaboración GATIP BDP-S.A.M. -2019

MUNICIPIO DE CLIZA

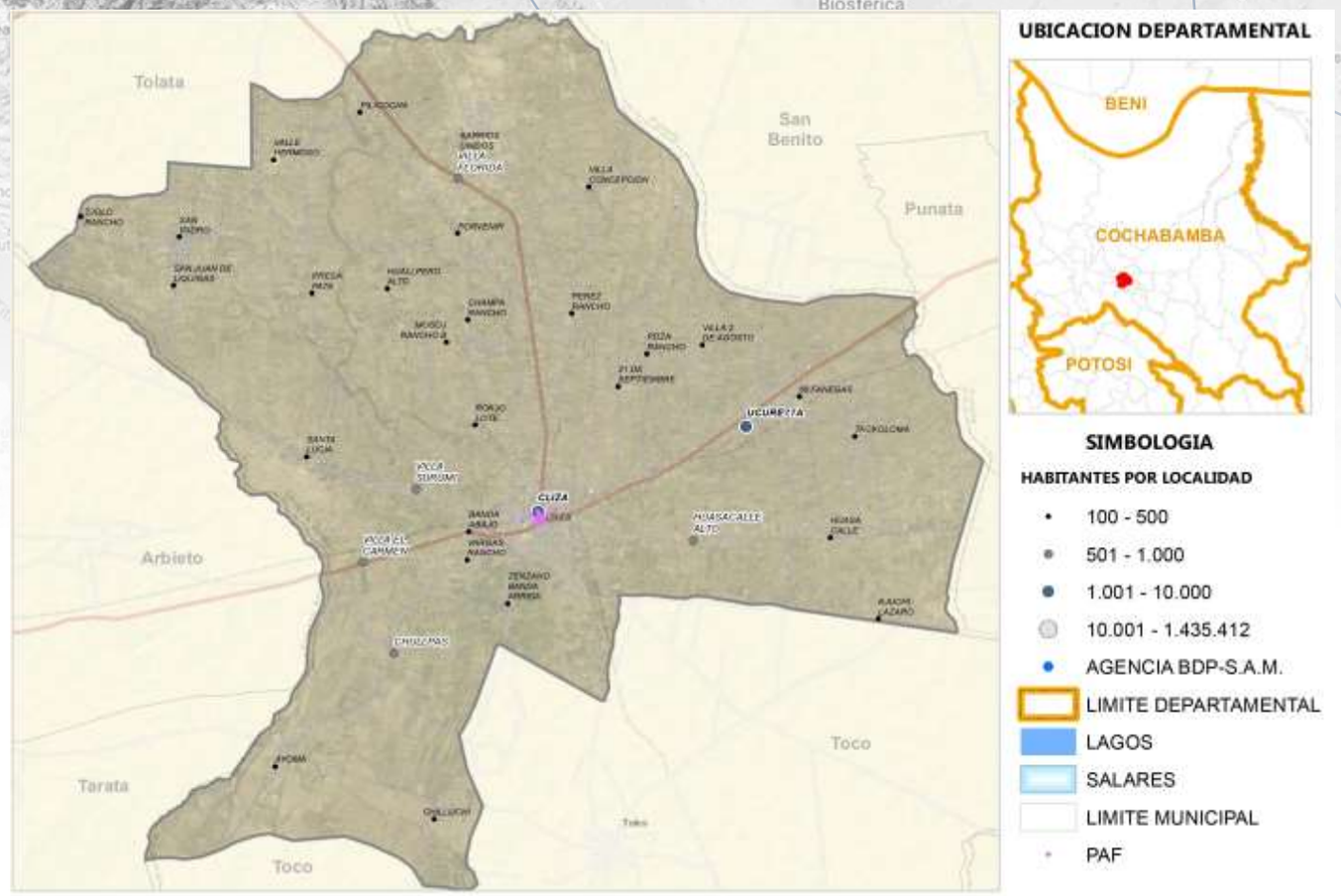

Fuente: Comunidades CNA 2013; Límites de Político Administrativo de carácter referencial/Elaboración GATIP BDP-S.A.M. 2019

PRODUCTOS DE MAYOR RELEVANCIA ECONOMICA

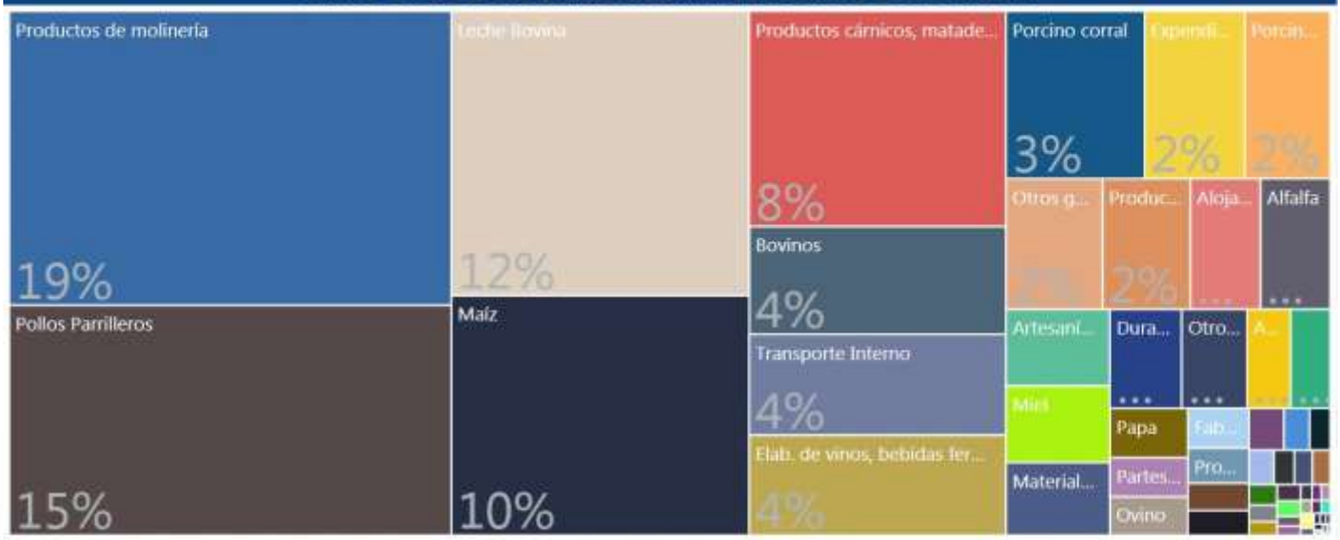

PRODUCTOS QUE MAS SABEMOS HACER



GRUPOS DE PRODUCTOS Y VBP EN MILLONES DE Bs.



Fuente: Mapa de Complejidades Económico Productivas BDP-S.A.M./ Elaboración GATIP BDP-S.A.M. -2019

UBICUIDAD DE PRODUCTOS Y SU VCR



Productos con mayor VCR	Productos dominantes (mayor VCR y VBP)
Productos con menor VCR y VBP	Productos con mayor VBP

PROXIMIDAD TECNOLÓGICA

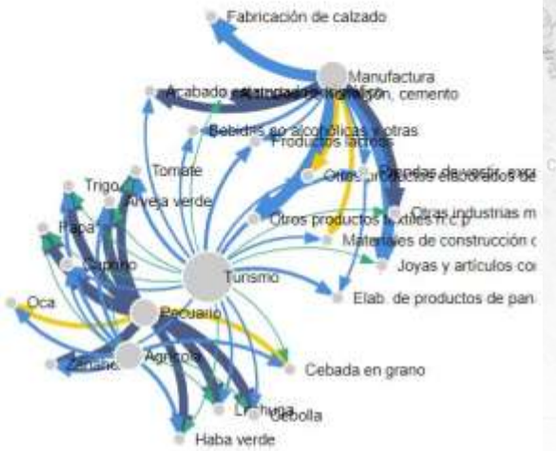



Fuente: Mapa de Complejidades Económico Productivas BDP-S.A.M./ Elaboración GATIP BDP-S.A.M. -2019

CLASIFICACIÓN DE LOS MEJORES PRODUCTOS

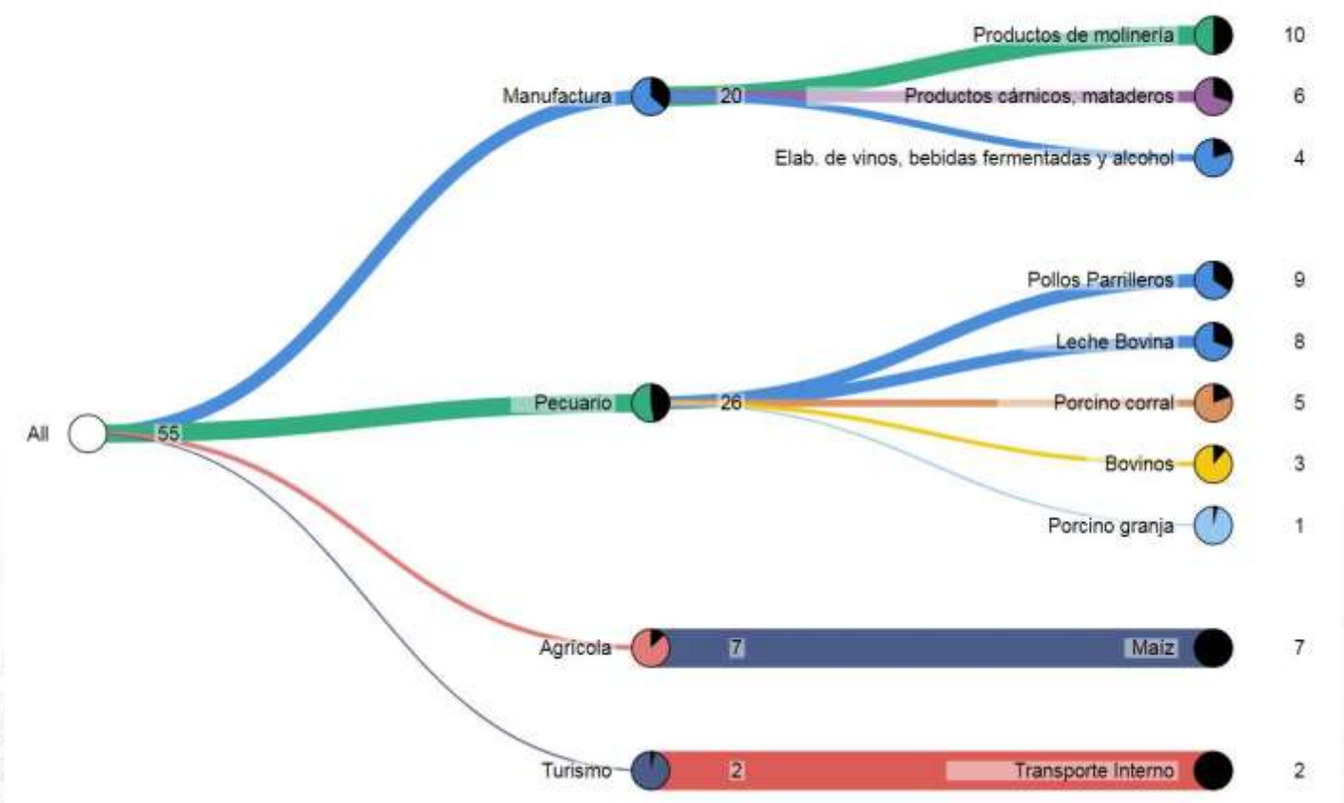

Fuente: Mapa de Complejidades Económico Productivas BDP-S.A.M./ Elaboración GATIP BDP-S.A.M. -2019

MUNICIPIO DE TOKO

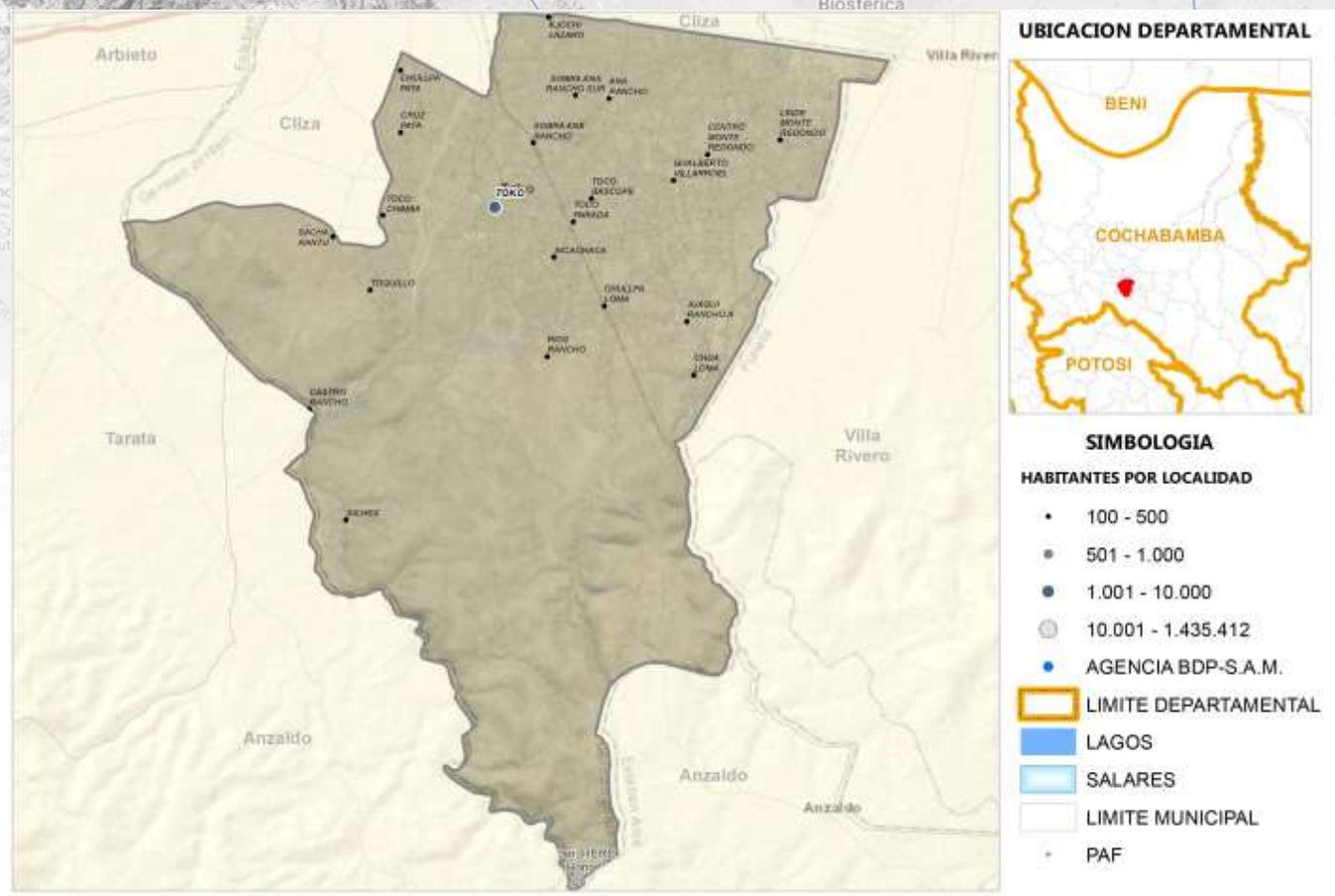

Fuente: Comunidades CNA 2013; Límites de Político Administrativo de carácter referencial/Elaboración GATIP BDP-S.A.M. 2019

PRODUCTOS DE MAYOR RELEVANCIA ECONOMICA



PRODUCTOS QUE MAS SABEMOS HACER



GRUPOS DE PRODUCTOS Y VBP EN MILLONES DE Bs.

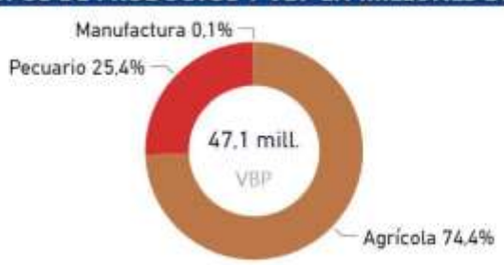

Fuente: Mapa de Complejidades Económico Productivas BDP-S.A.M./ Elaboración GATIP BDP-S.A.M. -2019

UBICUIDAD DE PRODUCTOS Y SU VCR

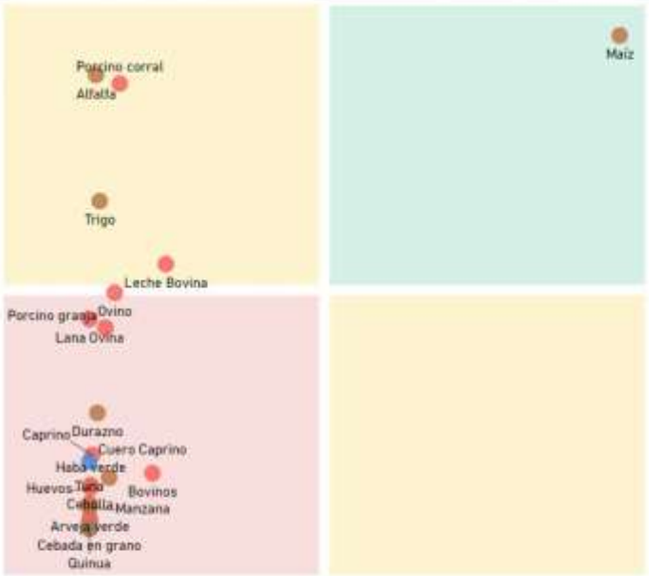

Productos con mayor VCR	Productos dominantes (mayor VCR y VBP)
Productos con menor VCR y VBP	Productos con mayor VBP

PROXIMIDAD TECNOLÓGICA

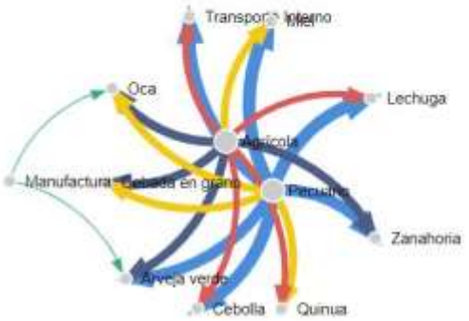



Fuente: Mapa de Complejidades Económico Productivas BDP-S.A.M./ Elaboración GATIP BDP-S.A.M. -2019

CLASIFICACIÓN DE LOS MEJORES PRODUCTOS

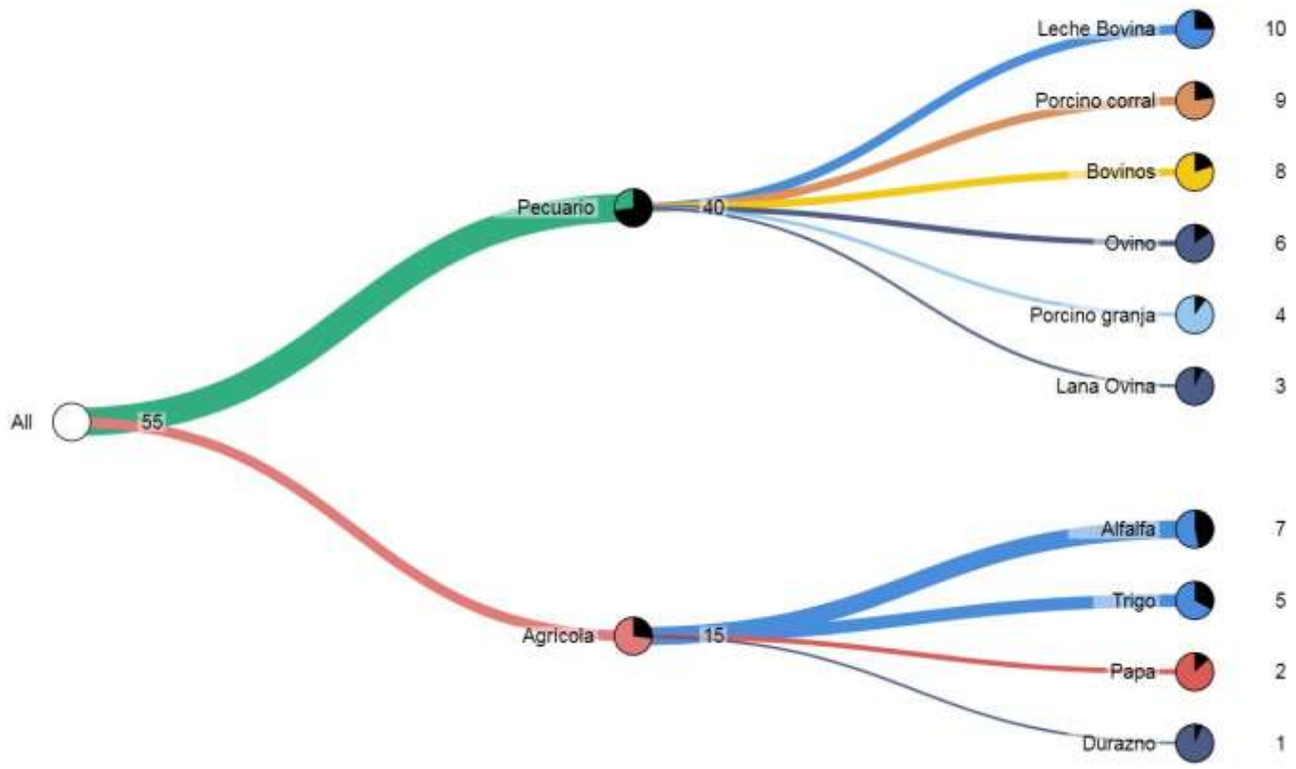

Fuente: Mapa de Complejidades Económico Productivas BDP-S.A.M./ Elaboración GATIP BDP-S.A.M. -2019

MUNICIPIO DE TOLATA

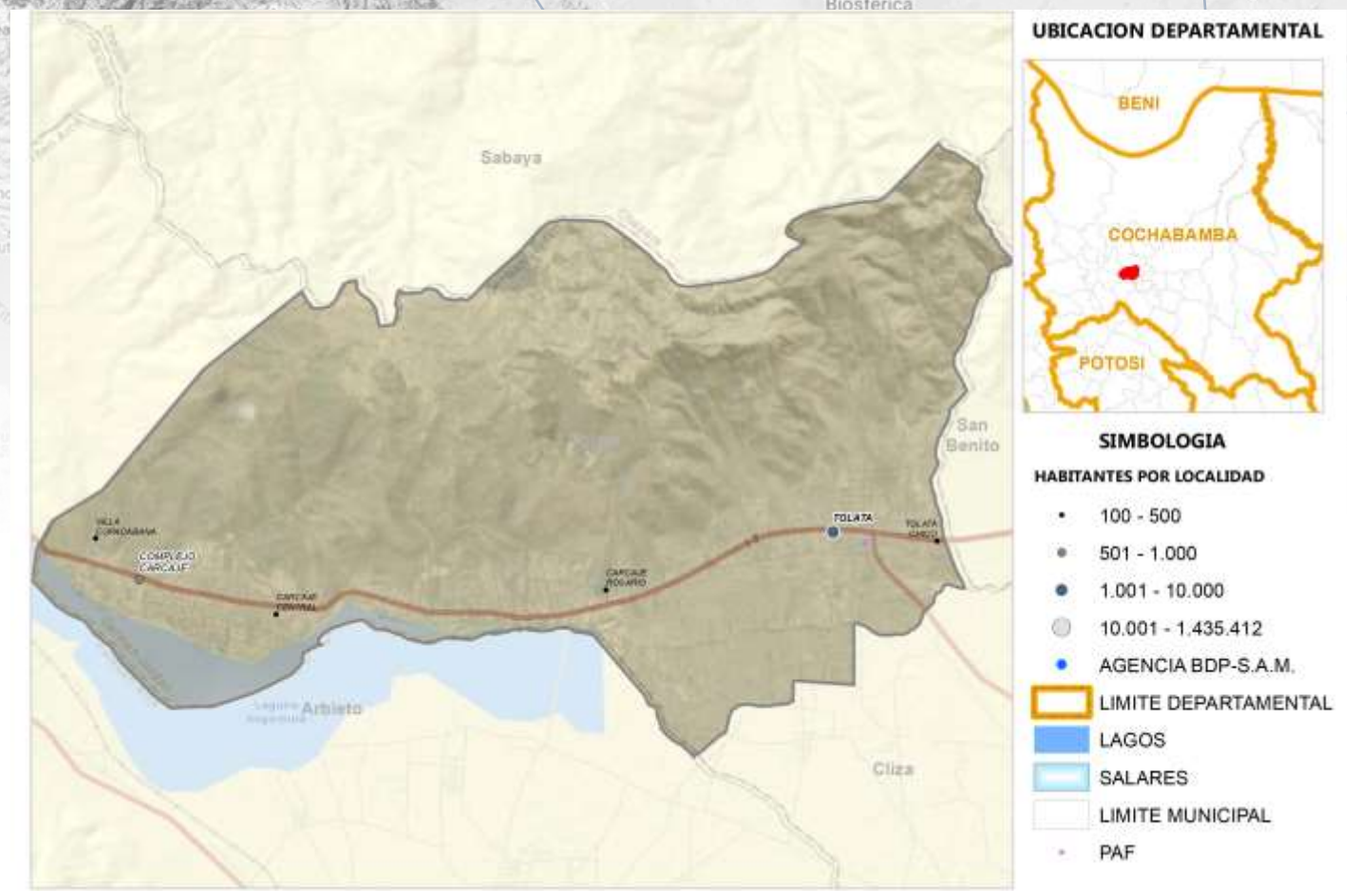

Fuente: Comunidades CNA 2013; Límites de Político Administrativo de carácter referencial/Elaboración GATIP BDP-S.A.M. 2019

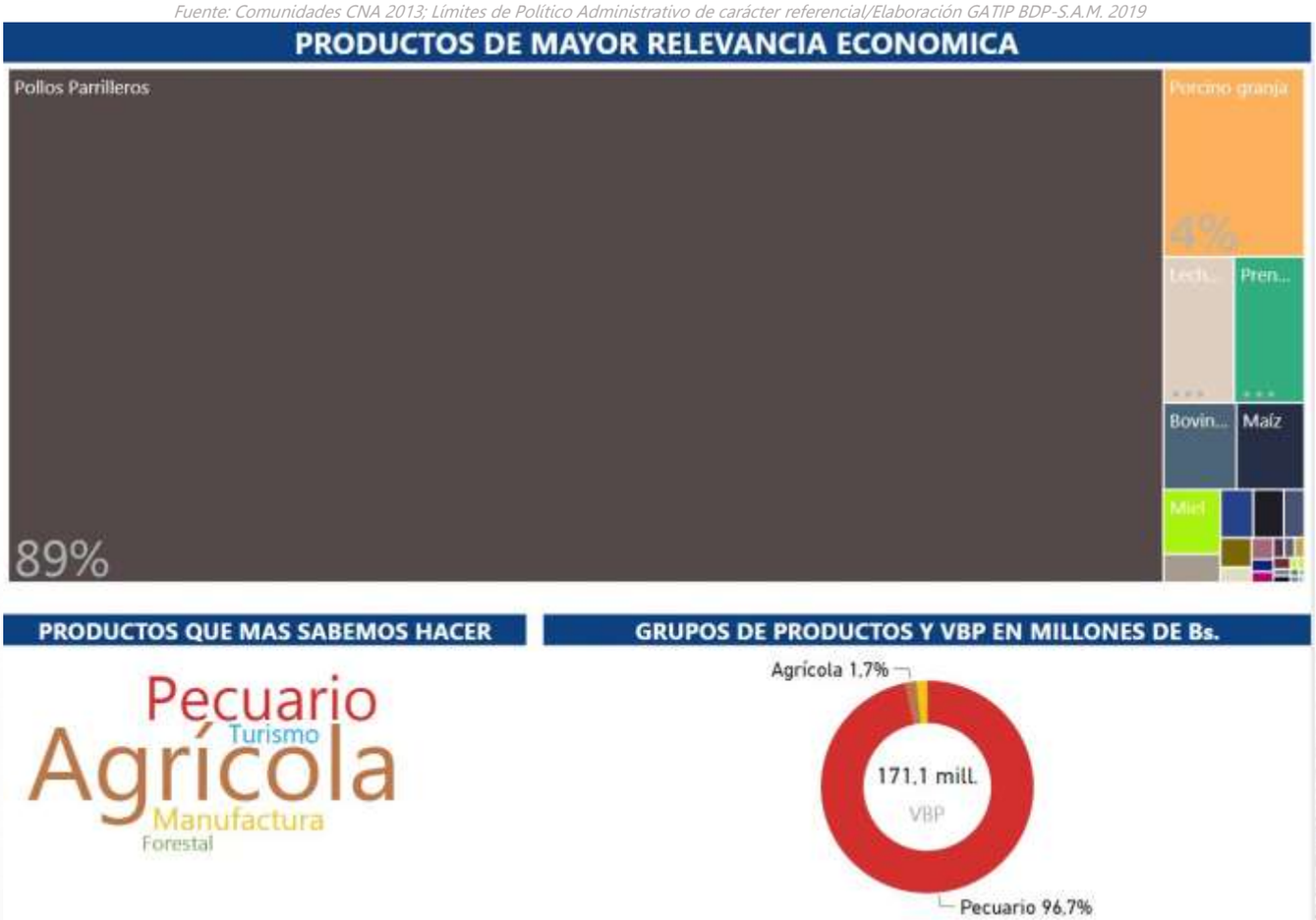

Fuente: Mapa de Complejidades Económico Productivas BDP-S.A.M./ Elaboración GATIP BDP-S.A.M. -2019

UBICUIDAD DE PRODUCTOS Y SU VCR

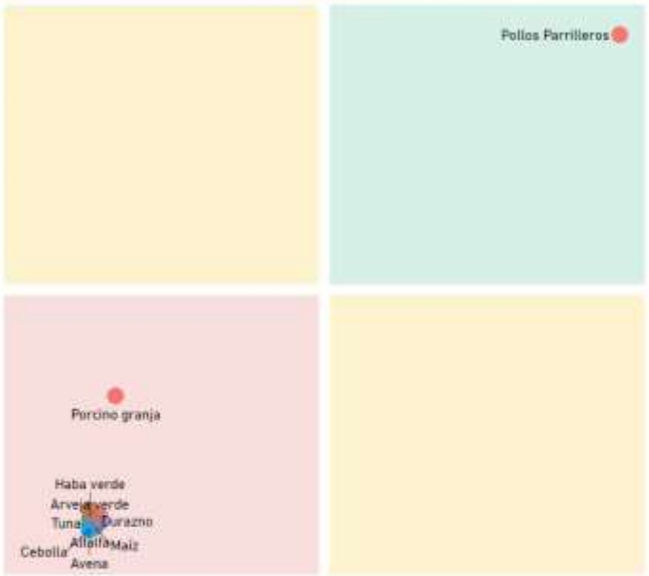

Productos con mayor VCR	Productos dominantes (mayor VCR y VBP)
Productos con menor VCR y VBP	Productos con mayor VBP

PROXIMIDAD TECNOLÓGICA

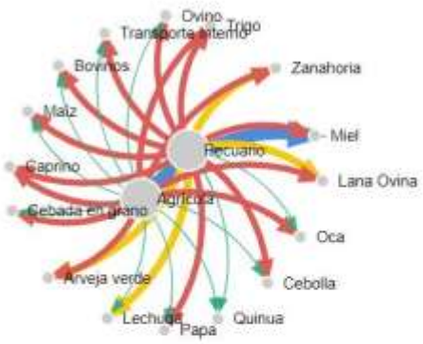



Fuente: Mapa de Complejidades Económico Productivas BDP-S.A.M./ Elaboración GATIP BDP-S.A.M. -2019

CLASIFICACIÓN DE LOS MEJORES PRODUCTOS

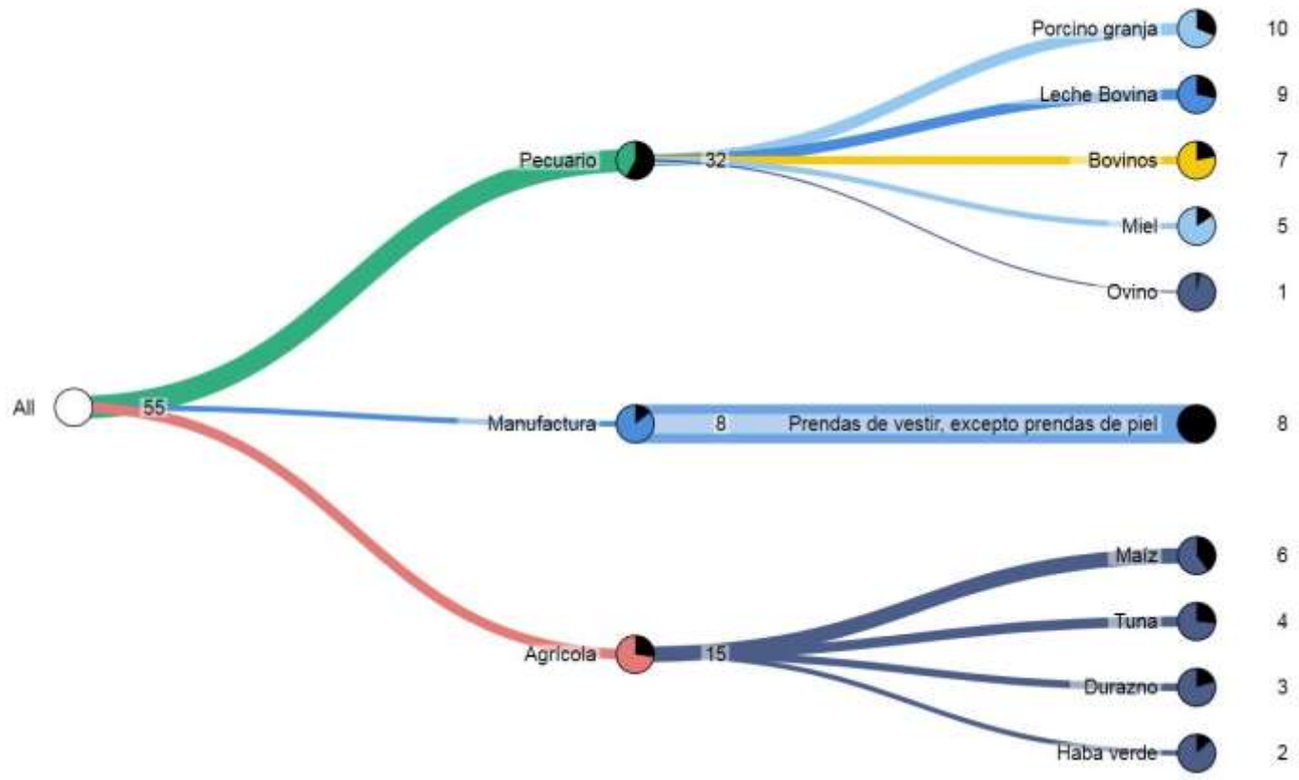

Fuente: Mapa de Complejidades Económico Productivas BDP-S.A.M./ Elaboración GATIP BDP-S.A.M. -2019

MUNICIPIO DE QUILLACOLLO

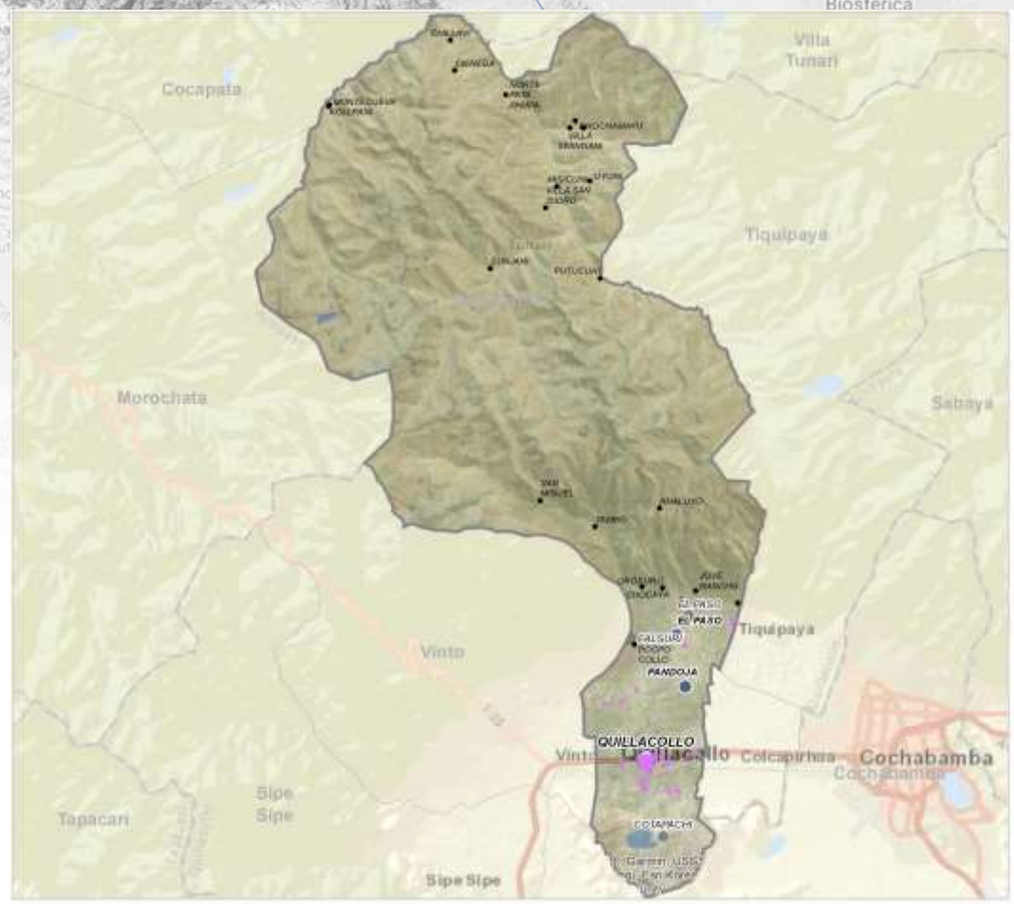



Fuente: Comunidades CNA 2013; Límites de Político Administrativo de carácter referencial/Elaboración GATIP BDP-S.A.M. 2019

PRODUCTOS DE MAYOR RELEVANCIA ECONOMICA



PRODUCTOS QUE MAS SABEMOS HACER



GRUPOS DE PRODUCTOS Y VBP EN MILLONES DE Bs.



Fuente: Mapa de Complejidades Económico Productivas BDP-S.A.M./ Elaboración GATIP BDP-S.A.M. -2019

UBICUIDAD DE PRODUCTOS Y SU VCR



Productos con mayor VCR	Productos dominantes (mayor VCR y VBP)
Productos con menor VCR y VBP	Productos con mayor VBP

PROXIMIDAD TECNOLÓGICA



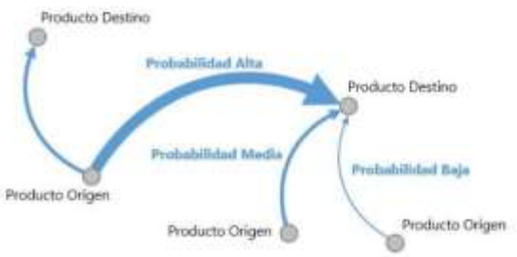

Fuente: Mapa de Complejidades Económico Productivas BDP-S.A.M./ Elaboración GATIP BDP-S.A.M. -2019

CLASIFICACIÓN DE LOS MEJORES PRODUCTOS

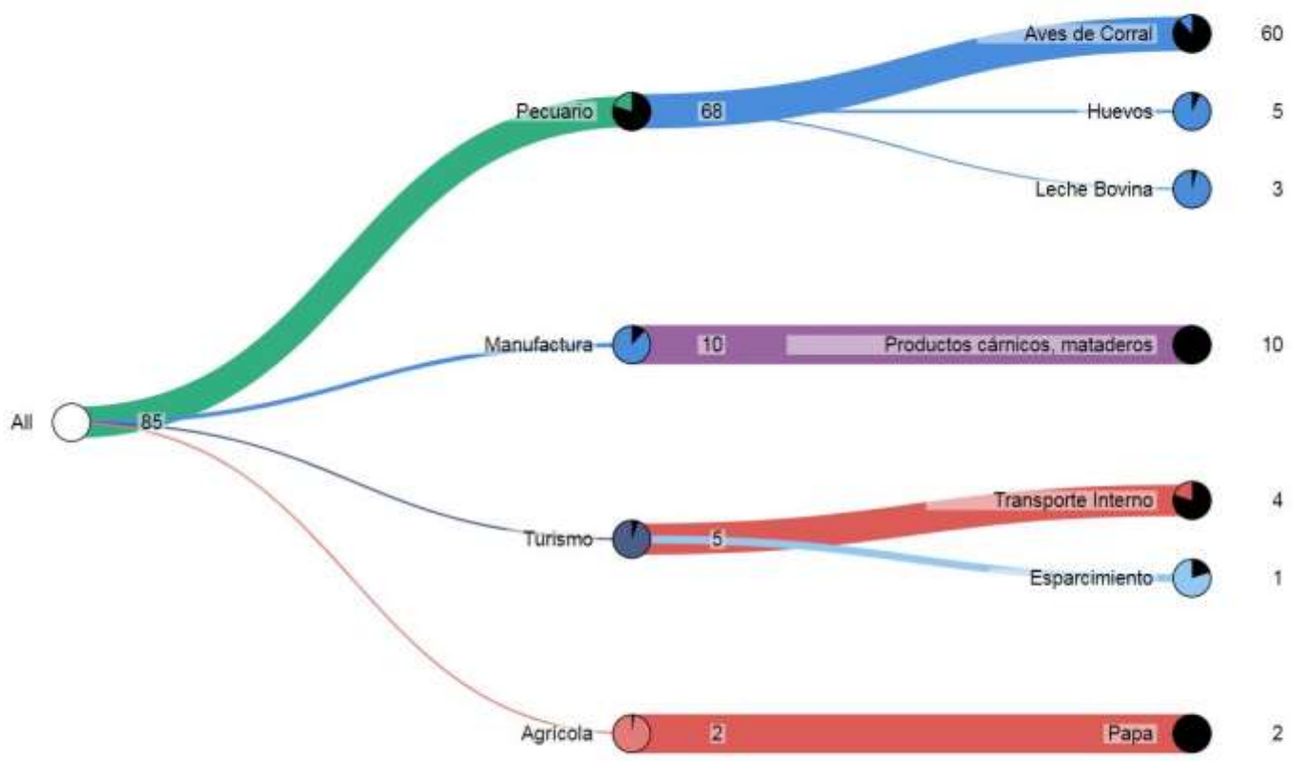

Fuente: Mapa de Complejidades Económico Productivas BDP-S.A.M./ Elaboración GATIP BDP-S.A.M. -2019

MUNICIPIO DE SIPE SIPE

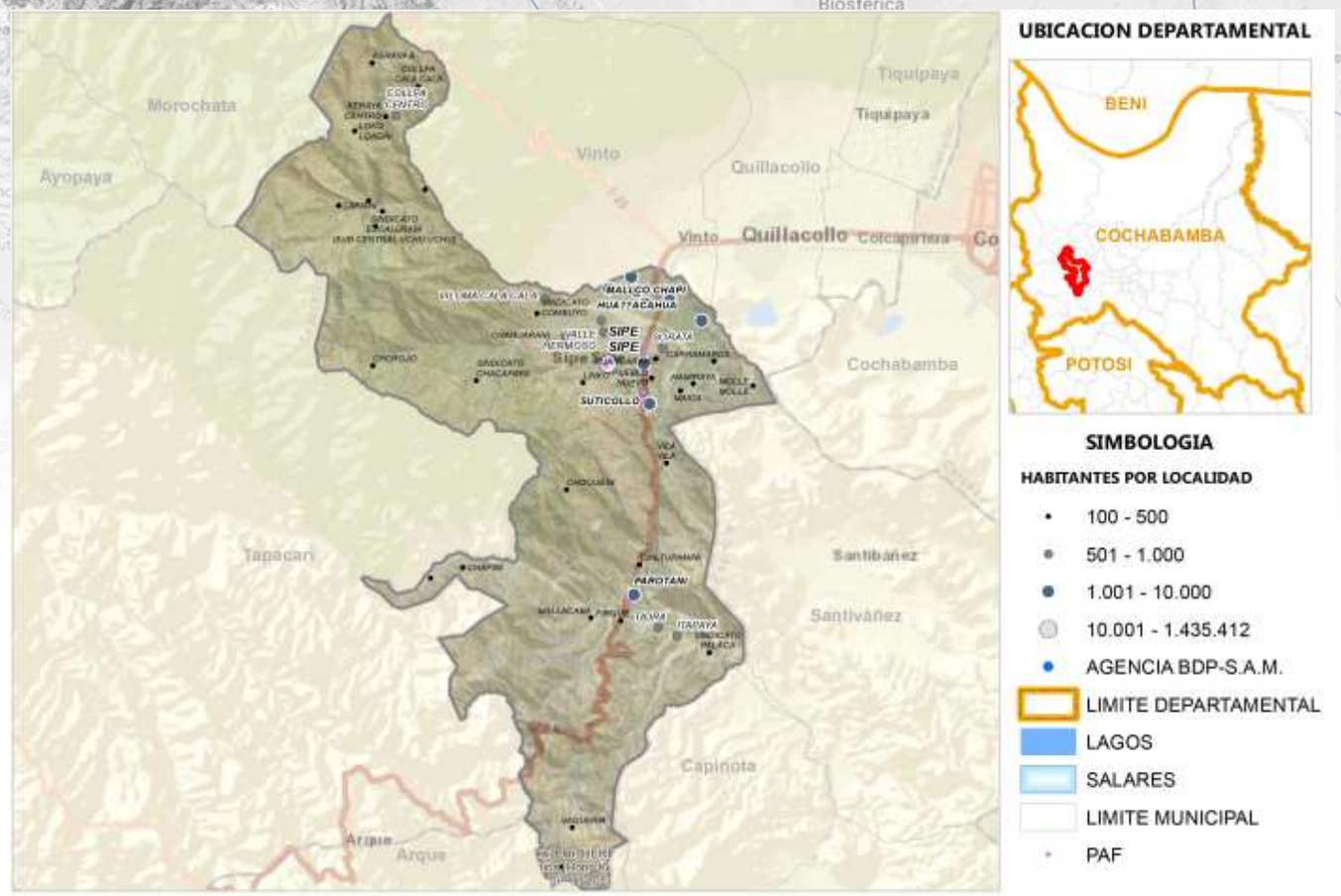

Fuente: Comunidades CNA 2013; Límites de Político Administrativo de carácter referencial/Elaboración GATIP BDP-S.A.M. 2019

PRODUCTOS DE MAYOR RELEVANCIA ECONOMICA

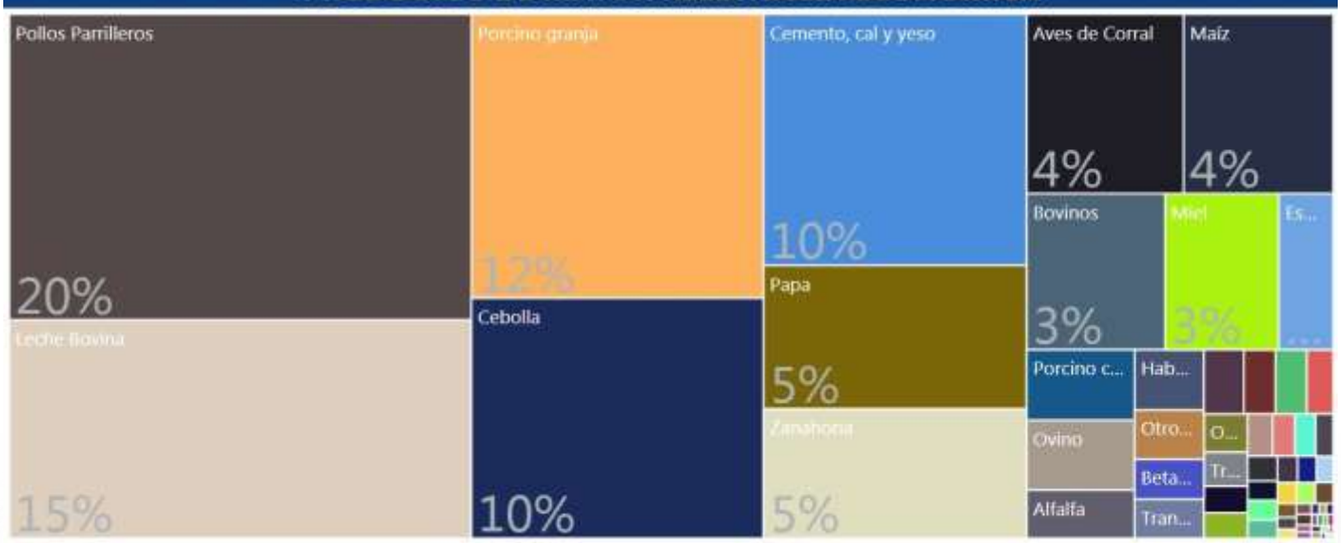

PRODUCTOS QUE MAS SABEMOS HACER



GRUPOS DE PRODUCTOS Y VBP EN MILLONES DE Bs.



Fuente: Mapa de Complejidades Económico Productivas BDP-S.A.M./ Elaboración GATIP BDP-S.A.M. -2019

UBICUIDAD DE PRODUCTOS Y SU VCR

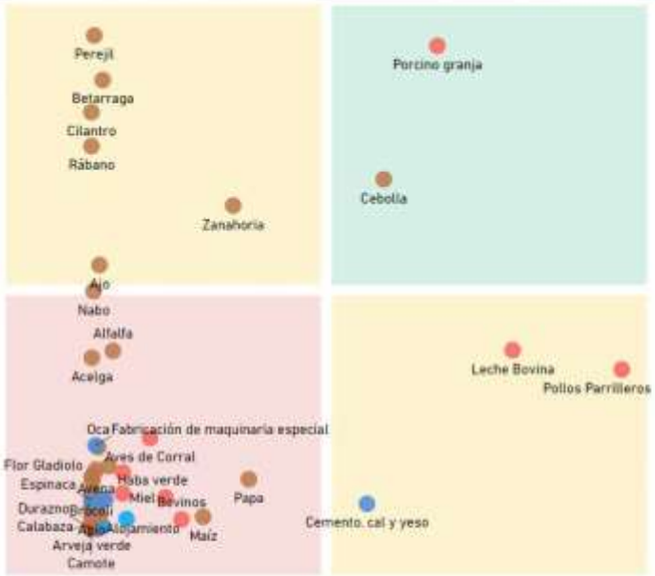

Productos con mayor VCR	Productos dominantes (mayor VCR y VBP)
Productos con menor VCR y VBP	Productos con mayor VBP

PROXIMIDAD TECNOLÓGICA

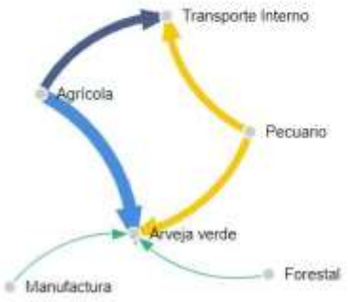

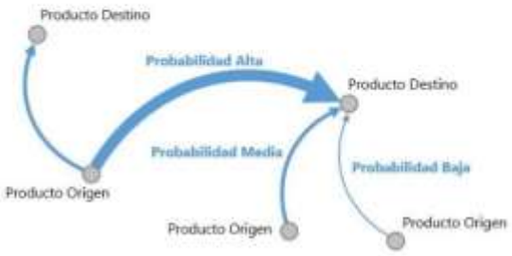

Fuente: Mapa de Complejidades Económico Productivas BDP-S.A.M./ Elaboración GATIP BDP-S.A.M. -2019

CLASIFICACIÓN DE LOS MEJORES PRODUCTOS

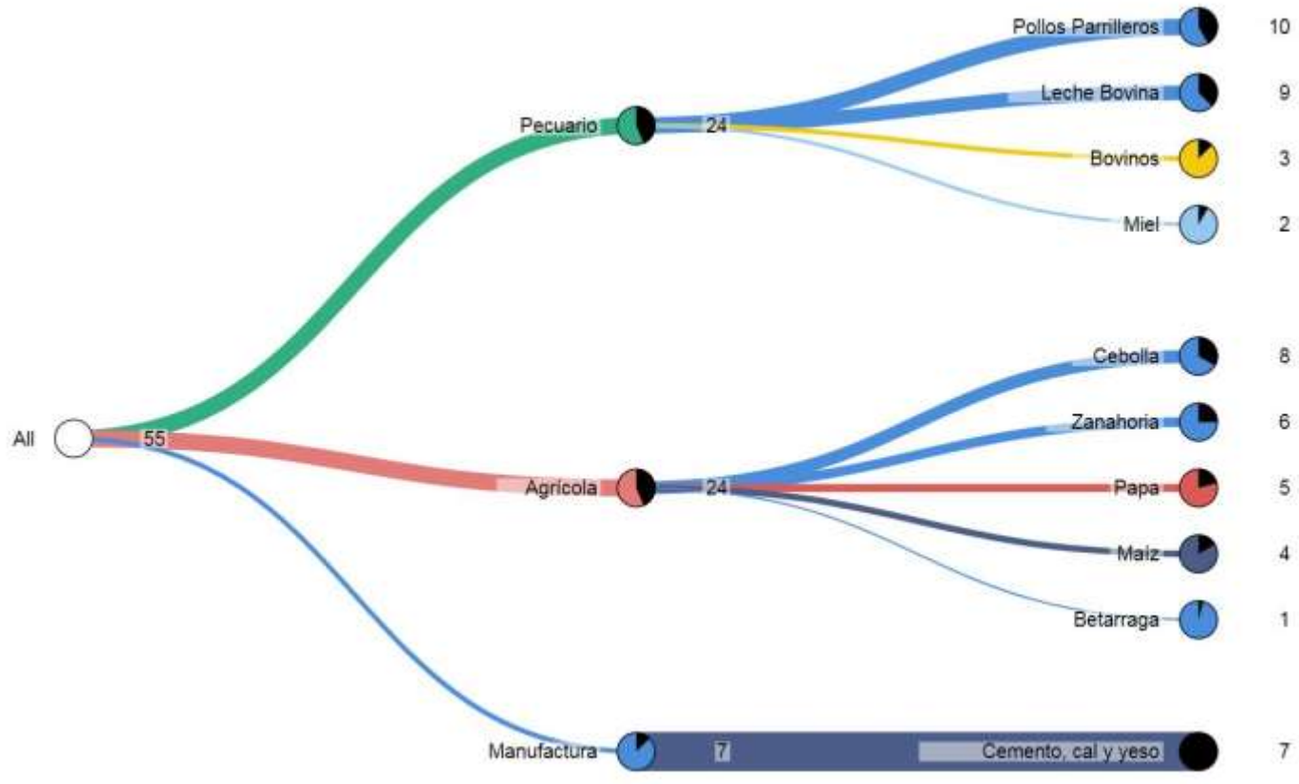

Fuente: Mapa de Complejidades Económico Productivas BDP-S.A.M./ Elaboración GATIP BDP-S.A.M. -2019

MUNICIPIO DE TIQUIPAYA

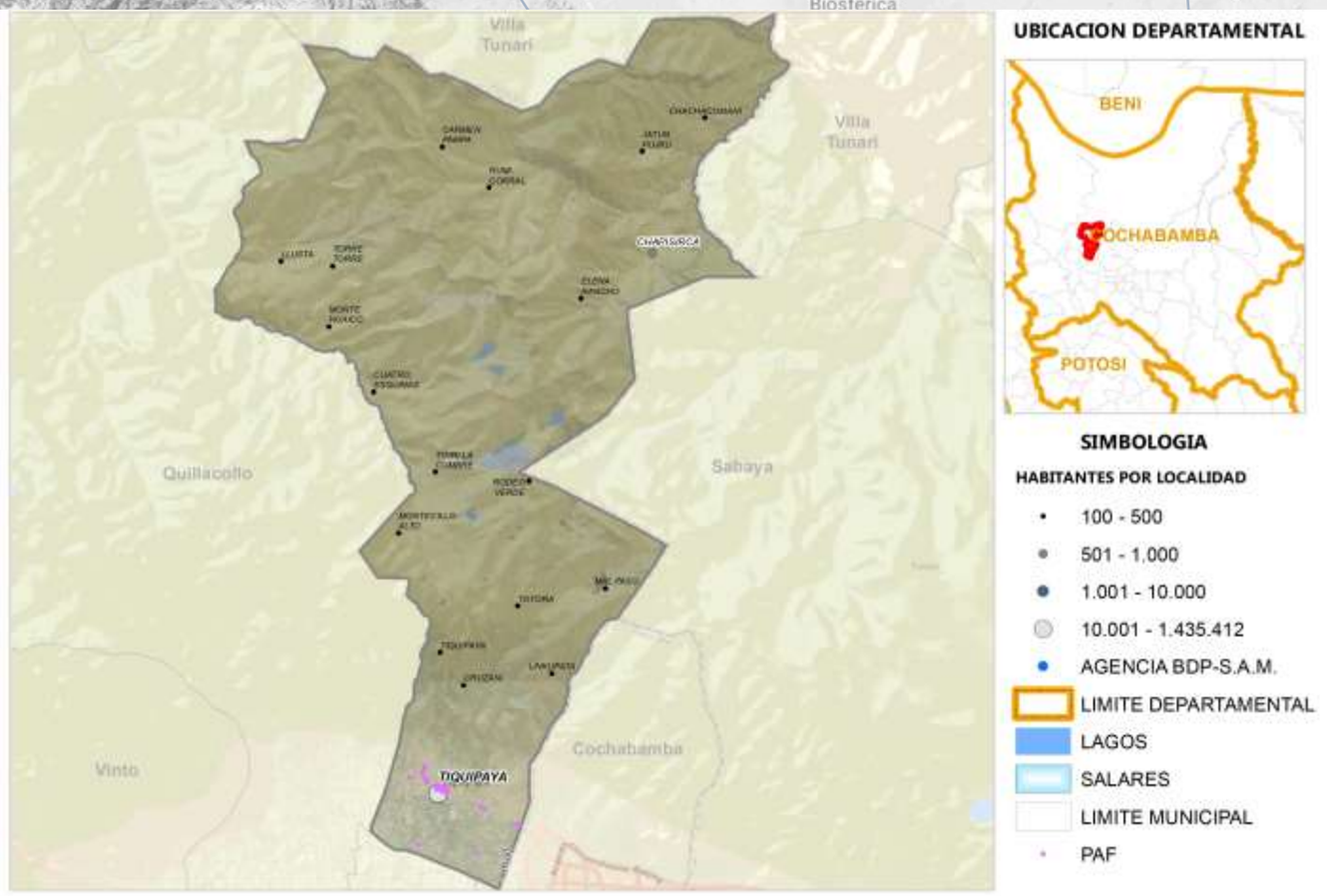

Fuente: Comunidades CNA 2013; Límites de Político Administrativo de carácter referencial/Elaboración GATIP BDP-S.A.M. 2019

PRODUCTOS DE MAYOR RELEVANCIA ECONOMICA



PRODUCTOS QUE MAS SABEMOS HACER



GRUPOS DE PRODUCTOS Y VBP EN MILLONES DE Bs.



Fuente: Mapa de Complejidades Económico Productivas BDP-S.A.M./ Elaboración GATIP BDP-S.A.M. -2019

UBICUIDAD DE PRODUCTOS Y SU VCR



Productos con mayor VCR	Productos dominantes (mayor VCR y VBP)
Productos con menor VCR y VBP	Productos con mayor VBP

PROXIMIDAD TECNOLÓGICA



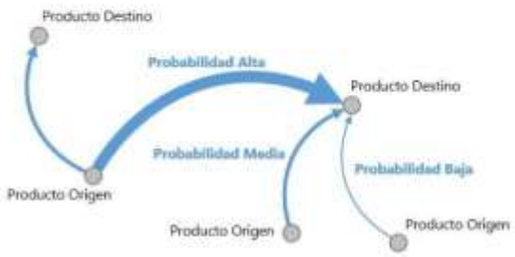

Fuente: Mapa de Complejidades Económico Productivas BDP-S.A.M./ Elaboración GATIP BDP-S.A.M. -2019

CLASIFICACIÓN DE LOS MEJORES PRODUCTOS

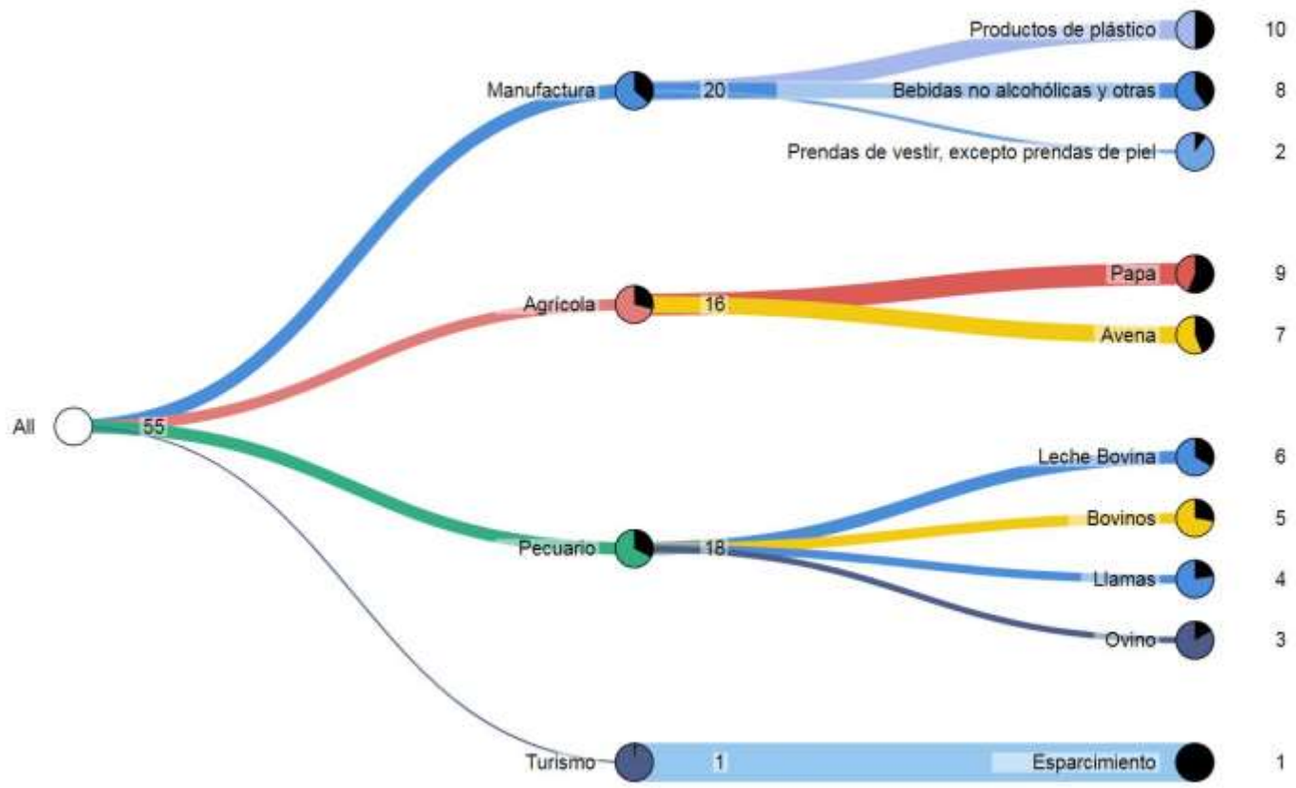

Fuente: Mapa de Complejidades Económico Productivas BDP-S.A.M./ Elaboración GATIP BDP-S.A.M. -2019

MUNICIPIO DE VINTO

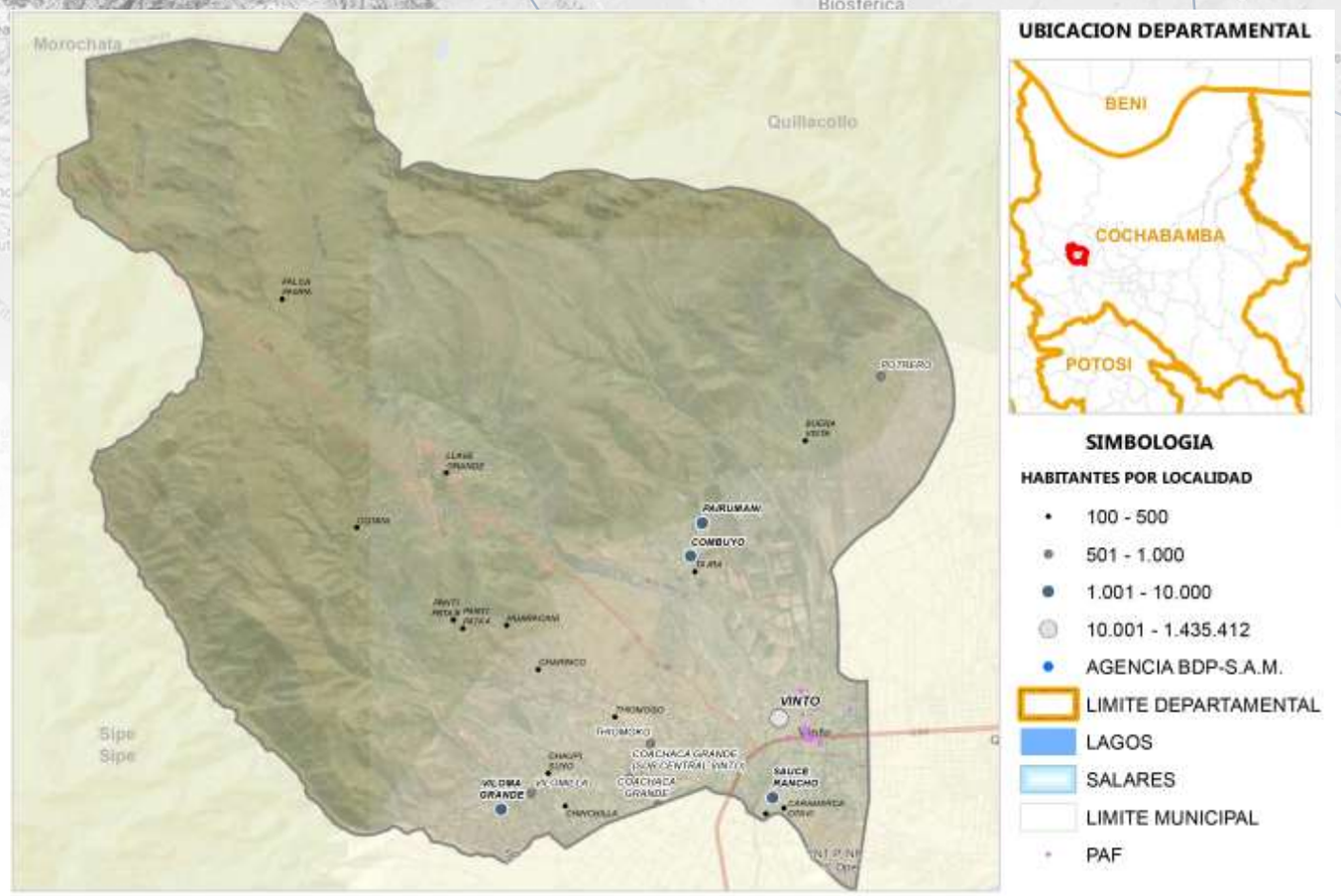

Fuente: Comunidades CNA 2013; Límites de Político Administrativo de carácter referencial/Elaboración GATIP BDP-S.A.M. 2019

PRODUCTOS DE MAYOR RELEVANCIA ECONOMICA



PRODUCTOS QUE MAS SABEMOS HACER



GRUPOS DE PRODUCTOS Y VBP EN MILLONES DE Bs.



Fuente: Mapa de Complejidades Económico Productivas BDP-S.A.M./ Elaboración GATIP BDP-S.A.M. -2019

UBICUIDAD DE PRODUCTOS Y SU VCR

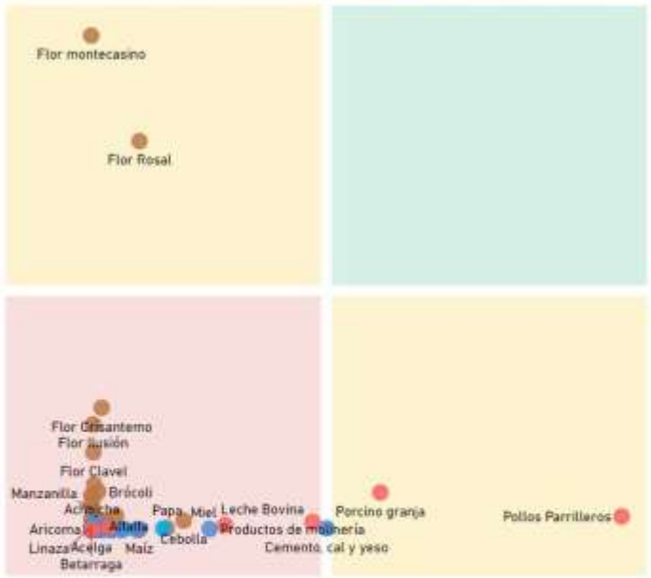

Productos con mayor VCR	Productos dominantes (mayor VCR y VBP)
Productos con menor VCR y VBP	Productos con mayor VBP

PROXIMIDAD TECNOLÓGICA



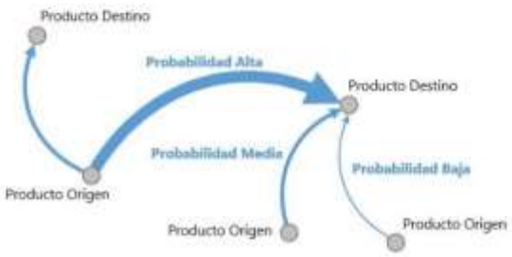

Fuente: Mapa de Complejidades Económico Productivas BDP-S.A.M./ Elaboración GATIP BDP-S.A.M. -2019

CLASIFICACIÓN DE LOS MEJORES PRODUCTOS

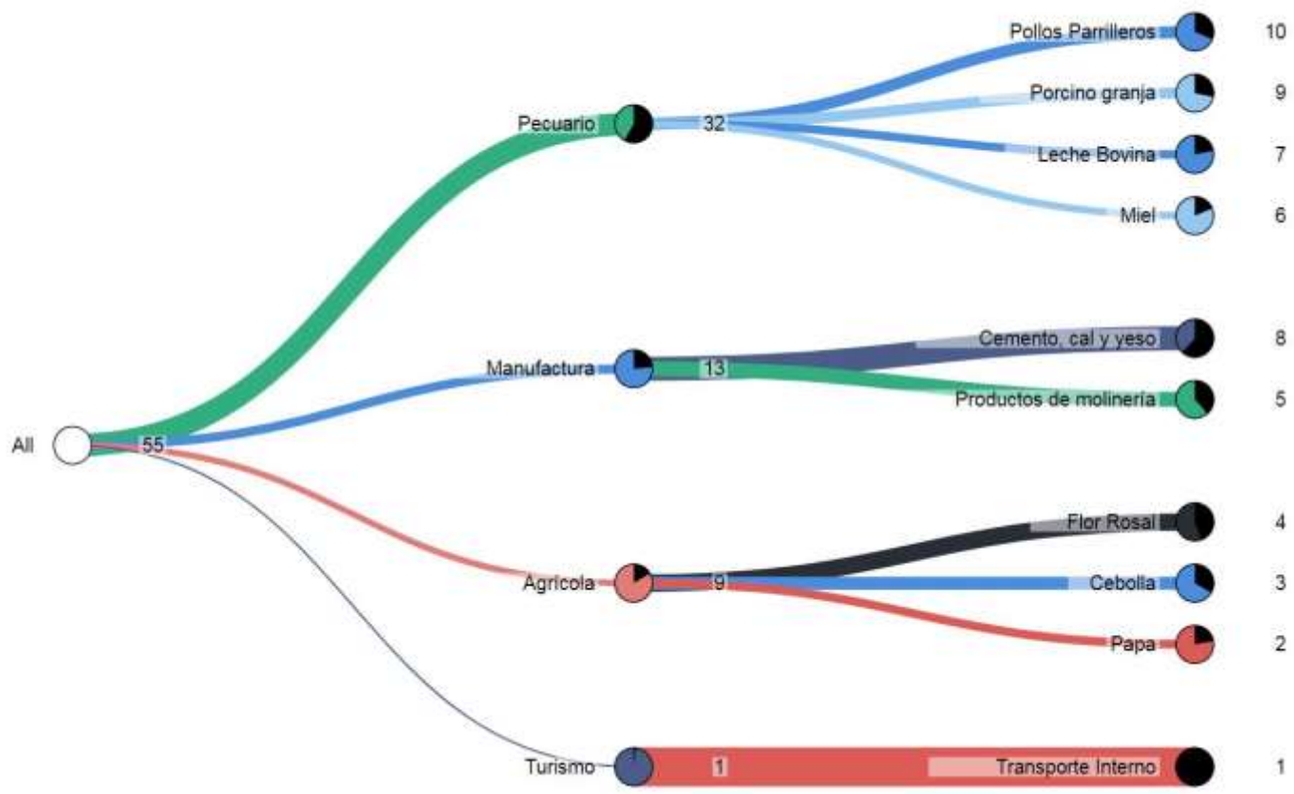

Fuente: Mapa de Complejidades Económico Productivas BDP-S.A.M./ Elaboración GATIP BDP-S.A.M. -2019

MUNICIPIO DE COLCAPIRHUA

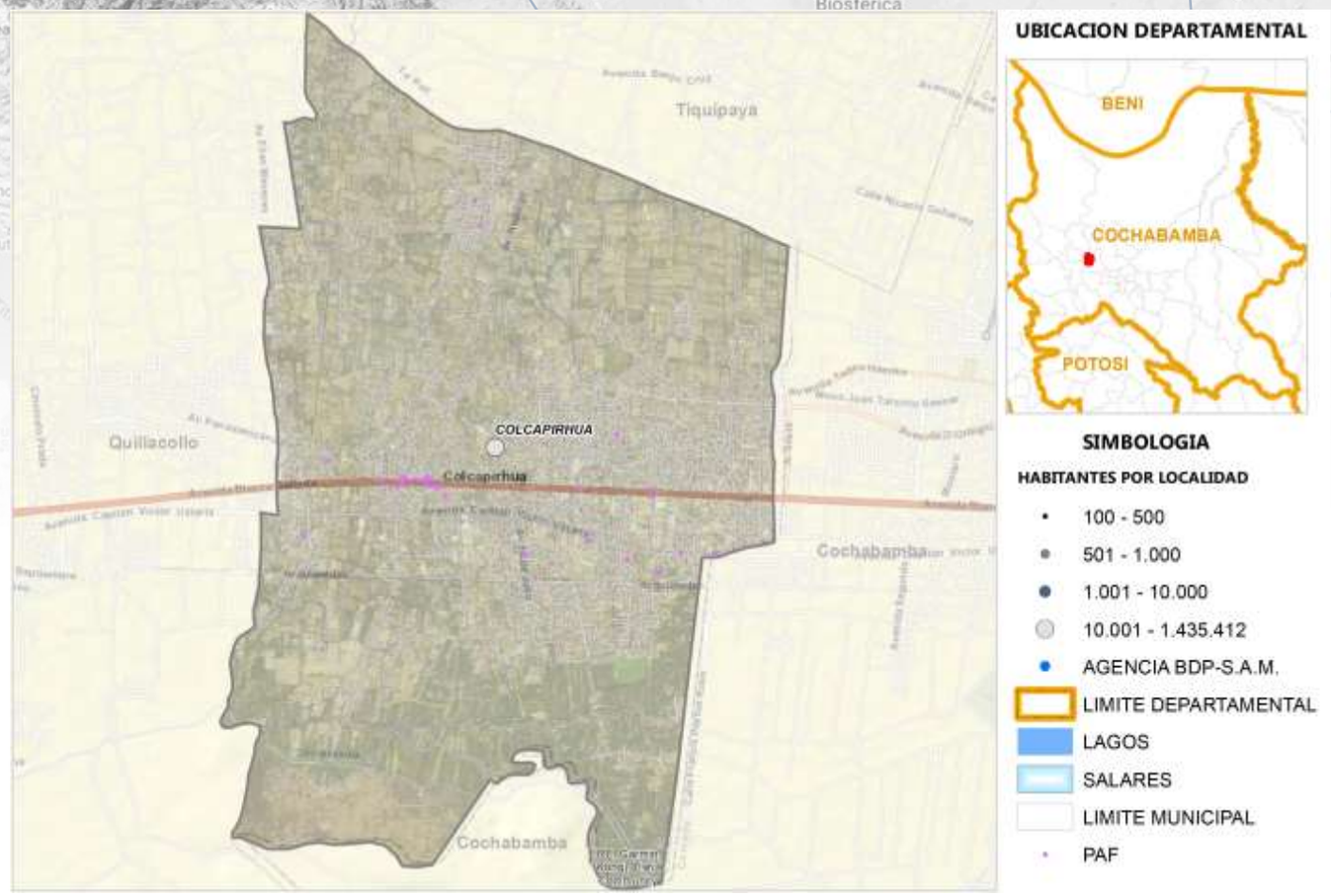

Fuente: Comunidades CNA 2013; Límites de Político Administrativo de carácter referencial/Elaboración GATIP BDP-S.A.M. 2019

PRODUCTOS DE MAYOR RELEVANCIA ECONOMICA



PRODUCTOS QUE MAS SABEMOS HACER



GRUPOS DE PRODUCTOS Y VBP EN MILLONES DE Bs.



Fuente: Mapa de Complejidades Económico Productivas BDP-S.A.M./ Elaboración GATIP BDP-S.A.M. -2019

UBICUIDAD DE PRODUCTOS Y SU VCR

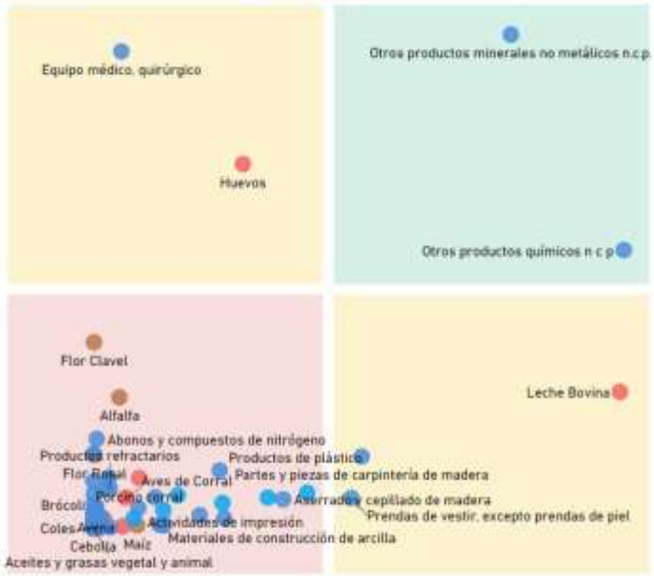

Productos con mayor VCR	Productos dominantes (mayor VCR y VBP)
Productos con menor VCR y VBP	Productos con mayor VBP

PROXIMIDAD TECNOLÓGICA





Fuente: Mapa de Complejidades Económico Productivas BDP-S.A.M./ Elaboración GATIP BDP-S.A.M. -2019

CLASIFICACIÓN DE LOS MEJORES PRODUCTOS

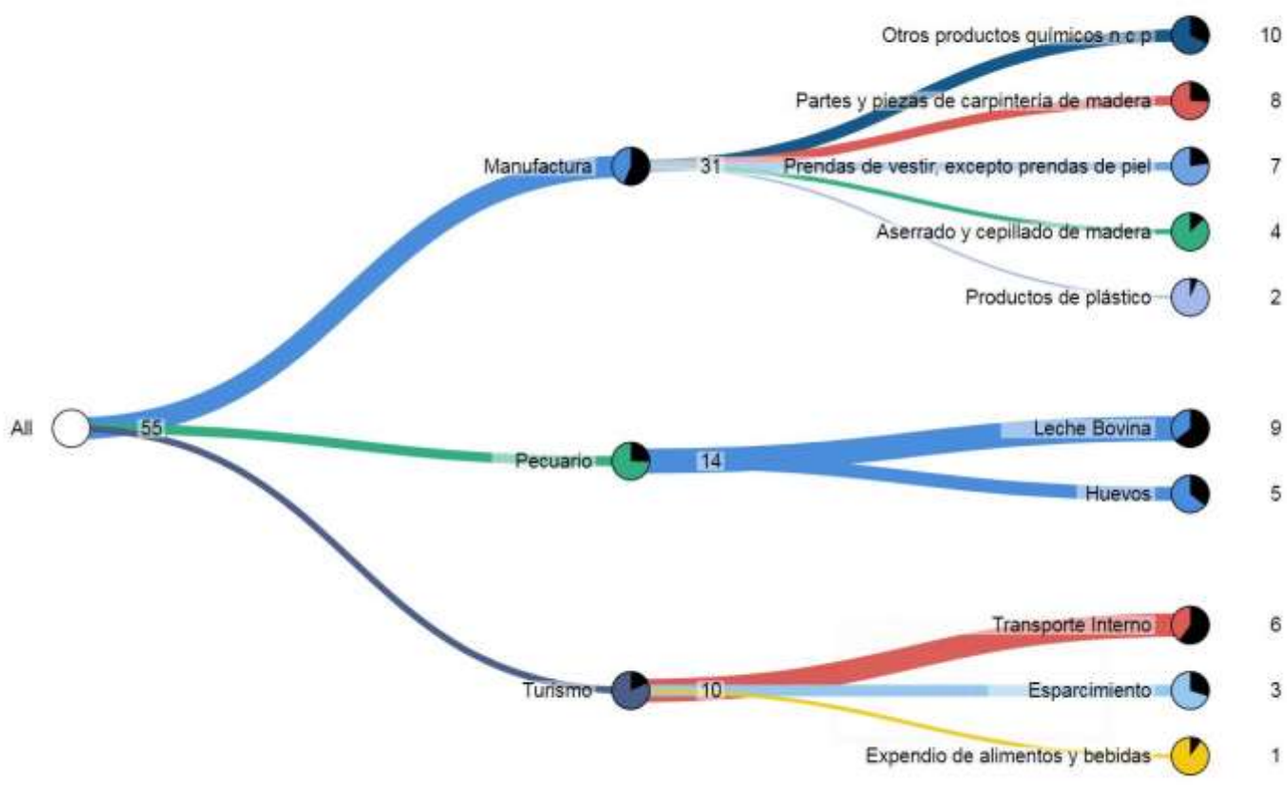

Fuente: Mapa de Complejidades Económico Productivas BDP-S.A.M./ Elaboración GATIP BDP-S.A.M. -2019

MUNICIPIO DE SACABA

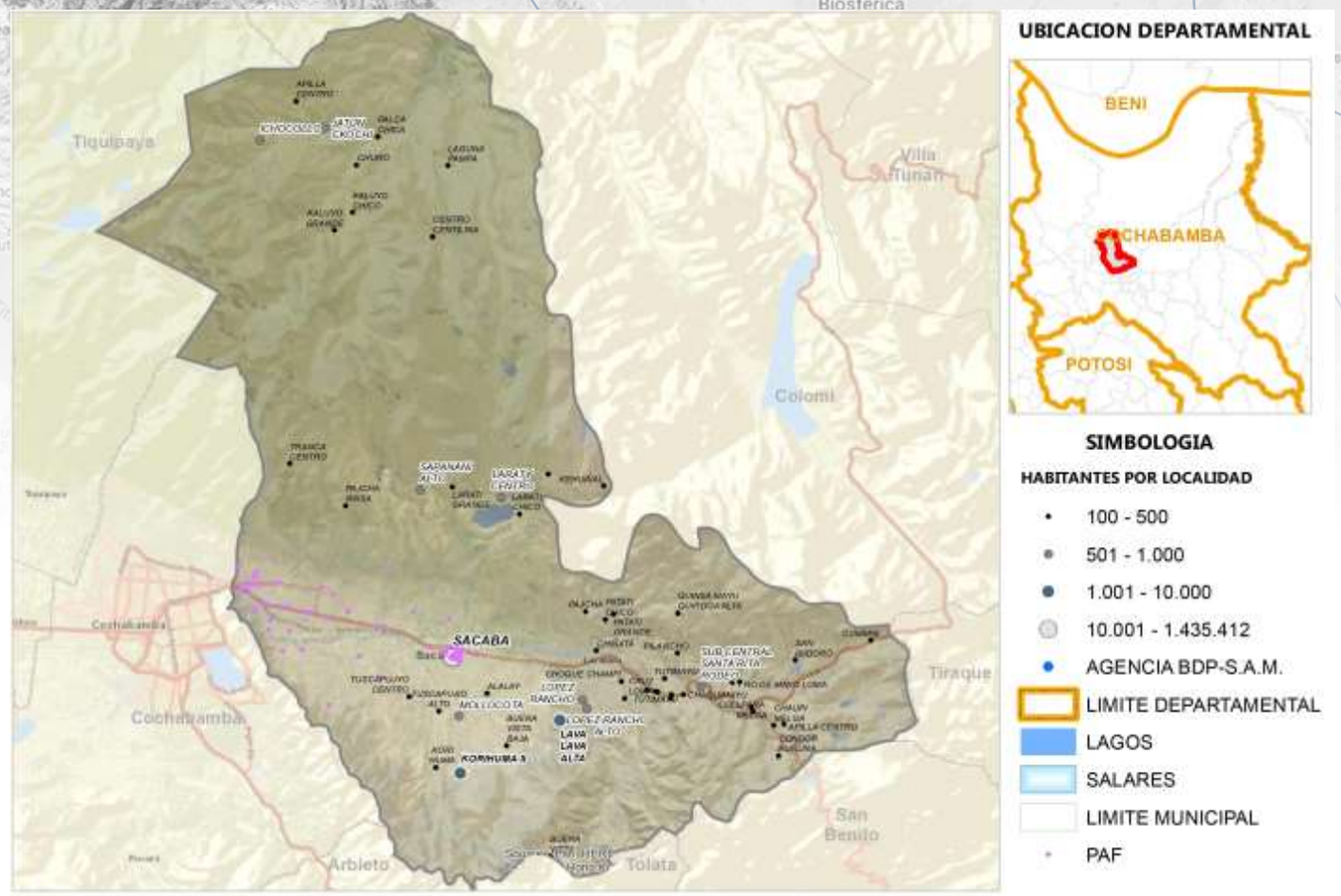

Fuente: Comunidades CNA 2013; Límites de Político Administrativo de carácter referencial/Elaboración GATIP BDP-S.A.M. 2019

PRODUCTOS DE MAYOR RELEVANCIA ECONOMICA

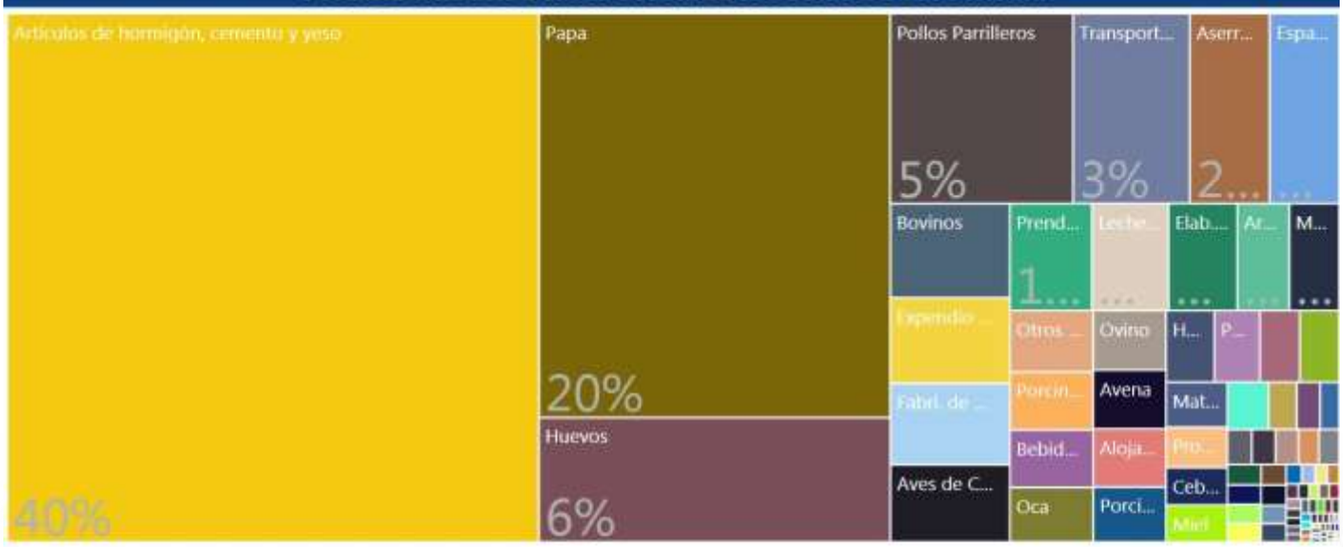

PRODUCTOS QUE MAS SABEMOS HACER



GRUPOS DE PRODUCTOS Y VBP EN MILLONES DE Bs.



Fuente: Mapa de Complejidades Económico Productivas BDP-S.A.M./ Elaboración GATIP BDP-S.A.M. -2019

UBICUIDAD DE PRODUCTOS Y SU VCR



Productos con mayor VCR	Productos dominantes (mayor VCR y VBP)
Productos con menor VCR y VBP	Productos con mayor VBP

PROXIMIDAD TECNOLÓGICA



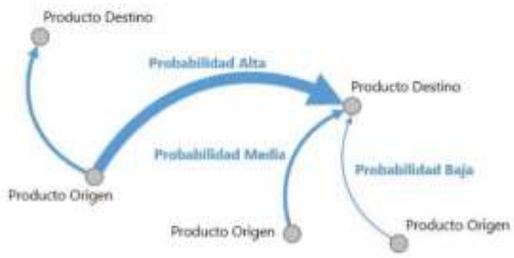

Fuente: Mapa de Complejidades Económico Productivas BDP-S.A.M./ Elaboración GATIP BDP-S.A.M. -2019

CLASIFICACIÓN DE LOS MEJORES PRODUCTOS

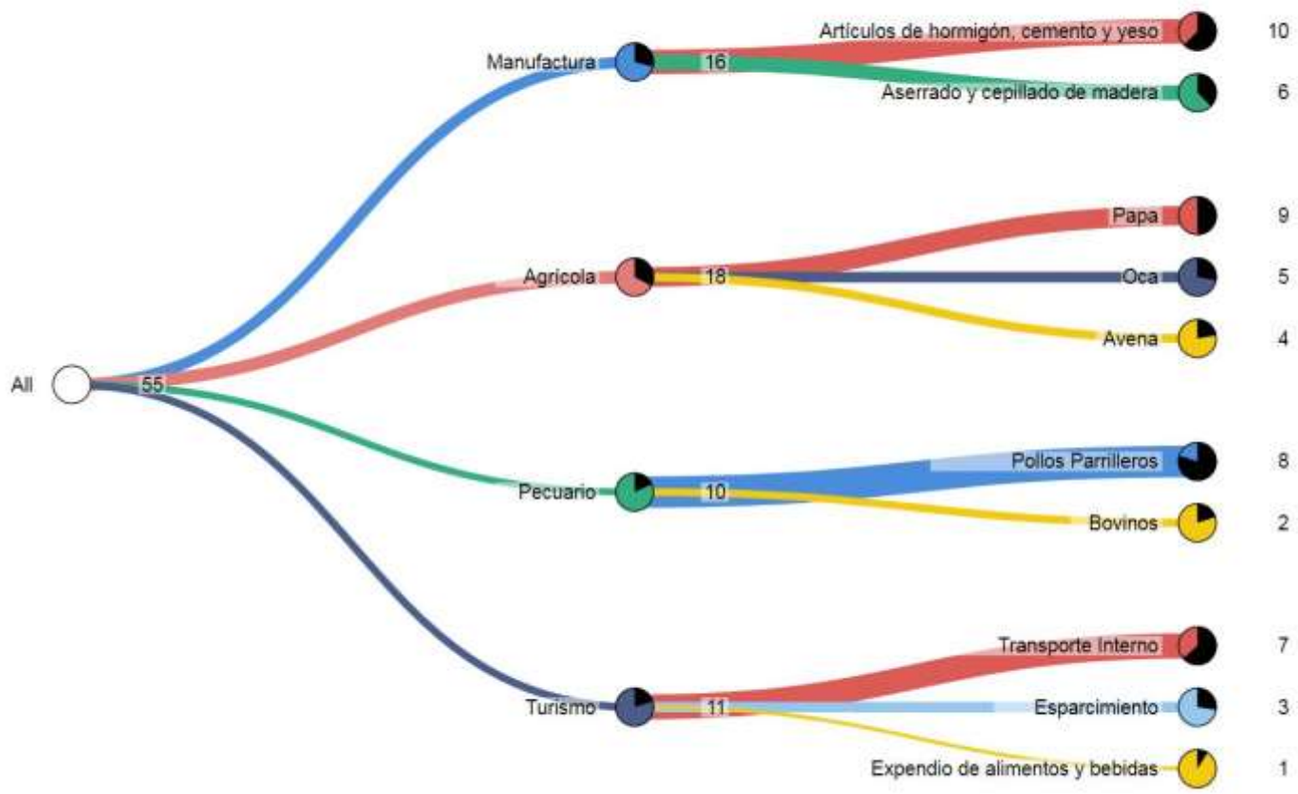

Fuente: Mapa de Complejidades Económico Productivas BDP-S.A.M./ Elaboración GATIP BDP-S.A.M. -2019

MUNICIPIO DE COLOMI

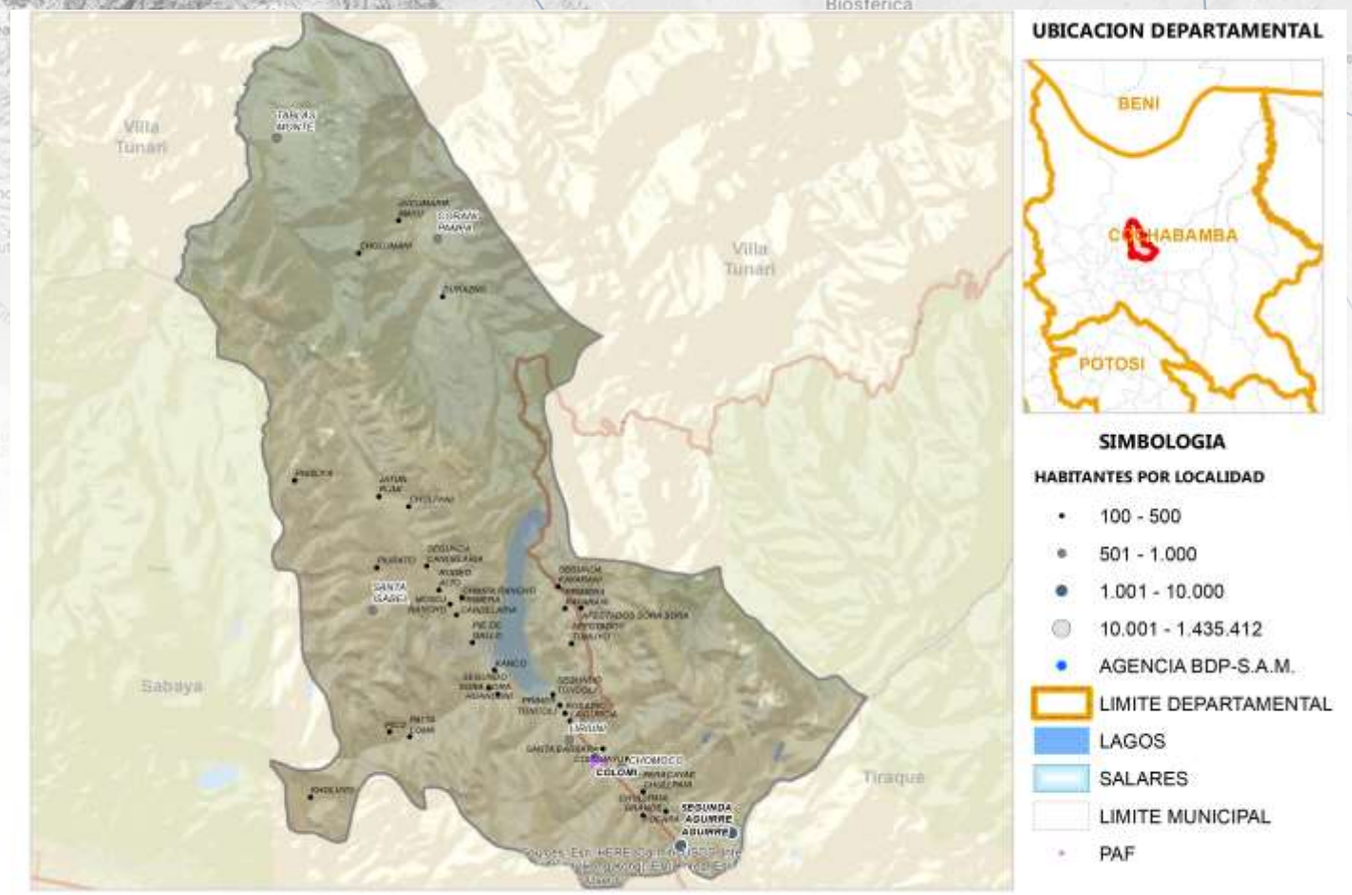

Fuente: Comunidades CNA 2013; Límites de Político Administrativo de carácter referencial/Elaboración GATIP BDP-S.A.M. 2019

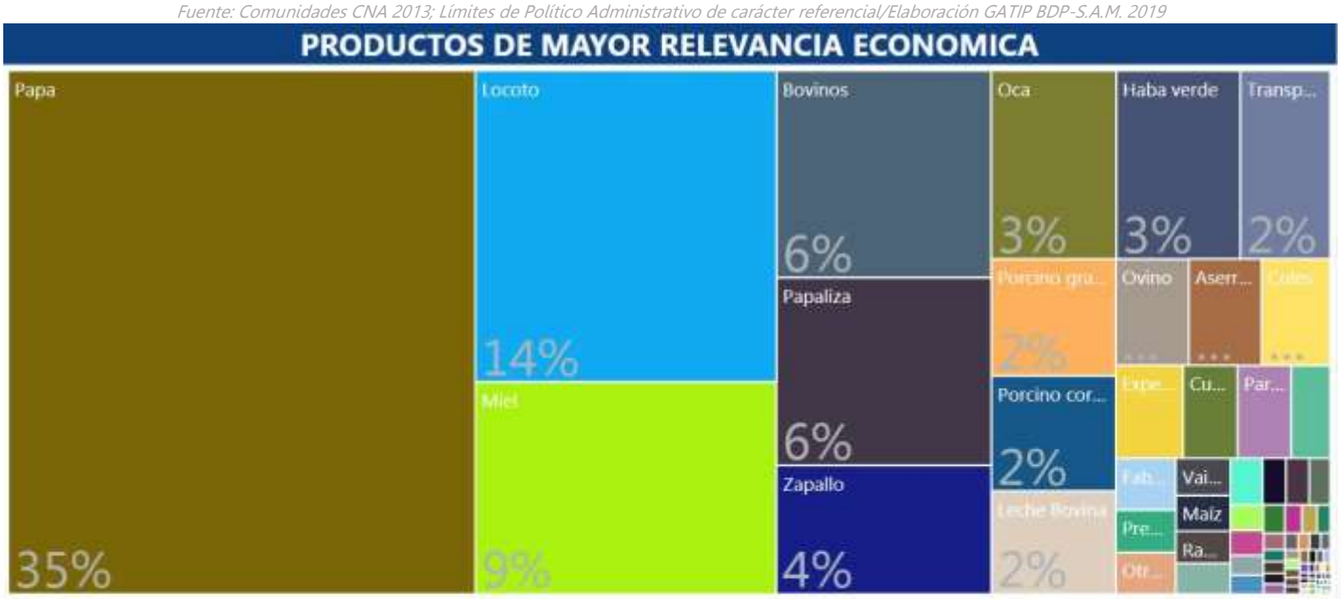

Fuente: Mapa de Complejidades Económico Productivas BDP-S.A.M./ Elaboración GATIP BDP-S.A.M. -2019

UBICUIDAD DE PRODUCTOS Y SU VCR

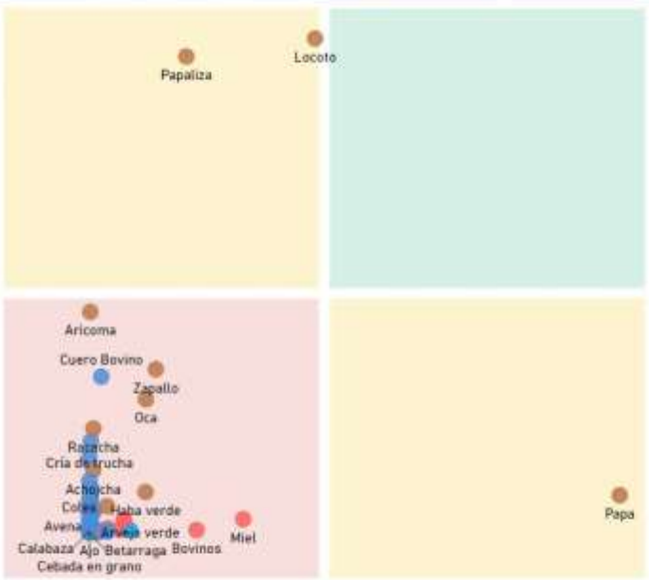

Productos con mayor VCR	Productos dominantes (mayor VCR y VBP)
Productos con menor VCR y VBP	Productos con mayor VBP

PROXIMIDAD TECNOLÓGICA

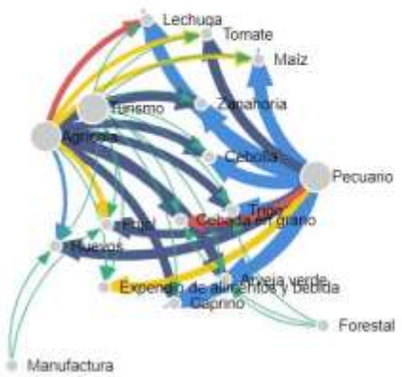

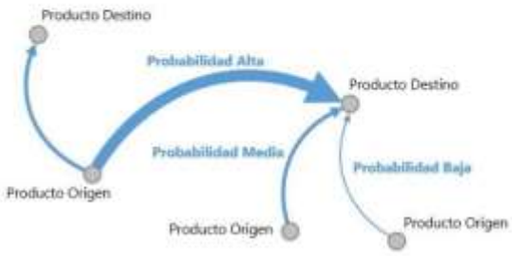

Fuente: Mapa de Complejidades Económico Productivas BDP-S.A.M./ Elaboración GATIP BDP-S.A.M. -2019

CLASIFICACIÓN DE LOS MEJORES PRODUCTOS

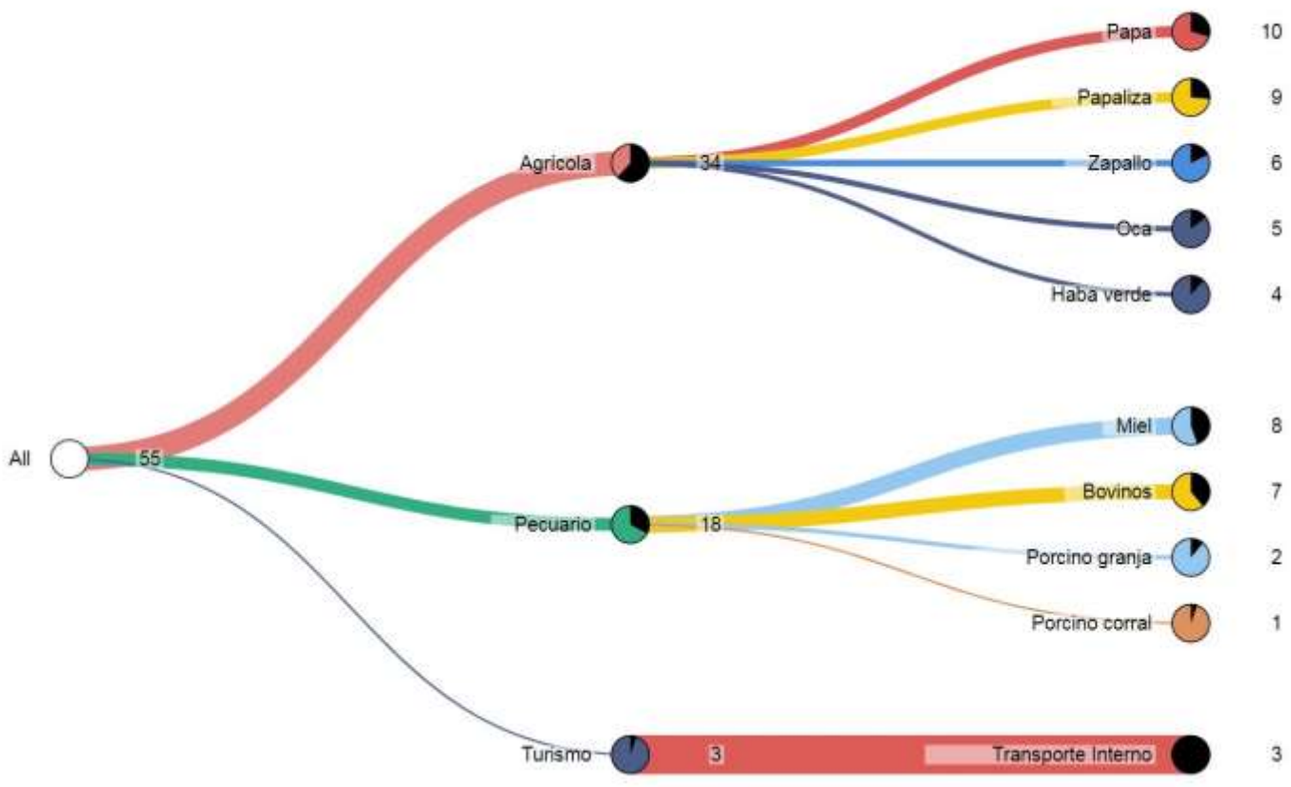

Fuente: Mapa de Complejidades Económico Productivas BDP-S.A.M./ Elaboración GATIP BDP-S.A.M. -2019

MUNICIPIO DE VILLA TUNARI

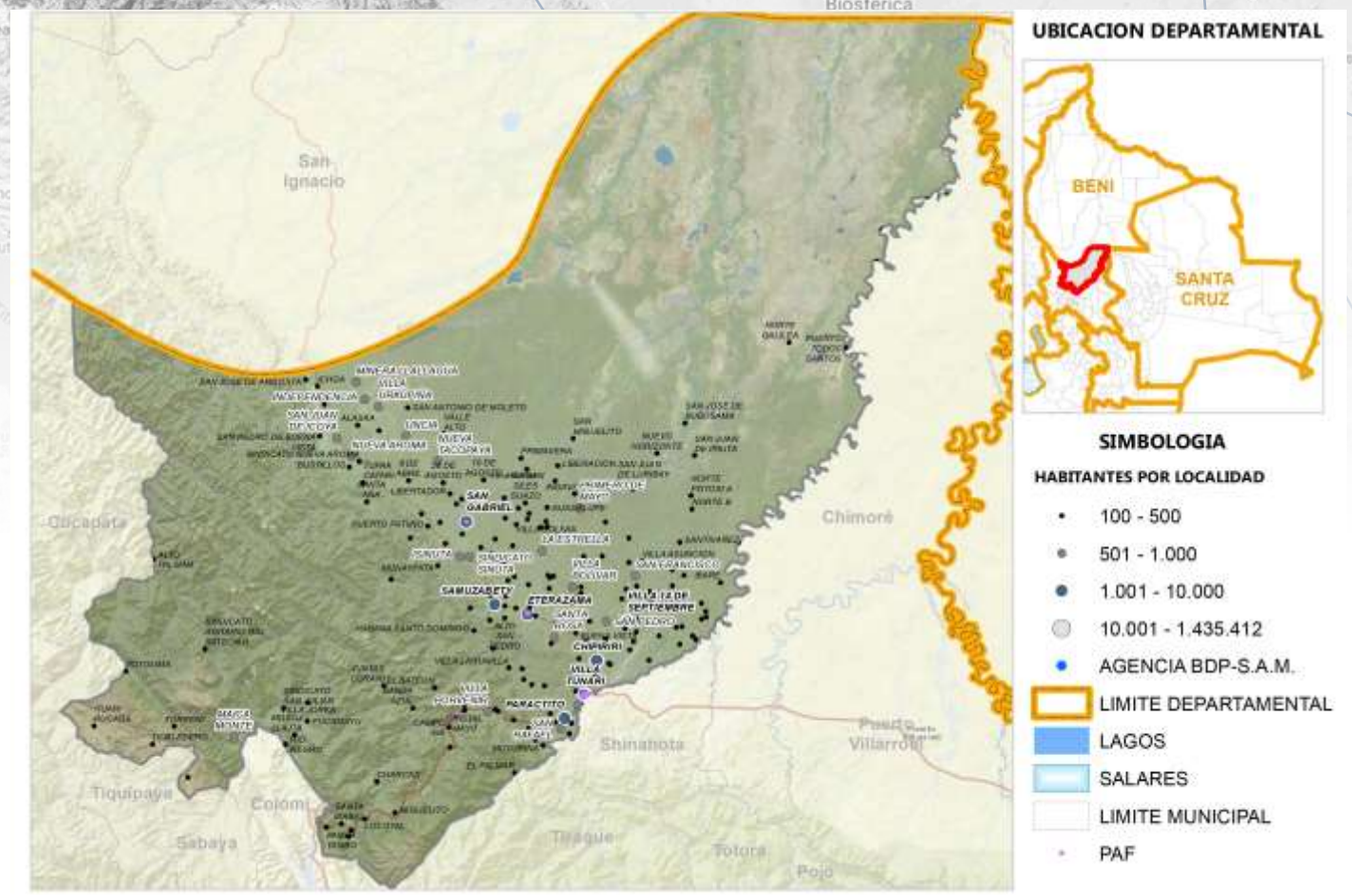

Fuente: Comunidades CNA 2013; Límites de Político Administrativo de carácter referencial/Elaboración GATIP BDP-S.A.M. 2019

PRODUCTOS DE MAYOR RELEVANCIA ECONOMICA

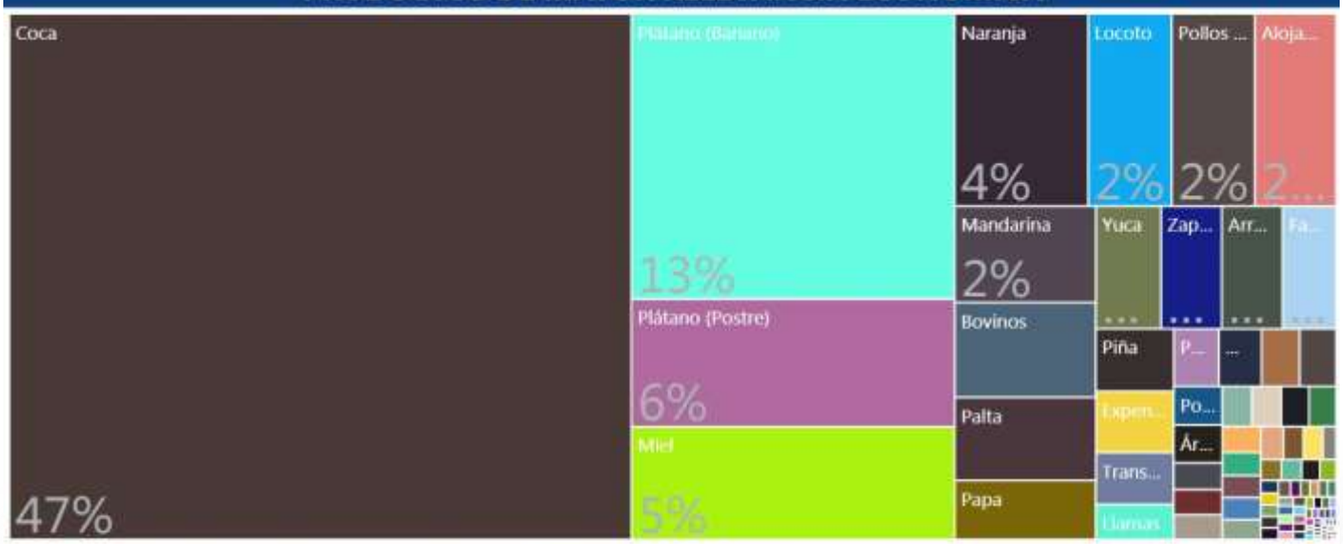

PRODUCTOS QUE MAS SABEMOS HACER



GRUPOS DE PRODUCTOS Y VBP EN MILLONES DE Bs.

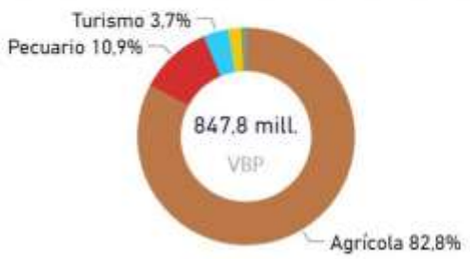

Fuente: Mapa de Complejidades Económico Productivas BDP-S.A.M./ Elaboración GATIP BDP-S.A.M. -2019

UBICUIDAD DE PRODUCTOS Y SU VCR

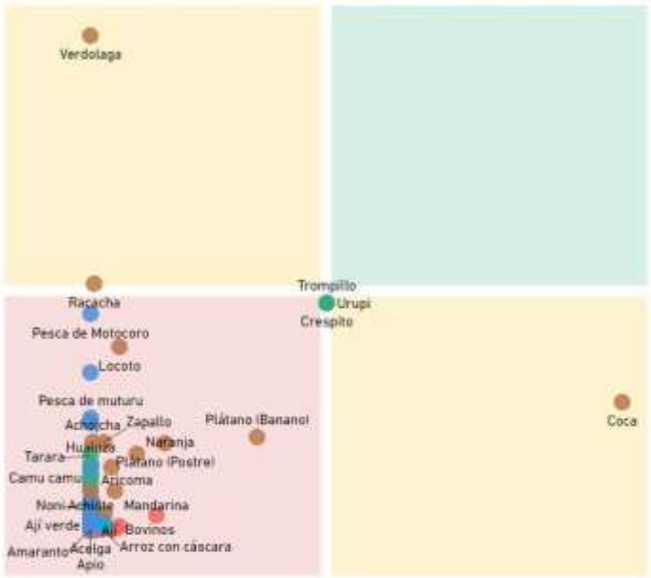

Productos con mayor VCR	Productos dominantes (mayor VCR y VBP)
Productos con menor VCR y VBP	Productos con mayor VBP

PROXIMIDAD TECNOLÓGICA

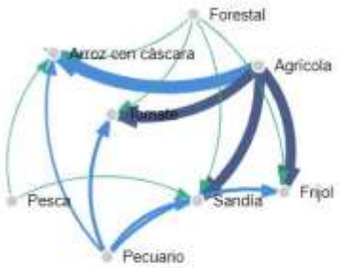



Fuente: Mapa de Complejidades Económico Productivas BDP-S.A.M./ Elaboración GATIP BDP-S.A.M. -2019

CLASIFICACIÓN DE LOS MEJORES PRODUCTOS

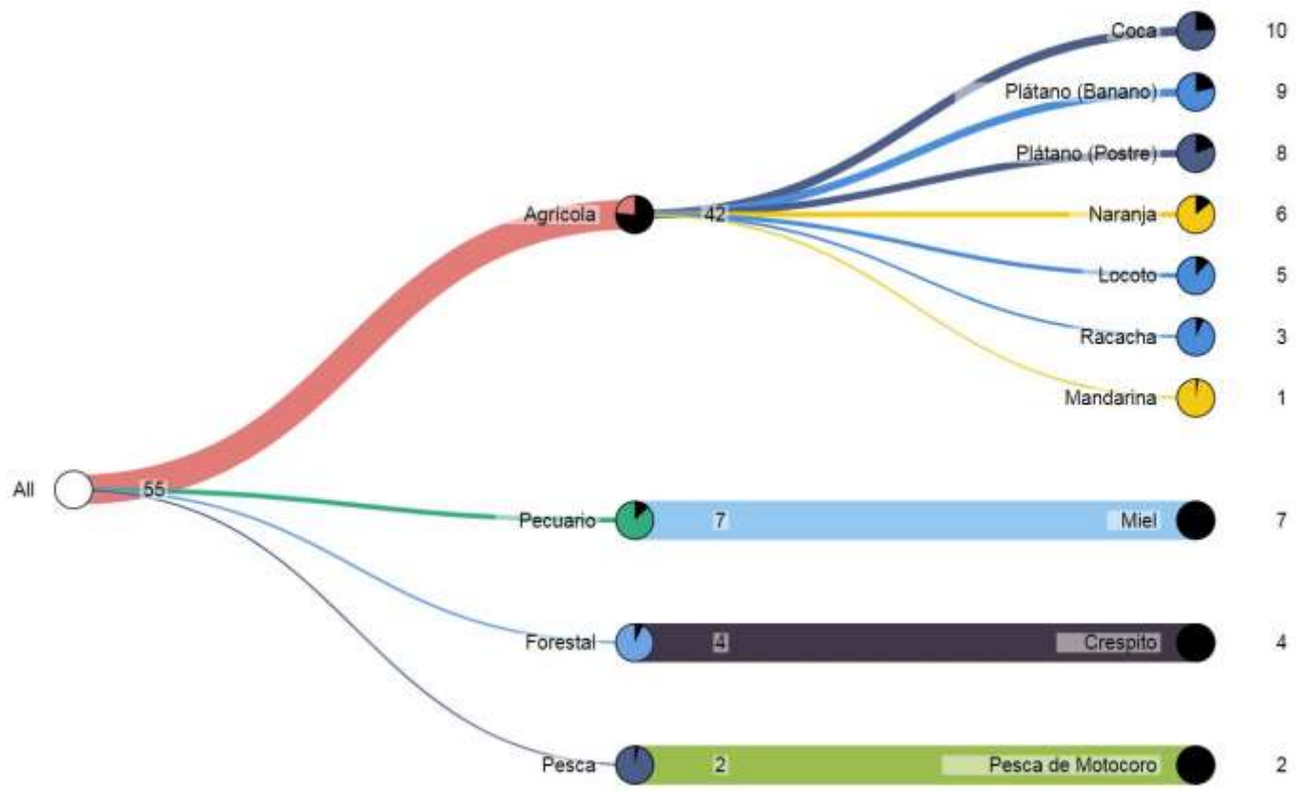

Fuente: Mapa de Complejidades Económico Productivas BDP-S.A.M./ Elaboración GATIP BDP-S.A.M. -2019

MUNICIPIO DE TAPACARÍ

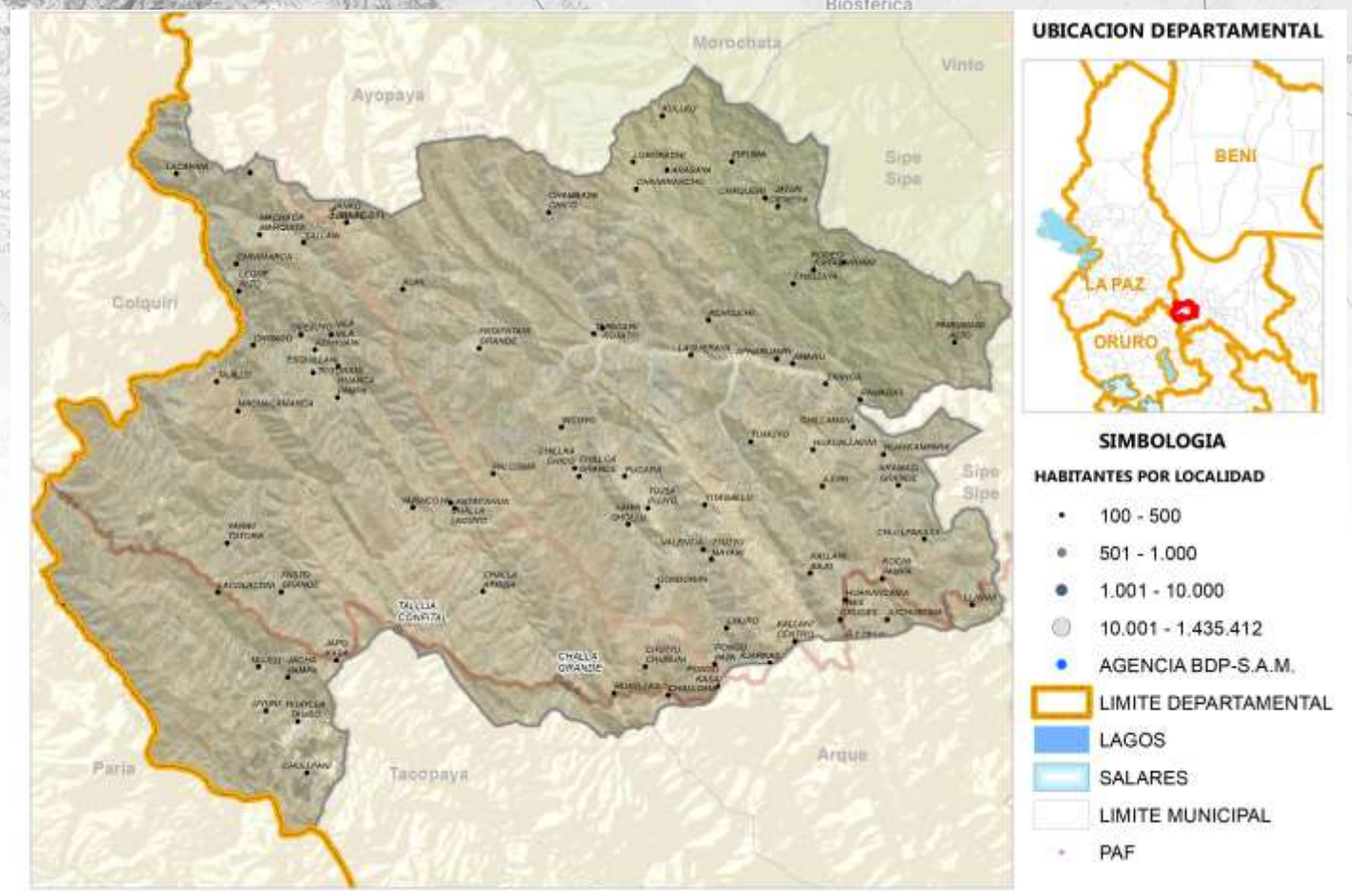

Fuente: Comunidades CNA 2013; Límites de Político Administrativo de carácter referencial/Elaboración GATIP BDP-S.A.M. 2019

PRODUCTOS DE MAYOR RELEVANCIA ECONOMICA

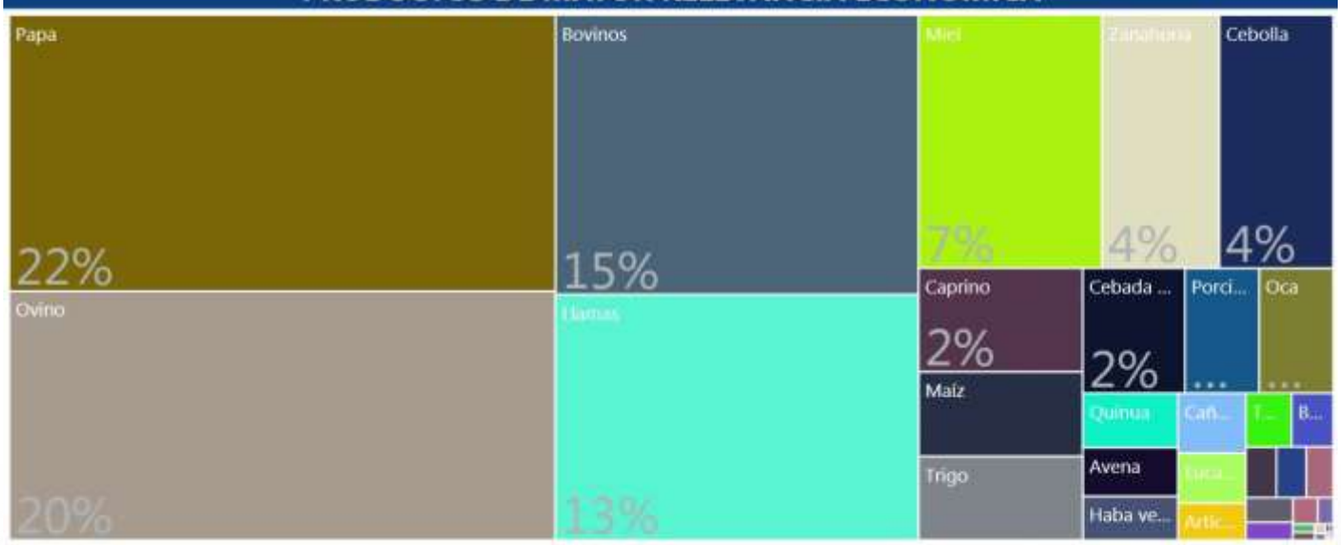

PRODUCTOS QUE MAS SABEMOS HACER



GRUPOS DE PRODUCTOS Y VBP EN MILLONES DE Bs.



Fuente: Mapa de Complejidades Económico Productivas BDP-S.A.M./ Elaboración GATIP BDP-S.A.M. -2019

UBICUIDAD DE PRODUCTOS Y SU VCR

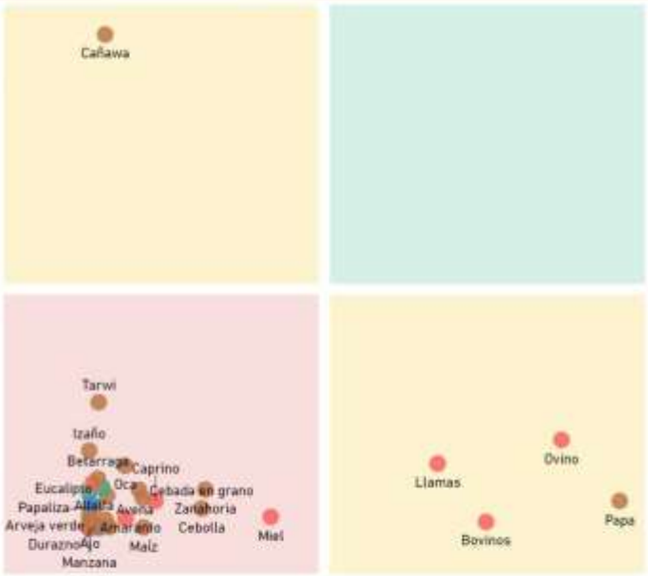

Productos con mayor VCR	Productos dominantes (mayor VCR y VBP)
Productos con menor VCR y VBP	Productos con mayor VBP

PROXIMIDAD TECNOLÓGICA

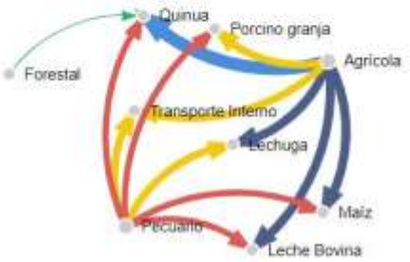



Fuente: Mapa de Complejidades Económico Productivas BDP-S.A.M./ Elaboración GATIP BDP-S.A.M. -2019

CLASIFICACIÓN DE LOS MEJORES PRODUCTOS

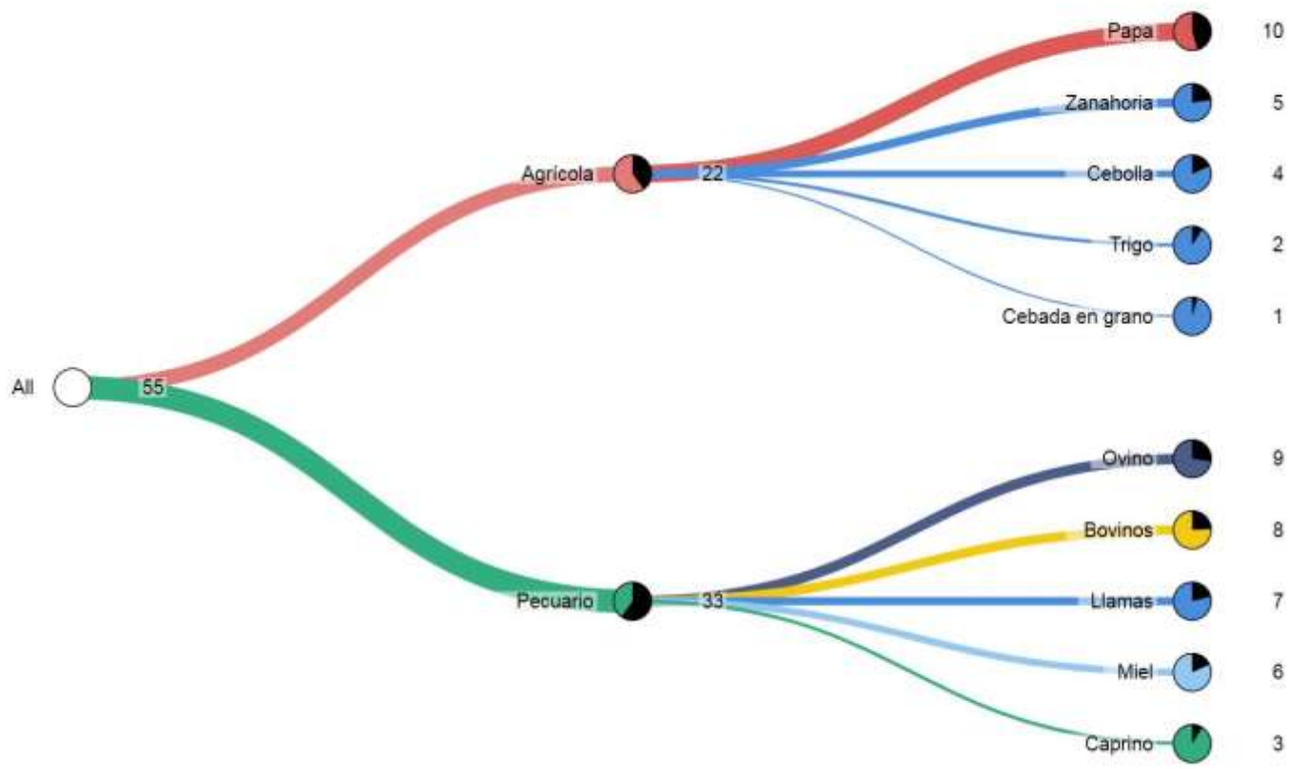

Fuente: Mapa de Complejidades Económico Productivas BDP-S.A.M./ Elaboración GATIP BDP-S.A.M. -2019

MUNICIPIO DE TOTORA

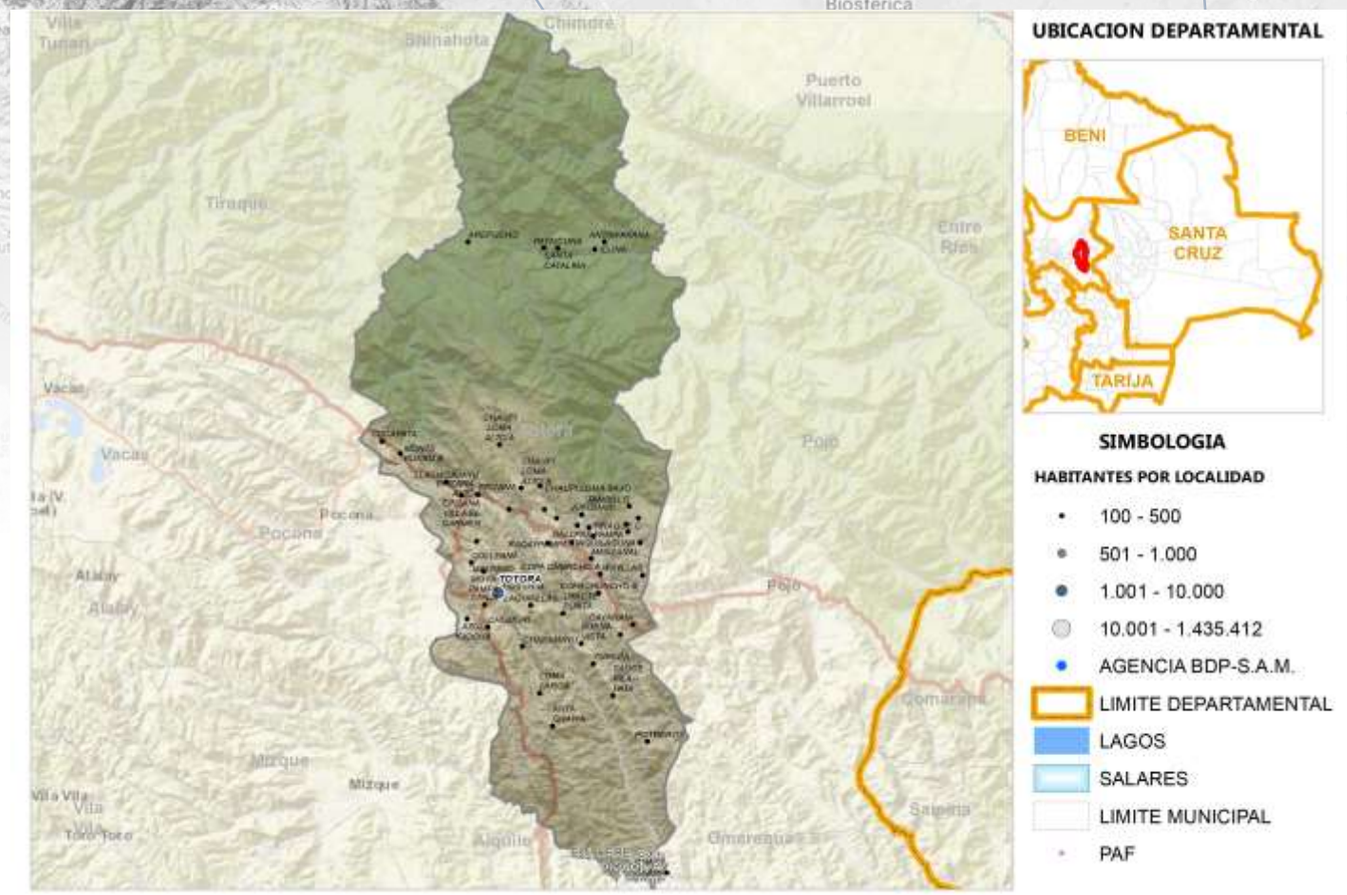

Fuente: Comunidades CNA 2013; Límites de Político Administrativo de carácter referencial/Elaboración GATIP BDP-S.A.M. 2019

PRODUCTOS DE MAYOR RELEVANCIA ECONOMICA

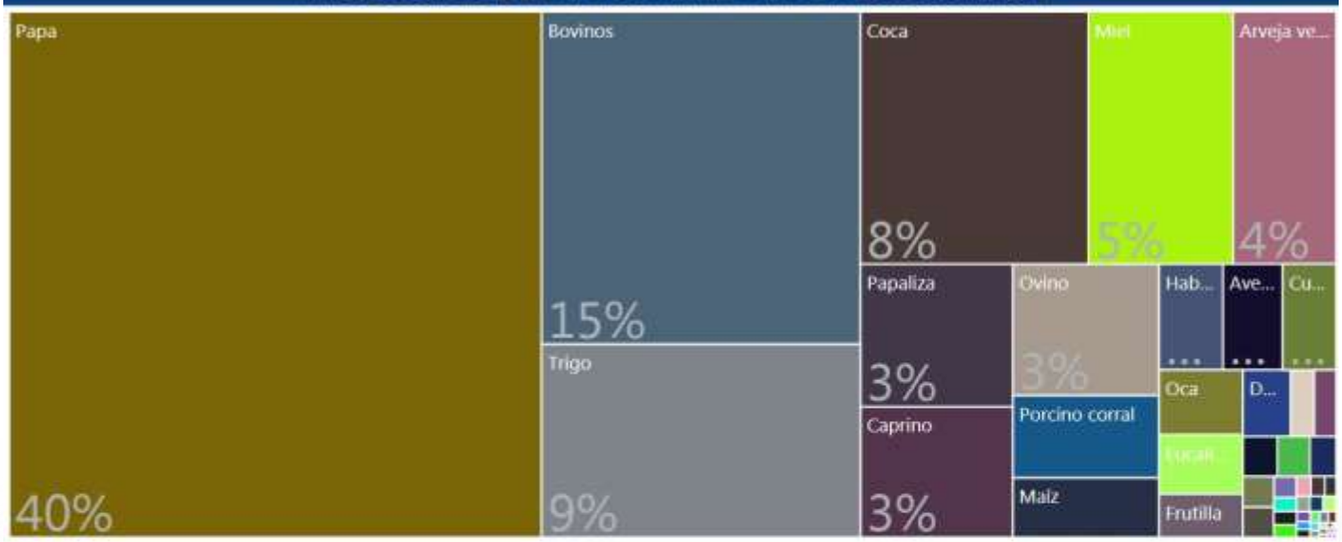

PRODUCTOS QUE MAS SABEMOS HACER



GRUPOS DE PRODUCTOS Y VBP EN MILLONES DE Bs.



Fuente: Mapa de Complejidades Económico Productivas BDP-S.A.M./ Elaboración GATIP BDP-S.A.M. -2019

UBICUIDAD DE PRODUCTOS Y SU VCR



Productos con mayor VCR

Productos dominantes (mayor VCR y VBP)

Productos con menor VCR y VBP

Productos con mayor VBP

PROXIMIDAD TECNOLÓGICA

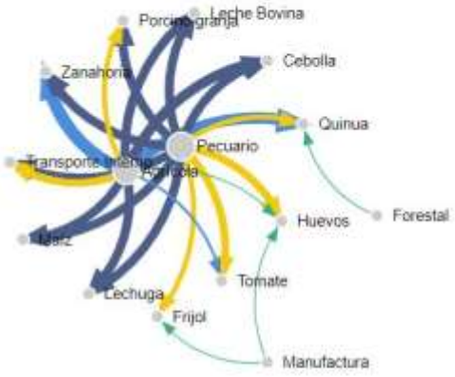



Fuente: Mapa de Complejidades Económico Productivas BDP-S.A.M./ Elaboración GATIP BDP-S.A.M. -2019

CLASIFICACIÓN DE LOS MEJORES PRODUCTOS

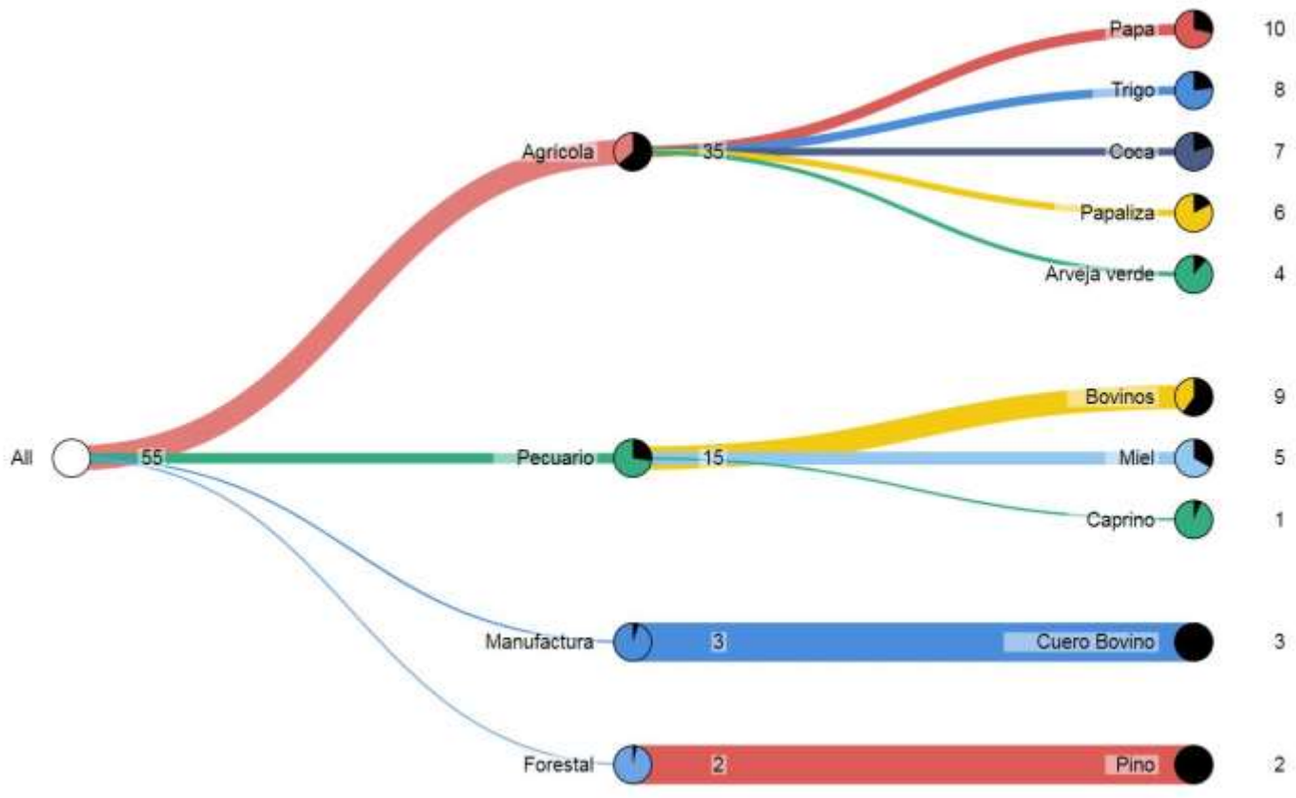

Fuente: Mapa de Complejidades Económico Productivas BDP-S.A.M./ Elaboración GATIP BDP-S.A.M. -2019

MUNICIPIO DE POJO

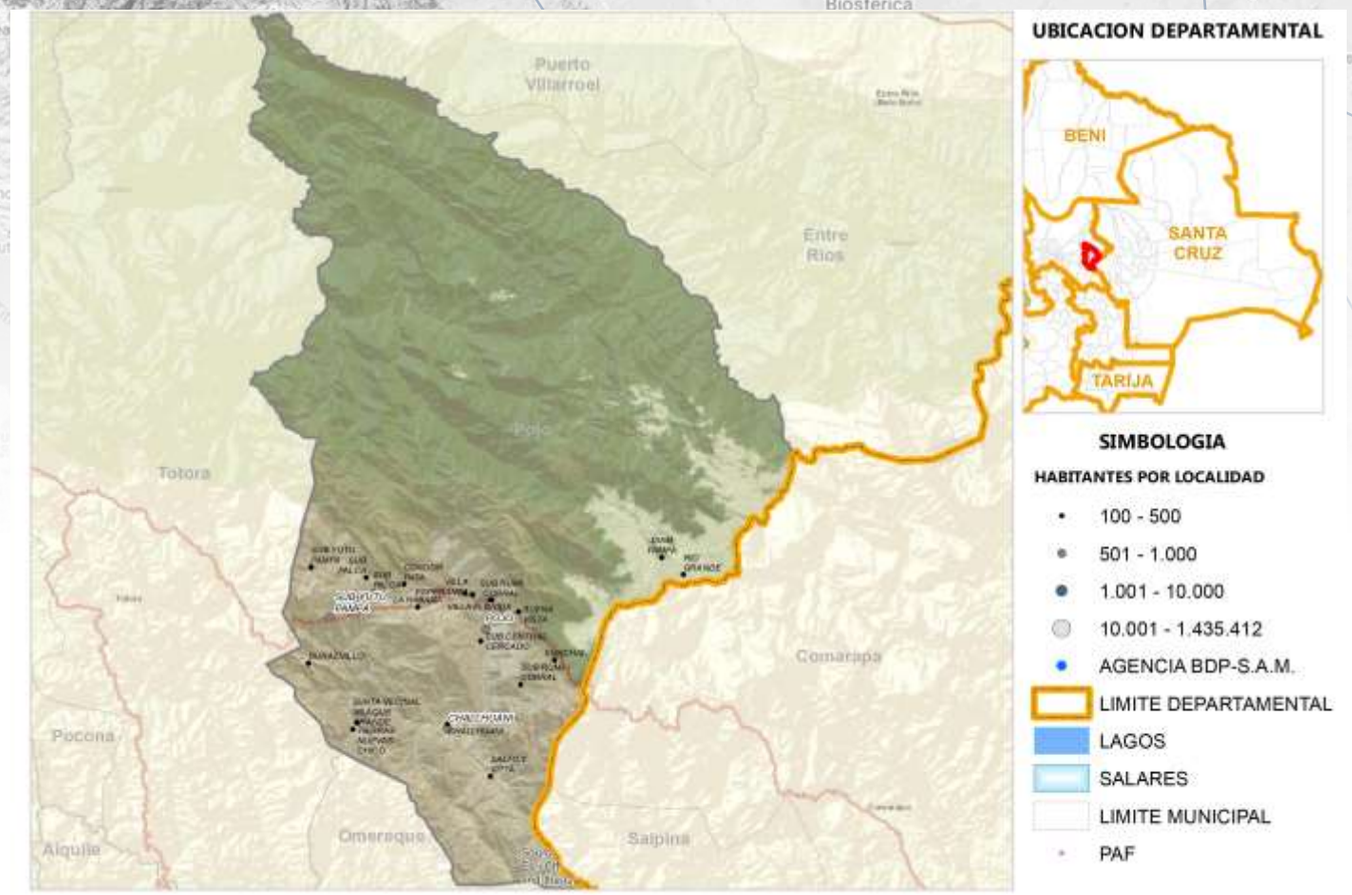

Fuente: Comunidades CNA 2013; Límites de Político Administrativo de carácter referencial/Elaboración GATIP BDP-S.A.M. 2019

PRODUCTOS DE MAYOR RELEVANCIA ECONOMICA

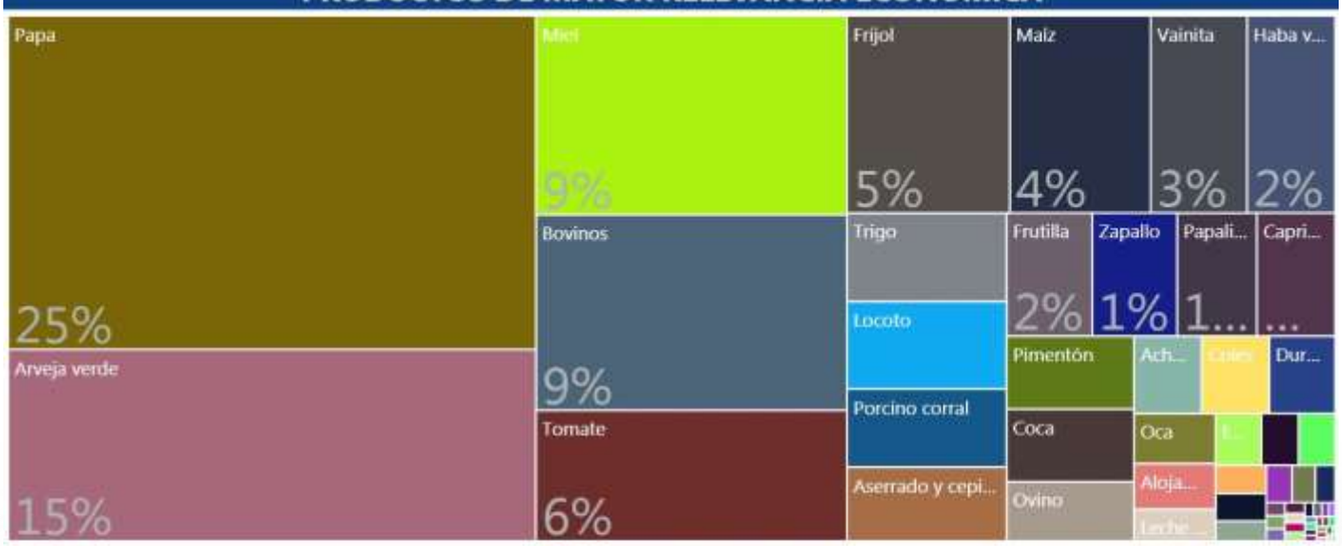

PRODUCTOS QUE MAS SABEMOS HACER



GRUPOS DE PRODUCTOS Y VBP EN MILLONES DE Bs.

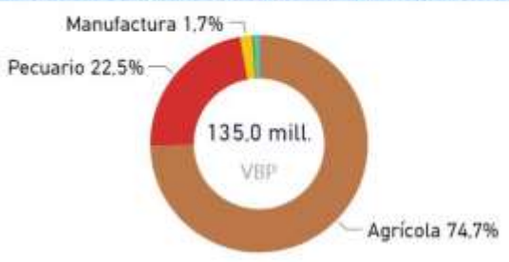

Fuente: Mapa de Complejidades Económico Productivas BDP-S.A.M./ Elaboración GATIP BDP-S.A.M. -2019

UBICUIDAD DE PRODUCTOS Y SU VCR



Productos con mayor VCR	Productos dominantes (mayor VCR y VBP)
Productos con menor VCR y VBP	Productos con mayor VBP

PROXIMIDAD TECNOLÓGICA

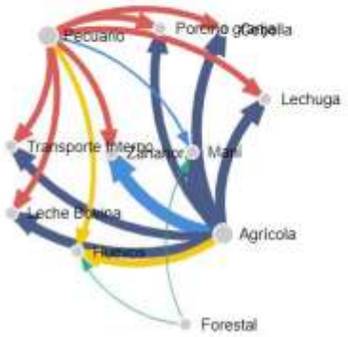



Fuente: Mapa de Complejidades Económico Productivas BDP-S.A.M./ Elaboración GATIP BDP-S.A.M. -2019

CLASIFICACIÓN DE LOS MEJORES PRODUCTOS

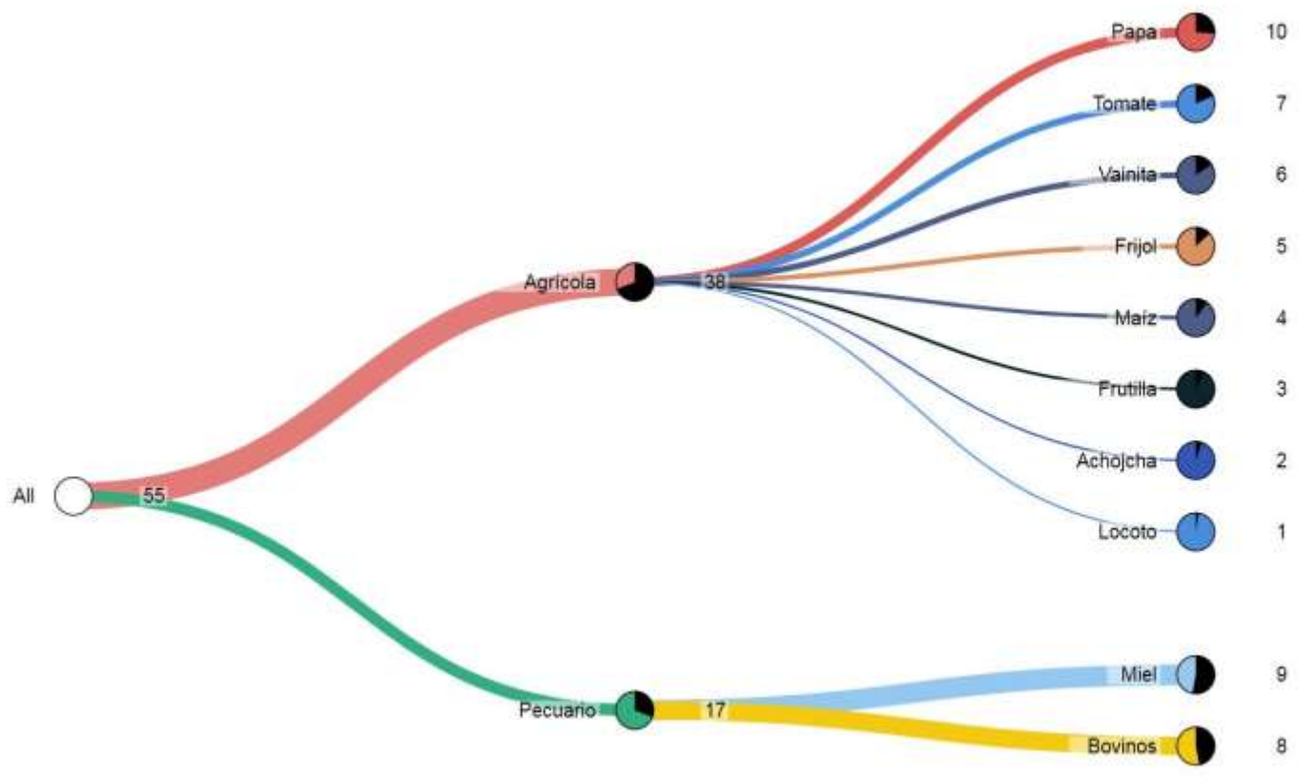

Fuente: Mapa de Complejidades Económico Productivas BDP-S.A.M./ Elaboración GATIP BDP-S.A.M. -2019

MUNICIPIO DE POCONA

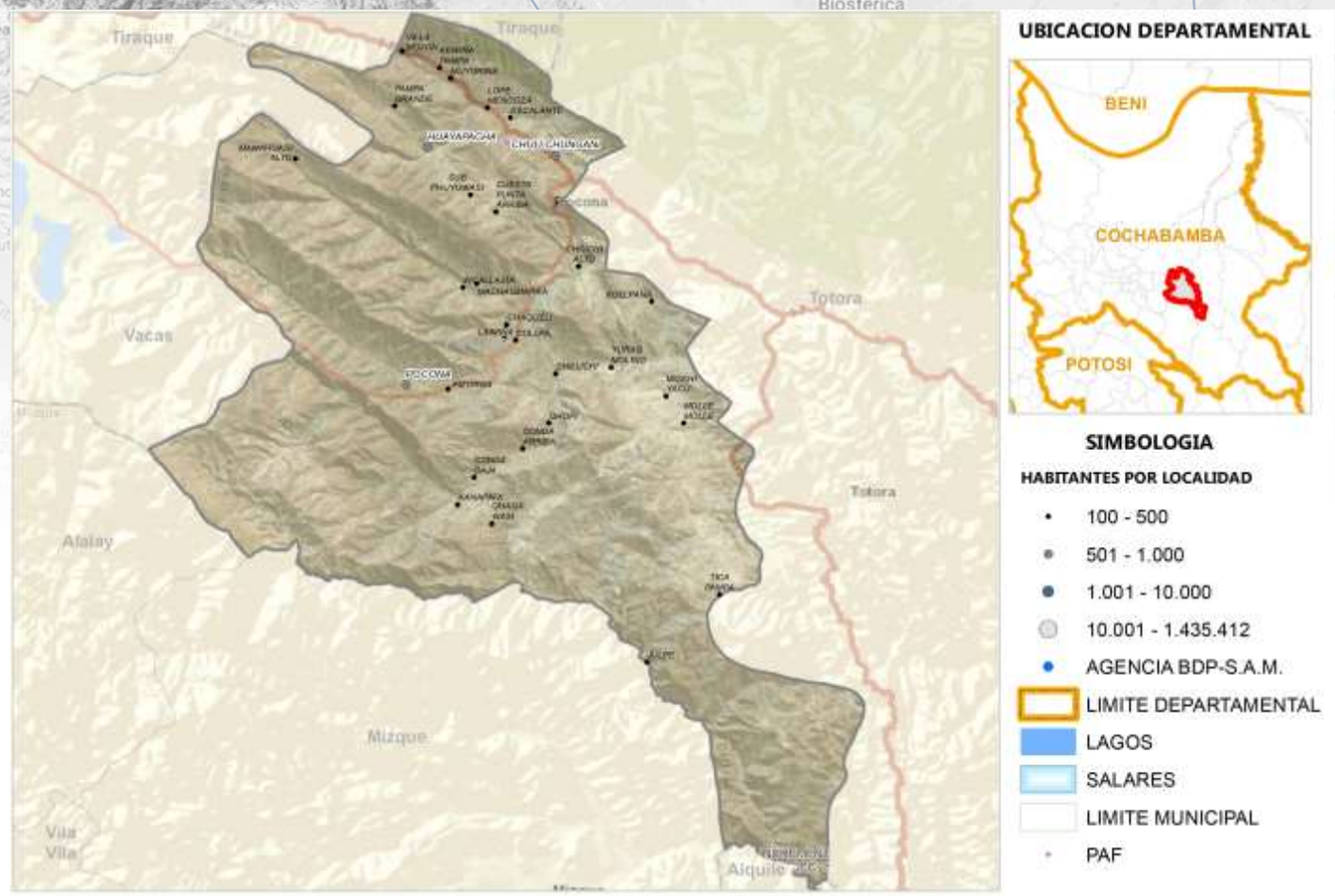

Fuente: Comunidades CNA 2013; Límites de Político Administrativo de carácter referencial/Elaboración GATIP BDP-S.A.M. 2019

PRODUCTOS DE MAYOR RELEVANCIA ECONOMICA

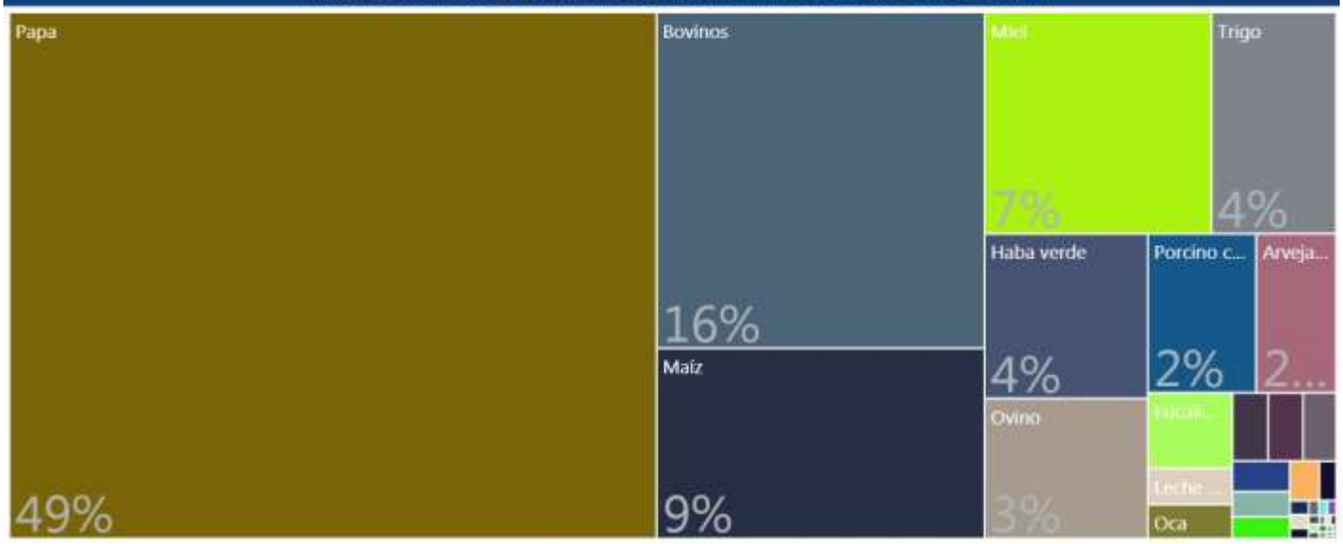

PRODUCTOS QUE MAS SABEMOS HACER



GRUPOS DE PRODUCTOS Y VBP EN MILLONES DE Bs.

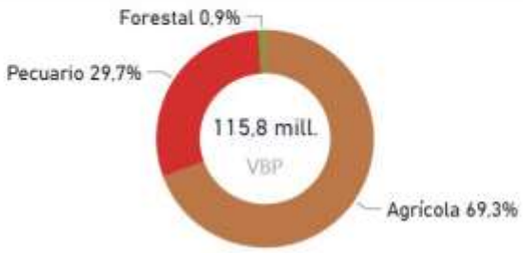

Fuente: Mapa de Complejidades Económico Productivas BDP-S.A.M./ Elaboración GATIP BDP-S.A.M. -2019

UBICUIDAD DE PRODUCTOS Y SU VCR

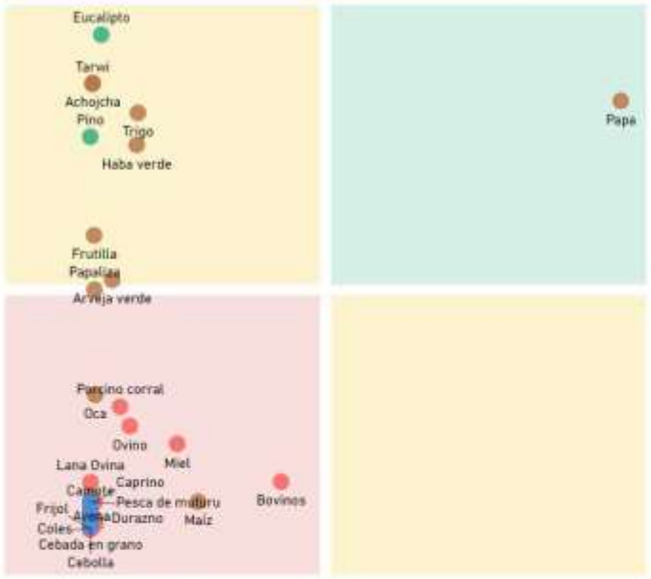

Productos con mayor VCR	Productos dominantes (mayor VCR y VBP)
Productos con menor VCR y VBP	Productos con mayor VBP

PROXIMIDAD TECNOLÓGICA



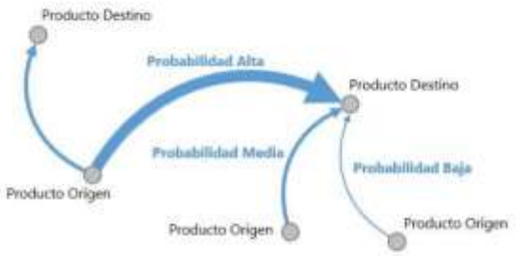

Fuente: Mapa de Complejidades Económico Productivas BDP-S.A.M./ Elaboración GATIP BDP-S.A.M. -2019

CLASIFICACIÓN DE LOS MEJORES PRODUCTOS

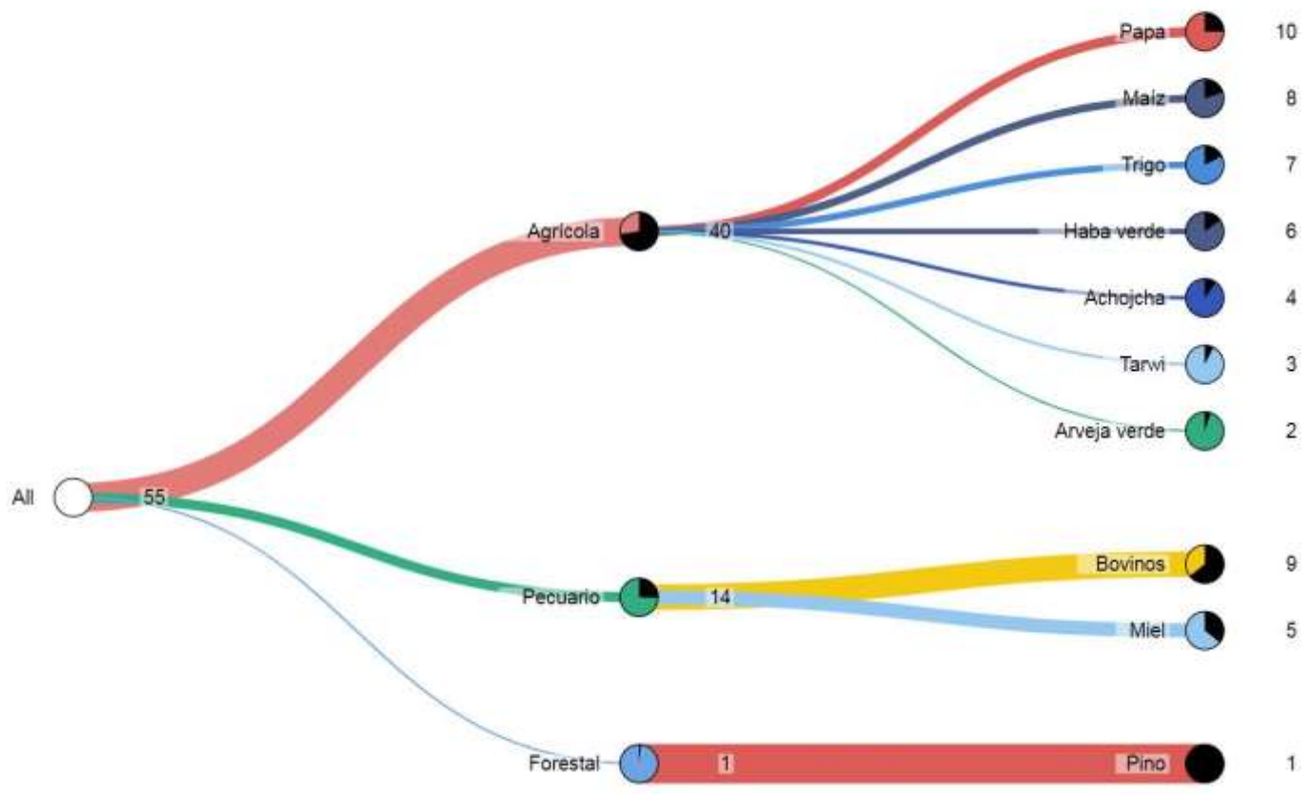

Fuente: Mapa de Complejidades Económico Productivas BDP-S.A.M./ Elaboración GATIP BDP-S.A.M. -2019

MUNICIPIO DE CHIMORE

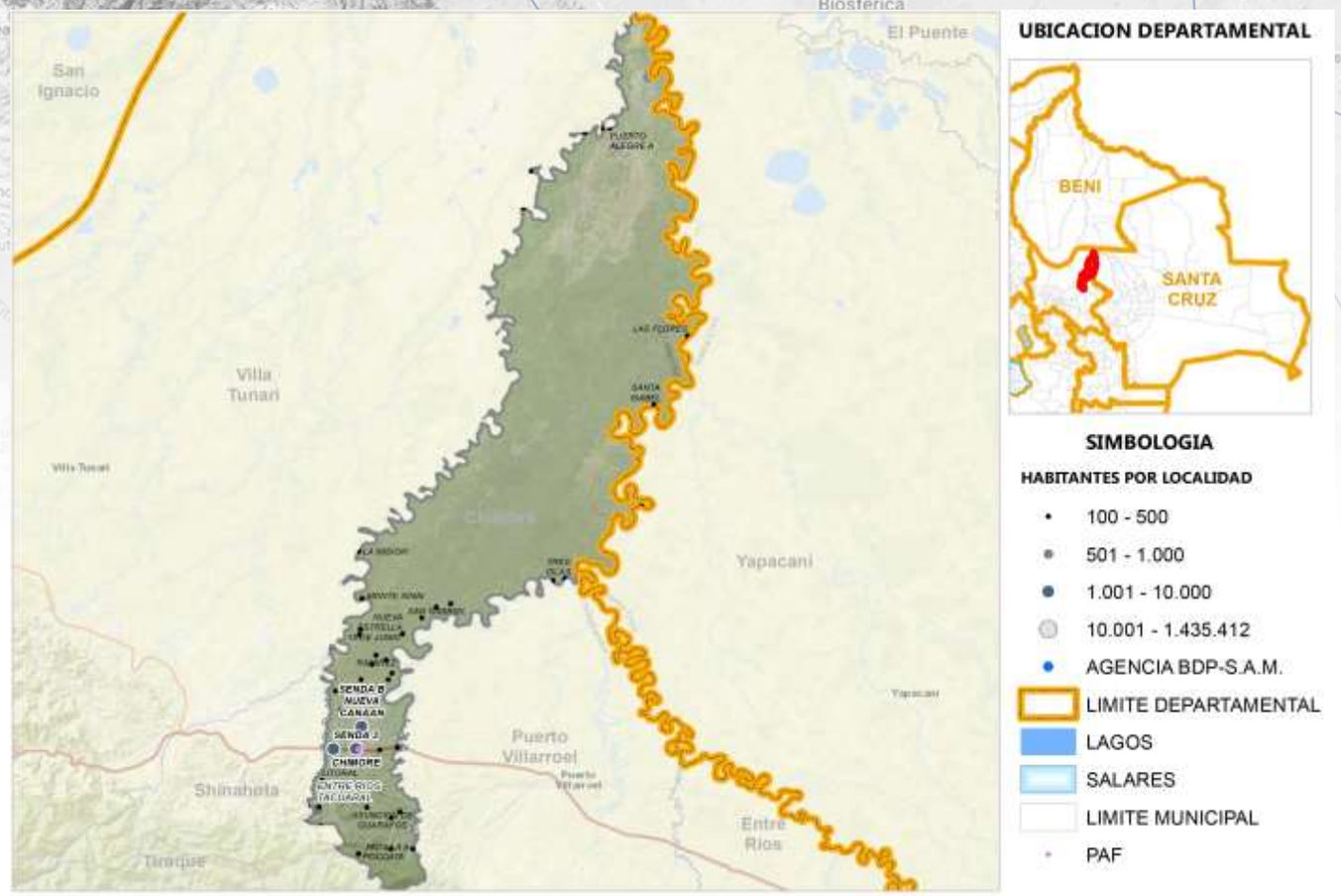

Fuente: Comunidades CNA 2013; Límites de Político Administrativo de carácter referencial/Elaboración GATIP BDP-S.A.M. 2019

PRODUCTOS DE MAYOR RELEVANCIA ECONOMICA

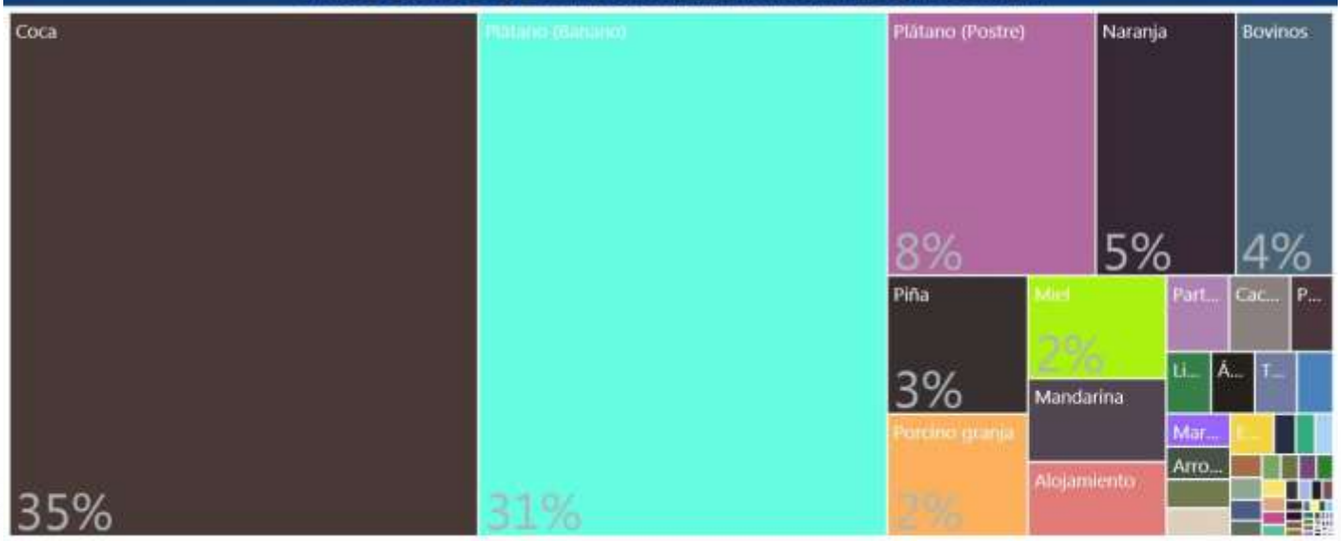

PRODUCTOS QUE MAS SABEMOS HACER



GRUPOS DE PRODUCTOS Y VBP EN MILLONES DE Bs.

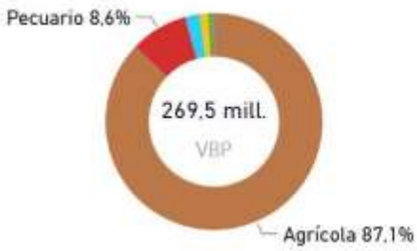

Fuente: Mapa de Complejidades Económico Productivas BDP-S.A.M./ Elaboración GATIP BDP-S.A.M. -2019

UBICUIDAD DE PRODUCTOS Y SU VCR



Productos con mayor VCR	Productos dominantes (mayor VCR y VBP)
Productos con menor VCR y VBP	Productos con mayor VBP

PROXIMIDAD TECNOLÓGICA





Fuente: Mapa de Complejidades Económico Productivas BDP-S.A.M./ Elaboración GATIP BDP-S.A.M. -2019

CLASIFICACIÓN DE LOS MEJORES PRODUCTOS

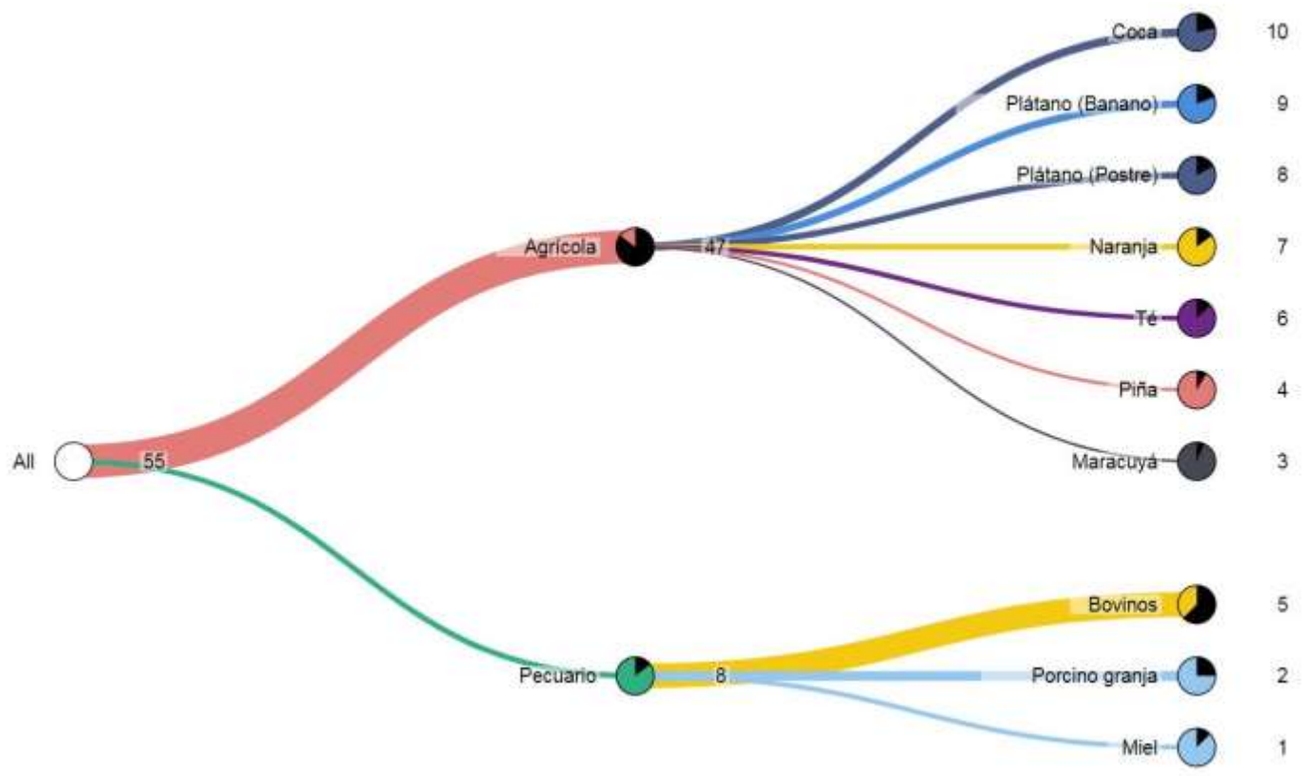

Fuente: Mapa de Complejidades Económico Productivas BDP-S.A.M./ Elaboración GATIP BDP-S.A.M. -2019

MUNICIPIO DE PUERTO VILLARROEL

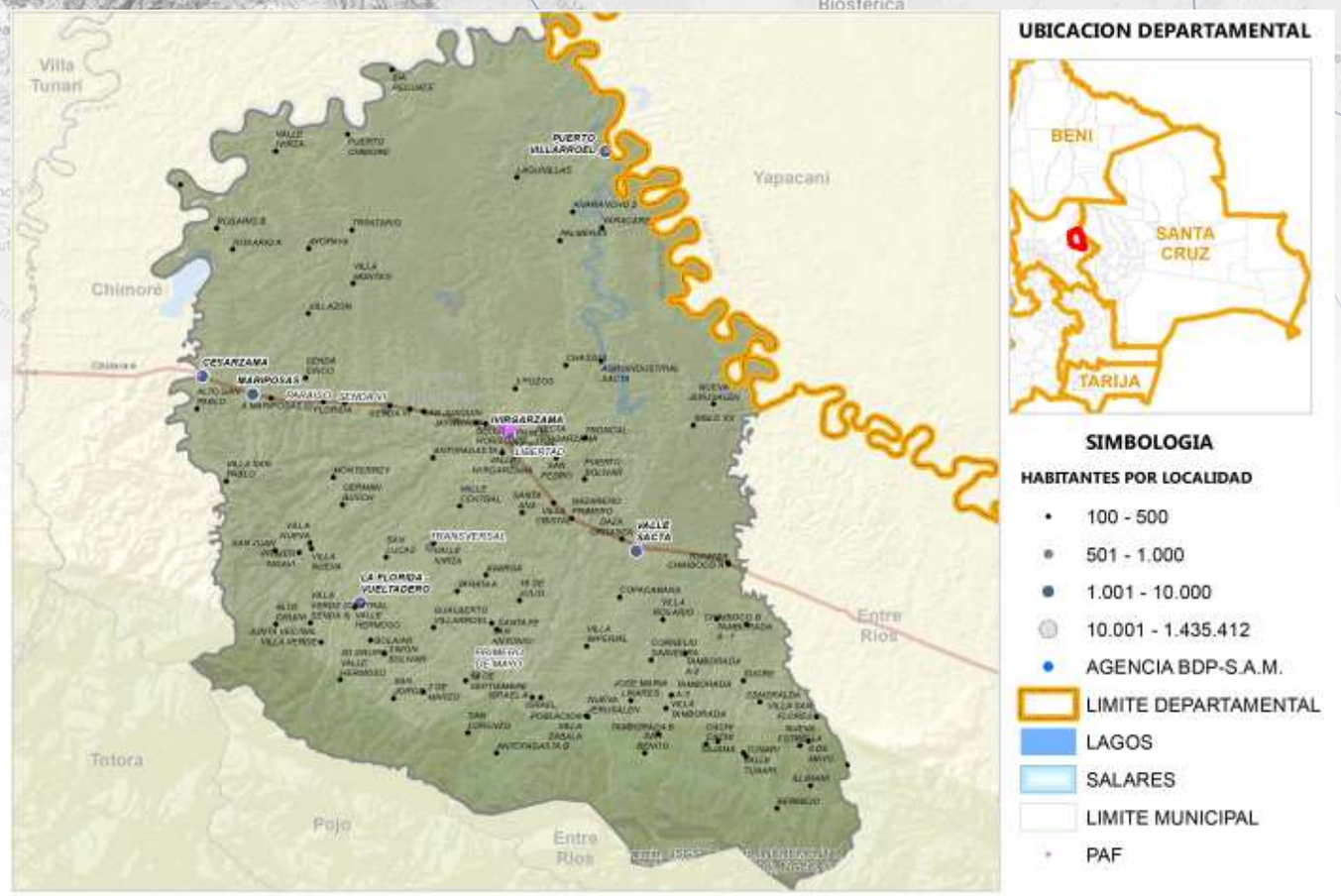

Fuente: Comunidades CNA 2013; Límites de Político Administrativo de carácter referencial/Elaboración GATIP BDP-S.A.M. 2019

PRODUCTOS DE MAYOR RELEVANCIA ECONOMICA

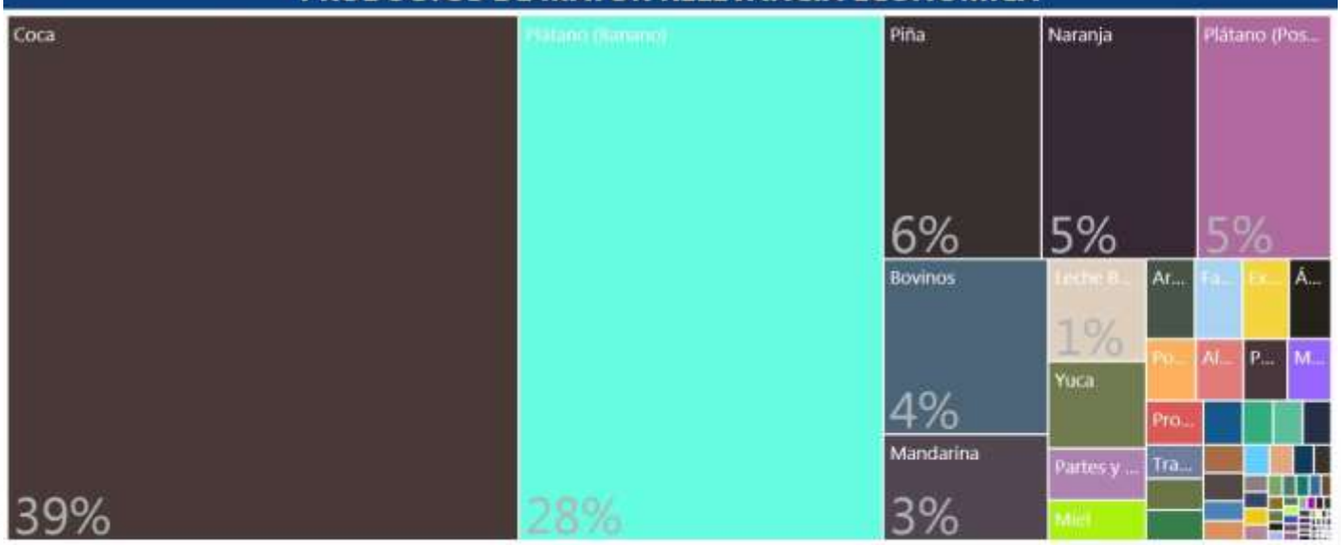

PRODUCTOS QUE MAS SABEMOS HACER



GRUPOS DE PRODUCTOS Y VBP EN MILLONES DE Bs.

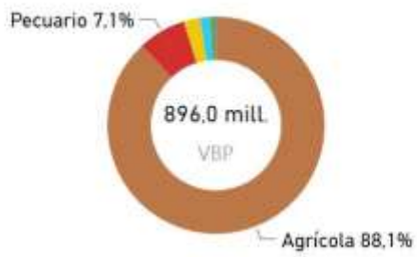

Fuente: Mapa de Complejidades Económico Productivas BDP-S.A.M./ Elaboración GATIP BDP-S.A.M. -2019

UBICUIDAD DE PRODUCTOS Y SU VCR



Productos con mayor VCR	Productos dominantes (mayor VCR y VBP)
Productos con menor VCR y VBP	Productos con mayor VBP

PROXIMIDAD TECNOLÓGICA





Fuente: Mapa de Complejidades Económico Productivas BDP-S.A.M./ Elaboración GATIP BDP-S.A.M. -2019

CLASIFICACIÓN DE LOS MEJORES PRODUCTOS

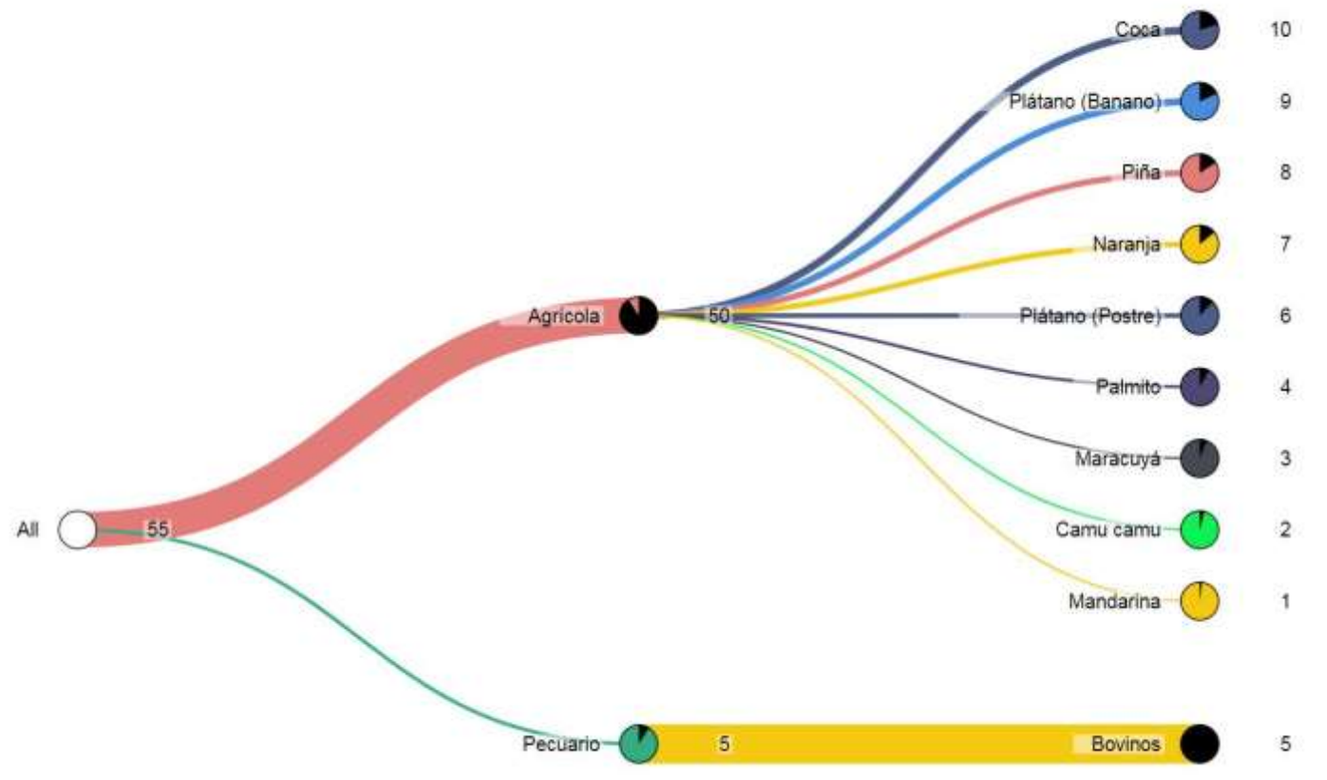

Fuente: Mapa de Complejidades Económico Productivas BDP-S.A.M./ Elaboración GATIP BDP-S.A.M. -2019

MUNICIPIO DE ENTRE RIOS (BULO BULO)

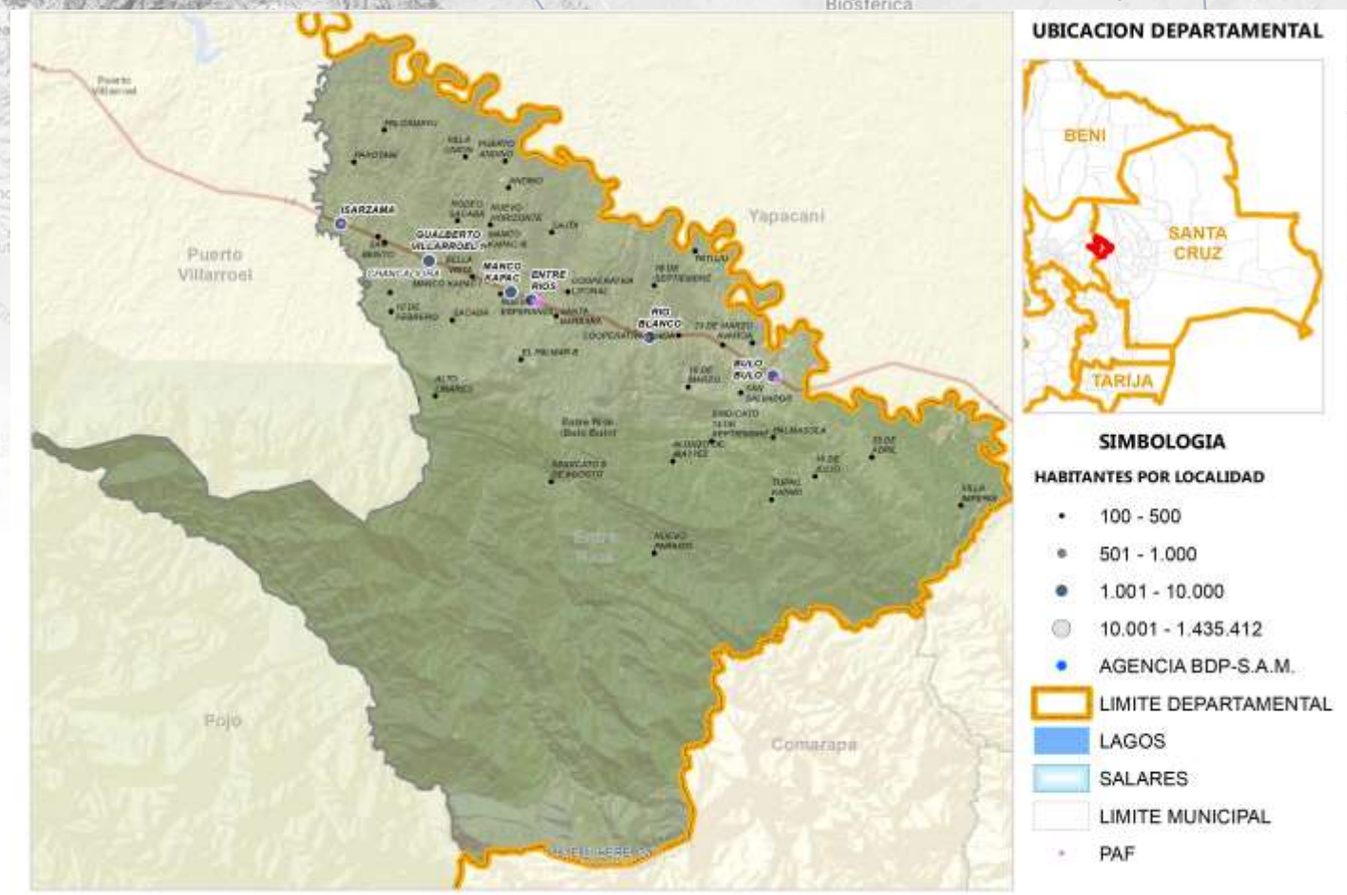

Fuente: Comunidades CNA 2013; Límites de Político Administrativo de carácter referencial/Elaboración GATIP BDP-S.A.M. 2019

PRODUCTOS DE MAYOR RELEVANCIA ECONOMICA

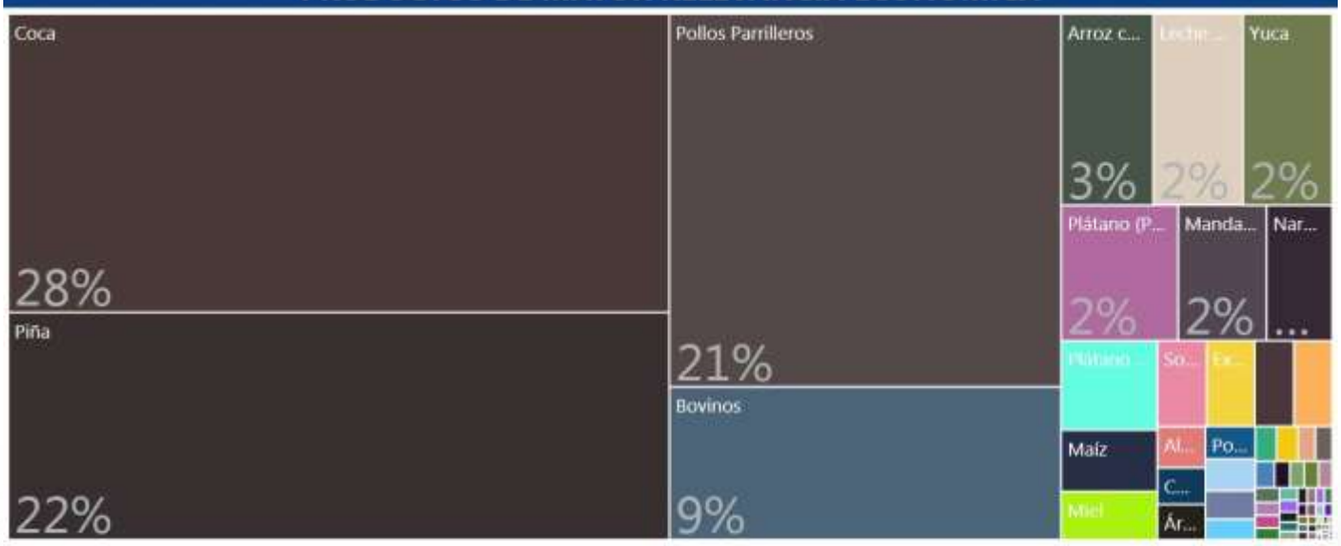

PRODUCTOS QUE MAS SABEMOS HACER



GRUPOS DE PRODUCTOS Y VBP EN MILLONES DE Bs.



Fuente: Mapa de Complejidades Económico Productivas BDP-S.A.M./ Elaboración GATIP BDP-S.A.M. -2019

UBICUIDAD DE PRODUCTOS Y SU VCR

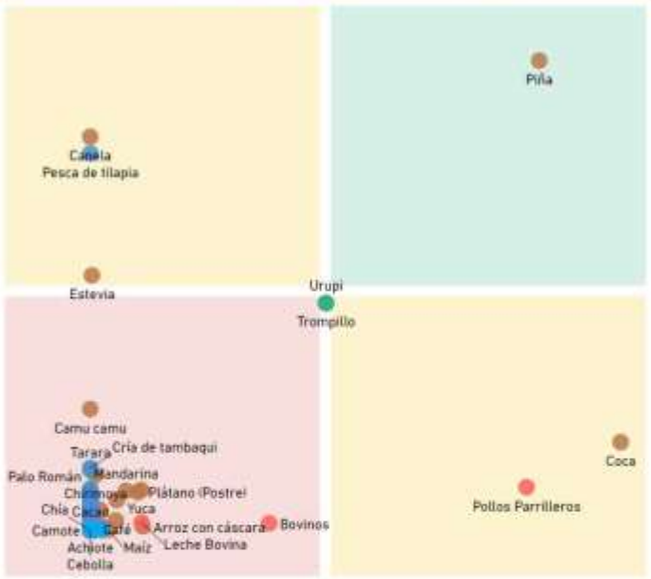

Productos con mayor VCR	Productos dominantes (mayor VCR y VBP)
Productos con menor VCR y VBP	Productos con mayor VBP

PROXIMIDAD TECNOLÓGICA



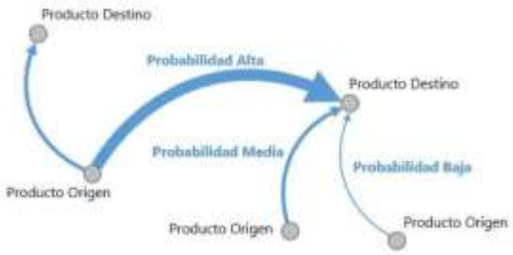

Fuente: Mapa de Complejidades Económico Productivas BDP-S.A.M./ Elaboración GATIP BDP-S.A.M. -2019

CLASIFICACIÓN DE LOS MEJORES PRODUCTOS

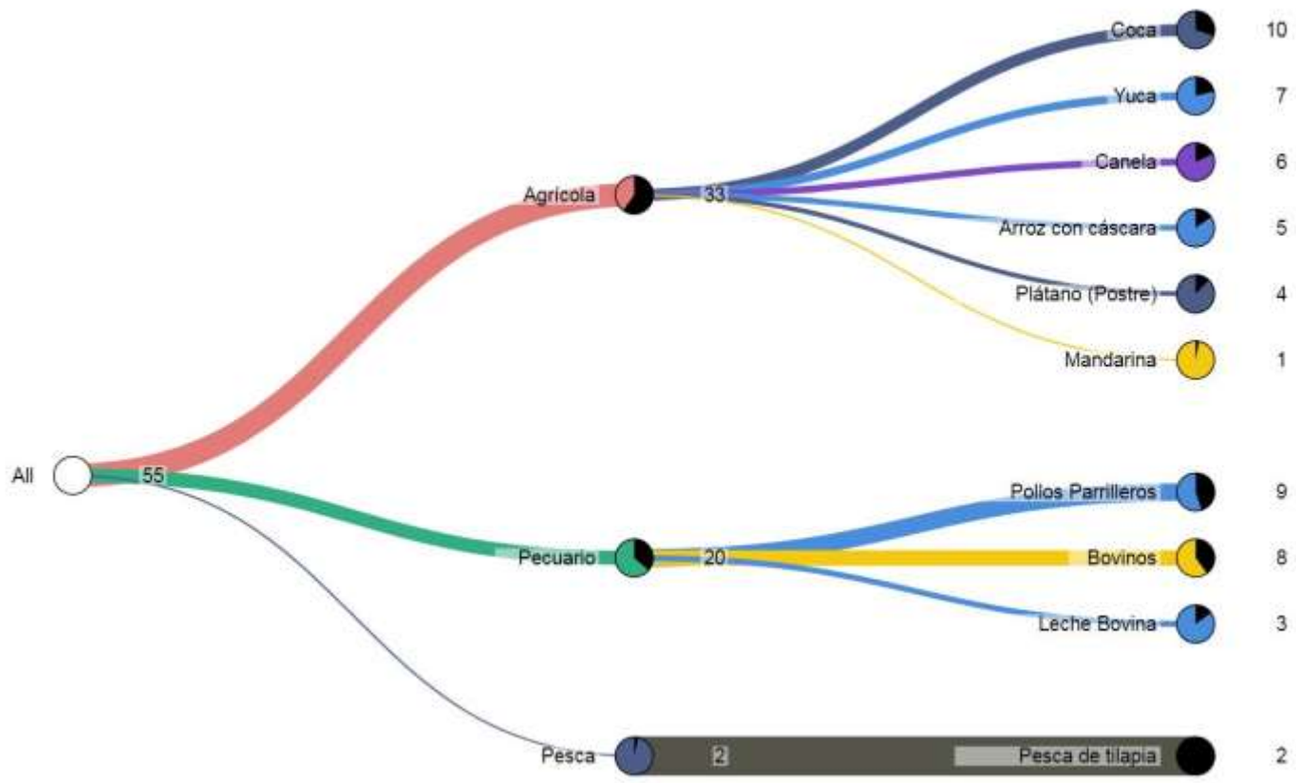

Fuente: Mapa de Complejidades Económico Productivas BDP-S.A.M./ Elaboración GATIP BDP-S.A.M. -2019

MUNICIPIO DE MIZQUE

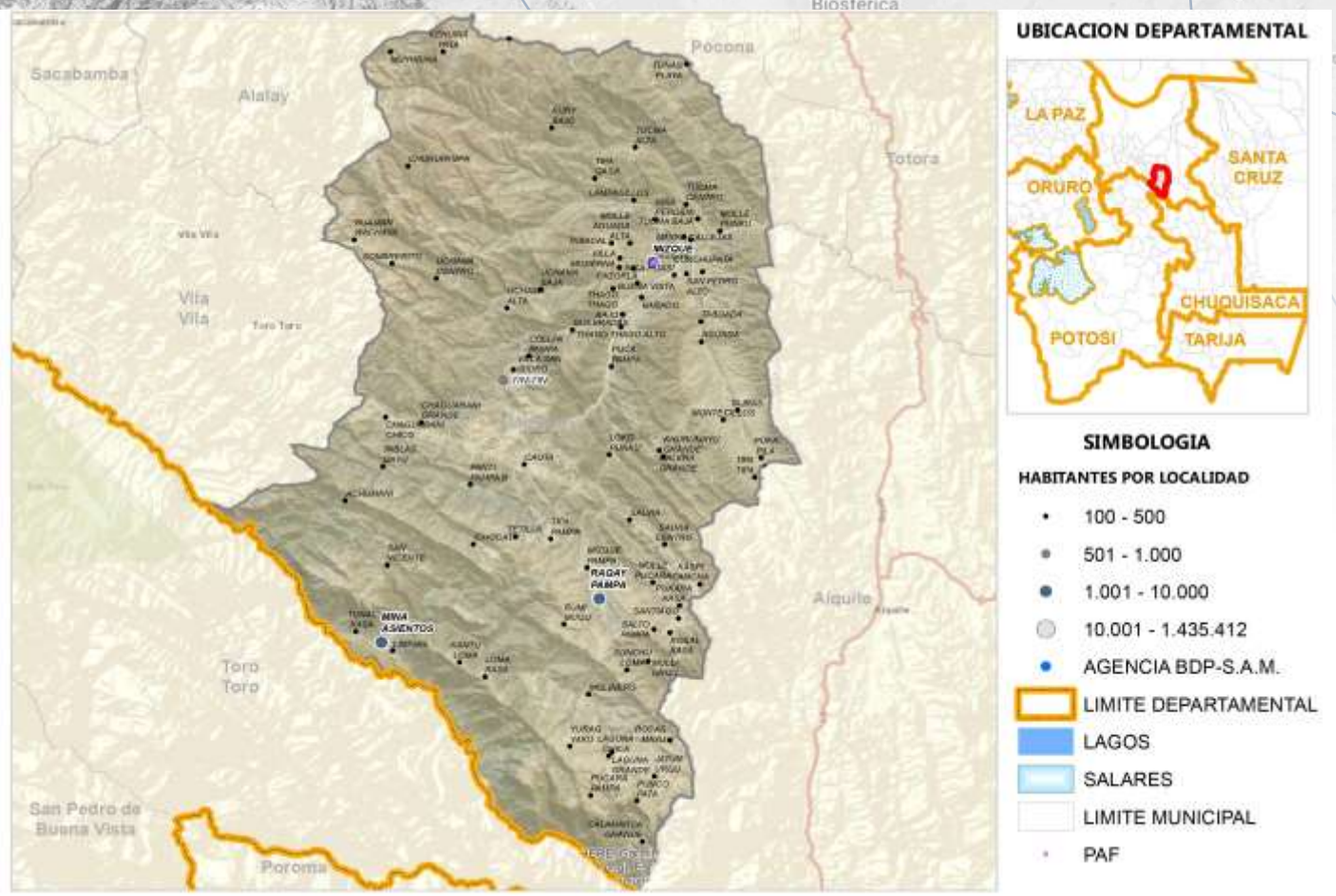

Fuente: Comunidades CNA 2013; Límites de Político Administrativo de carácter referencial/Elaboración GATIP BDP-S.A.M. 2019

PRODUCTOS DE MAYOR RELEVANCIA ECONOMICA

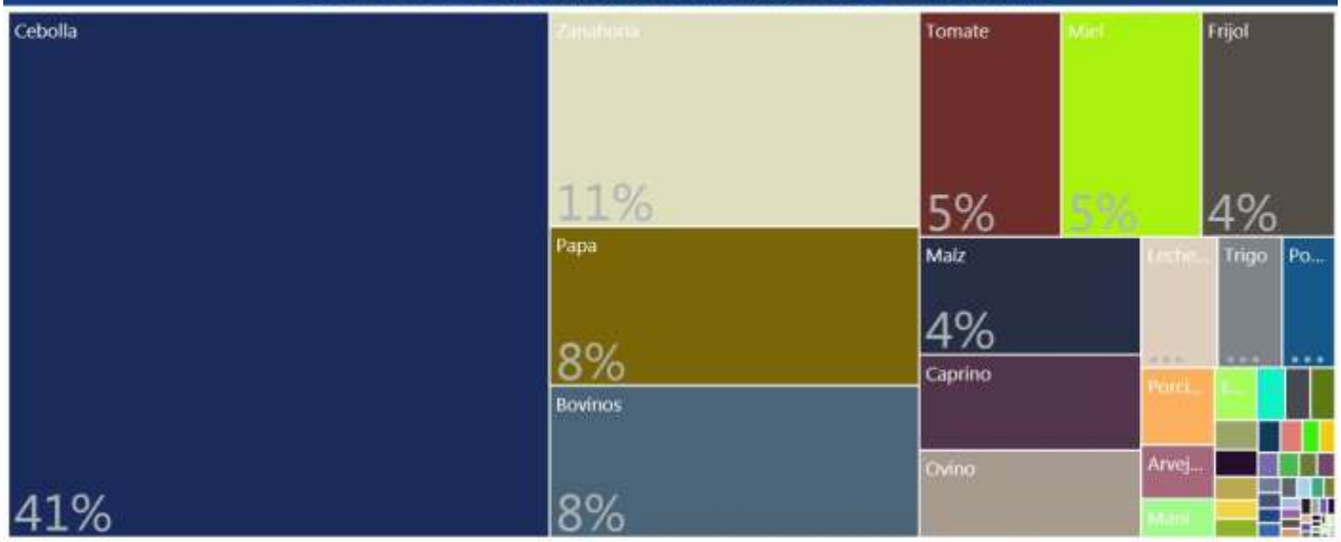

PRODUCTOS QUE MAS SABEMOS HACER



GRUPOS DE PRODUCTOS Y VBP EN MILLONES DE Bs.



Fuente: Mapa de Complejidades Económico Productivas BDP-S.A.M./ Elaboración GATIP BDP-S.A.M. -2019

UBICUIDAD DE PRODUCTOS Y SU VCR



Productos con mayor VCR	Productos dominantes (mayor VCR y VBP)
Productos con menor VCR y VBP	Productos con mayor VBP

PROXIMIDAD TECNOLÓGICA

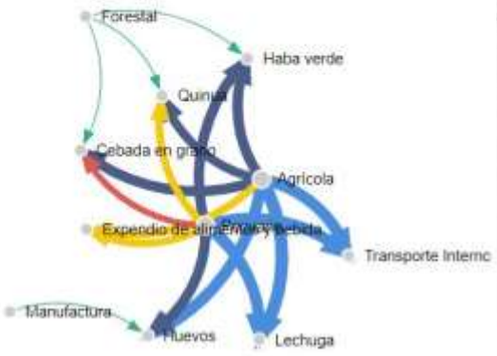



Fuente: Mapa de Complejidades Económico Productivas BDP-S.A.M./ Elaboración GATIP BDP-S.A.M. -2019

CLASIFICACIÓN DE LOS MEJORES PRODUCTOS

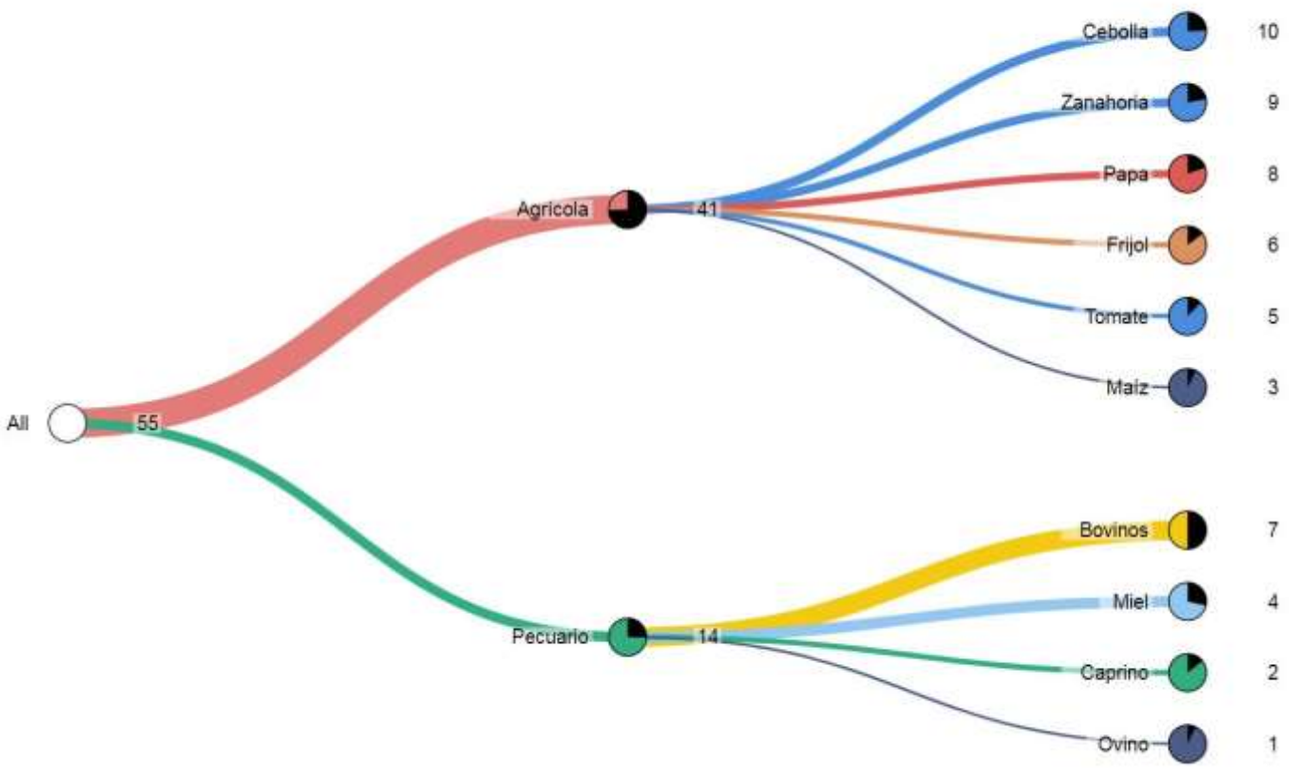

Fuente: Mapa de Complejidades Económico Productivas BDP-S.A.M./ Elaboración GATIP BDP-S.A.M. -2019

MUNICIPIO DE VILA VILA





Fuente: Comunidades CNA 2013; Límites de Político Administrativo de carácter referencial/Elaboración GATIP BDP-S.A.M. 2019

PRODUCTOS DE MAYOR RELEVANCIA ECONOMICA

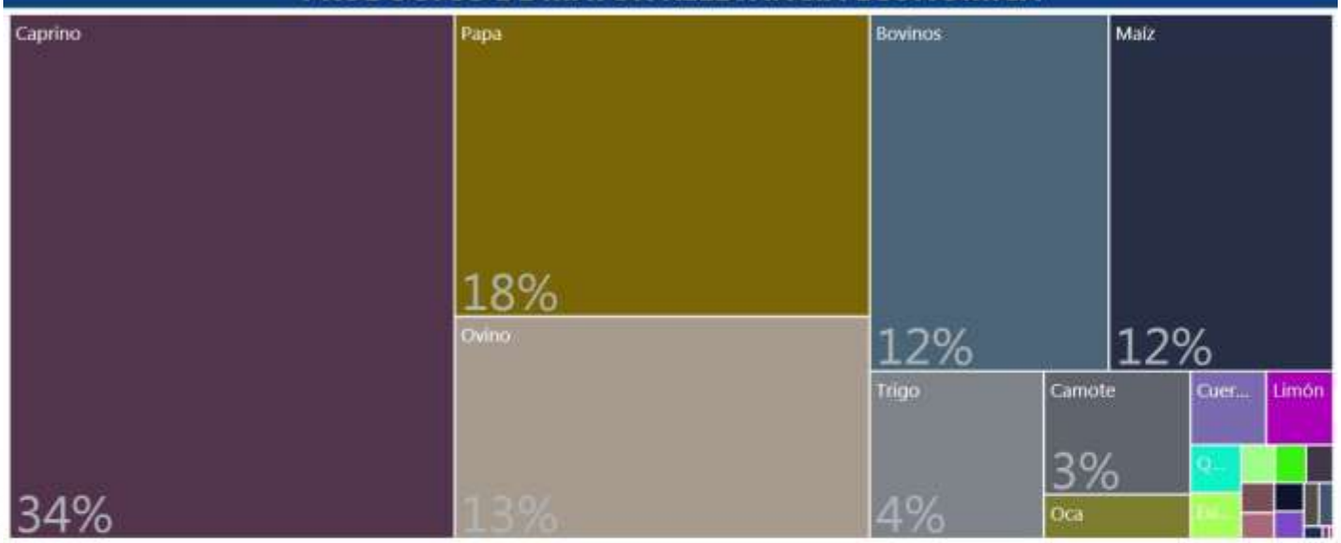

PRODUCTOS QUE MAS SABEMOS HACER



GRUPOS DE PRODUCTOS Y VBP EN MILLONES DE Bs.

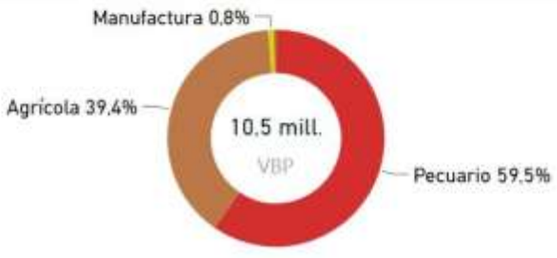

Fuente: Mapa de Complejidades Económico Productivas BDP-S.A.M./ Elaboración GATIP BDP-S.A.M. -2019

UBICUIDAD DE PRODUCTOS Y SU VCR





PROXIMIDAD TECNOLÓGICA

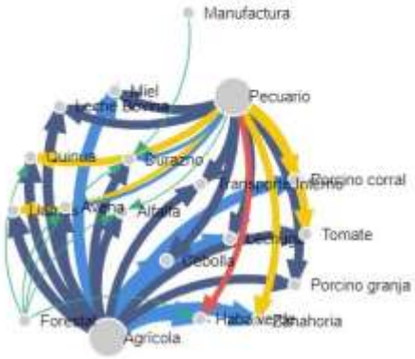



Fuente: Mapa de Complejidades Económico Productivas BDP-S.A.M./ Elaboración GATIP BDP-S.A.M. -2019

CLASIFICACIÓN DE LOS MEJORES PRODUCTOS

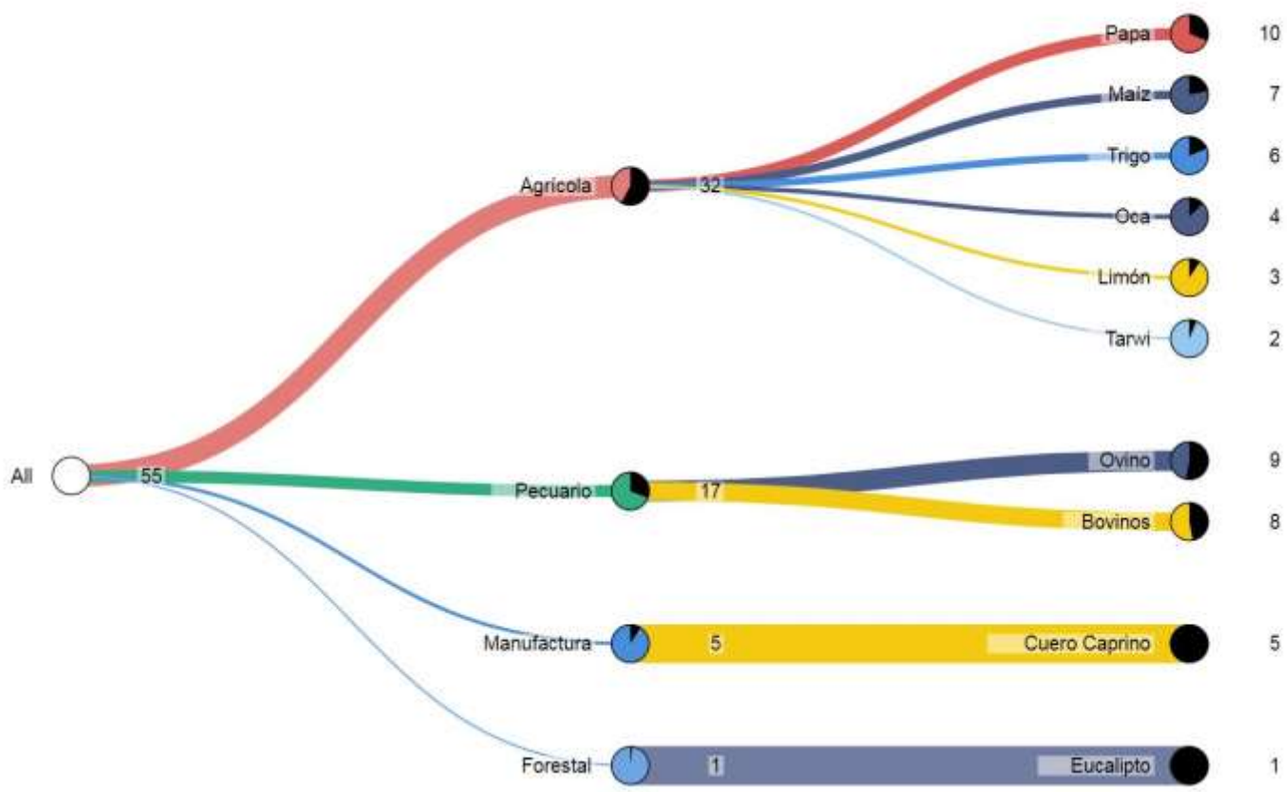

Fuente: Mapa de Complejidades Económico Productivas BDP-S.A.M./ Elaboración GATIP BDP-S.A.M. -2019

MUNICIPIO DE ALALAY

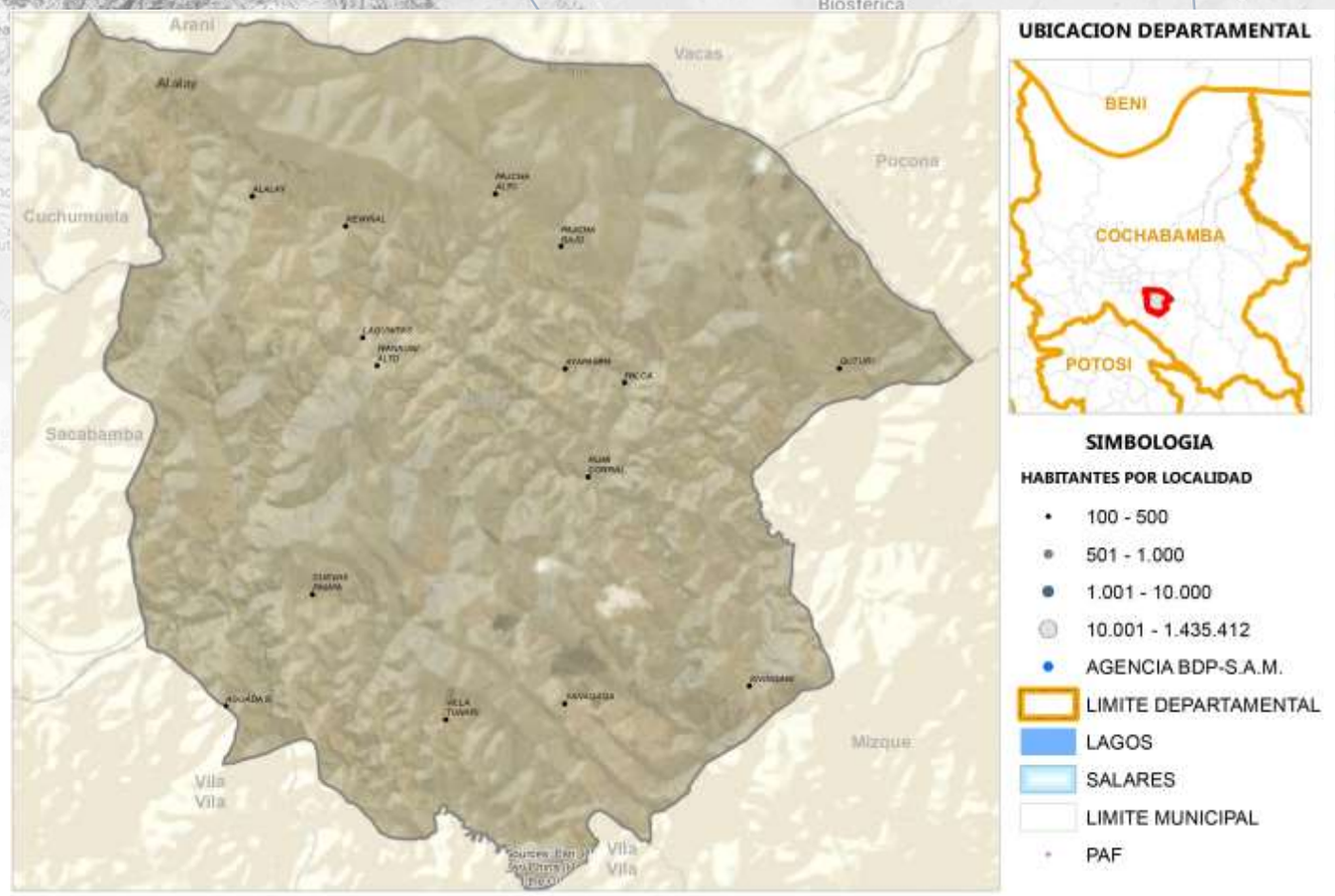

Fuente: Comunidades CNA 2013; Límites de Político Administrativo de carácter referencial/Elaboración GATIP BDP-S.A.M. 2019

PRODUCTOS DE MAYOR RELEVANCIA ECONOMICA

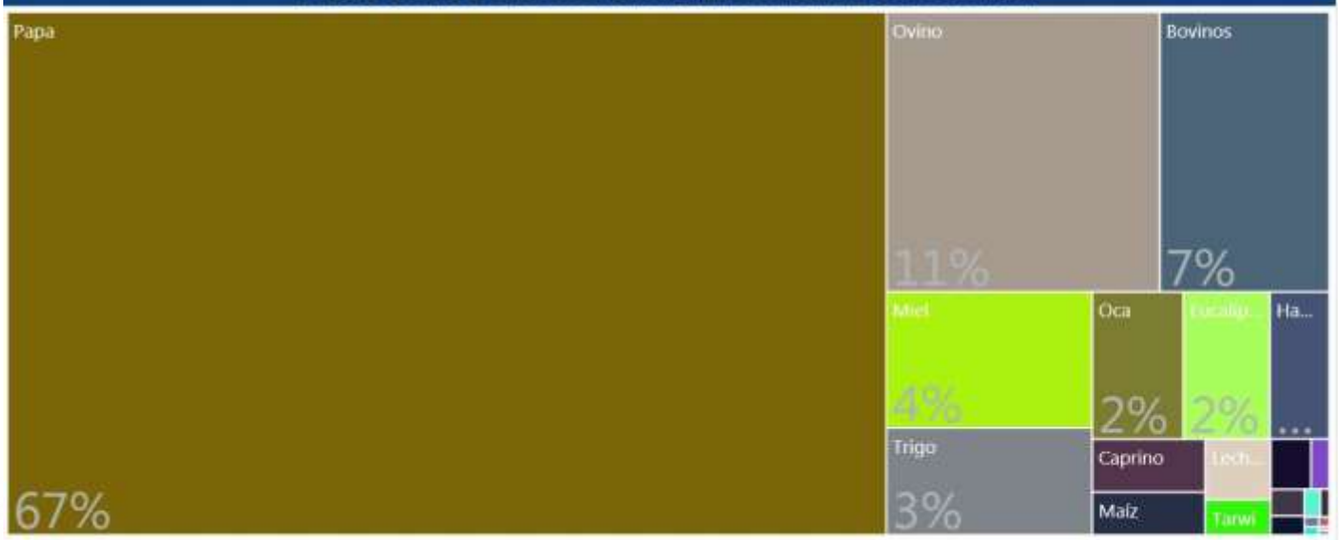

PRODUCTOS QUE MAS SABEMOS HACER



GRUPOS DE PRODUCTOS Y VBP EN MILLONES DE Bs.



Fuente: Mapa de Complejidades Económico Productivas BDP-S.A.M./ Elaboración GATIP BDP-S.A.M. -2019

UBICUIDAD DE PRODUCTOS Y SU VCR



Productos con mayor VCR	Productos dominantes (mayor VCR y VBP)
Productos con menor VCR y VBP	Productos con mayor VBP

PROXIMIDAD TECNOLÓGICA



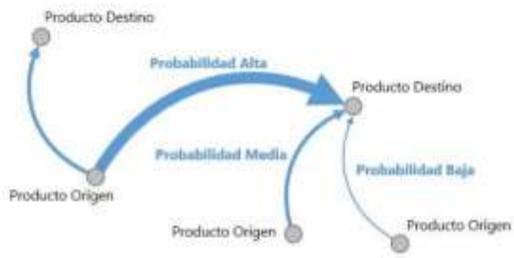

Fuente: Mapa de Complejidades Económico Productivas BDP-S.A.M./ Elaboración GATIP BDP-S.A.M. -2019

CLASIFICACIÓN DE LOS MEJORES PRODUCTOS

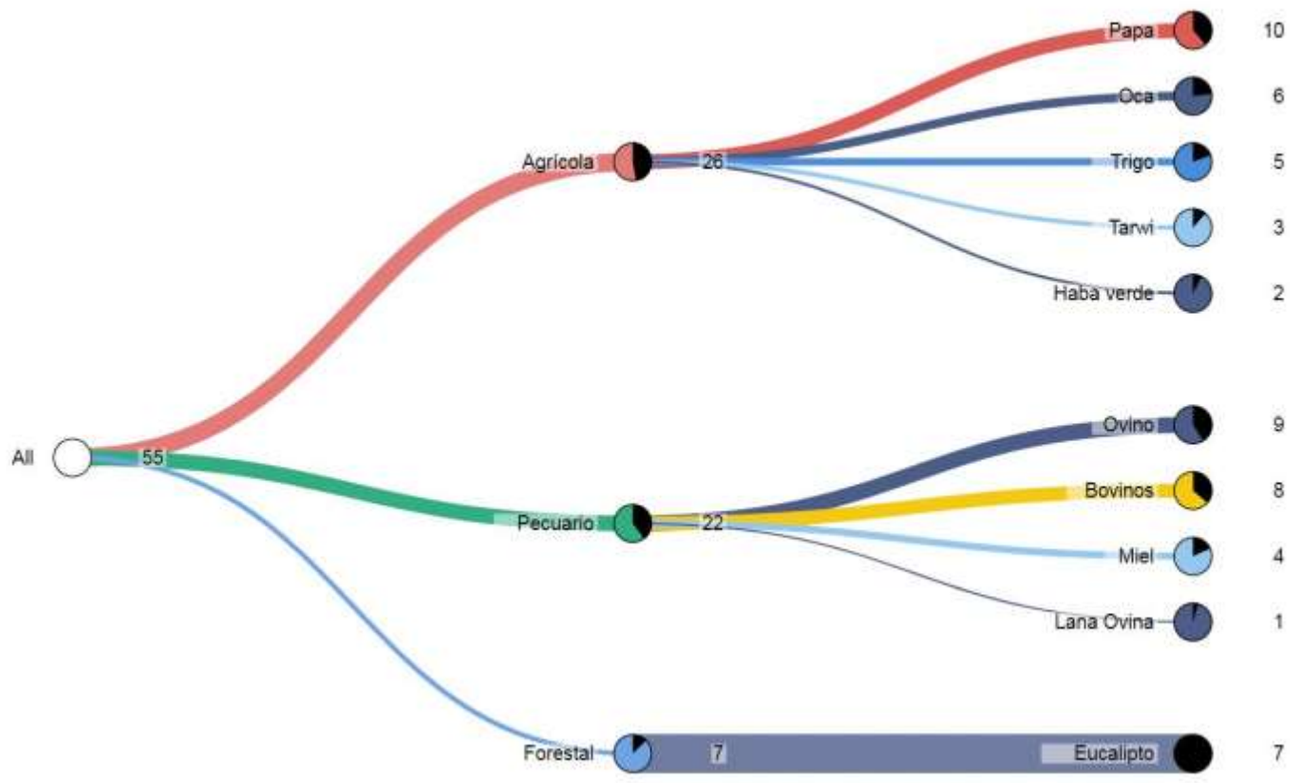

Fuente: Mapa de Complejidades Económico Productivas BDP-S.A.M./ Elaboración GATIP BDP-S.A.M. -2019

MUNICIPIO DE PUNATA

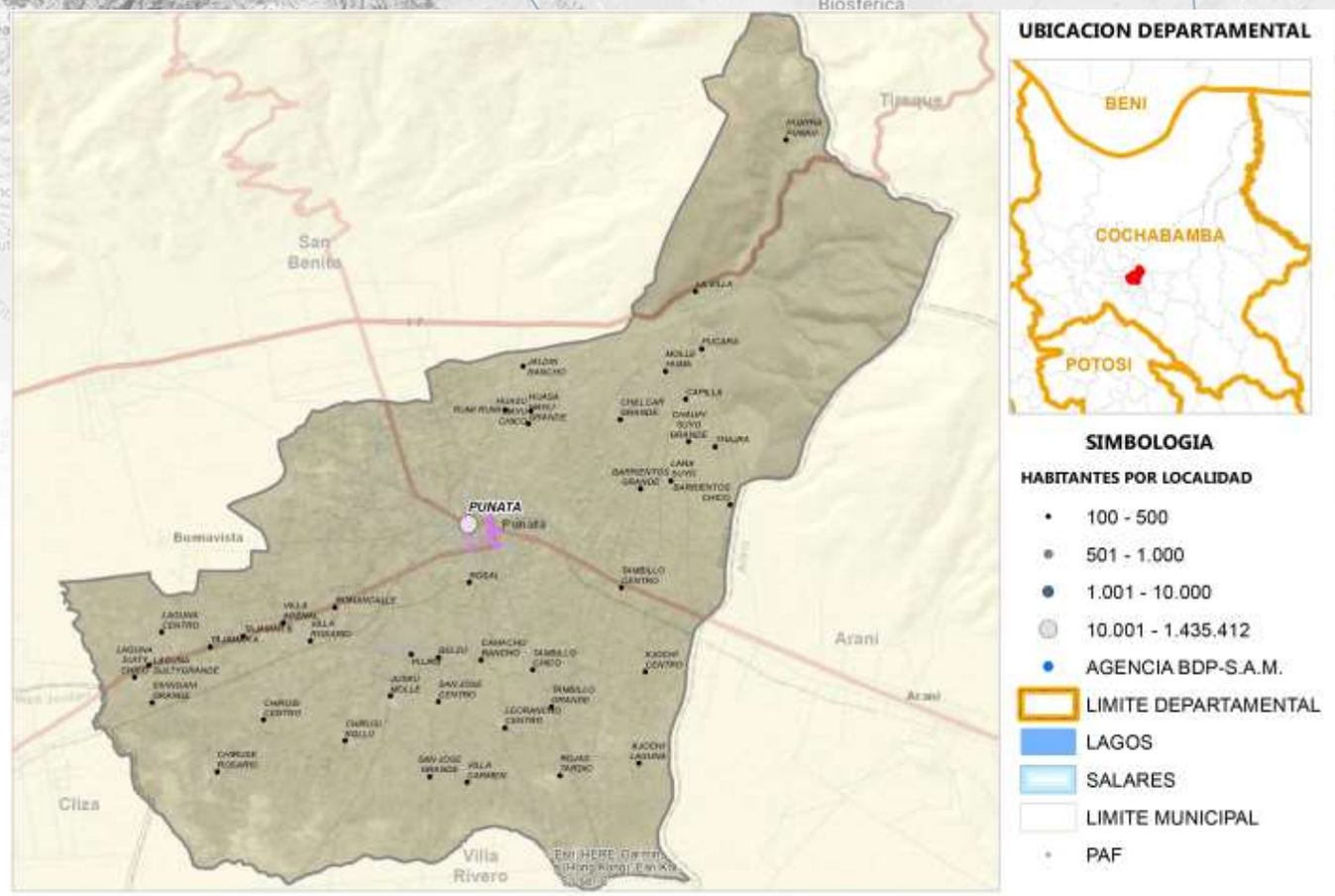

Fuente: Comunidades CNA 2013; Límites de Político Administrativo de carácter referencial/Elaboración GATIP BDP-S.A.M. 2019

PRODUCTOS DE MAYOR RELEVANCIA ECONOMICA



PRODUCTOS QUE MAS SABEMOS HACER



GRUPOS DE PRODUCTOS Y VBP EN MILLONES DE Bs.



Fuente: Mapa de Complejidades Económico Productivas BDP-S.A.M./ Elaboración GATIP BDP-S.A.M. -2019

UBICUIDAD DE PRODUCTOS Y SU VCR



Productos con mayor VCR	Productos dominantes (mayor VCR y VBP)
Productos con menor VCR y VBP	Productos con mayor VBP

PROXIMIDAD TECNOLÓGICA





Fuente: Mapa de Complejidades Económico Productivas BDP-S.A.M./ Elaboración GATIP BDP-S.A.M. -2019

CLASIFICACIÓN DE LOS MEJORES PRODUCTOS

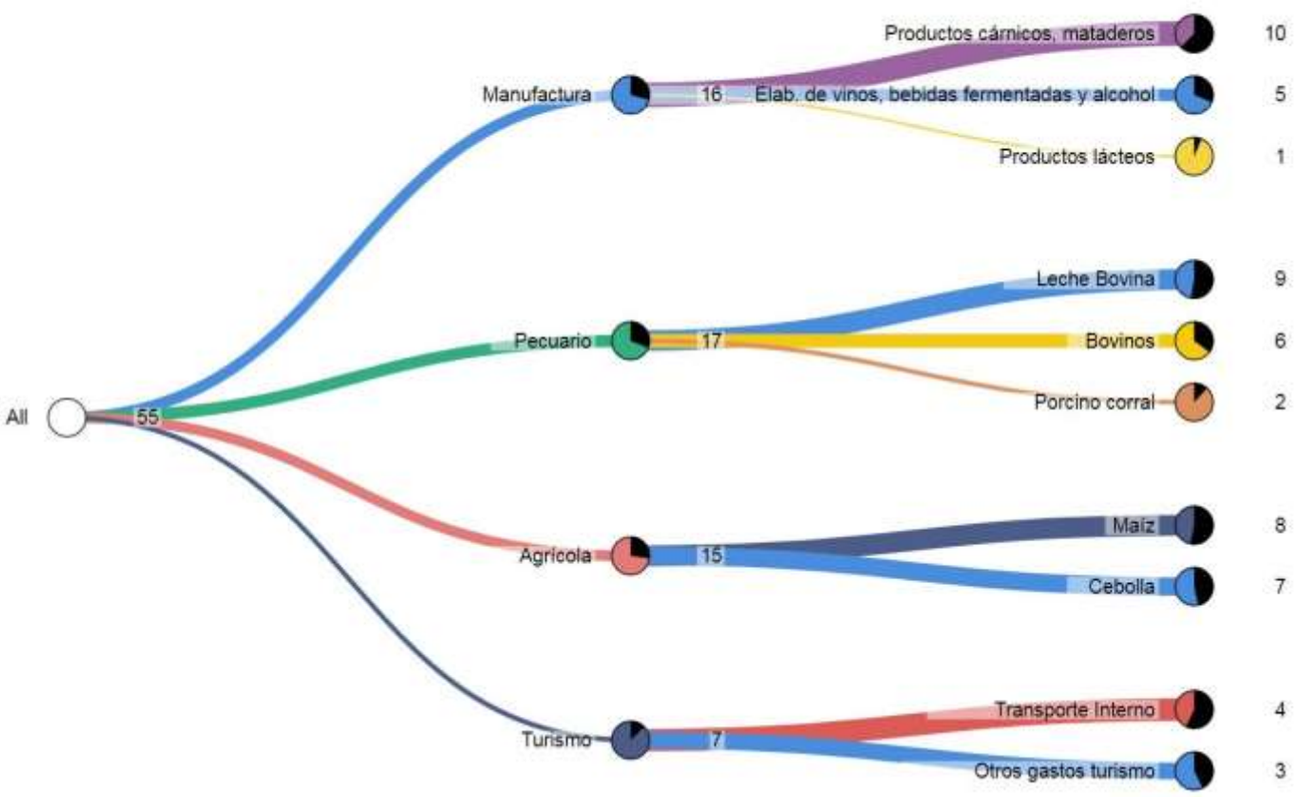

Fuente: Mapa de Complejidades Económico Productivas BDP-S.A.M./ Elaboración GATIP BDP-S.A.M. -2019

MUNICIPIO DE VILLA RIVERO

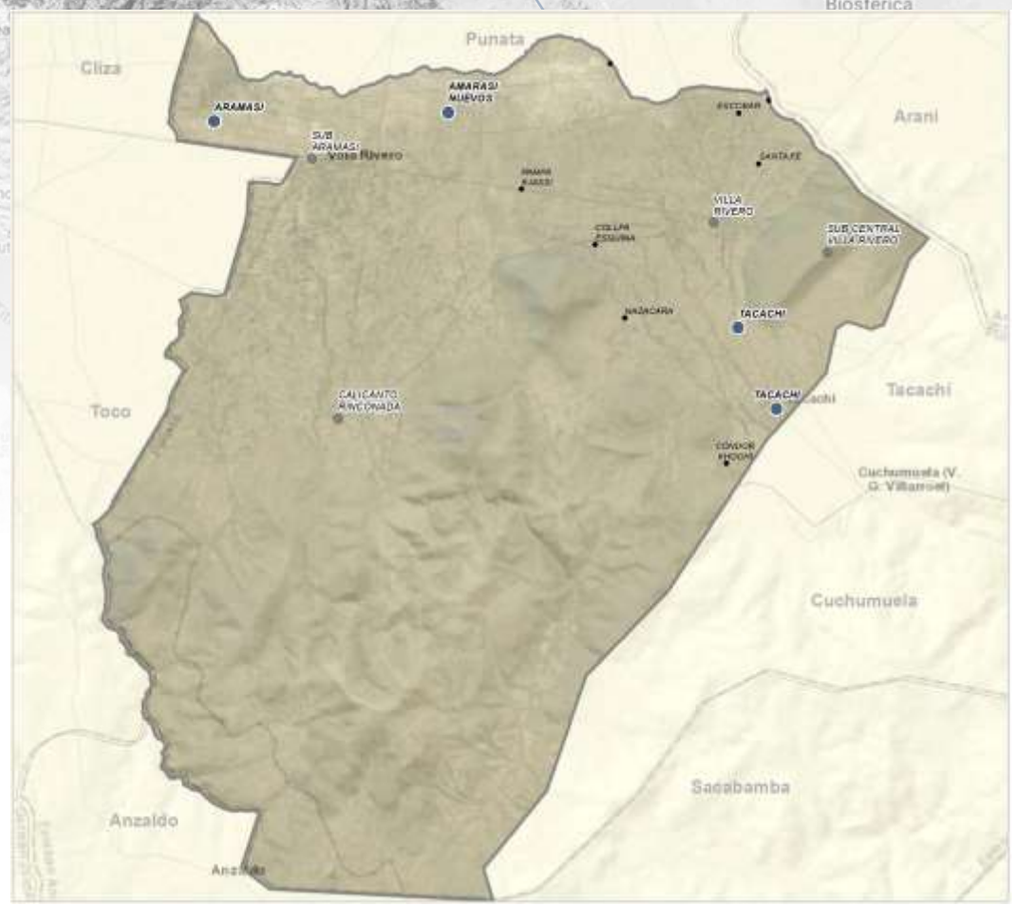



Fuente: Comunidades CNA 2013; Límites de Político Administrativo de carácter referencial/Elaboración GATIP BDP-S.A.M. 2019

PRODUCTOS DE MAYOR RELEVANCIA ECONOMICA

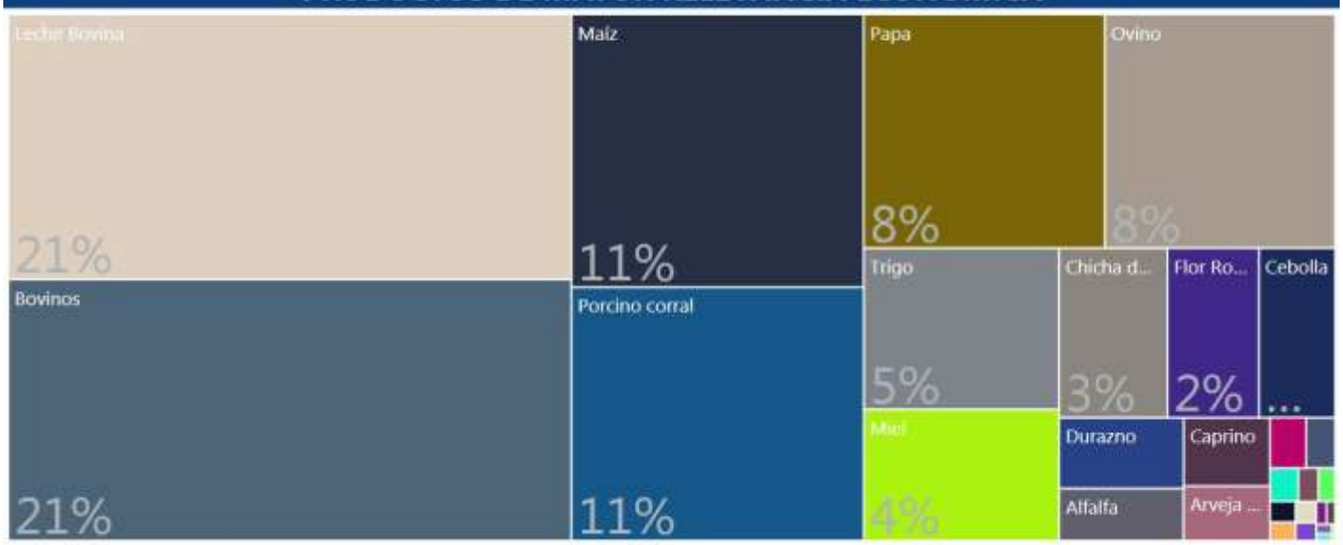

PRODUCTOS QUE MAS SABEMOS HACER



GRUPOS DE PRODUCTOS Y VBP EN MILLONES DE Bs.

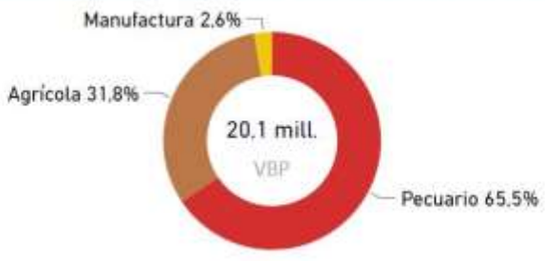

Fuente: Mapa de Complejidades Económico Productivas BDP-S.A.M./ Elaboración GATIP BDP-S.A.M. -2019

UBICUIDAD DE PRODUCTOS Y SU VCR



Productos con mayor VCR	Productos dominantes (mayor VCR y VBP)
Productos con menor VCR y VBP	Productos con mayor VBP

PROXIMIDAD TECNOLÓGICA

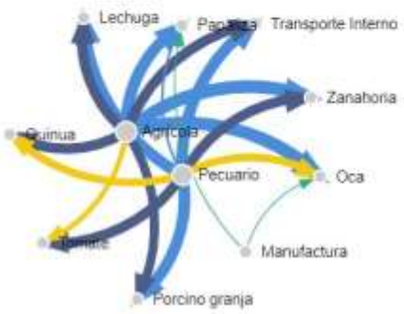



Fuente: Mapa de Complejidades Económico Productivas BDP-S.A.M./ Elaboración GATIP BDP-S.A.M. -2019

CLASIFICACIÓN DE LOS MEJORES PRODUCTOS

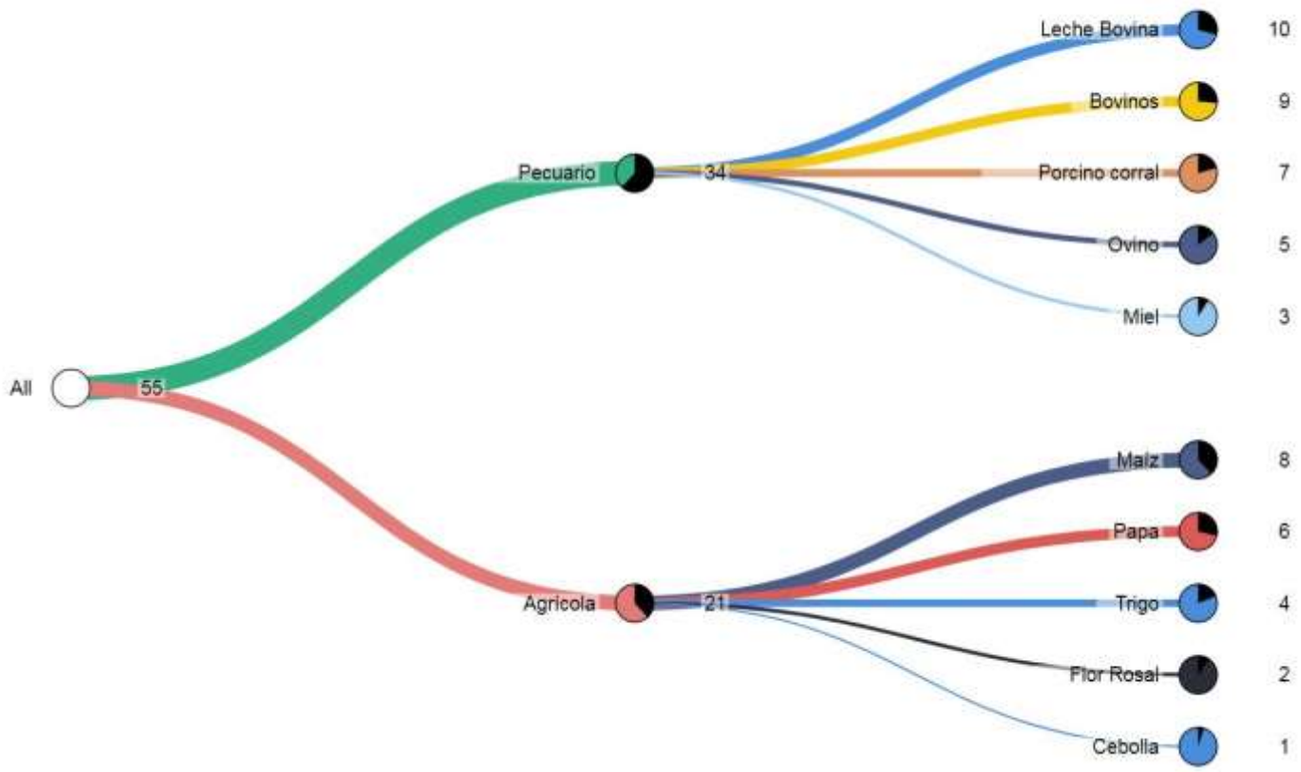

Fuente: Mapa de Complejidades Económico Productivas BDP-S.A.M./ Elaboración GATIP BDP-S.A.M. -2019

MUNICIPIO DE SAN BENITO

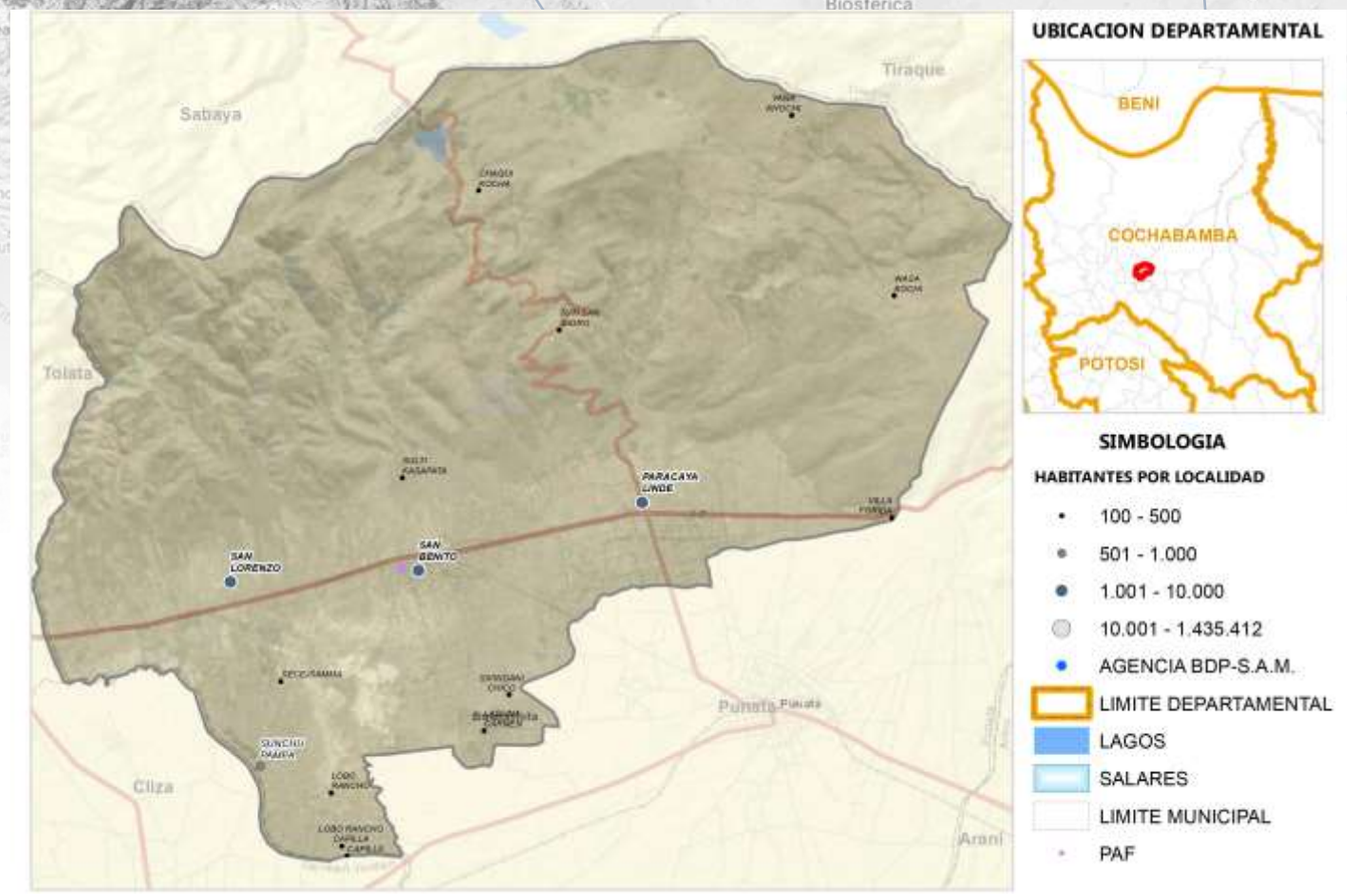

Fuente: Comunidades CNA 2013; Límites de Político Administrativo de carácter referencial/Elaboración GATIP BDP-S.A.M. 2019

PRODUCTOS DE MAYOR RELEVANCIA ECONOMICA

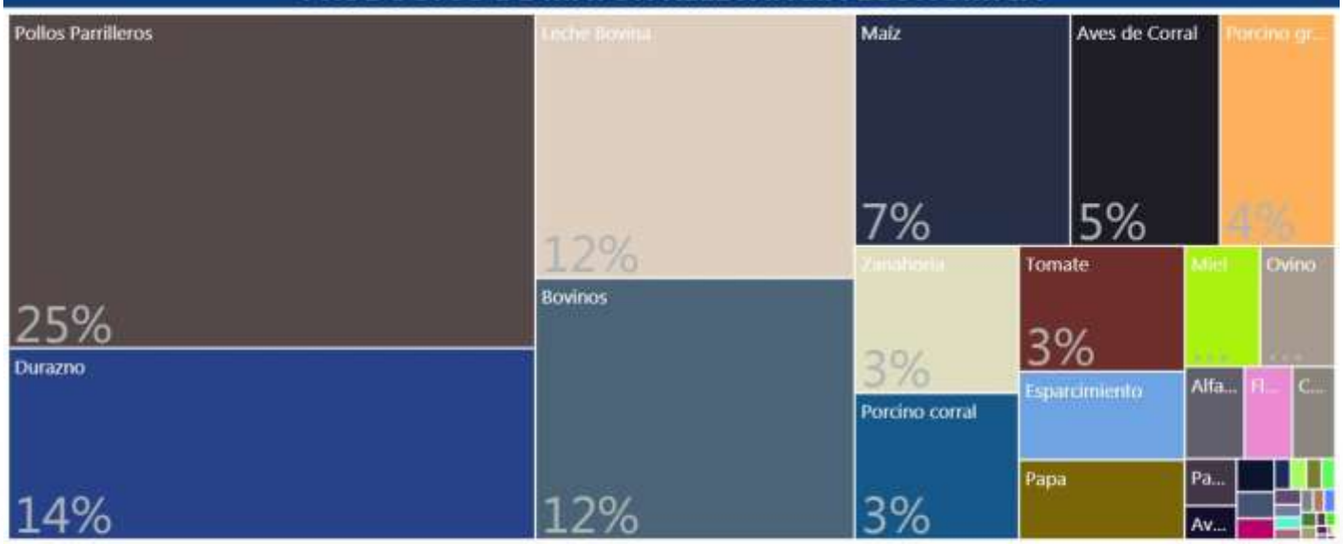

PRODUCTOS QUE MAS SABEMOS HACER



GRUPOS DE PRODUCTOS Y VBP EN MILLONES DE Bs.



Fuente: Mapa de Complejidades Económico Productivas BDP-S.A.M./ Elaboración GATIP BDP-S.A.M. -2019

UBICUIDAD DE PRODUCTOS Y SU VCR



Productos con mayor VCR	Productos dominantes (mayor VCR y VBP)
Productos con menor VCR y VBP	Productos con mayor VBP

PROXIMIDAD TECNOLÓGICA

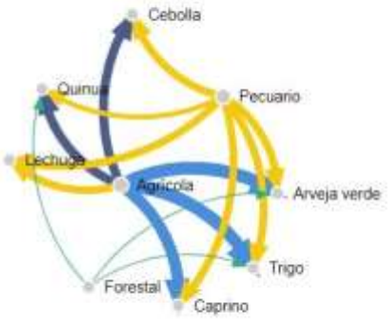



Fuente: Mapa de Complejidades Económico Productivas BDP-S.A.M./ Elaboración GATIP BDP-S.A.M. -2019

CLASIFICACIÓN DE LOS MEJORES PRODUCTOS

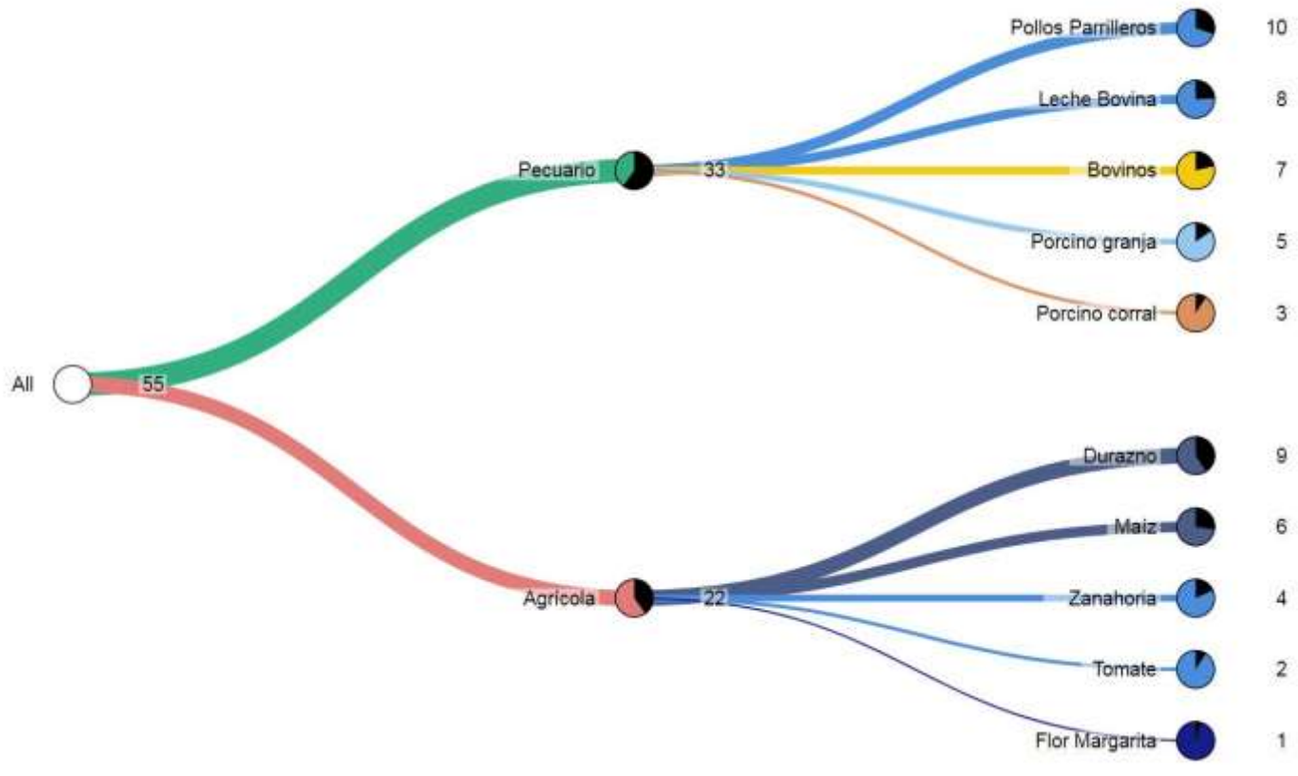

Fuente: Mapa de Complejidades Económico Productivas BDP-S.A.M./ Elaboración GATIP BDP-S.A.M. -2019

MUNICIPIO DE TACACHI

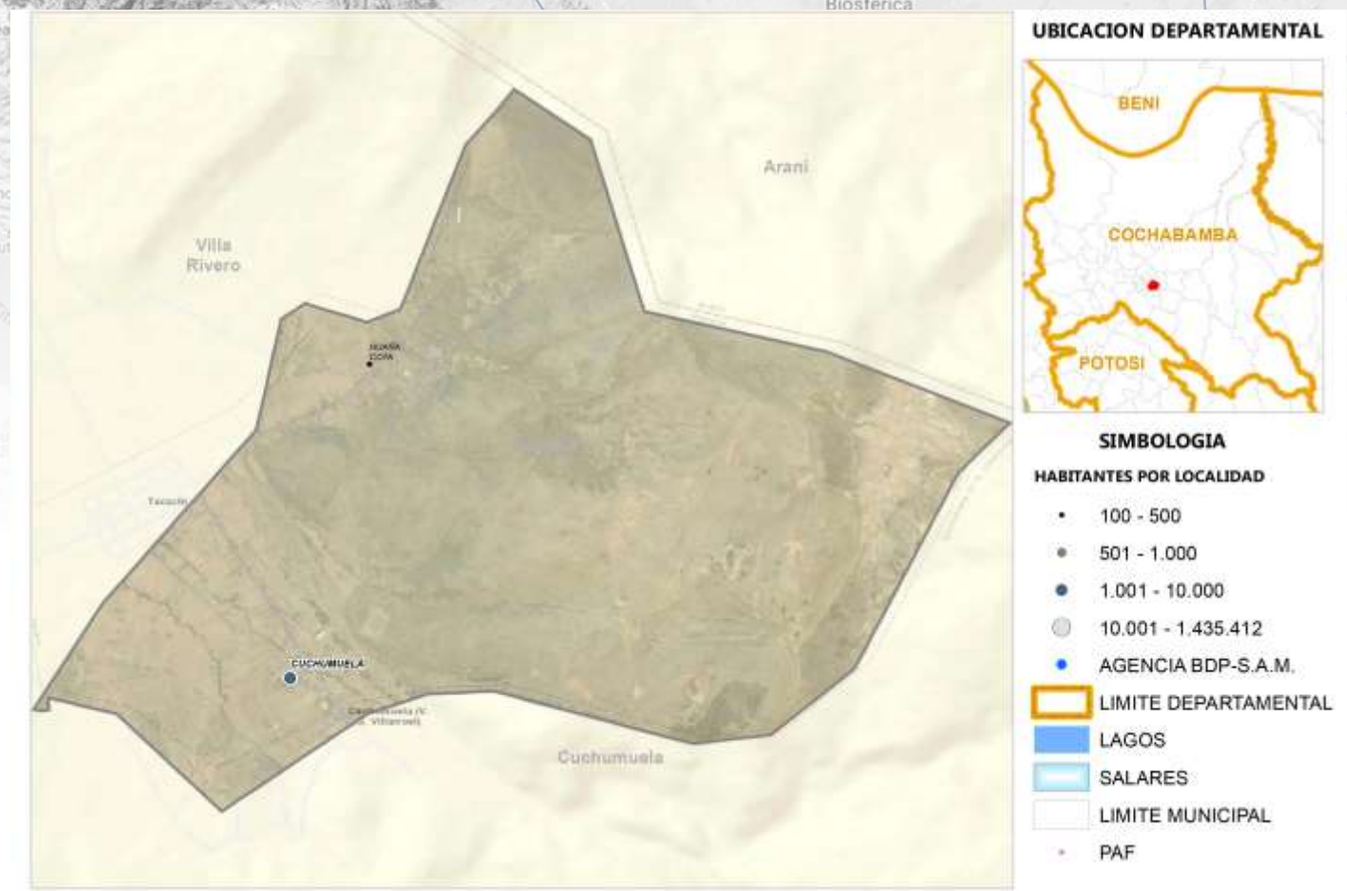

Fuente: Comunidades CNA 2013; Límites de Político Administrativo de carácter referencial/Elaboración GATIP BDP-S.A.M. 2019

PRODUCTOS DE MAYOR RELEVANCIA ECONOMICA

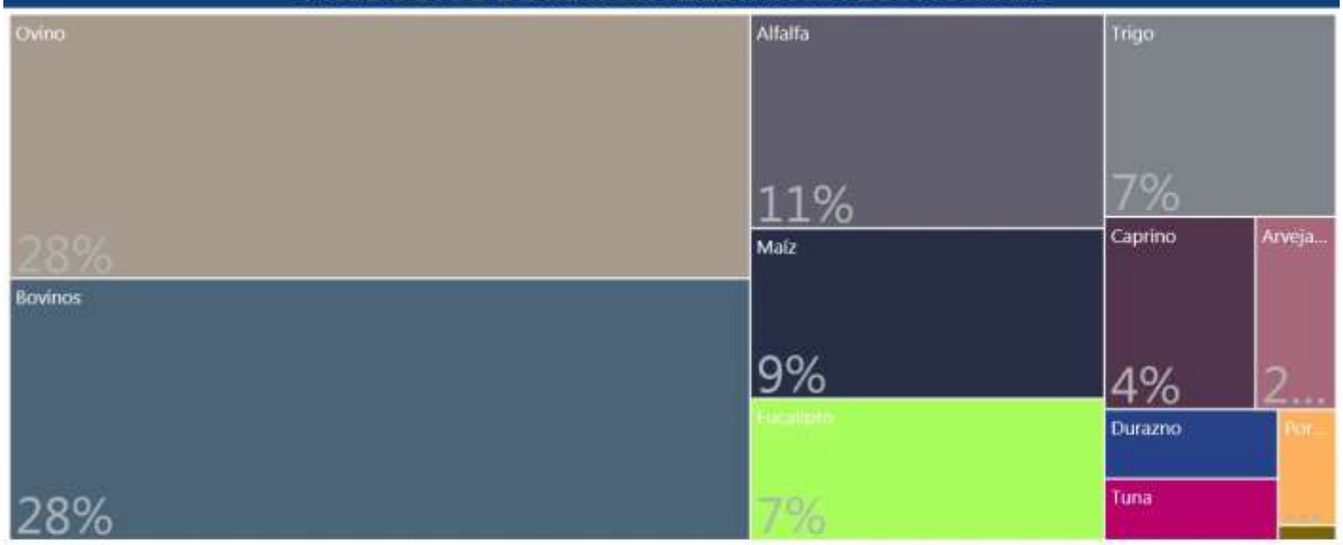

PRODUCTOS QUE MAS SABEMOS HACER



GRUPOS DE PRODUCTOS Y VBP EN MILLONES DE Bs.



Fuente: Mapa de Complejidades Económico Productivas BDP-S.A.M./ Elaboración GATIP BDP-S.A.M. -2019

UBICUIDAD DE PRODUCTOS Y SU VCR



Productos con mayor VCR	Productos dominantes (mayor VCR y VBP)
Productos con menor VCR y VBP	Productos con mayor VBP

PROXIMIDAD TECNOLÓGICA

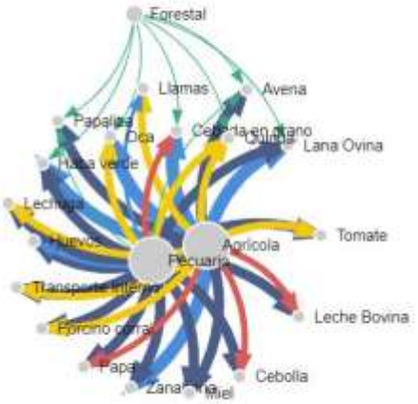

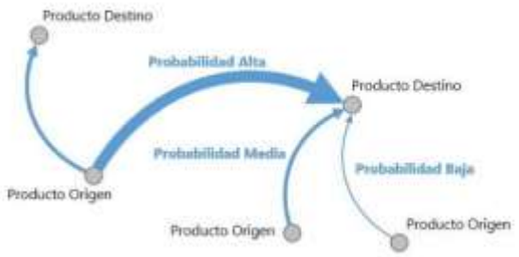

Fuente: Mapa de Complejidades Económico Productivas BDP-S.A.M./ Elaboración GATIP BDP-S.A.M. -2019

CLASIFICACIÓN DE LOS MEJORES PRODUCTOS

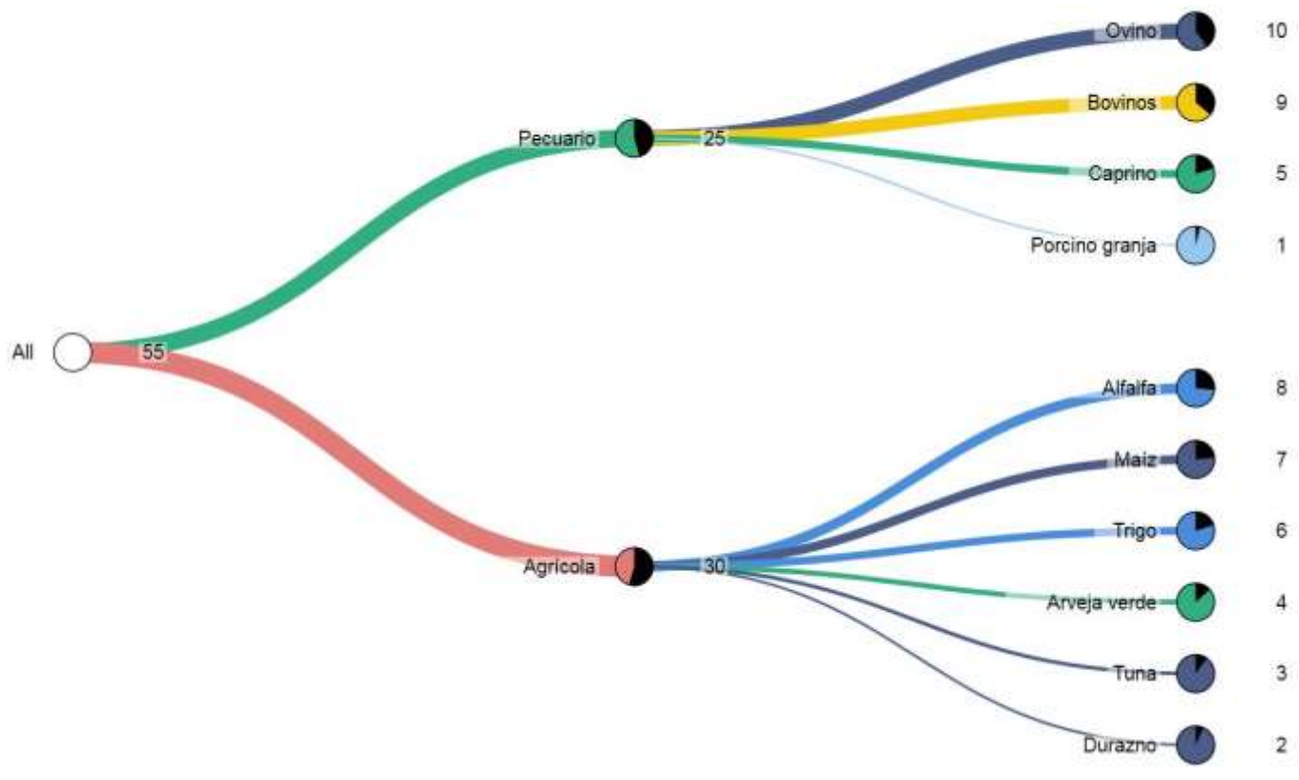

Fuente: Mapa de Complejidades Económico Productivas BDP-S.A.M./ Elaboración GATIP BDP-S.A.M. -2019

MUNICIPIO DE CUCHUMUELA (V. G.VILLARROEL)

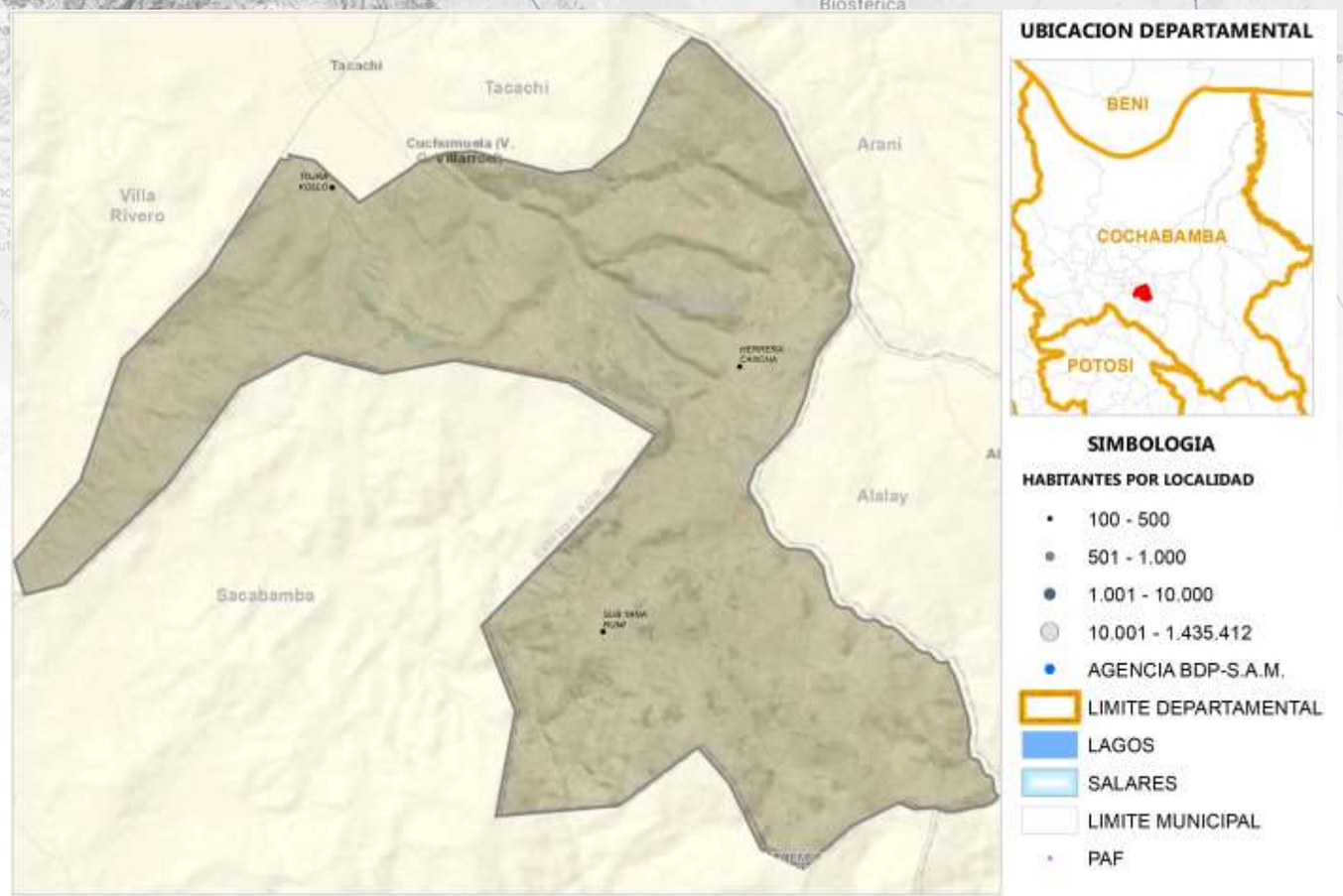

Fuente: Comunidades CNA 2013; Límites de Político Administrativo de carácter referencial/Elaboración GATIP BDP-S.A.M. 2019

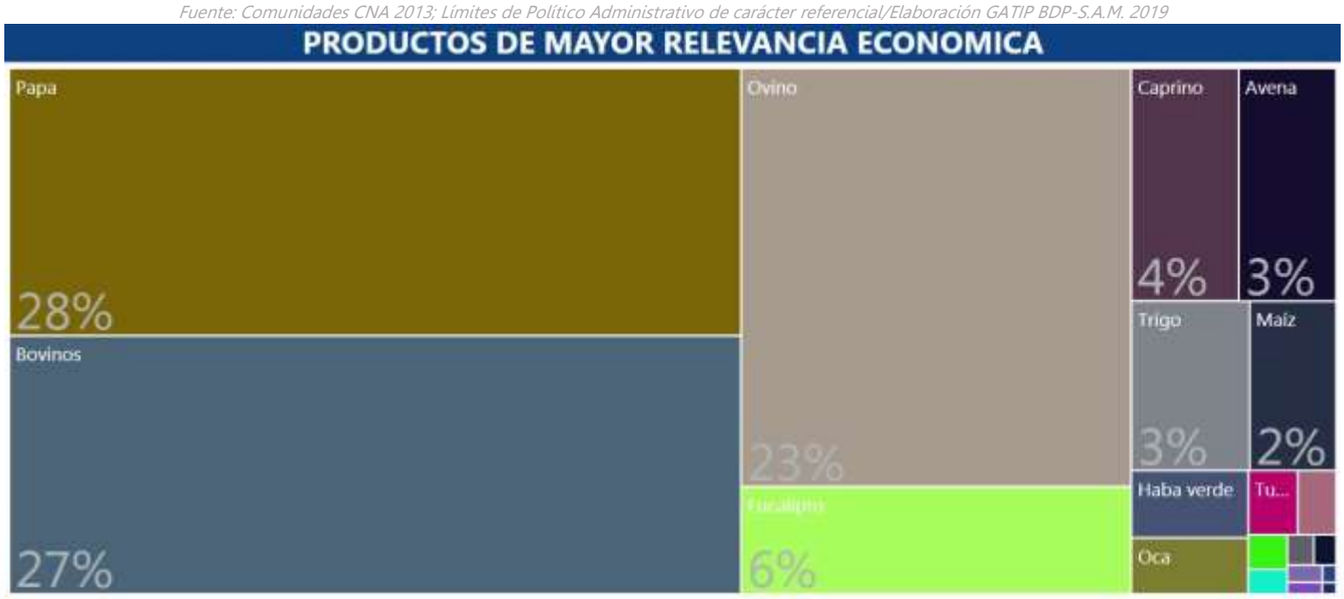



Fuente: Mapa de Complejidades Económico Productivas BDP-S.A.M./ Elaboración GATIP BDP-S.A.M. -2019

UBICUIDAD DE PRODUCTOS Y SU VCR



Productos con mayor VCR	Productos dominantes (mayor VCR y VBP)
Productos con menor VCR y VBP	Productos con mayor VBP

PROXIMIDAD TECNOLÓGICA

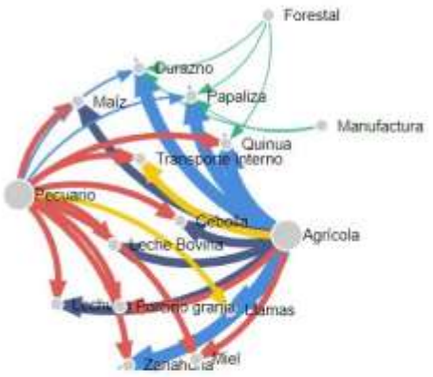

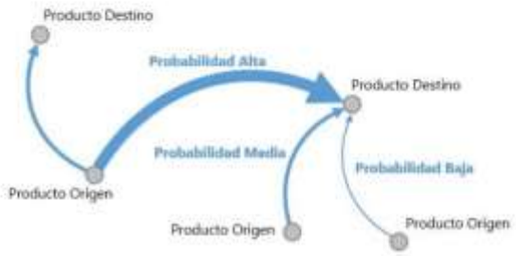

Fuente: Mapa de Complejidades Económico Productivas BDP-S.A.M./ Elaboración GATIP BDP-S.A.M. -2019

CLASIFICACIÓN DE LOS MEJORES PRODUCTOS

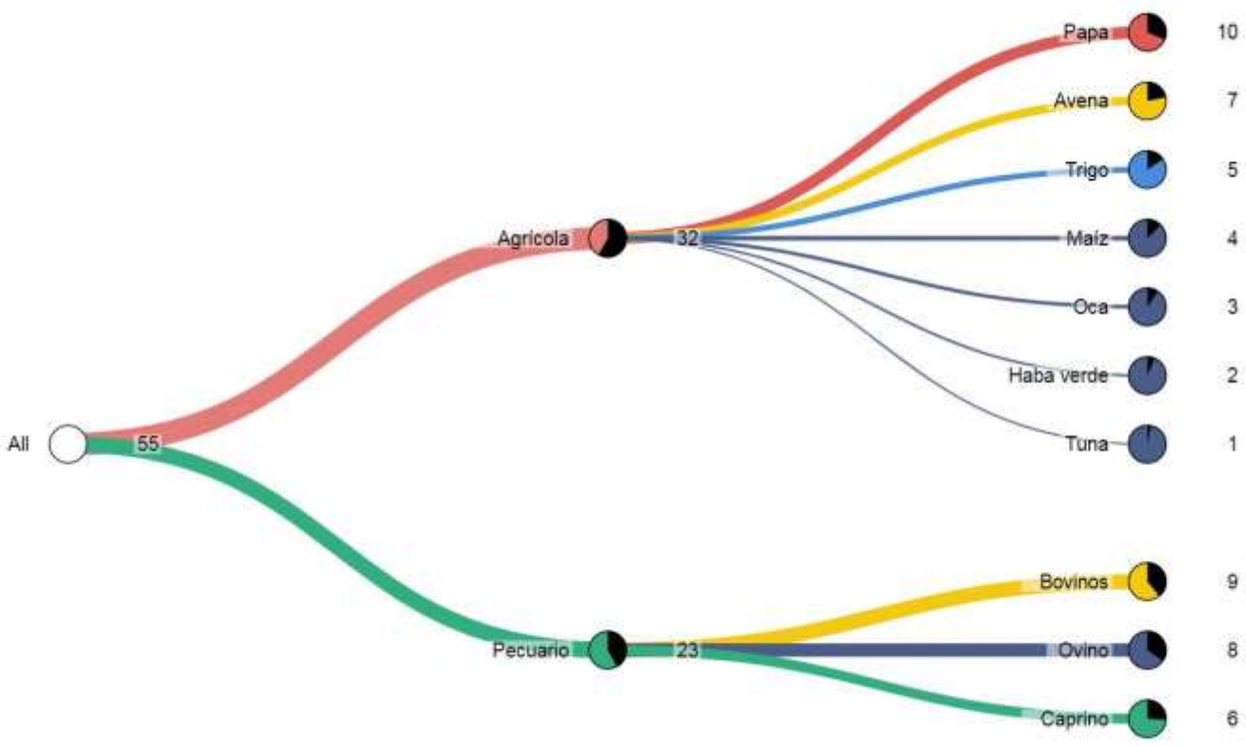

Fuente: Mapa de Complejidades Económico Productivas BDP-S.A.M./ Elaboración GATIP BDP-S.A.M. -2019

MUNICIPIO DE BOLIVAR

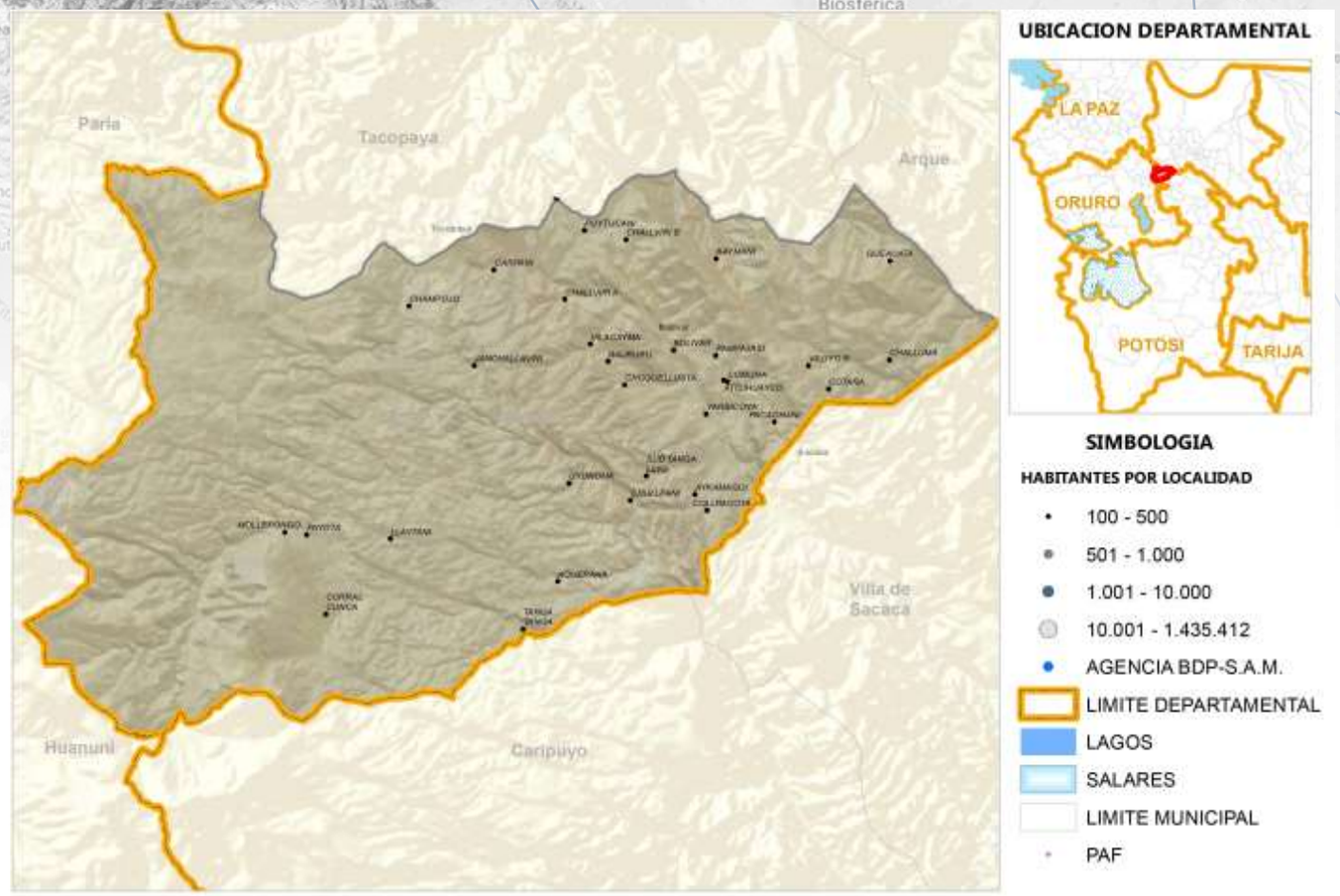

Fuente: Comunidades CNA 2013; Límites de Político Administrativo de carácter referencial/Elaboración GATIP BDP-S.A.M. 2019

PRODUCTOS DE MAYOR RELEVANCIA ECONOMICA

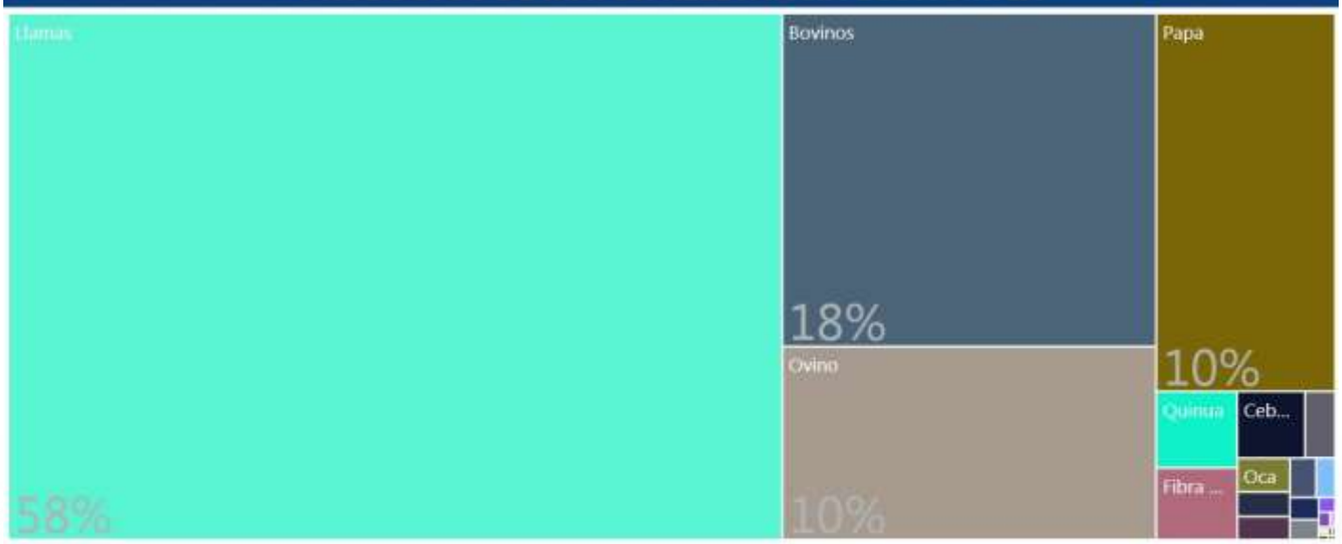

PRODUCTOS QUE MAS SABEMOS HACER



GRUPOS DE PRODUCTOS Y VBP EN MILLONES DE Bs.

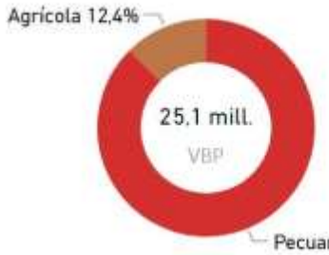

Fuente: Mapa de Complejidades Económico Productivas BDP-S.A.M./ Elaboración GATIP BDP-S.A.M. -2019

UBICUIDAD DE PRODUCTOS Y SU VCR



Productos con mayor VCR	Productos dominantes (mayor VCR y VBP)
Productos con menor VCR y VBP	Productos con mayor VBP

PROXIMIDAD TECNOLÓGICA





Fuente: Mapa de Complejidades Económico Productivas BDP-S.A.M./ Elaboración GATIP BDP-S.A.M. -2019

CLASIFICACIÓN DE LOS MEJORES PRODUCTOS

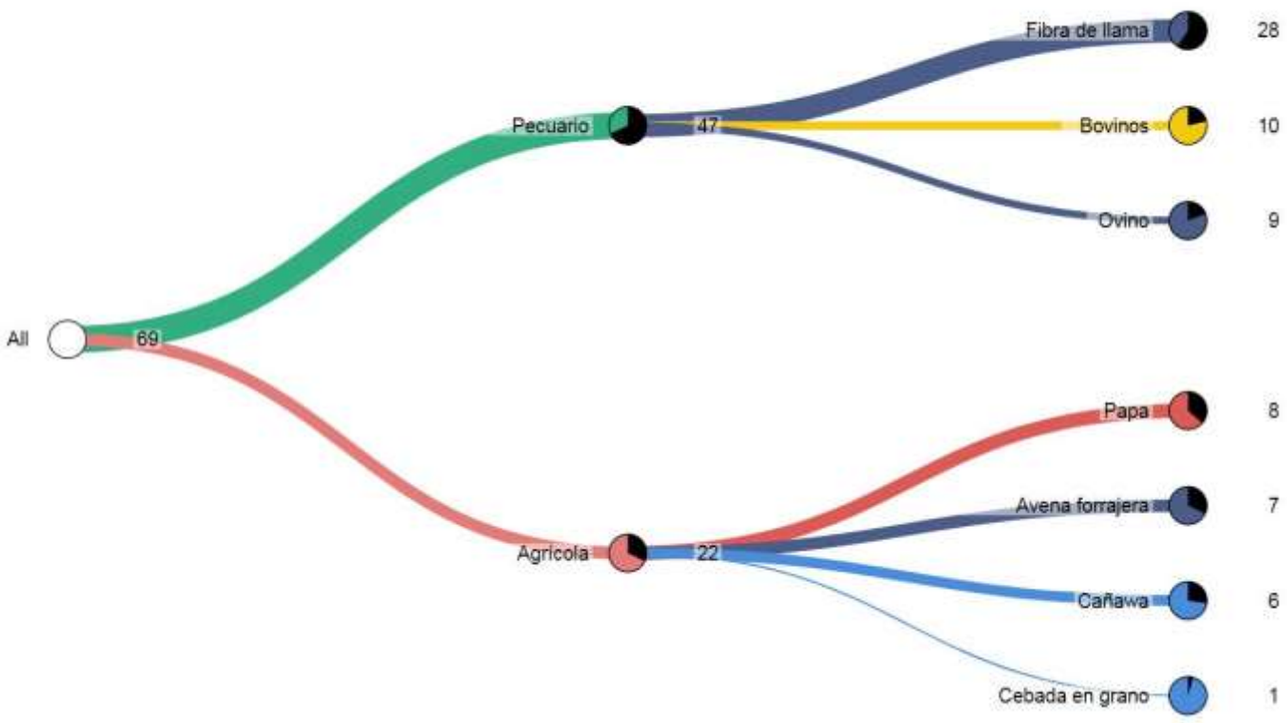

Fuente: Mapa de Complejidades Económico Productivas BDP-S.A.M./ Elaboración GATIP BDP-S.A.M. -2019

MUNICIPIO DE TIRAQUE

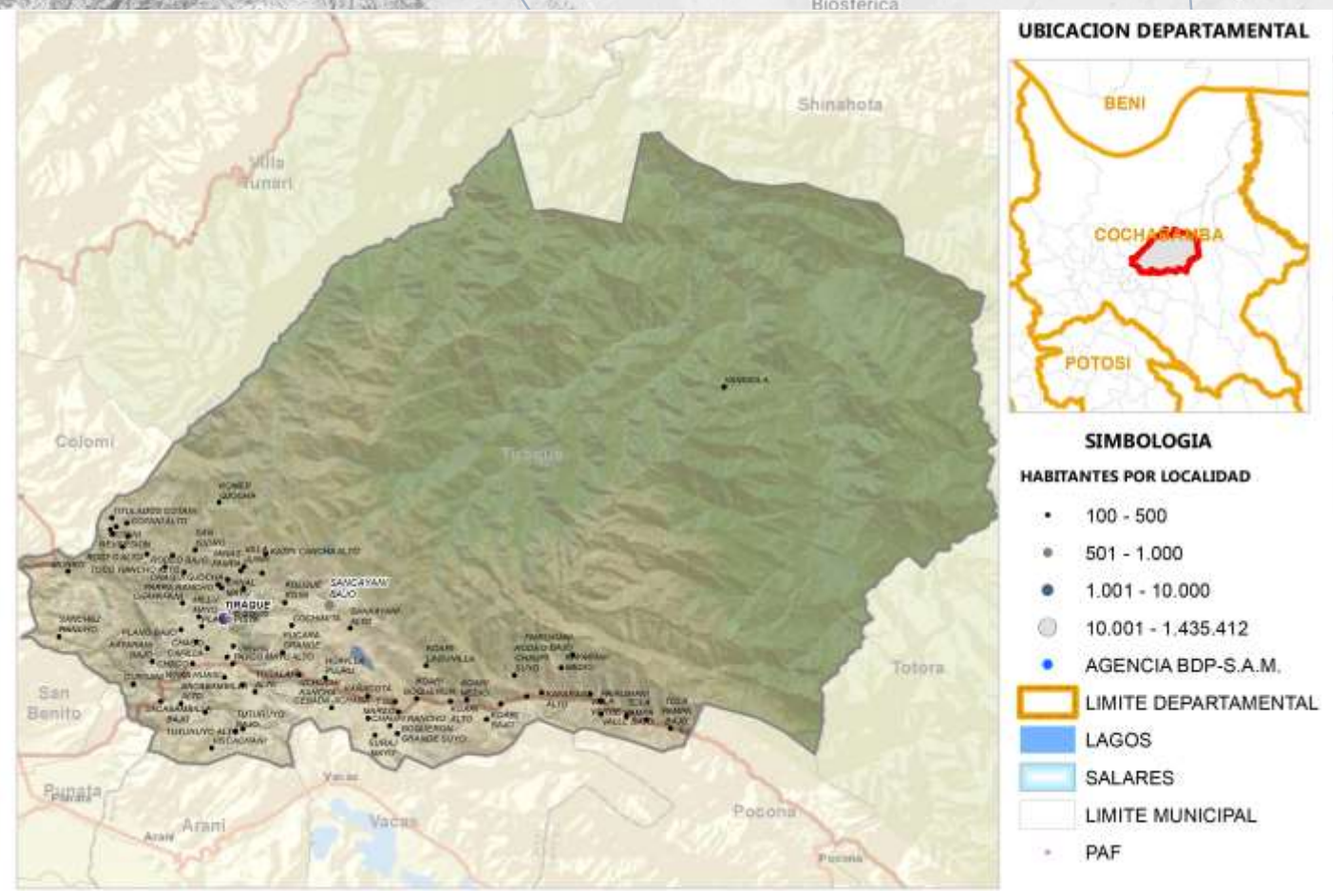

Fuente: Comunidades CNA 2013; Límites de Político Administrativo de carácter referencial/Elaboración GATIP BDP-S.A.M. 2019

PRODUCTOS DE MAYOR RELEVANCIA ECONOMICA

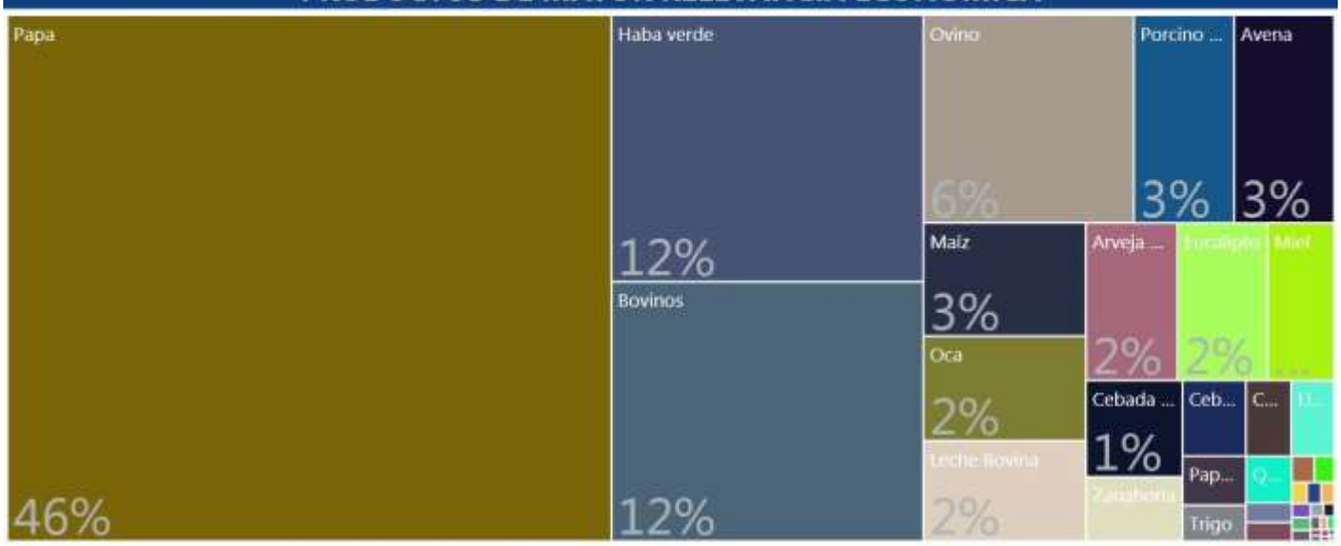

PRODUCTOS QUE MAS SABEMOS HACER



GRUPOS DE PRODUCTOS Y VBP EN MILLONES DE Bs.



Fuente: Mapa de Complejidades Económico Productivas BDP-S.A.M./ Elaboración GATIP BDP-S.A.M. -2019

UBICUIDAD DE PRODUCTOS Y SU VCR

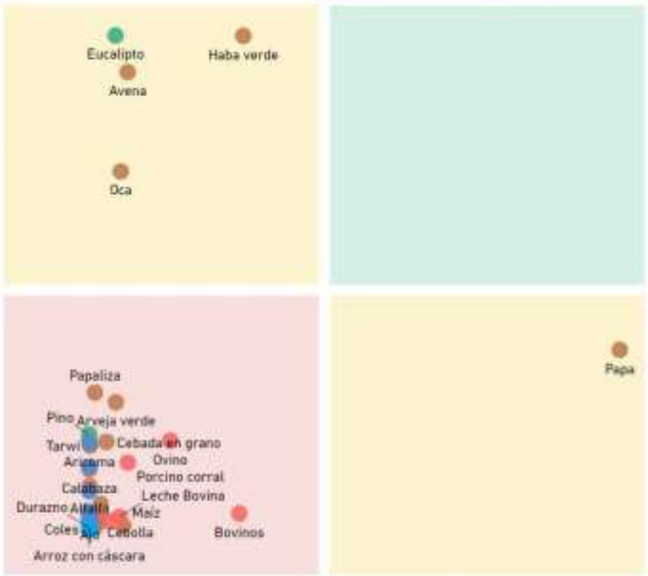

Productos con mayor VCR	Productos dominantes (mayor VCR y VBP)
Productos con menor VCR y VBP	Productos con mayor VBP

PROXIMIDAD TECNOLÓGICA

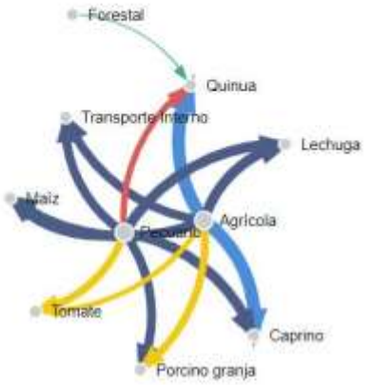

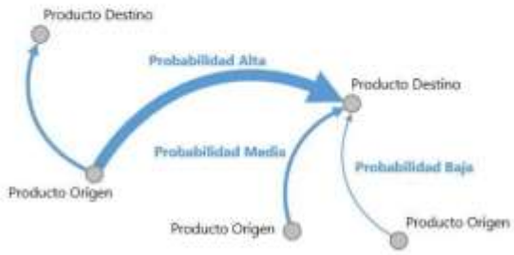

Fuente: Mapa de Complejidades Económico Productivas BDP-S.A.M./ Elaboración GATIP BDP-S.A.M. -2019

CLASIFICACIÓN DE LOS MEJORES PRODUCTOS

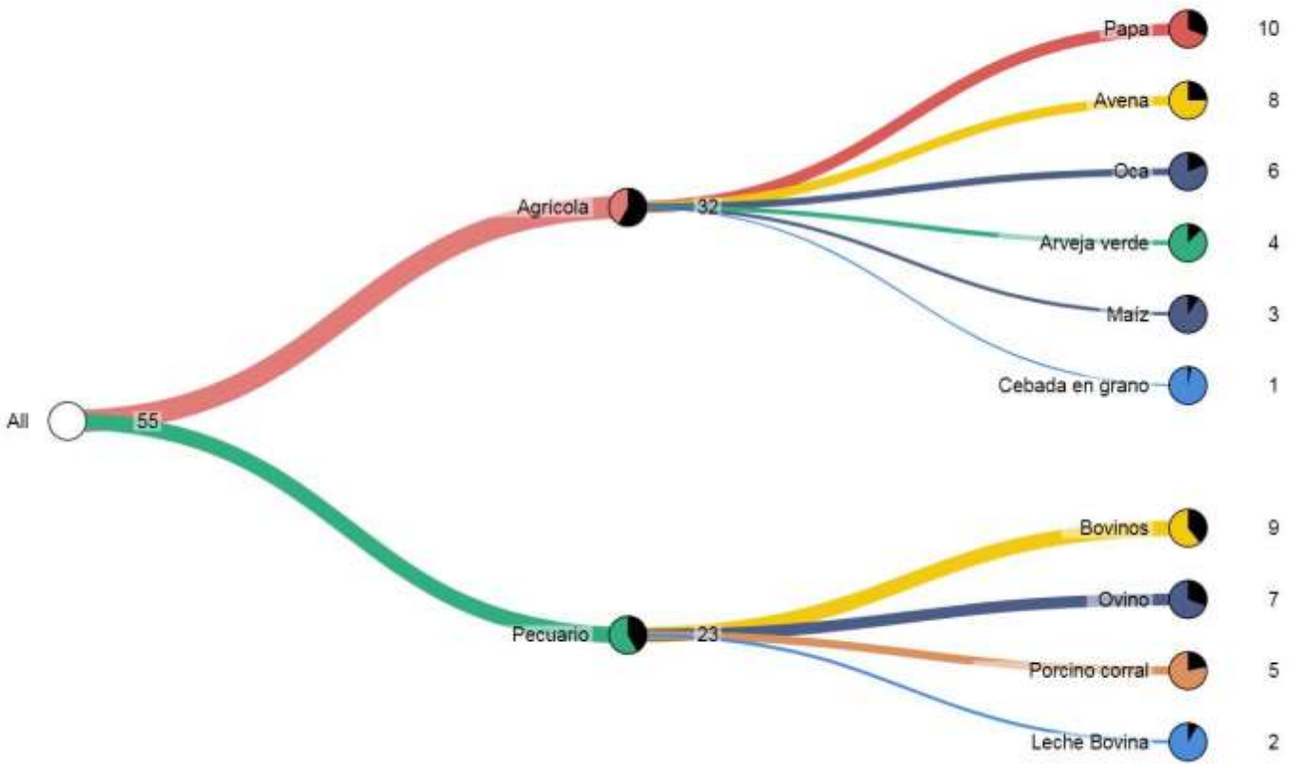

Fuente: Mapa de Complejidades Económico Productivas BDP-S.A.M./ Elaboración GATIP BDP-S.A.M. -2019

MUNICIPIO DE SHINAHOTA

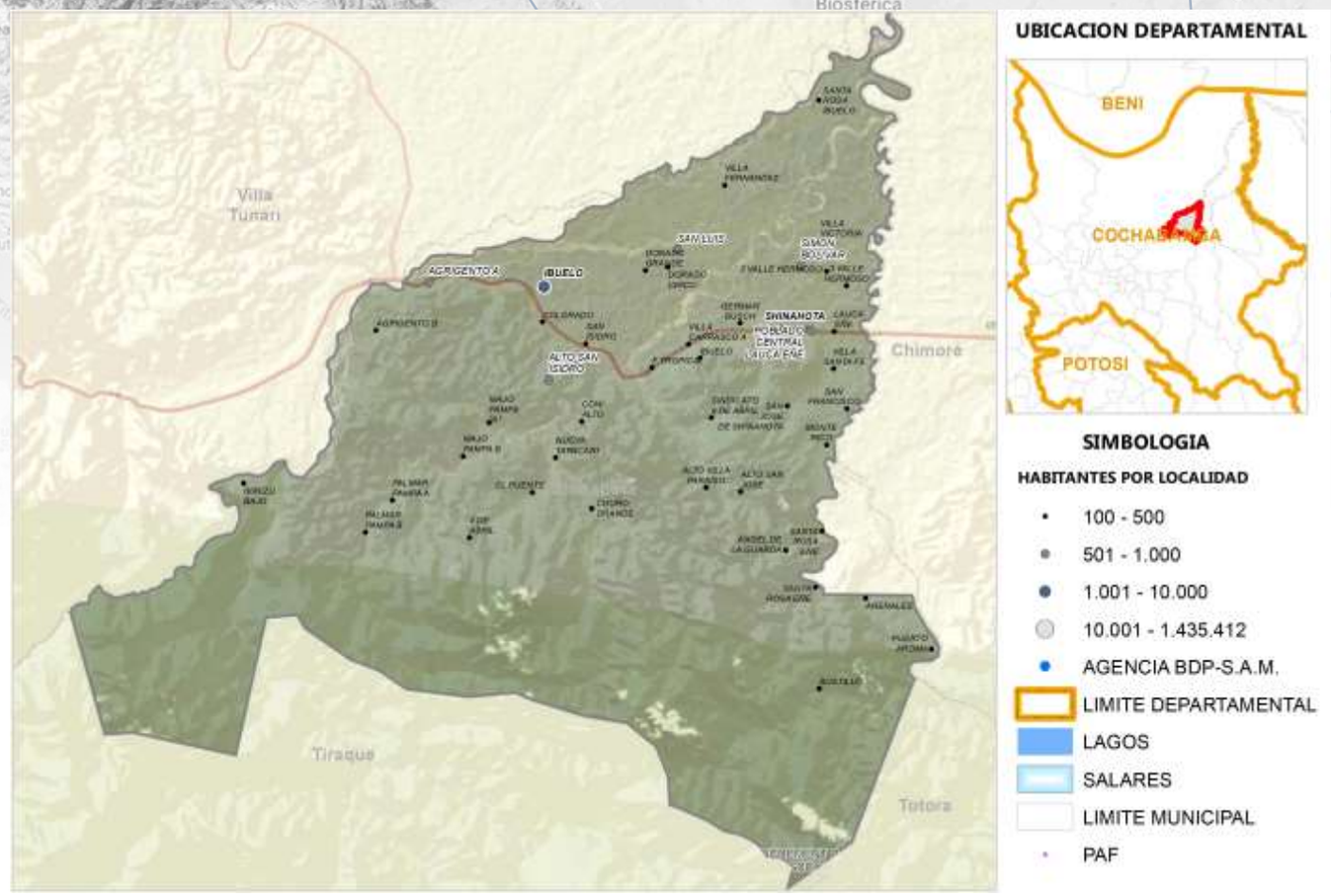

Fuente: Comunidades CNA 2013; Límites de Político Administrativo de carácter referencial/Elaboración GATIP BDP-S.A.M. 2019

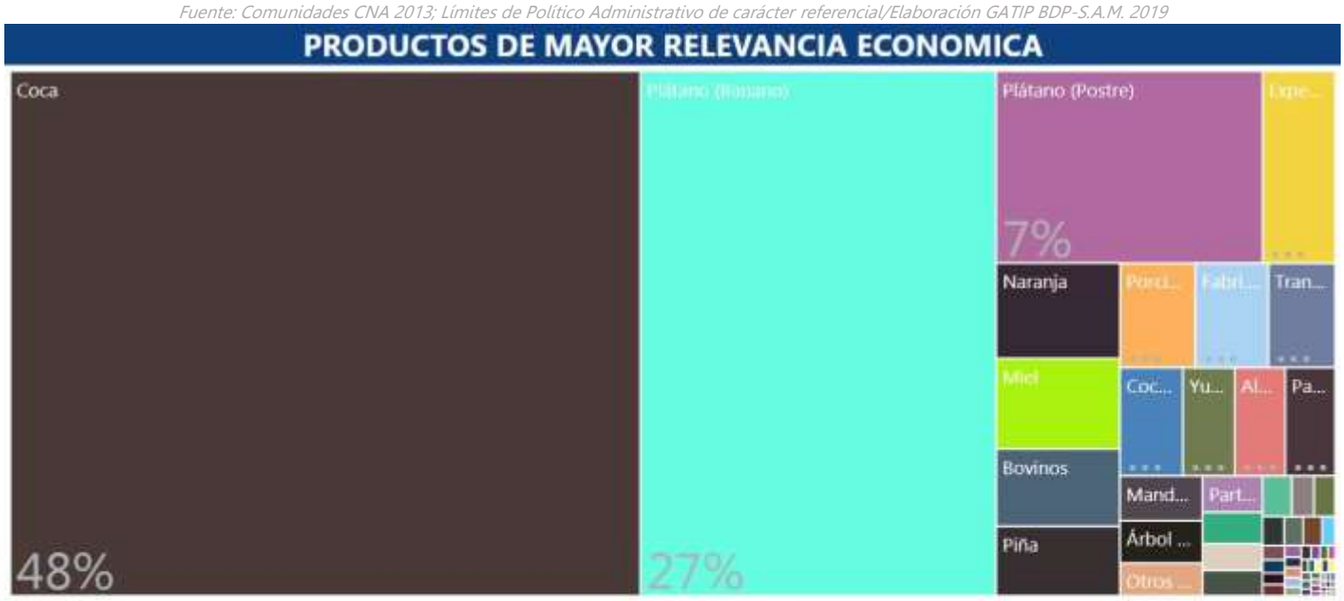



Fuente: Mapa de Complejidades Económico Productivas BDP-S.A.M./ Elaboración GATIP BDP-S.A.M. -2019

UBICUIDAD DE PRODUCTOS Y SU VCR



Productos con mayor VCR	Productos dominantes (mayor VCR y VBP)
Productos con menor VCR y VBP	Productos con mayor VBP

PROXIMIDAD TECNOLÓGICA



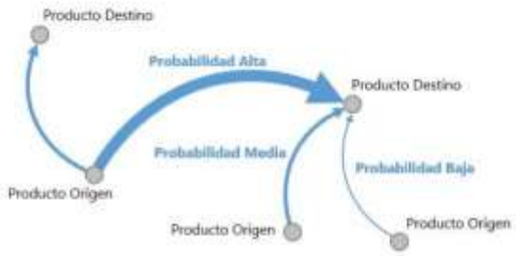

Fuente: Mapa de Complejidades Económico Productivas BDP-S.A.M./ Elaboración GATIP BDP-S.A.M. -2019

CLASIFICACIÓN DE LOS MEJORES PRODUCTOS

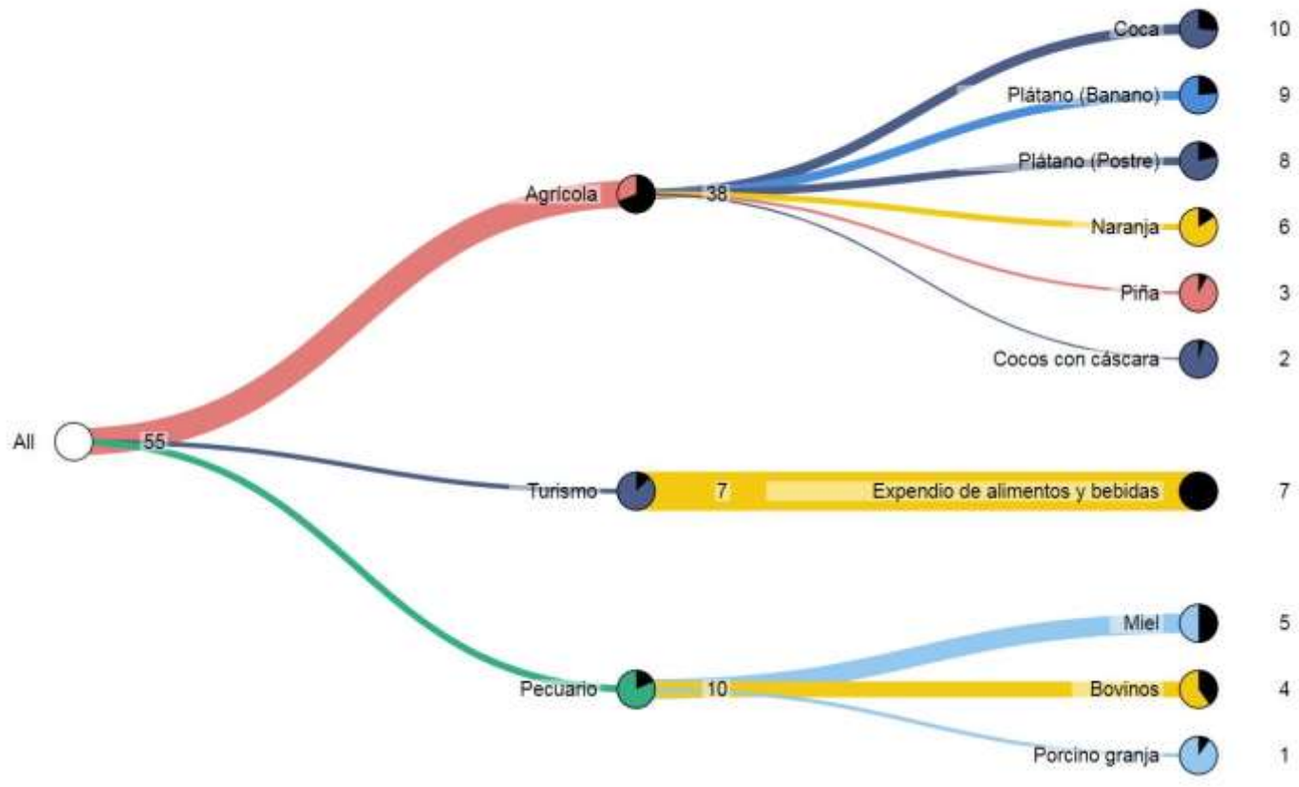

Fuente: Mapa de Complejidades Económico Productivas BDP-S.A.M./ Elaboración GATIP BDP-S.A.M. -2019

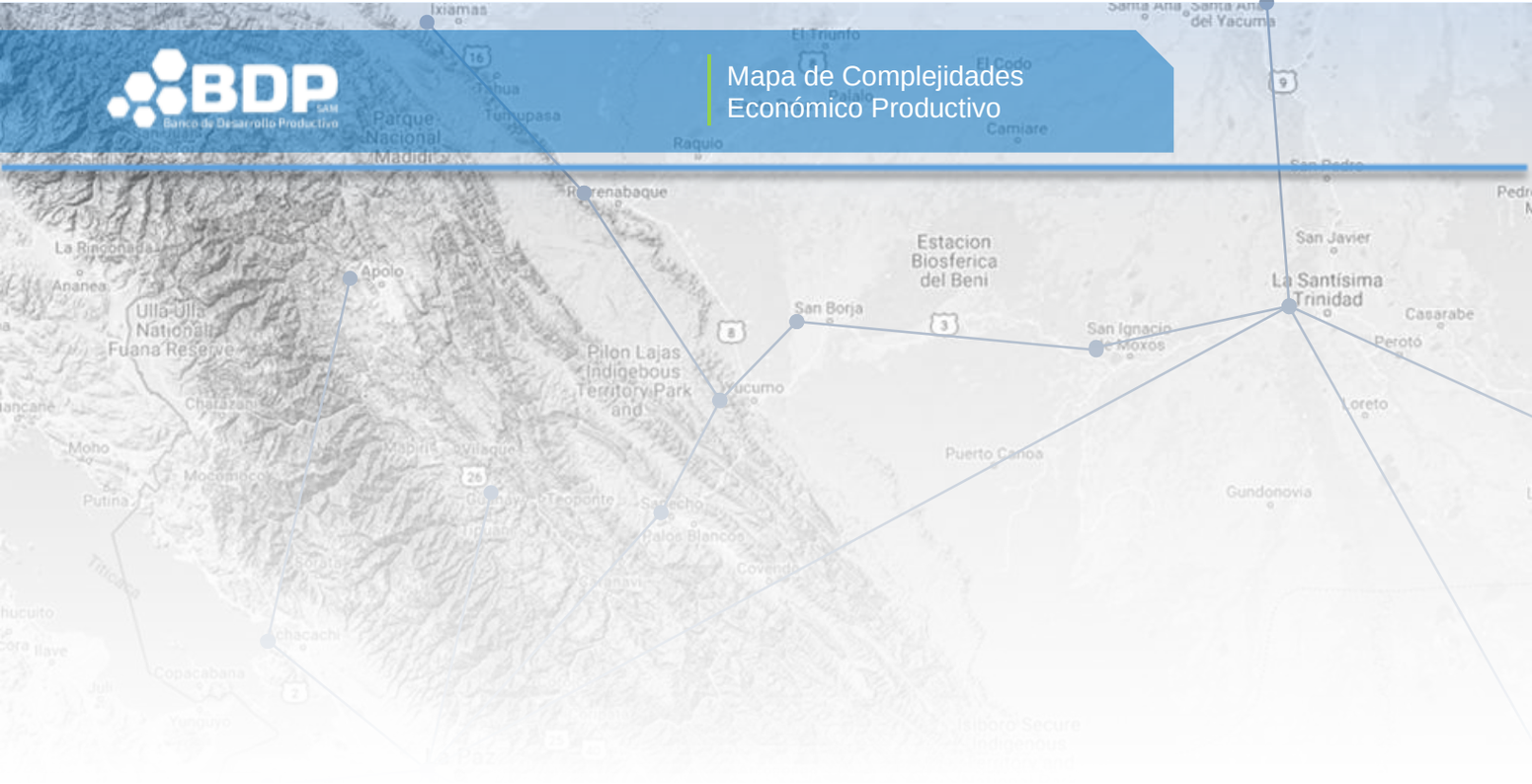
Ixiamas
El Triunfo
Santa Ana
Santa Ana del Yacuma
Parque Nacional Madidi
Tahua
Tumupasa
Raquio
Camiare
Rurrenabaque
San Pedro
Estacion Biosferica del Beni
San Javier
La Santísima Trinidad
Casarabe
Perotó
Loreto
La Rinconada
Ananea
Apolo
Ulla-Ulla National Fuana Reserve
San Borja
San Ignacio de Moxos
Pilon Lajas Indigebous Territory Park and
Yucumo
Charazani
Moho
Putina
Mocomoco
Mapiri
Vilaque
Puerto Canoa
Gundonovia
Teoponte
Sapecho
Palos Blancos
Covendo
Titicaca
Sorata
Achacachi
Copacabana
Ilave
Juli
Yunguyo
Isiboro Secure Indigenous


Almonte
Laguna de Huasco
Reserva Nacional Pampa del Tamarugal
Pica
Yonza
Chuvica
Villa Martin
Pacu-Pacu
Tamentica
Collaguasi
Chiguana
Ollague
Alota
San Cristóbal
Culpina K
Colchani
Pulacayo
Uyuni
Atocha
Animas
San Vicente
Santa Barbara
Cotagaita
Culpina
Villa Abecia
El Puente
Tarija
Quillagua
Lequena
La Taira
Mallcu
Soniquera
San Pablo
Santa Catalina

DEPARTAMENTO DE ORURO

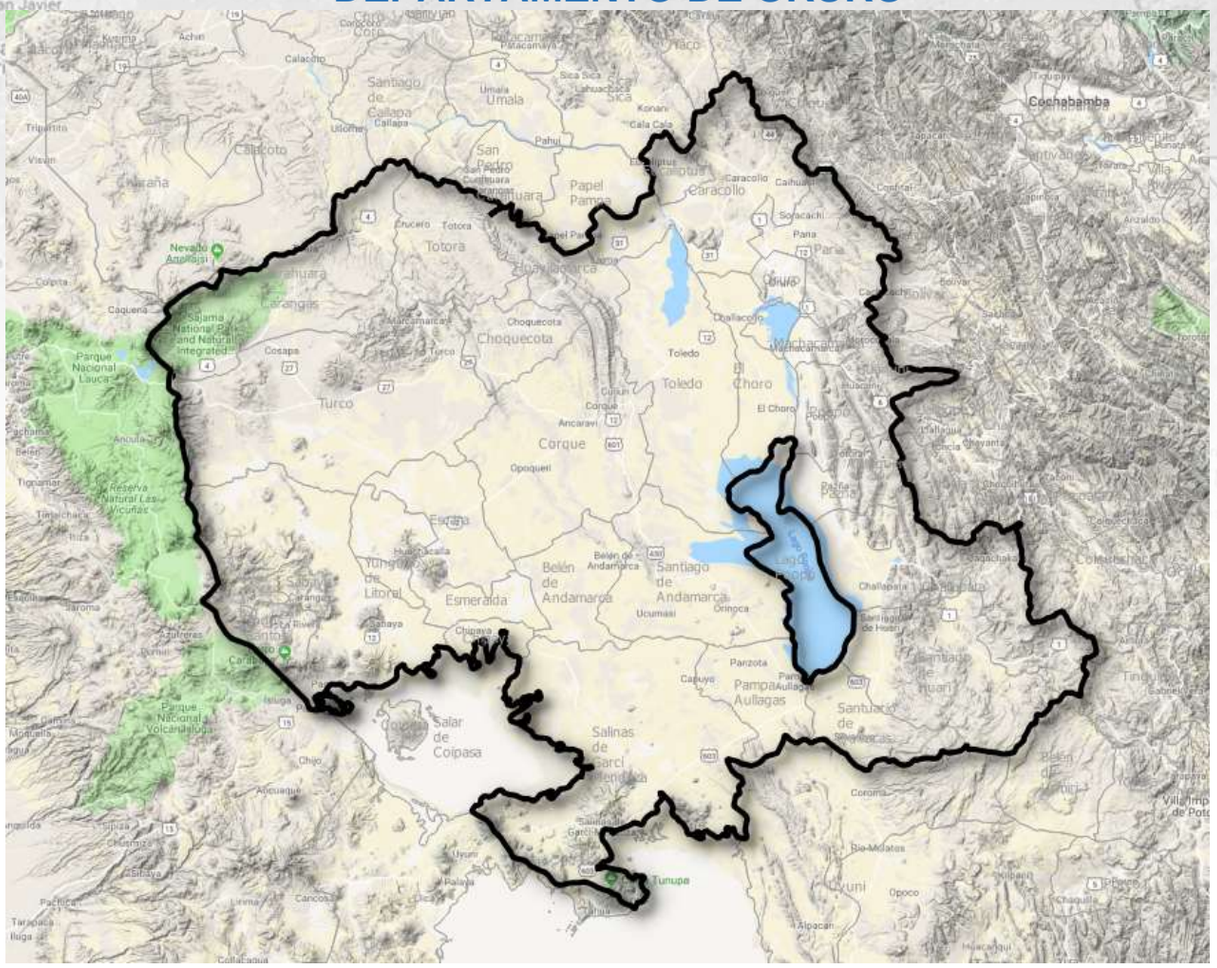

Departamento creado por D.S. de 5 de Septiembre de 1826, por el Mariscal Antonio José de Sucre.

Capital del departamento:

Oruro (Provincia Cercado) fundada 1 de noviembre de 1606 por el Manuel Castro de Padilla, con el nombre de San Felipe de Austria.

Ubicación: 17º 58' latitud Sur - 67º 06' lontigud Oeste de Greenwick.

Altura: 3.709 metros sobre el nivel del mar.

Habitantes:(2018) 538.199

Superficie: 53.588 kilómetros cuadrados. 5% del territorio total del país. 7do. departamento de Bolivia por su superficie.

Fuente: Bolivia Educa Ministerio de Educación

VARIACIÓN DEL PIB DE BOLIVIA Y DEL DEPARTAMENTO DE ORURO, 2006-2017

(En porcentajes)

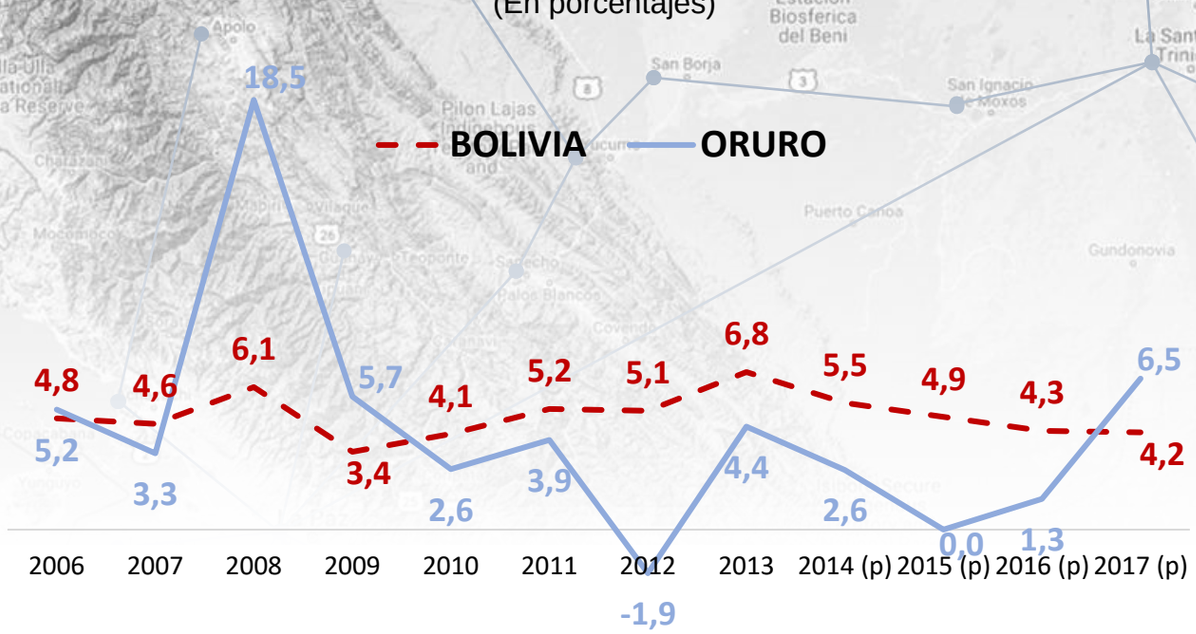

Fuente: INE, Elaboración GATIP
(p) Preliminar

PRINCIPALES VARIABLES DEPARTAMENTAL Y MUNICIPAL

UBICACIÓN			POBLACIÓN			NBI POBLACIÓN POBRE (2012)				N° UNIDADES ECONÓMICAS	
DEPARTAMENTO	PROVINCIA	MUNICIPIO	POBLACIÓN TOTAL (2017e)	MUJERES	HOMBRES	POBLACIÓN NBI	MODERADA	INDIGENTE	MARGINAL	UPA (2013)	UE (2017)
Total Oruro			**471.743**	**239.380**	**232.363**	**175.388**	**132.785**	**40.997**	**1.606**	**44.248**	**37.308**
Oruro	Abaroa	Challapata	30.195	14.755	15.440	19.779	12.628	6.709	442	7.133	4.139
Oruro	Abaroa	Santuario de Quillacas	4.347	2.044	2.303	2.873	2.184	675	14	1.613	14
Oruro	Cercado	Caracollo	23.819	12.077	11.742	16.914	11.628	5.163	123	4.678	224
Oruro	Cercado	Oruro	289.235	150.781	138.454	64.187	56.536	7.495	156	200	32.632
Oruro	Ladislao Cabrera	Pampa Aullagas	2.932	1.387	1.545	2.474	1.694	745	35	1.184	4
Oruro	Ladislao Cabrera	Salinas de Garci Mendoza	13.262	6.323	6.939	9.438	6.945	2.450	43	4.012	7
Oruro	Litoral	Huachacalla	1.009	347	662	141	138	3	-	350	1
Oruro	Mejillones	La Rivera	560	281	279	423	322	97	4	221	1
Oruro	Pantaleon Dalence	Machacamarca	5.023	2.567	2.456	2.120	1.816	285	19	766	10
Oruro	Pantaleon Dalence	Villa Huanuni	26.804	12.891	13.913	5.781	4.438	1.294	49	2.722	136
Oruro	Poopo	Antequera (Bolivar)	3.174	1.542	1.632	1.591	1.177	397	17	716	8
Oruro	Poopo	Pazña	6.071	3.016	3.055	3.495	2.827	630	38	1.678	7
Oruro	Poopo	Poopó	7.864	3.859	4.005	3.768	2.837	853	78	2.531	17
Oruro	Sabaya	Chipaya	2.075	1.034	1.041	1.534	1.256	267	11	493	1
Oruro	Sabaya	Sabaya	8.392	4.047	4.345	6.641	4.752	1.848	41	1.392	6
Oruro	Sajama	Curahuara de Carangas	3.753	1.769	1.984	2.803	1.680	1.103	20	902	3
Oruro	Sajama	Turco	5.626	2.754	2.872	4.029	2.880	1.141	8	960	7
Oruro	San Pedro De Totora	San Pedro de Totora	5.706	2.768	2.938	4.992	3.205	1.701	86	1.694	1
Oruro	Saucari	Toledo	11.145	5.445	5.700	9.051	5.010	3.807	234	5.160	2
Oruro	Sebastian Pagador	Santiago de Huari	15.624	7.163	8.461	9.934	6.126	3.634	174	4.812	63
Oruro	Tomas Barron	Eucaliptus	5.127	2.530	2.597	3.420	2.706	700	14	1.031	25

Fuente: INE, MDPyEP Elaboración GATIP
(e) Estimado

MUNICIPIO DE ORURO

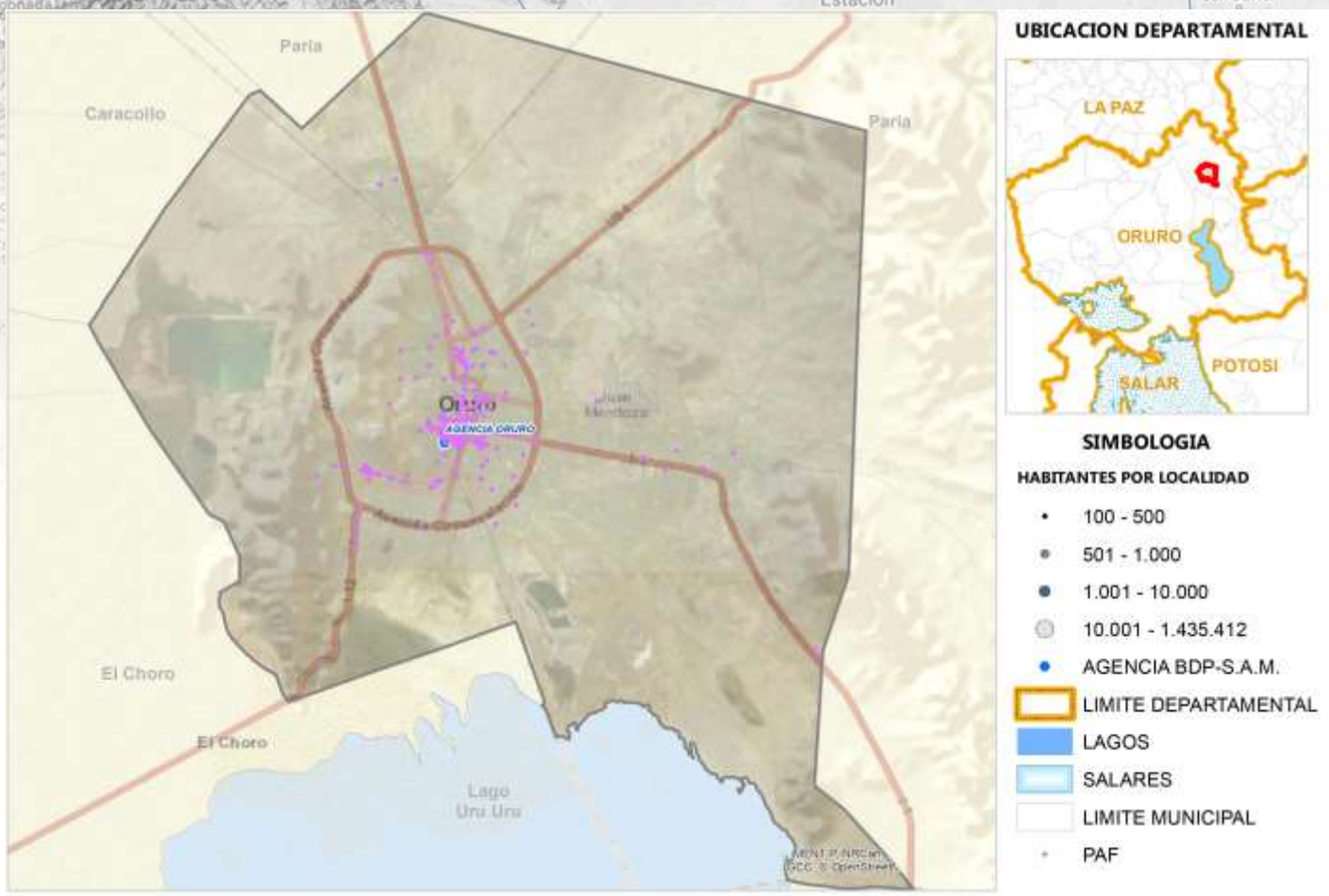

Fuente: Comunidades CNA 2013; Límites de Político Administrativo de carácter referencial/Elaboración GATIP BDP-S.A.M. 2019



Fuente: Mapa de Complejidades Económico Productivas BDP-S.A.M./ Elaboración GATIP BDP-S.A.M. -2019

UBICUIDAD DE PRODUCTOS Y SU VCR

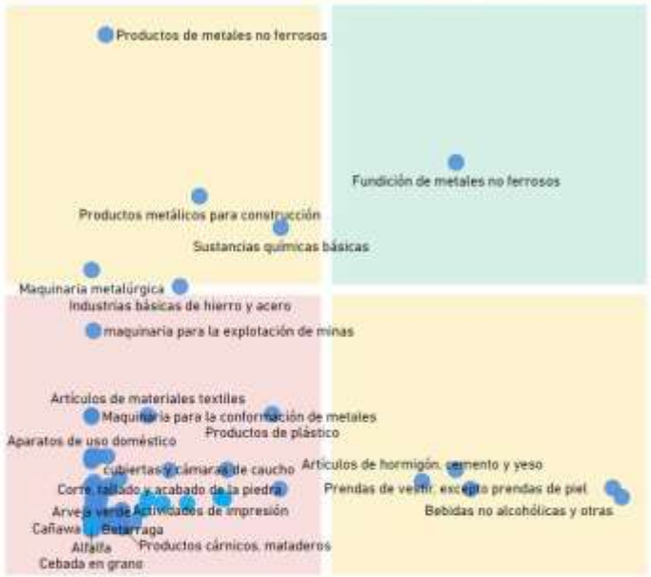

Productos con mayor VCR	Productos dominantes (mayor VCR y VBP)
Productos con menor VCR y VBP	Productos con mayor VBP

PROXIMIDAD TECNOLÓGICA



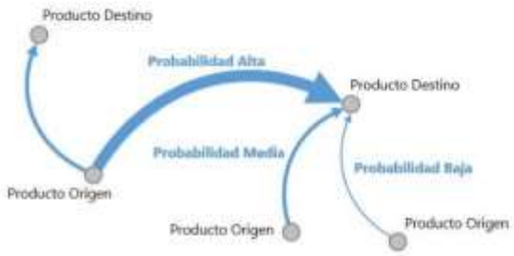

Fuente: Mapa de Complejidades Económico Productivas BDP-S.A.M./ Elaboración GATIP BDP-S.A.M. -2019

CLASIFICACIÓN DE LOS MEJORES PRODUCTOS

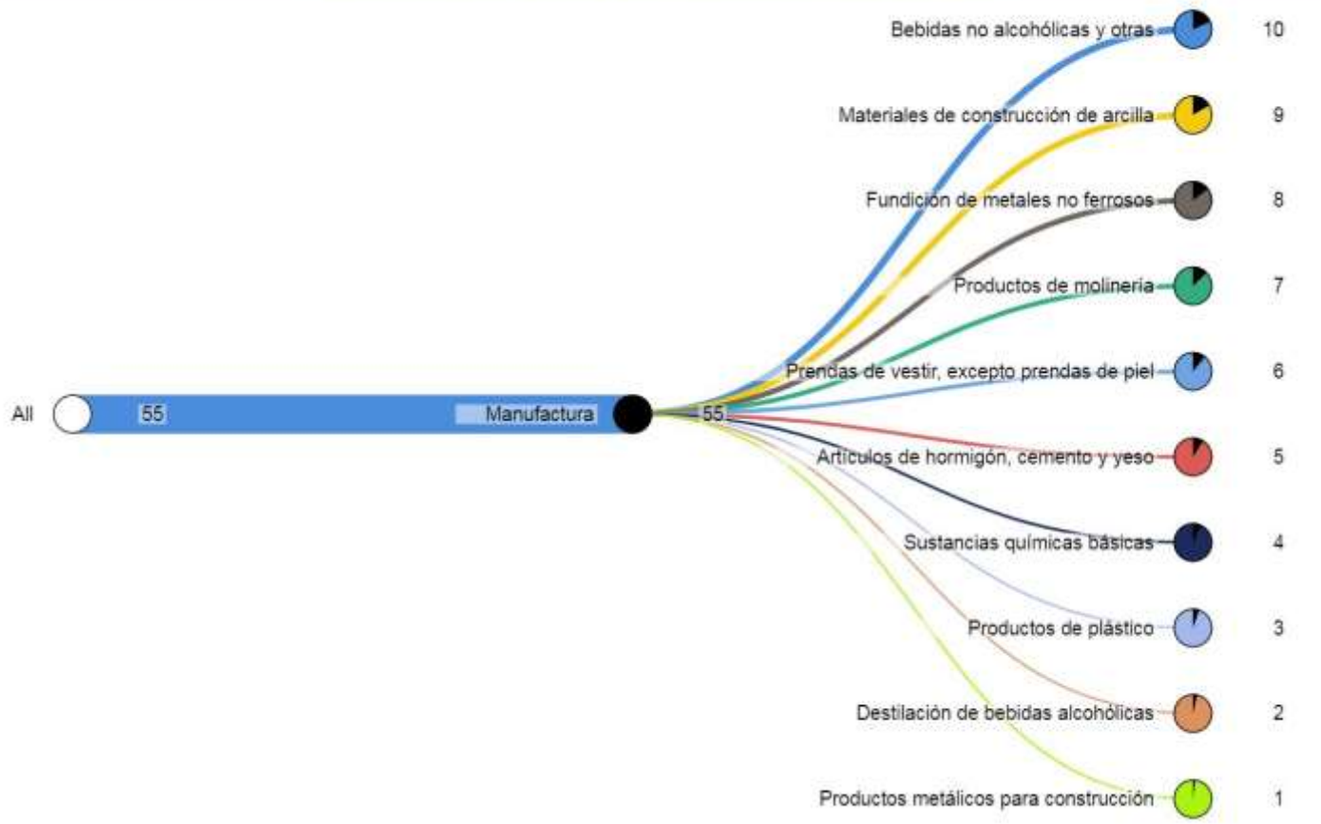

Fuente: Mapa de Complejidades Económico Productivas BDP-S.A.M./ Elaboración GATIP BDP-S.A.M. -2019

MUNICIPIO DE CARACOLLO

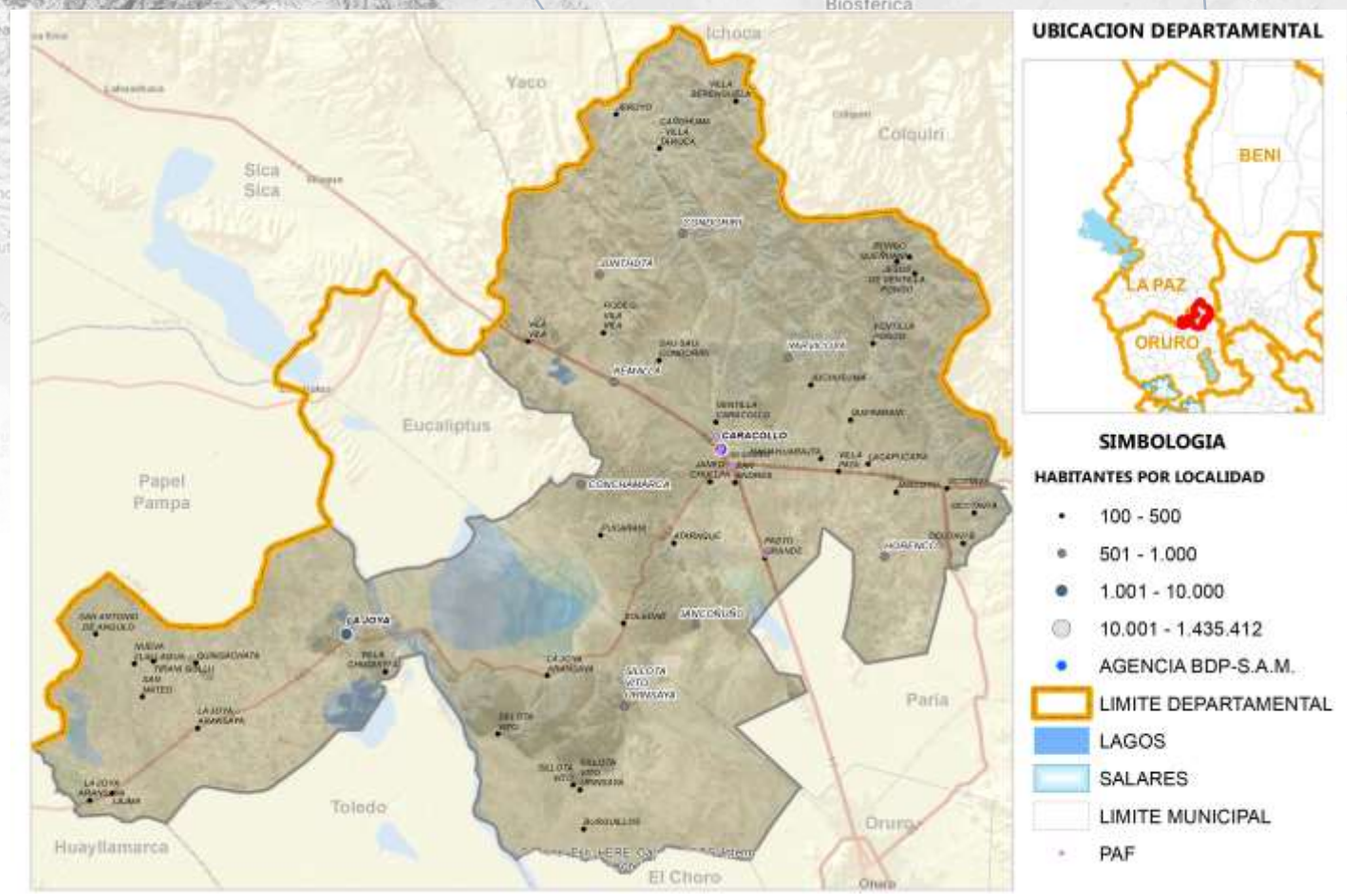

Fuente: Comunidades CNA 2013; Límites de Político Administrativo de carácter referencial/Elaboración GATIP BDP-S.A.M. 2019

PRODUCTOS DE MAYOR RELEVANCIA ECONOMICA

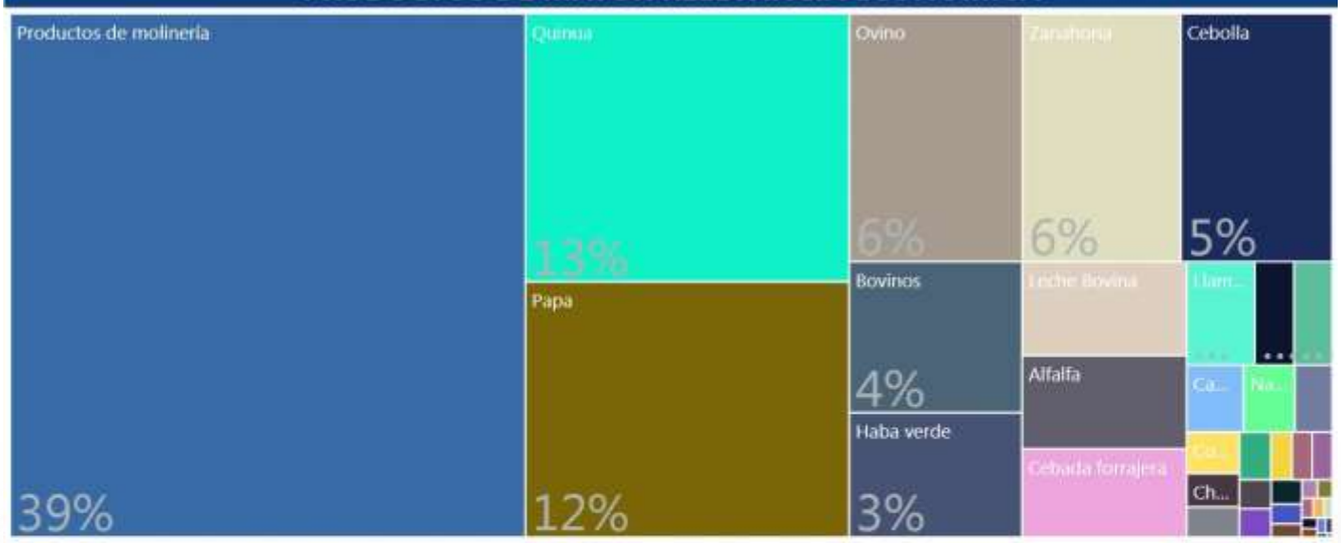

PRODUCTOS QUE MAS SABEMOS HACER



GRUPOS DE PRODUCTOS Y VBP EN MILLONES DE Bs.



Fuente: Mapa de Complejidades Económico Productivas BDP-S.A.M./ Elaboración GATIP BDP-S.A.M. -2019

UBICUIDAD DE PRODUCTOS Y SU VCR



Productos con mayor VCR	Productos dominantes (mayor VCR y VBP)
Productos con menor VCR y VBP	Productos con mayor VBP

PROXIMIDAD TECNOLÓGICA





Fuente: Mapa de Complejidades Económico Productivas BDP-S.A.M./ Elaboración GATIP BDP-S.A.M. -2019

CLASIFICACIÓN DE LOS MEJORES PRODUCTOS

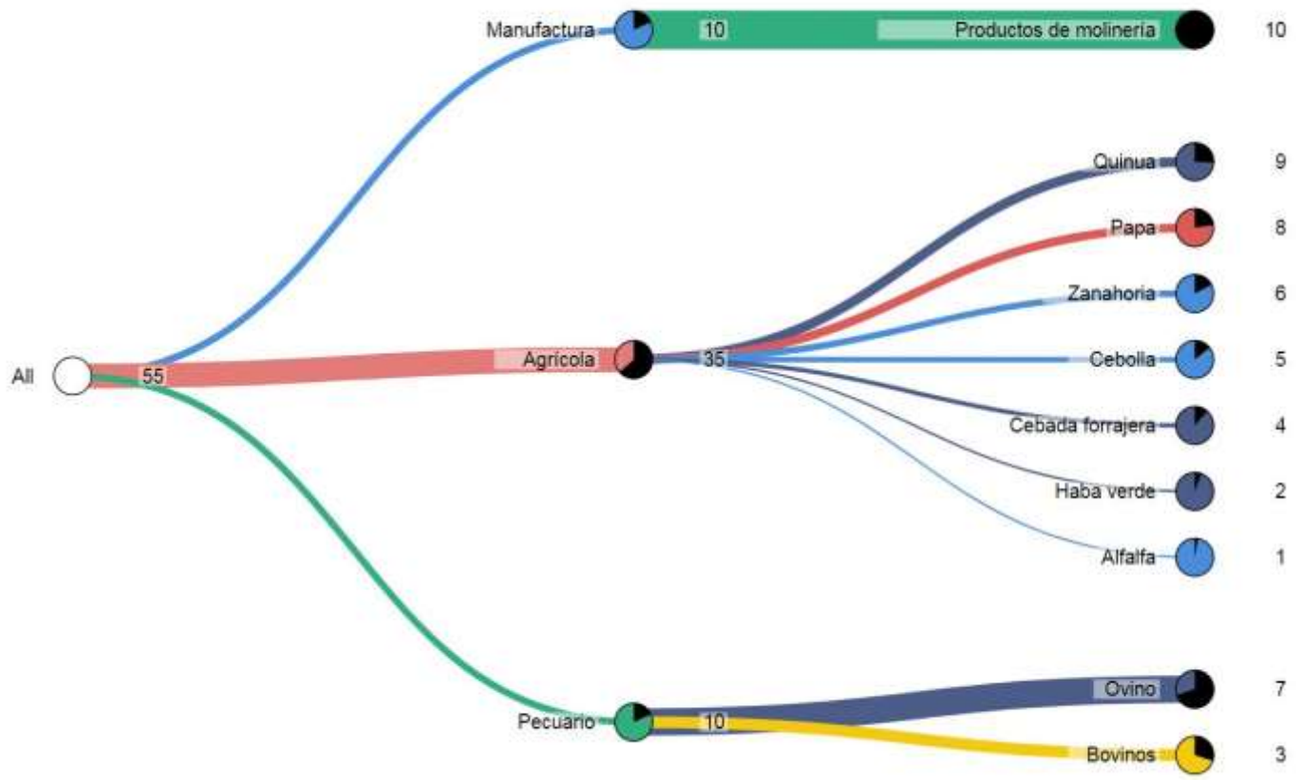

Fuente: Mapa de Complejidades Económico Productivas BDP-S.A.M./ Elaboración GATIP BDP-S.A.M. -2019

MUNICIPIO DE EL CHORO

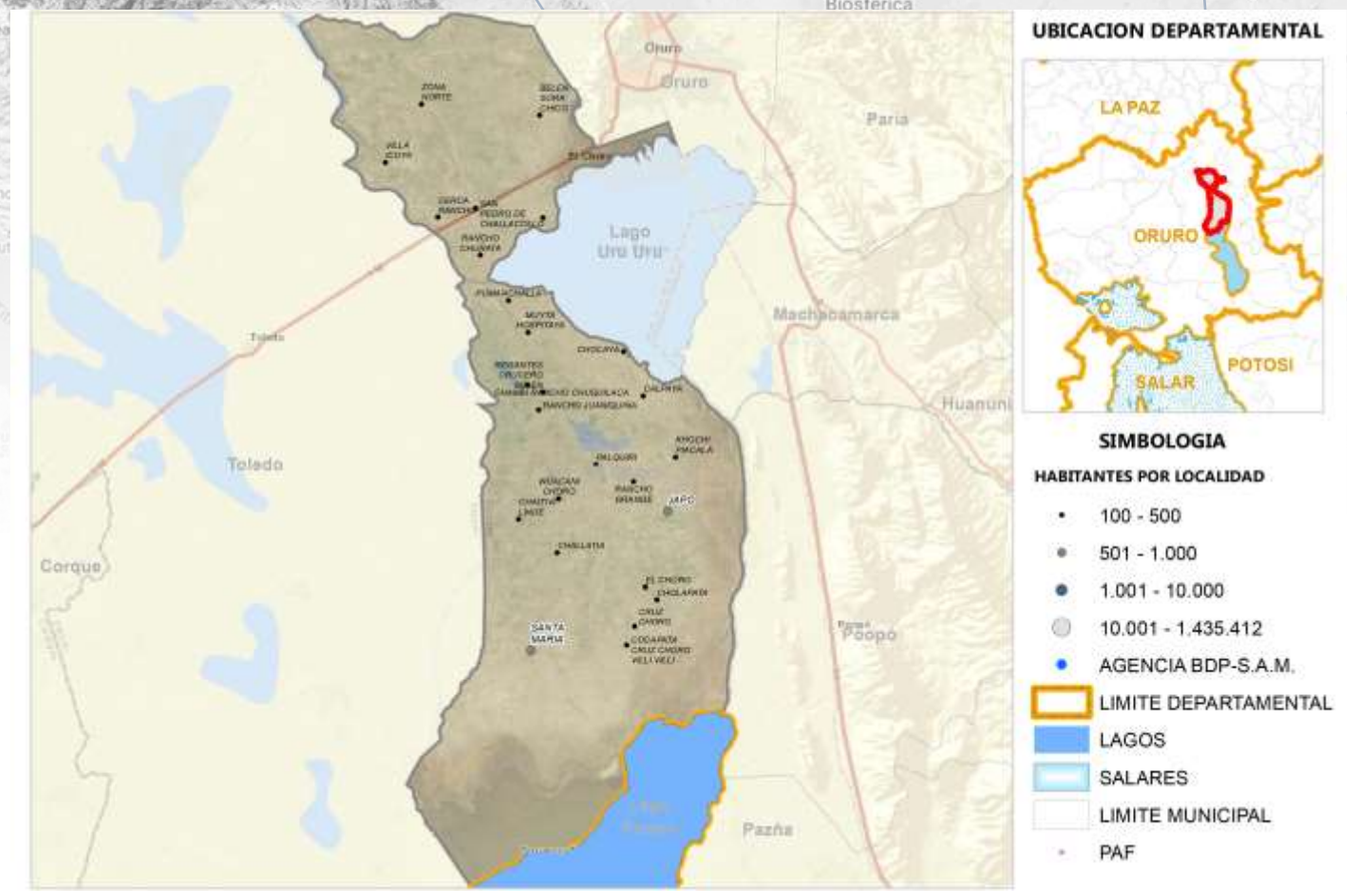

Fuente: Comunidades CNA 2013; Límites de Político Administrativo de carácter referencial/Elaboración GATIP BDP-S.A.M. 2019

PRODUCTOS DE MAYOR RELEVANCIA ECONOMICA

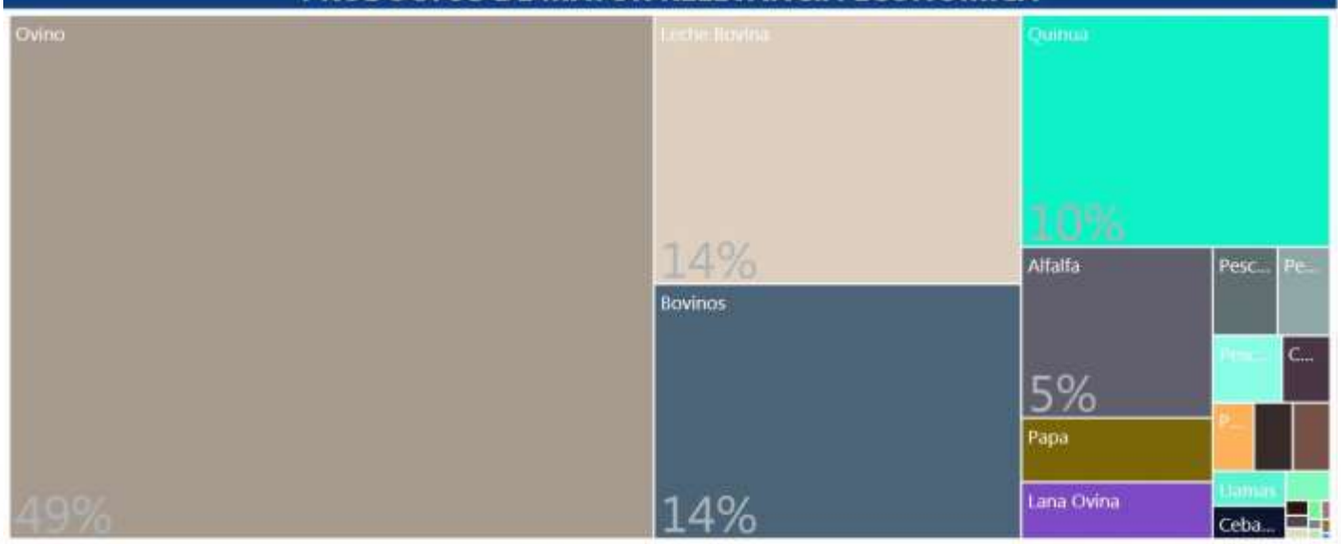

PRODUCTOS QUE MAS SABEMOS HACER



GRUPOS DE PRODUCTOS Y VBP EN MILLONES DE Bs.



Fuente: Mapa de Complejidades Económico Productivas BDP-S.A.M./ Elaboración GATIP BDP-S.A.M. -2019

UBICUIDAD DE PRODUCTOS Y SU VCR



Productos con mayor VCR	Productos dominantes (mayor VCR y VBP)
Productos con menor VCR y VBP	Productos con mayor VBP

PROXIMIDAD TECNOLÓGICA



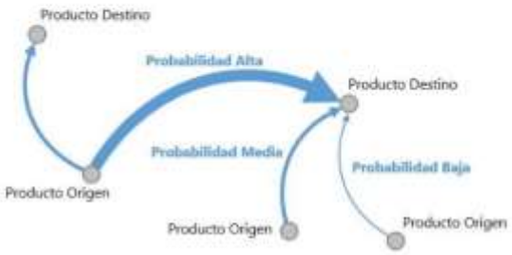

Fuente: Mapa de Complejidades Económico Productivas BDP-S.A.M./ Elaboración GATIP BDP-S.A.M. -2019

CLASIFICACIÓN DE LOS MEJORES PRODUCTOS

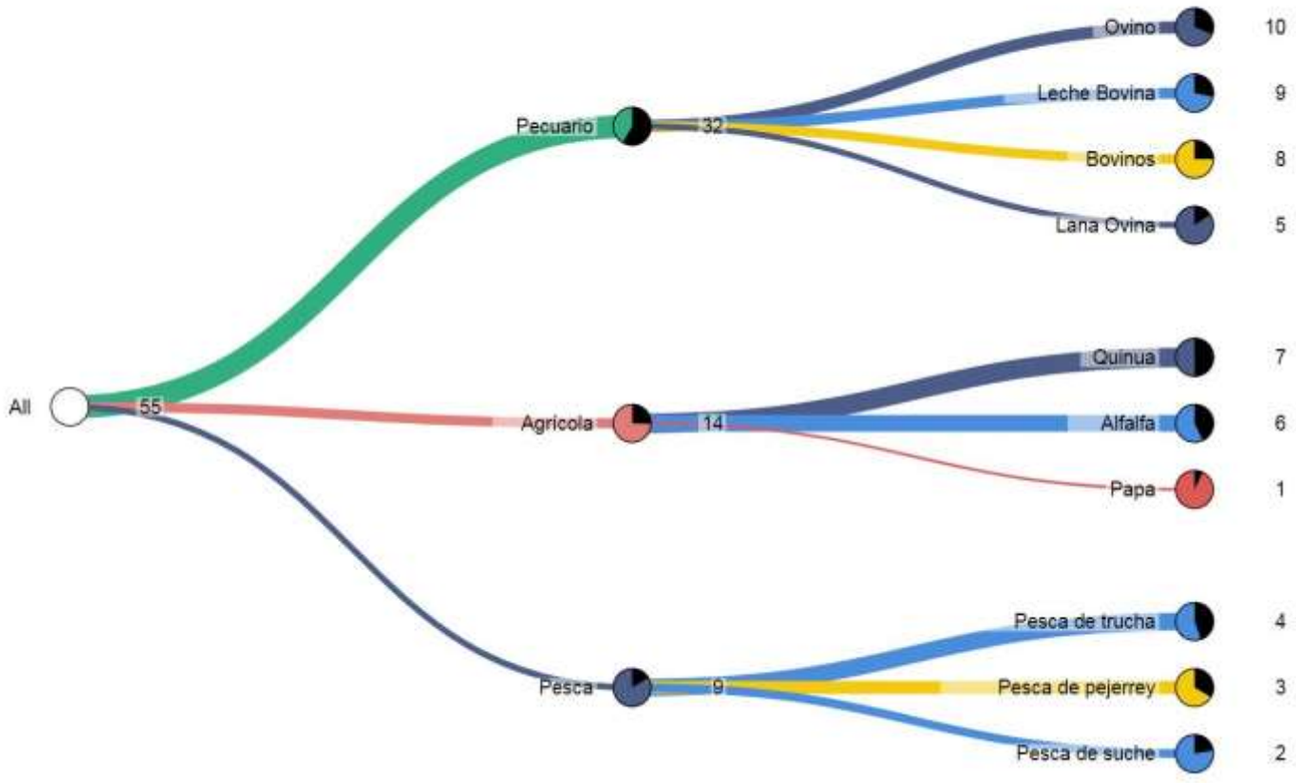

Fuente: Mapa de Complejidades Económico Productivas BDP-S.A.M./ Elaboración GATIP BDP-S.A.M. -2019

MUNICIPIO DE PARIA

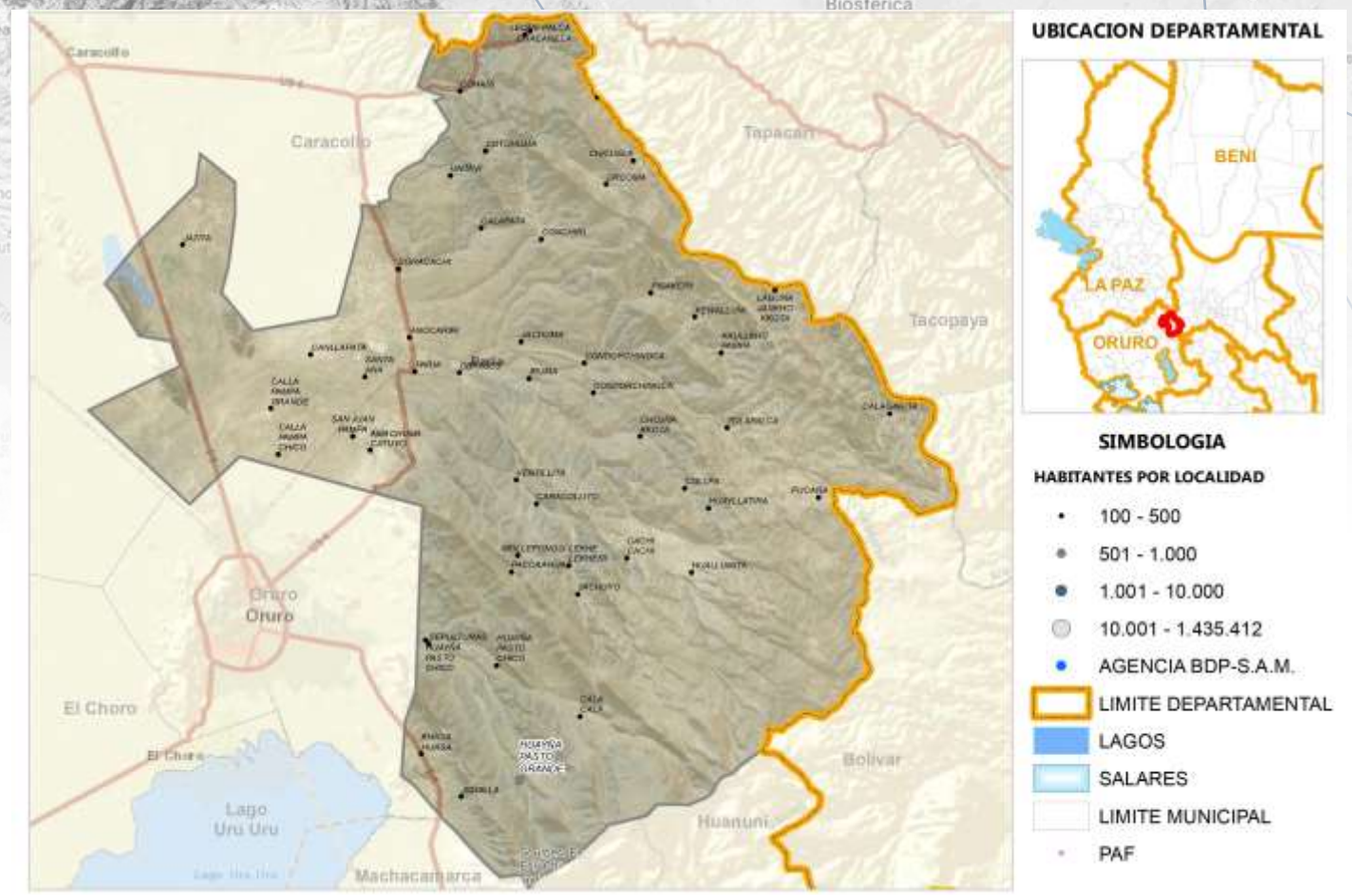

Fuente: Comunidades CNA 2013; Límites de Político Administrativo de carácter referencial/Elaboración GATIP BDP-S.A.M. 2019

PRODUCTOS DE MAYOR RELEVANCIA ECONOMICA

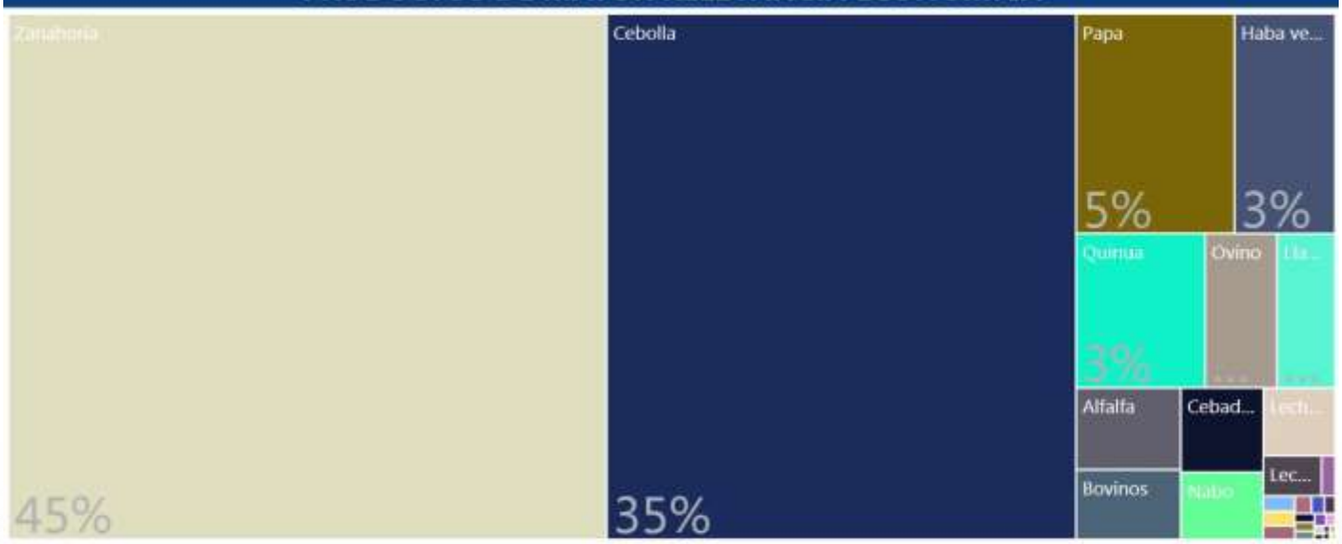

PRODUCTOS QUE MAS SABEMOS HACER



GRUPOS DE PRODUCTOS Y VBP EN MILLONES DE Bs.



Fuente: Mapa de Complejidades Económico Productivas BDP-S.A.M./ Elaboración GATIP BDP-S.A.M. -2019

UBICUIDAD DE PRODUCTOS Y SU VCR



Productos con mayor VCR	Productos dominantes (mayor VCR y VBP)
Productos con menor VCR y VBP	Productos con mayor VBP

PROXIMIDAD TECNOLÓGICA

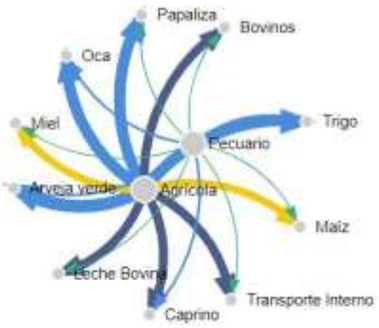

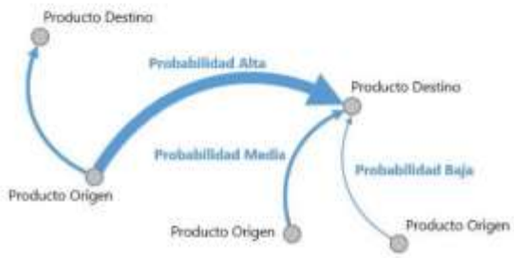

Fuente: Mapa de Complejidades Económico Productivas BDP-S.A.M./ Elaboración GATIP BDP-S.A.M. -2019

CLASIFICACIÓN DE LOS MEJORES PRODUCTOS

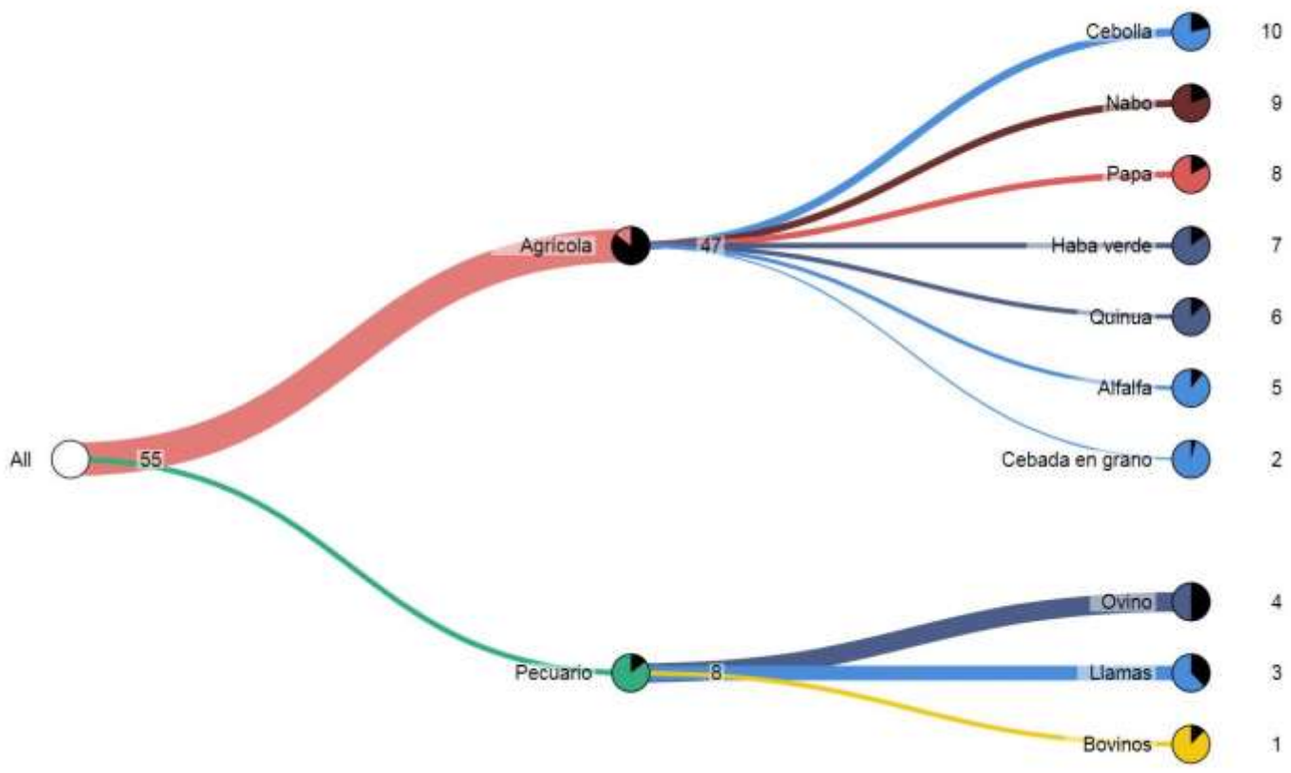

Fuente: Mapa de Complejidades Económico Productivas BDP-S.A.M./ Elaboración GATIP BDP-S.A.M. -2019

MUNICIPIO DE CHALLAPATA

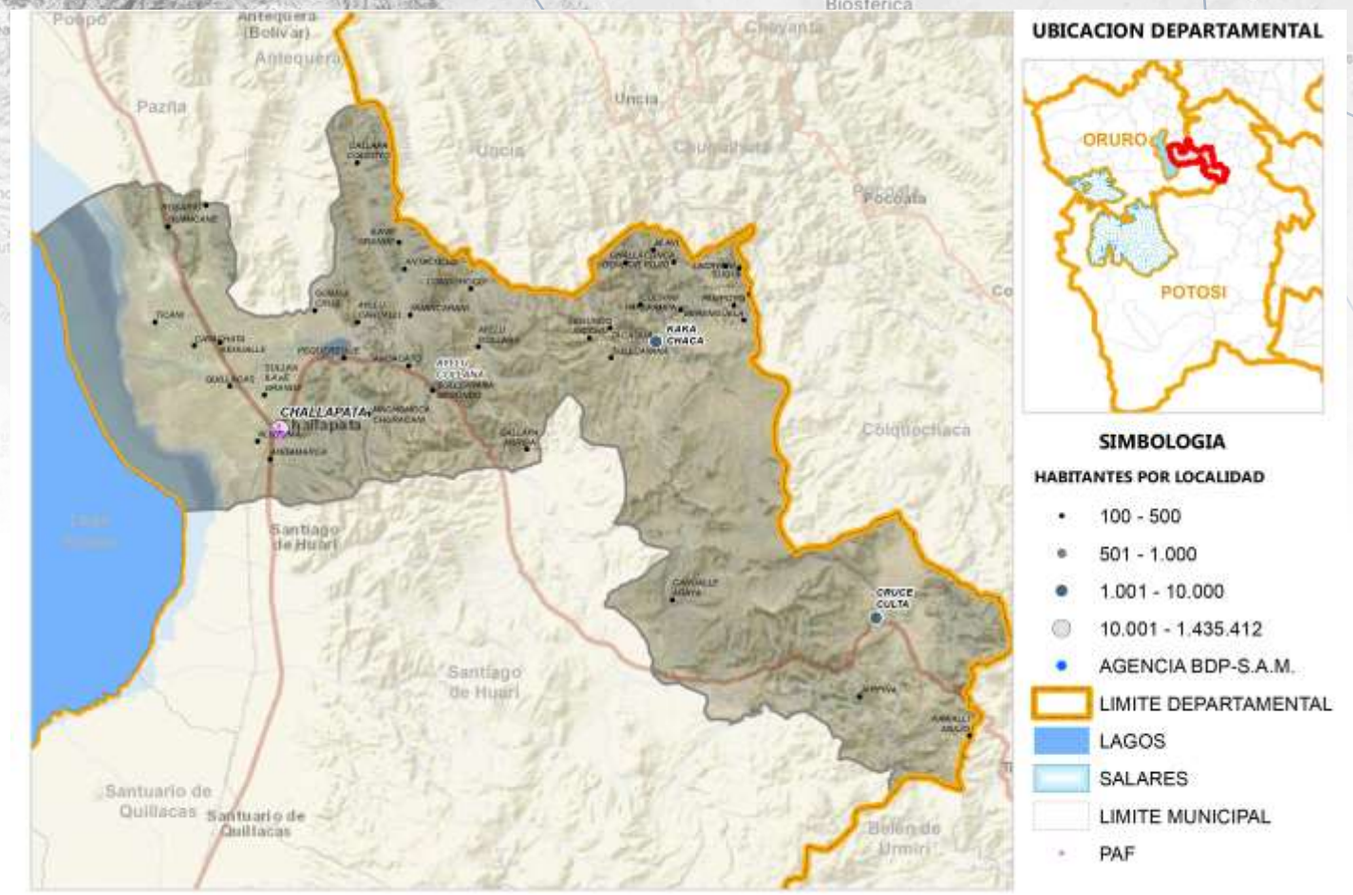

Fuente: Comunidades CNA 2013; Límites de Político Administrativo de carácter referencial/Elaboración GATIP BDP-S.A.M. 2019

PRODUCTOS DE MAYOR RELEVANCIA ECONOMICA



PRODUCTOS QUE MAS SABEMOS HACER



GRUPOS DE PRODUCTOS Y VBP EN MILLONES DE Bs.



Fuente: Mapa de Complejidades Económico Productivas BDP-S.A.M./ Elaboración GATIP BDP-S.A.M. -2019

UBICUIDAD DE PRODUCTOS Y SU VCR

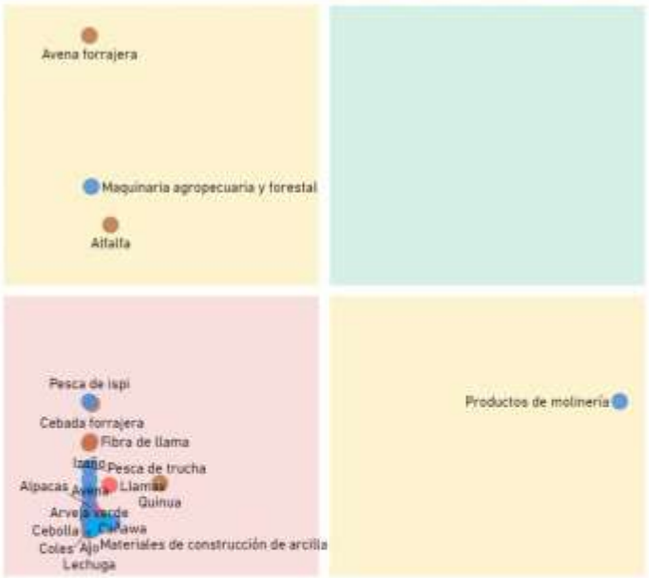

Productos con mayor VCR	Productos dominantes (mayor VCR y VBP)
Productos con menor VCR y VBP	Productos con mayor VBP

PROXIMIDAD TECNOLÓGICA

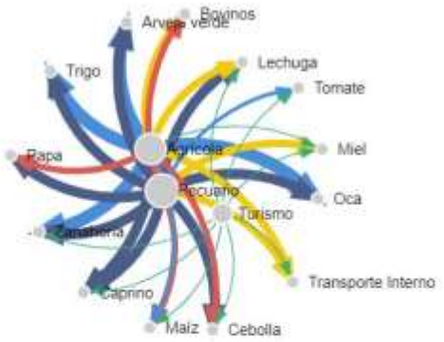

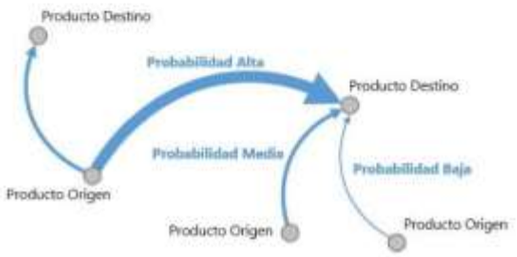

Fuente: Mapa de Complejidades Económico Productivas BDP-S.A.M./ Elaboración GATIP BDP-S.A.M. -2019

CLASIFICACIÓN DE LOS MEJORES PRODUCTOS

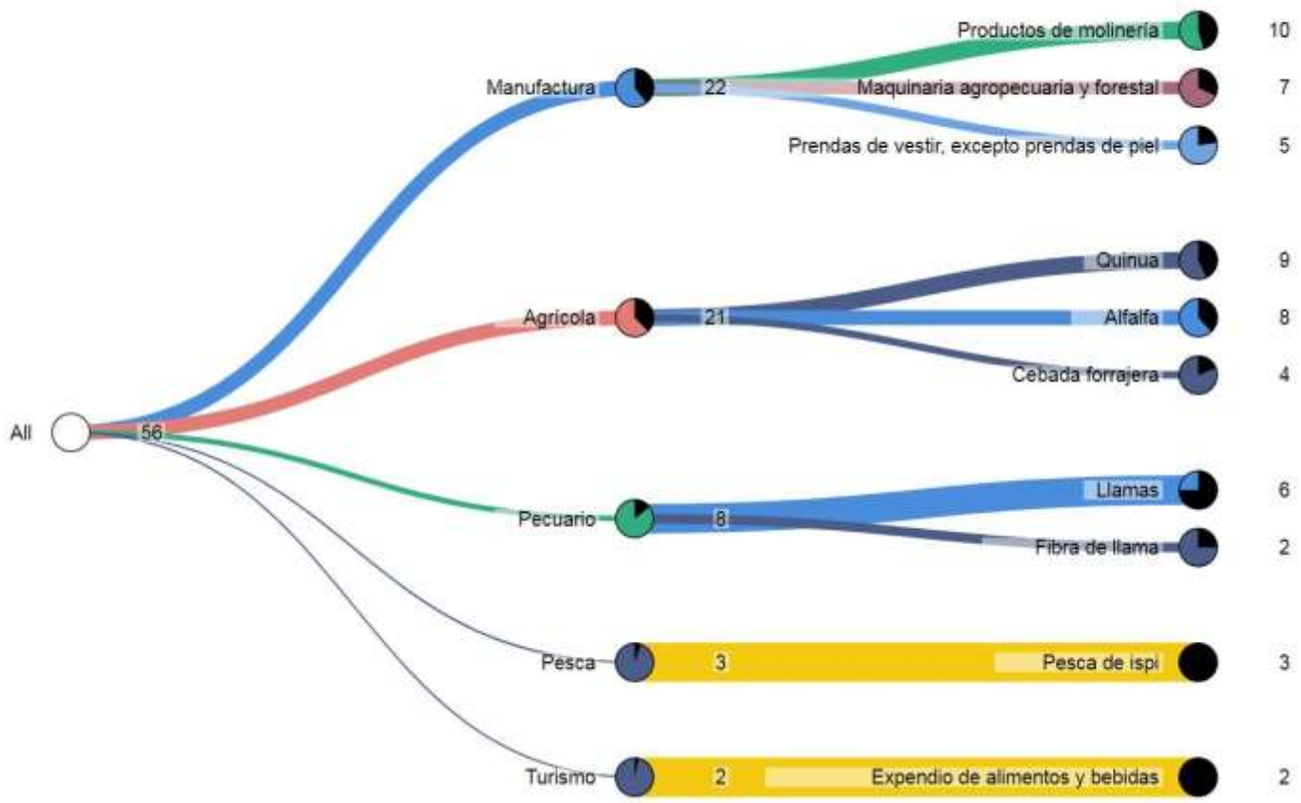

Fuente: Mapa de Complejidades Económico Productivas BDP-S.A.M./ Elaboración GATIP BDP-S.A.M. -2019

MUNICIPIO DE SANTUARIO DE QUILLACAS

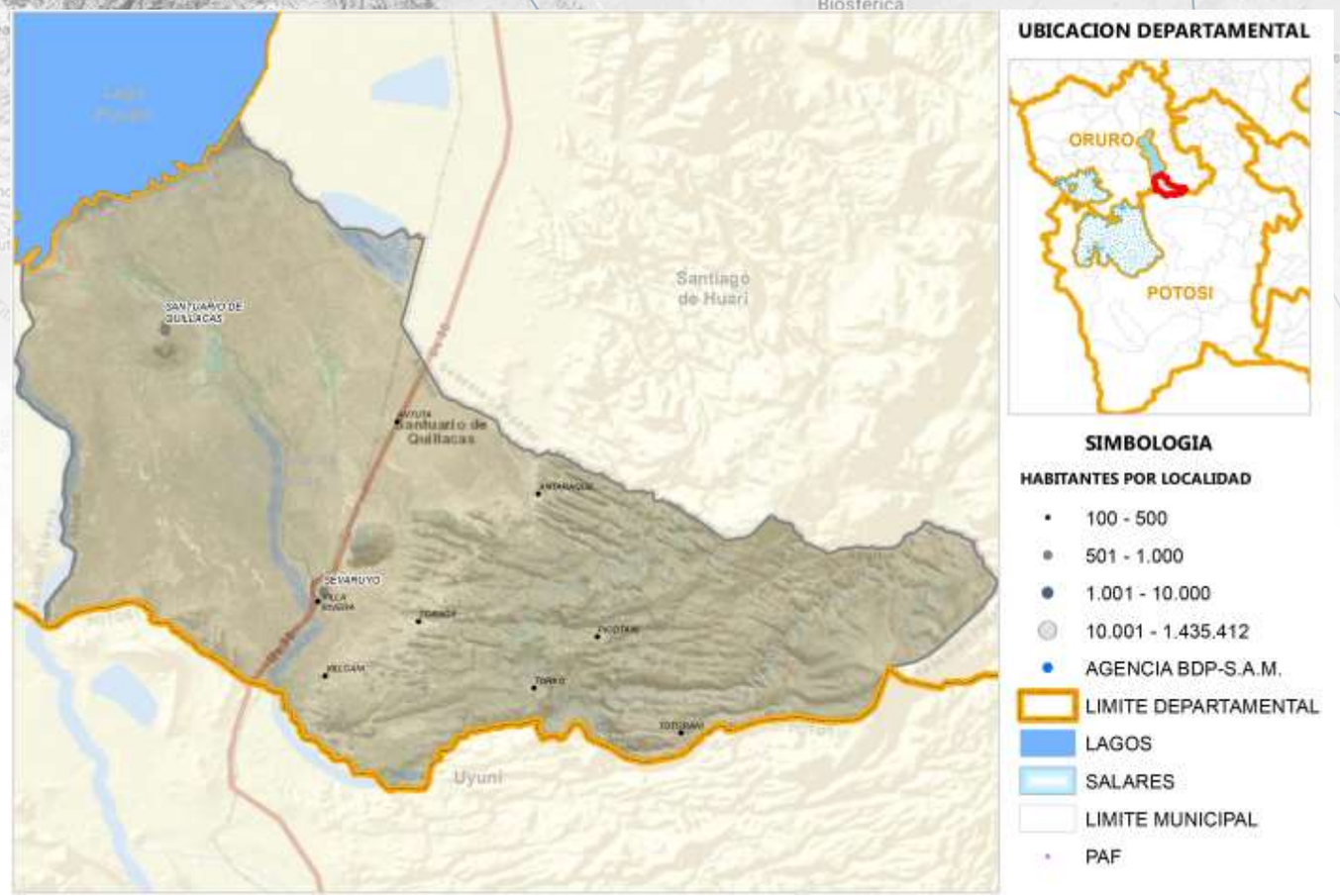

Fuente: Comunidades CNA 2013; Límites de Político Administrativo de carácter referencial/Elaboración GATIP BDP-S.A.M. 2019

PRODUCTOS DE MAYOR RELEVANCIA ECONOMICA



PRODUCTOS QUE MAS SABEMOS HACER

Turismo
Agrícola
Pecuario

GRUPOS DE PRODUCTOS Y VBP EN MILLONES DE Bs.



Fuente: Mapa de Complejidades Económico Productivas BDP-S.A.M./ Elaboración GATIP BDP-S.A.M. -2019

UBICUIDAD DE PRODUCTOS Y SU VCR



Productos con mayor VCR	Productos dominantes (mayor VCR y VBP)
Productos con menor VCR y VBP	Productos con mayor VBP

PROXIMIDAD TECNOLÓGICA

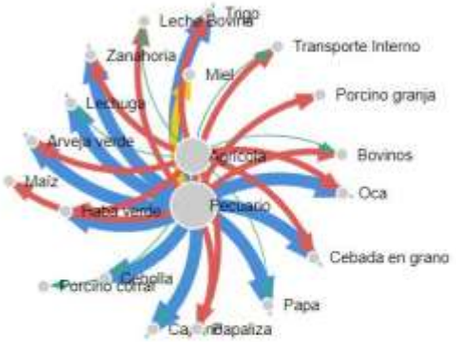

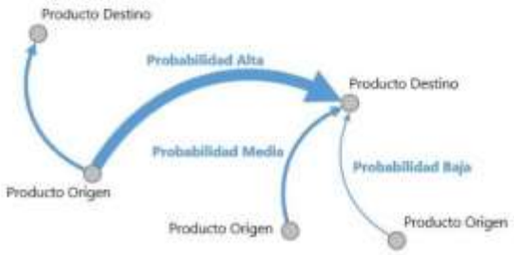

Fuente: Mapa de Complejidades Económico Productivas BDP-S.A.M./ Elaboración GATIP BDP-S.A.M. -2019

CLASIFICACIÓN DE LOS MEJORES PRODUCTOS

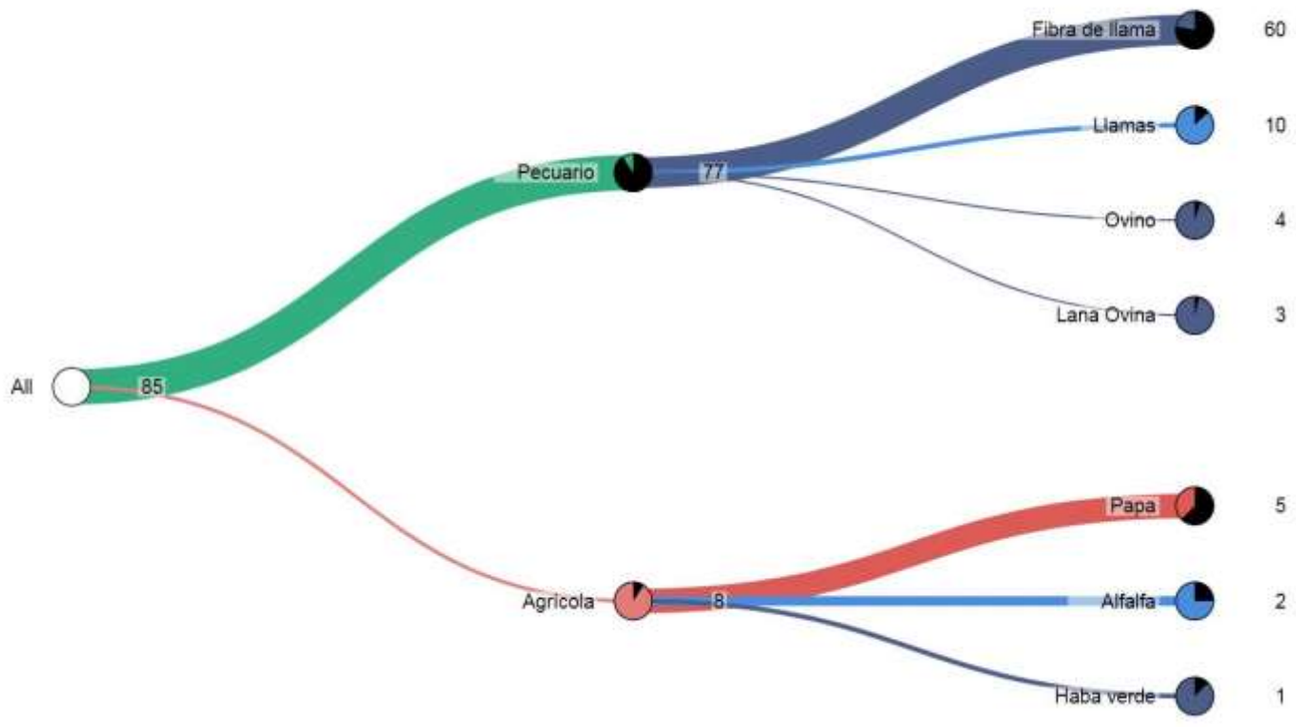

Fuente: Mapa de Complejidades Económico Productivas BDP-S.A.M./ Elaboración GATIP BDP-S.A.M. -2019

MUNICIPIO DE COROQUE

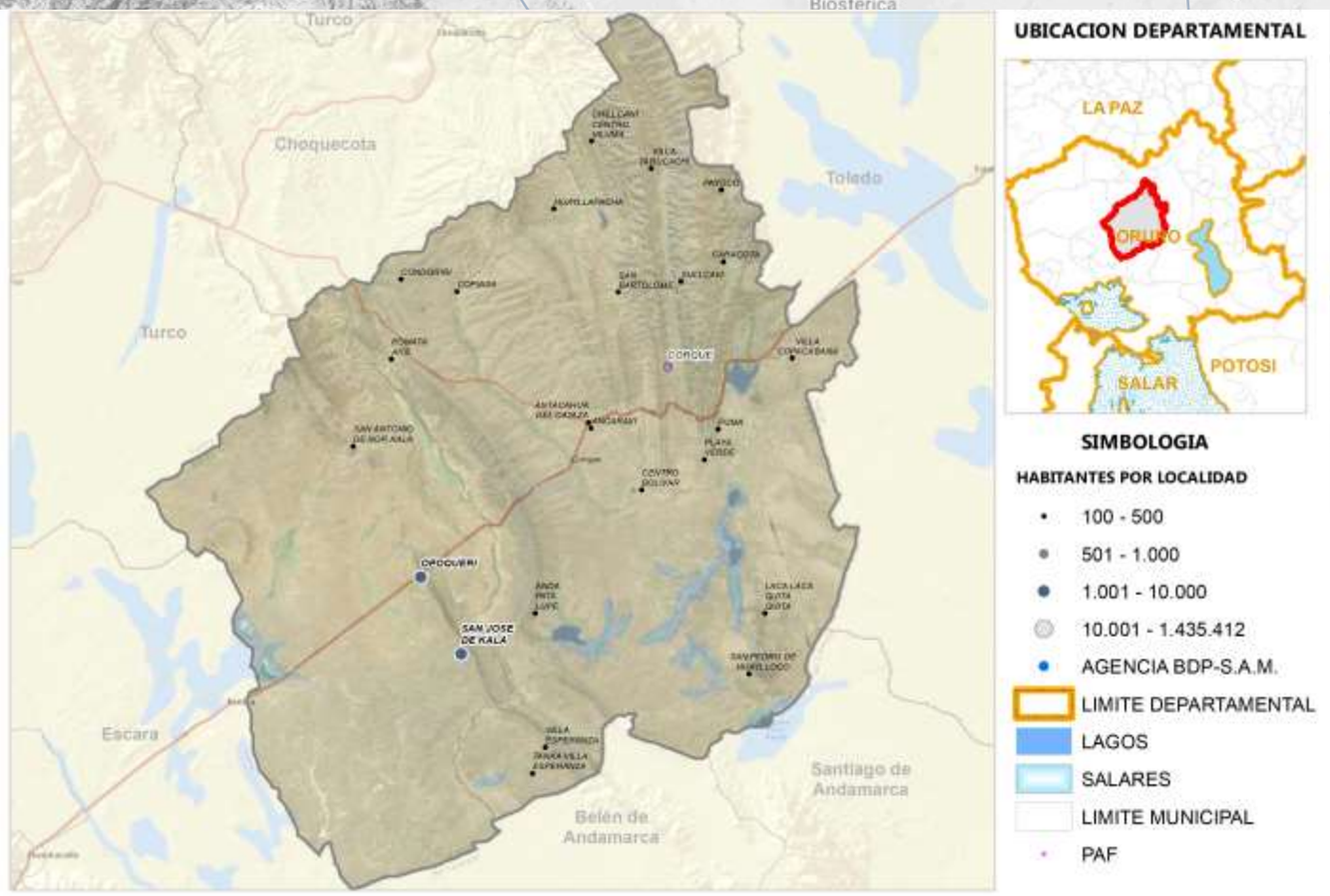

Fuente: Comunidades CNA 2013; Límites de Político Administrativo de carácter referencial/Elaboración GATIP BDP-S.A.M. 2019

PRODUCTOS DE MAYOR RELEVANCIA ECONOMICA

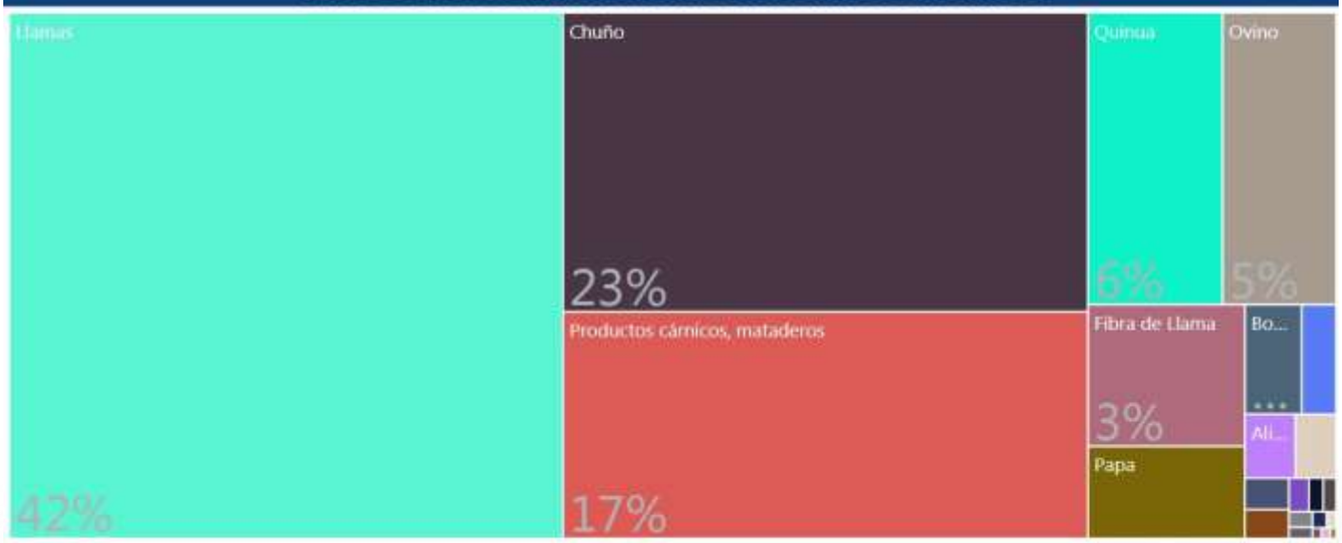

PRODUCTOS QUE MAS SABEMOS HACER

Manufactura
Forestal
Agrícola
Pecuario

GRUPOS DE PRODUCTOS Y VBP EN MILLONES DE Bs.



Fuente: Mapa de Complejidades Económico Productivas BDP-S.A.M./ Elaboración GATIP BDP-S.A.M. -2019

UBICUIDAD DE PRODUCTOS Y SU VCR

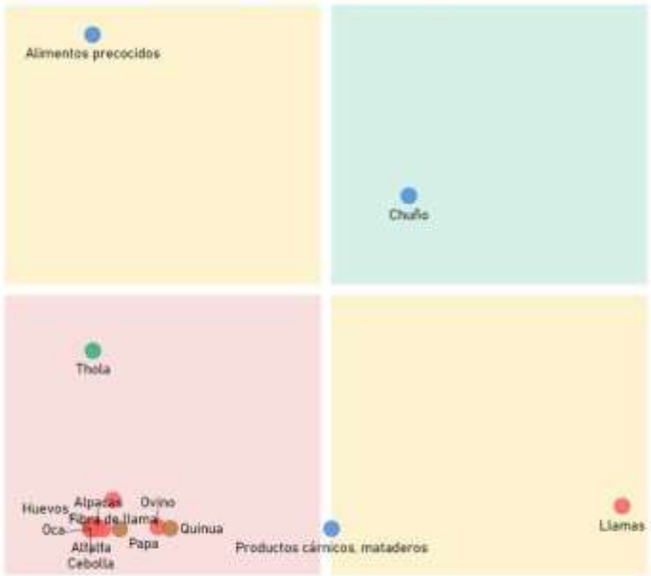



PROXIMIDAD TECNOLÓGICA



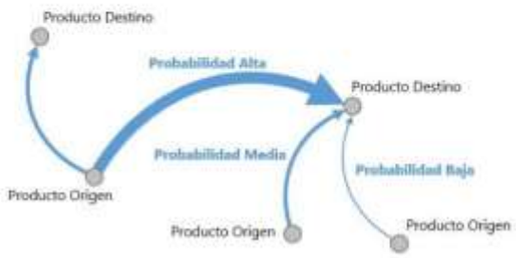

Fuente: Mapa de Complejidades Económico Productivas BDP-S.A.M./ Elaboración GATIP BDP-S.A.M. -2019

CLASIFICACIÓN DE LOS MEJORES PRODUCTOS

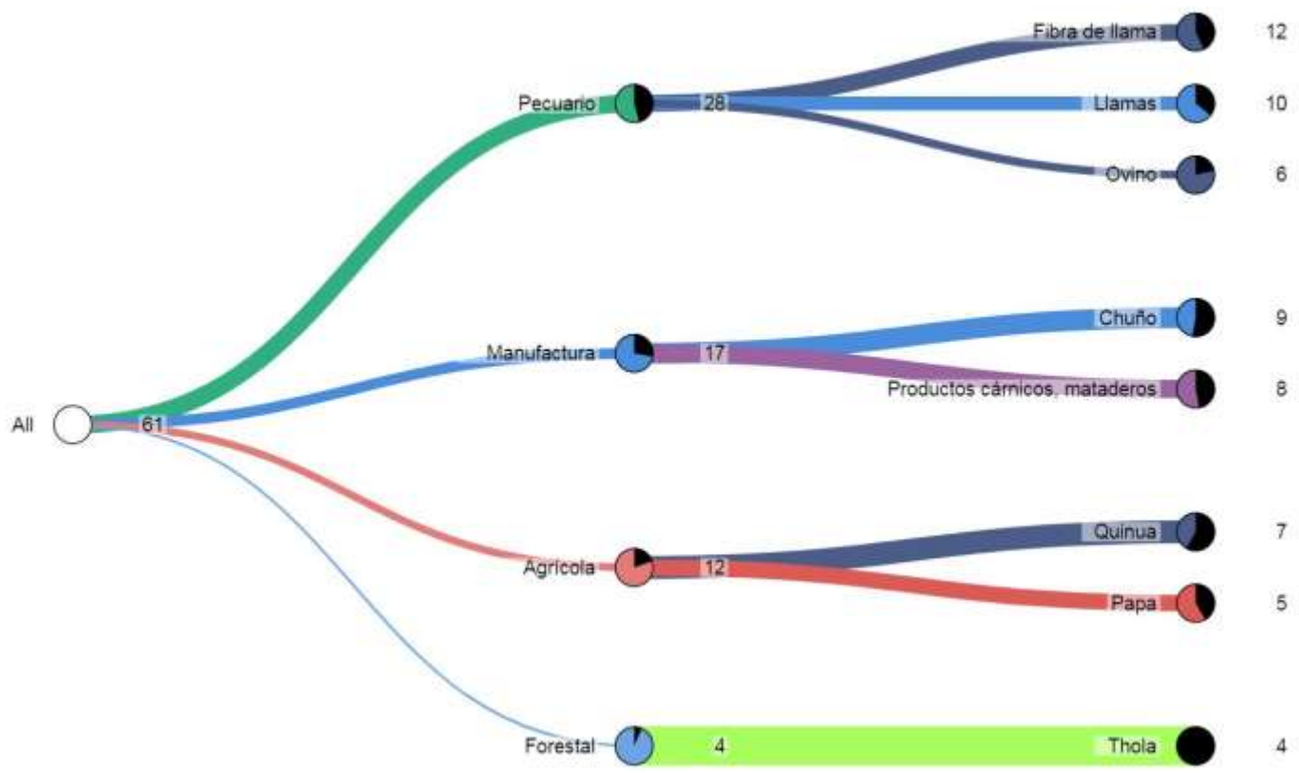

Fuente: Mapa de Complejidades Económico Productivas BDP-S.A.M./ Elaboración GATIP BDP-S.A.M. -2019

MUNICIPIO DE CHOQUECOTA

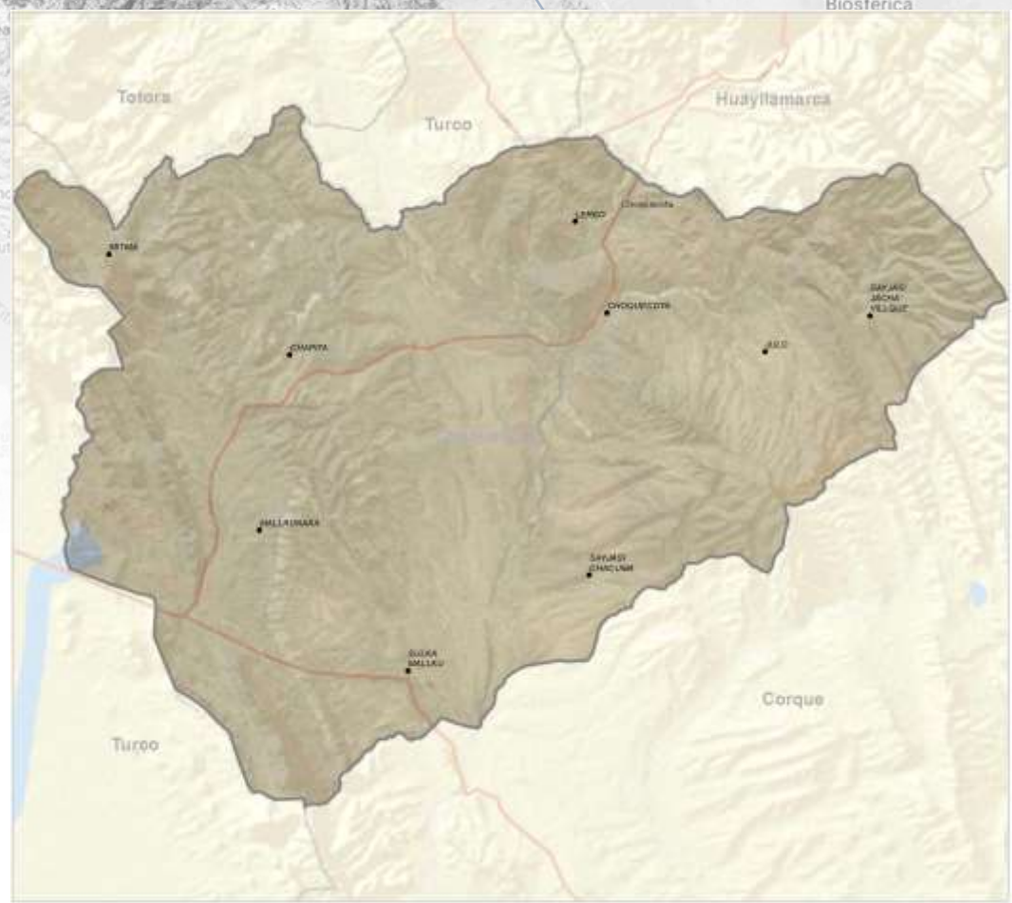



Fuente: Comunidades CNA 2013; Límites de Político Administrativo de carácter referencial/Elaboración GATIP BDP-S.A.M. 2019

PRODUCTOS DE MAYOR RELEVANCIA ECONOMICA



PRODUCTOS QUE MAS SABEMOS HACER

Manufactura
Pecuario
Agrícola

GRUPOS DE PRODUCTOS Y VBP EN MILLONES DE Bs.



Fuente: Mapa de Complejidades Económico Productivas BDP-S.A.M./ Elaboración GATIP BDP-S.A.M. -2019

UBICUIDAD DE PRODUCTOS Y SU VCR

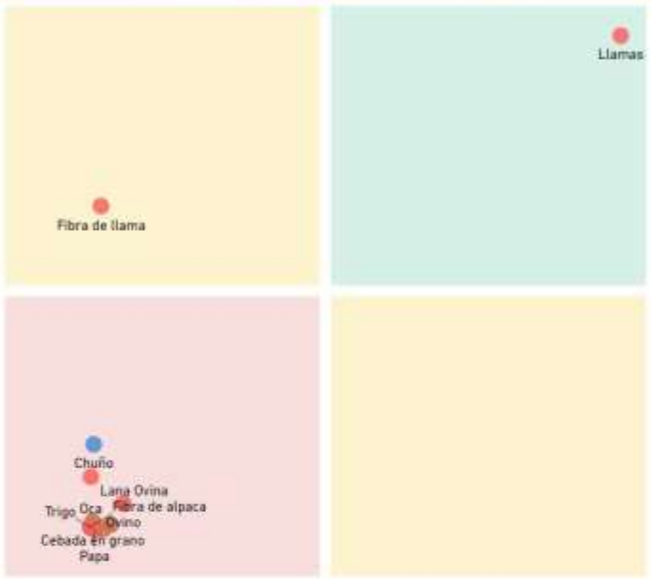

Productos con mayor VCR	Productos dominantes (mayor VCR y VBP)
Productos con menor VCR y VBP	Productos con mayor VBP

PROXIMIDAD TECNOLÓGICA

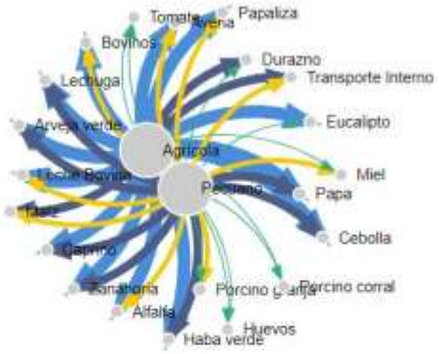

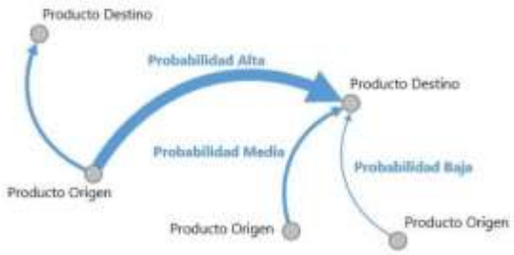

Fuente: Mapa de Complejidades Económico Productivas BDP-S.A.M./ Elaboración GATIP BDP-S.A.M. -2019

CLASIFICACIÓN DE LOS MEJORES PRODUCTOS

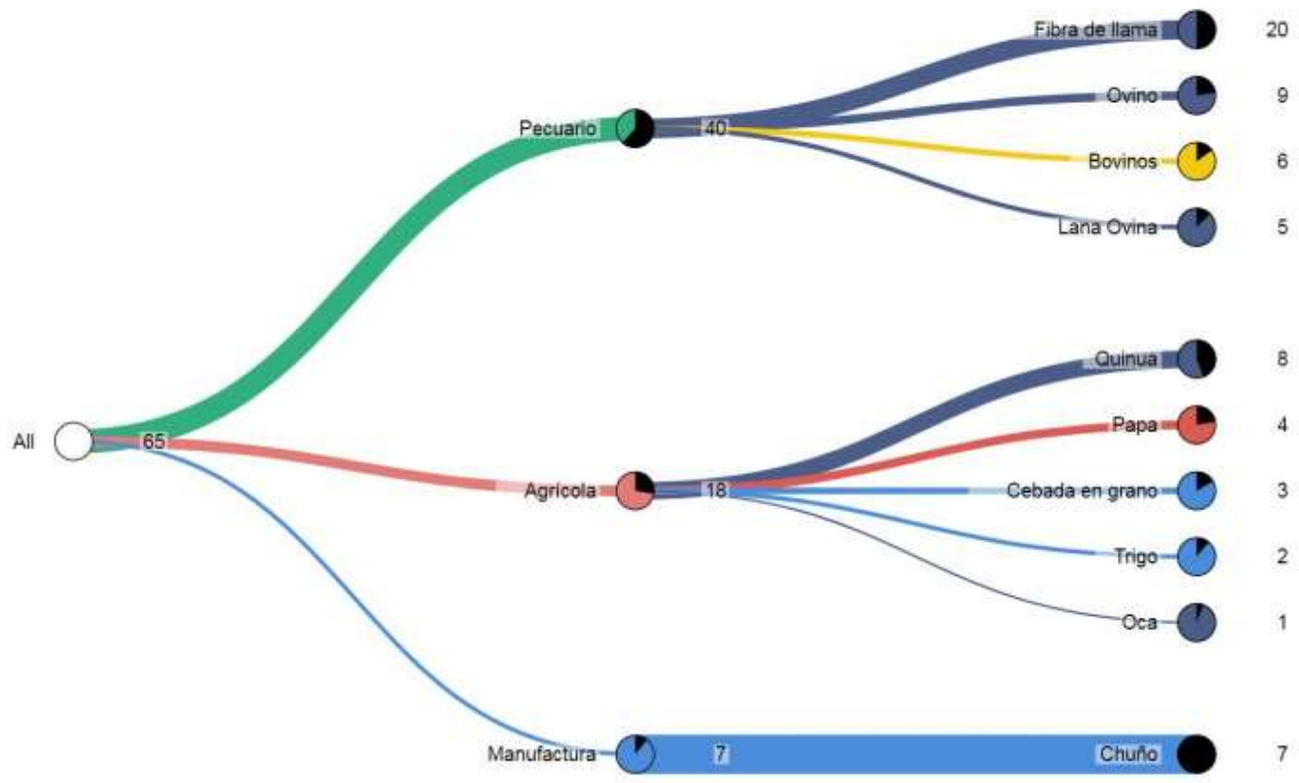

Fuente: Mapa de Complejidades Económico Productivas BDP-S.A.M./ Elaboración GATIP BDP-S.A.M. -2019

MUNICIPIO DE CURAHUARA DE CARANGAS

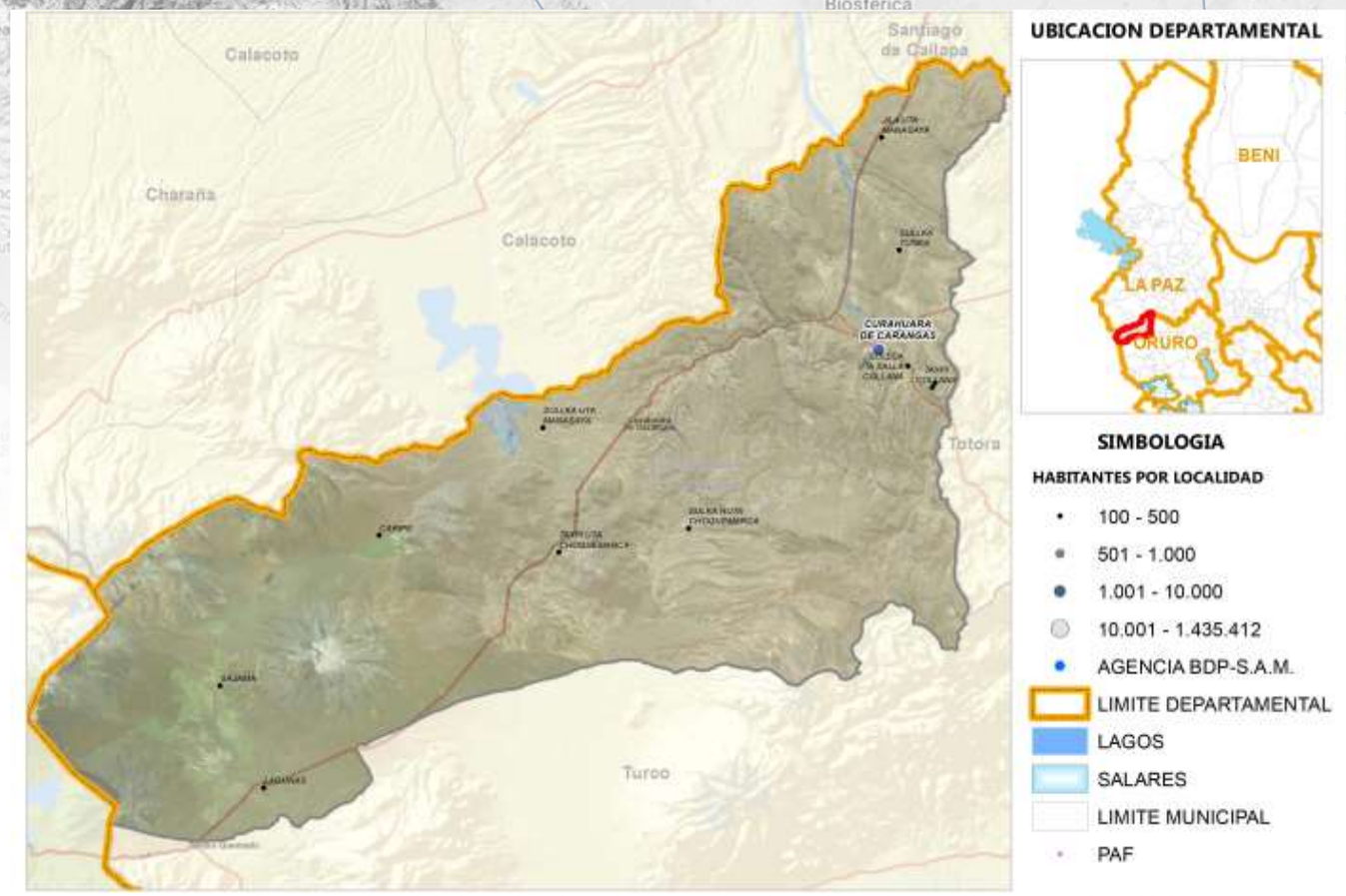

Fuente: Comunidades CNA 2013; Límites de Político Administrativo de carácter referencial/Elaboración GATIP BDP-S.A.M. 2019

PRODUCTOS DE MAYOR RELEVANCIA ECONOMICA



PRODUCTOS QUE MAS SABEMOS HACER



GRUPOS DE PRODUCTOS Y VBP EN MILLONES DE Bs.



Fuente: Mapa de Complejidades Económico Productivas BDP-S.A.M./ Elaboración GATIP BDP-S.A.M. -2019

UBICUIDAD DE PRODUCTOS Y SU VCR



Productos con mayor VCR	Productos dominantes (mayor VCR y VBP)
Productos con menor VCR y VBP	Productos con mayor VBP

PROXIMIDAD TECNOLÓGICA

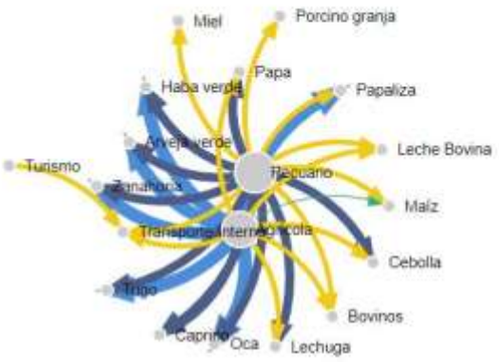

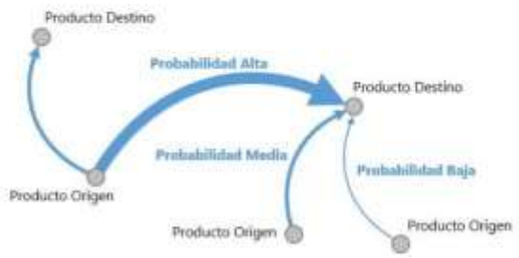

Fuente: Mapa de Complejidades Económico Productivas BDP-S.A.M./ Elaboración GATIP BDP-S.A.M. -2019

CLASIFICACIÓN DE LOS MEJORES PRODUCTOS

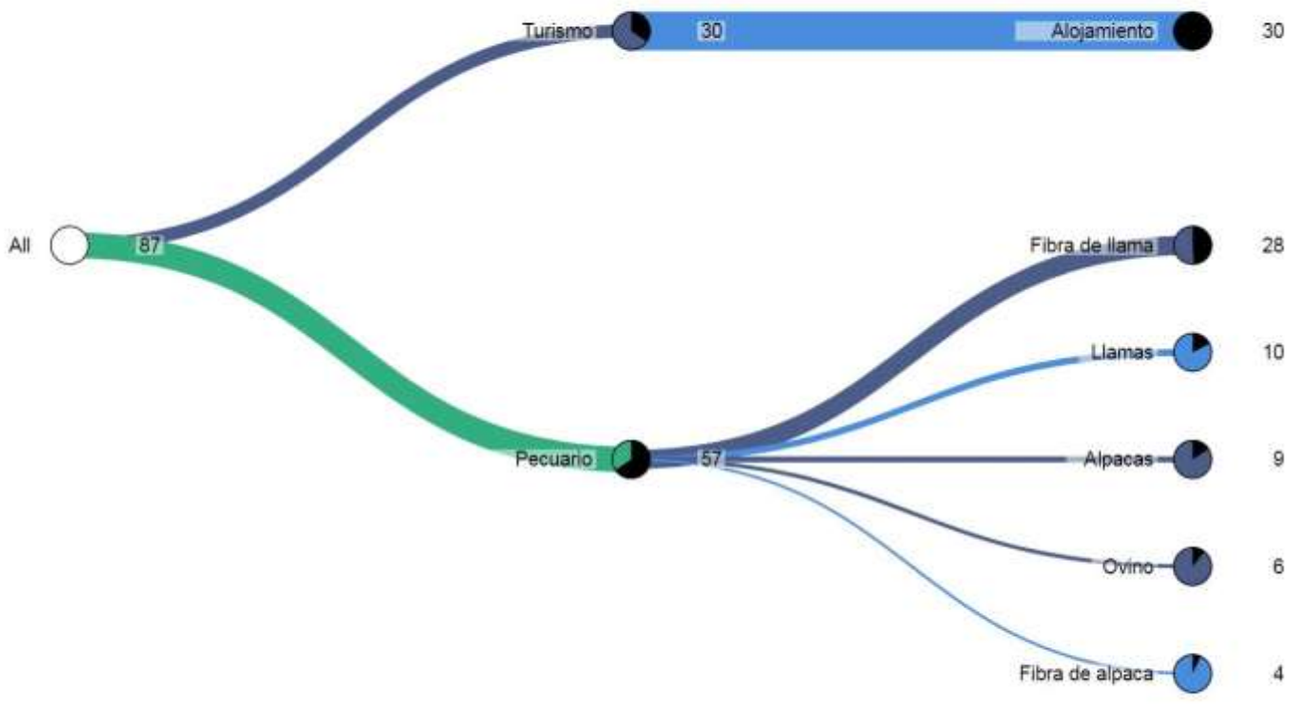

Fuente: Mapa de Complejidades Económico Productivas BDP-S.A.M./ Elaboración GATIP BDP-S.A.M. -2019

MUNICIPIO DE TURCO

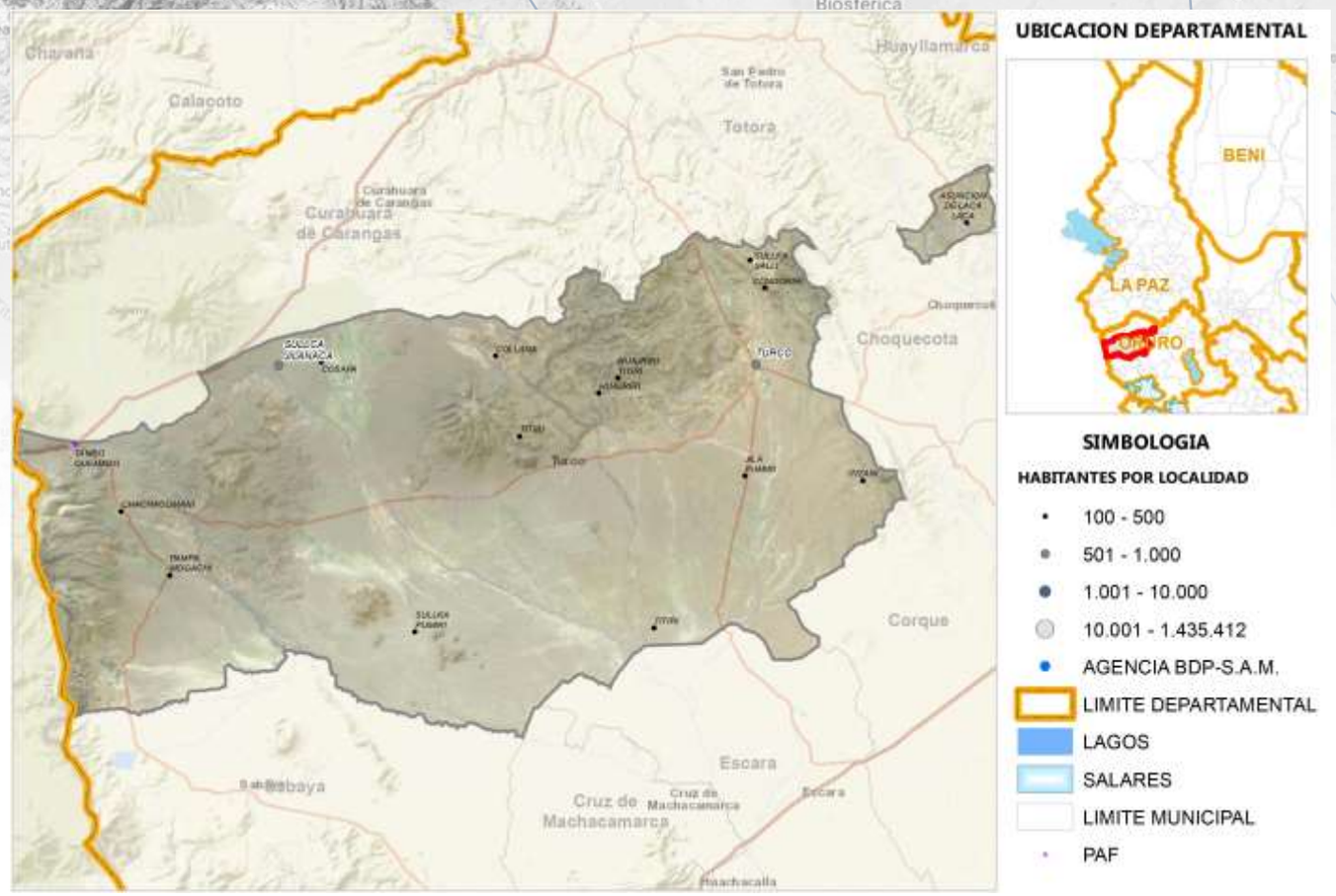

Fuente: Comunidades CNA 2013; Límites de Político Administrativo de carácter referencial/Elaboración GATIP BDP-S.A.M. 2019

PRODUCTOS DE MAYOR RELEVANCIA ECONOMICA

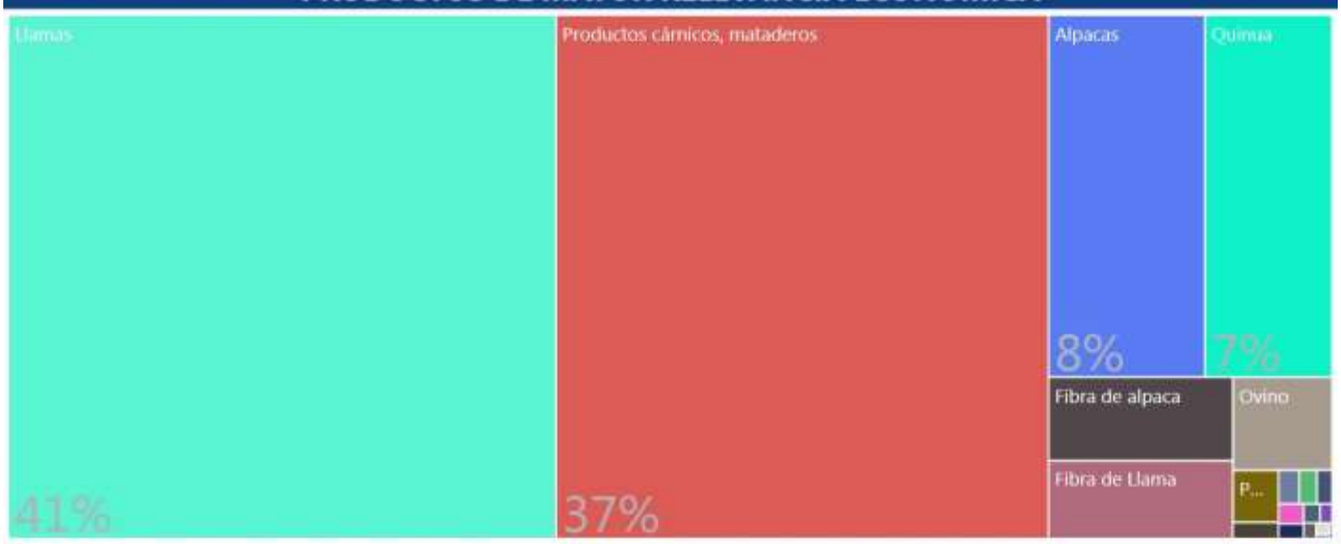

PRODUCTOS QUE MAS SABEMOS HACER



GRUPOS DE PRODUCTOS Y VBP EN MILLONES DE Bs.



Fuente: Mapa de Complejidades Económico Productivas BDP-S.A.M./ Elaboración GATIP BDP-S.A.M. -2019

UBICUIDAD DE PRODUCTOS Y SU VCR



Productos con mayor VCR	Productos dominantes (mayor VCR y VBP)
Productos con menor VCR y VBP	Productos con mayor VBP

PROXIMIDAD TECNOLÓGICA

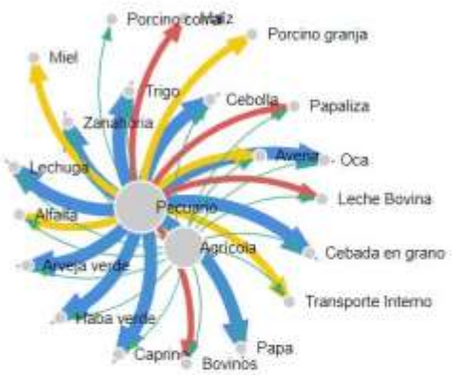

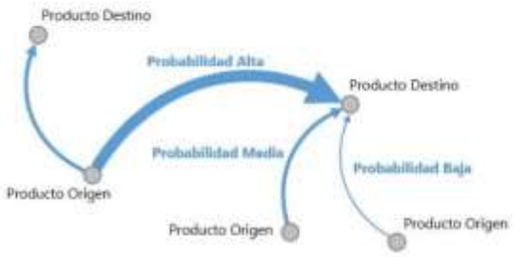

Fuente: Mapa de Complejidades Económico Productivas BDP-S.A.M./ Elaboración GATIP BDP-S.A.M. -2019

CLASIFICACIÓN DE LOS MEJORES PRODUCTOS

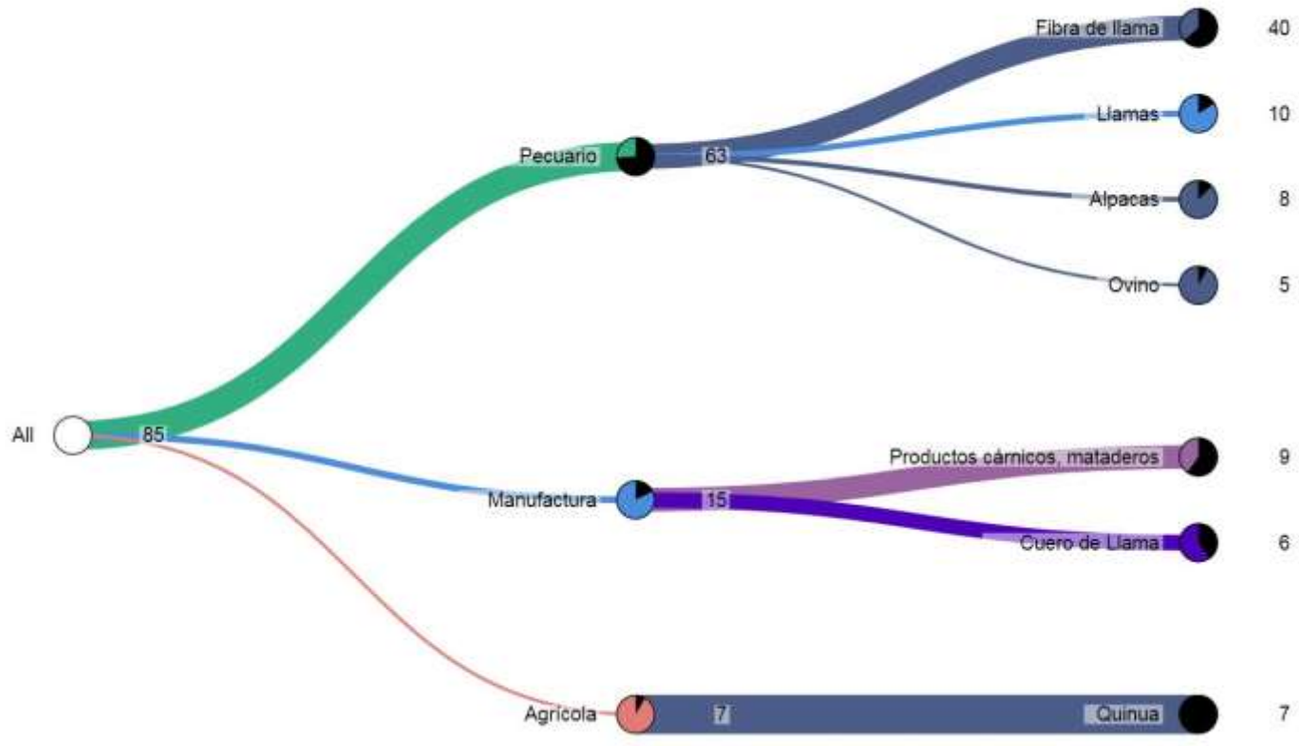

Fuente: Mapa de Complejidades Económico Productivas BDP-S.A.M./ Elaboración GATIP BDP-S.A.M. -2019

MUNICIPIO DE HUACHACALLA

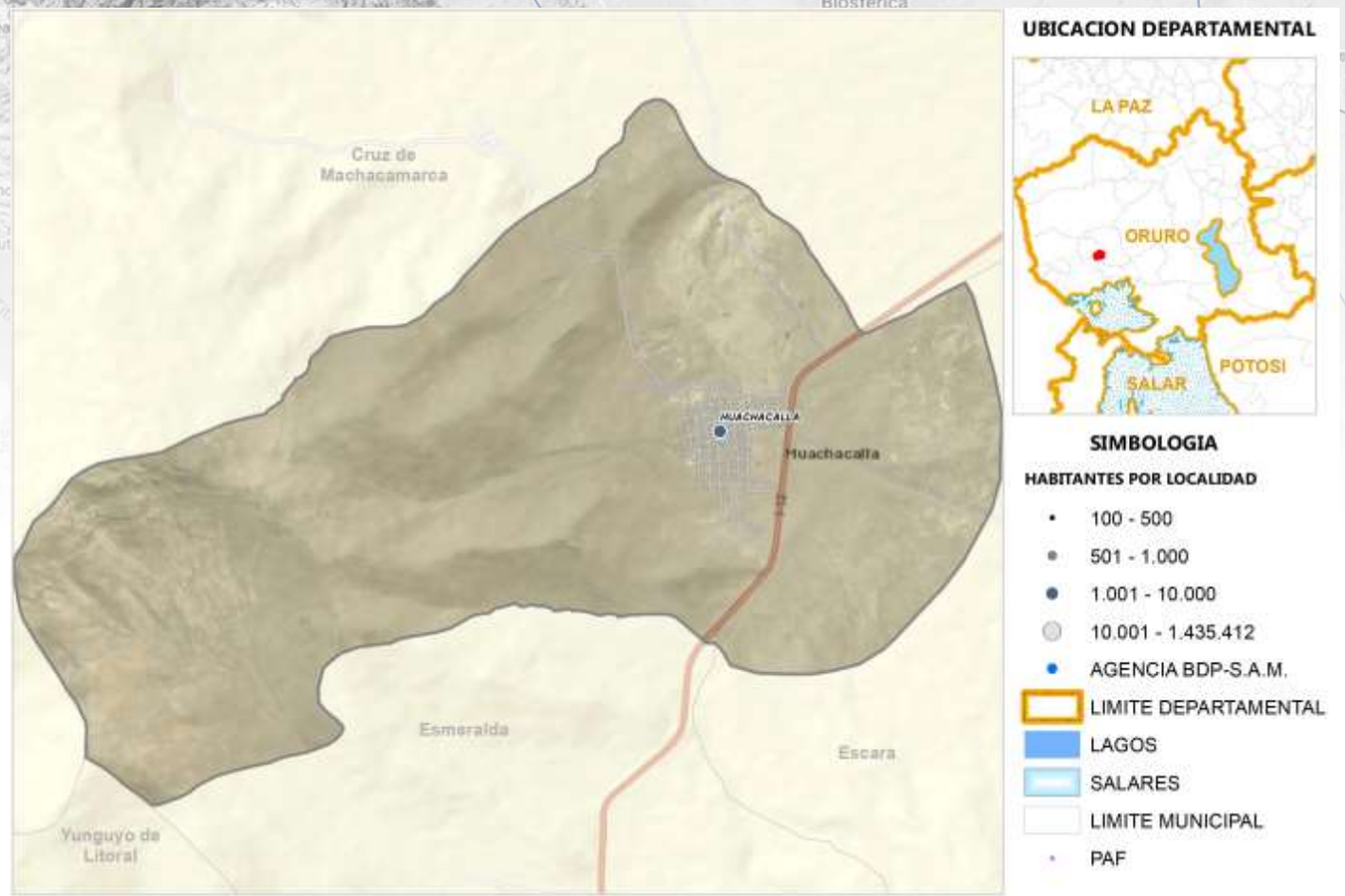

Fuente: Comunidades CNA 2013; Límites de Político Administrativo de carácter referencial/Elaboración GATIP BDP-S.A.M. 2019

PRODUCTOS DE MAYOR RELEVANCIA ECONOMICA



PRODUCTOS QUE MAS SABEMOS HACER

Agrícola
Pecuario

GRUPOS DE PRODUCTOS Y VBP EN MILLONES DE Bs.



Fuente: Mapa de Complejidades Económico Productivas BDP-S.A.M./ Elaboración GATIP BDP-S.A.M. -2019

UBICUIDAD DE PRODUCTOS Y SU VCR



Productos con mayor VCR	Productos dominantes (mayor VCR y VBP)
Productos con menor VCR y VBP	Productos con mayor VBP

PROXIMIDAD TECNOLÓGICA

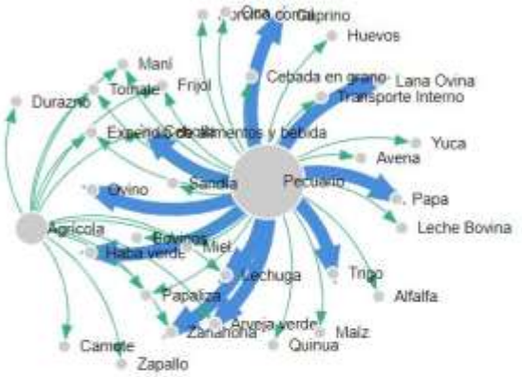

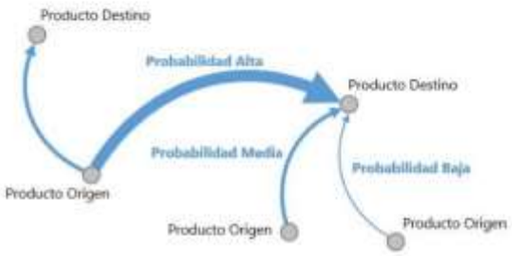

Fuente: Mapa de Complejidades Económico Productivas BDP-S.A.M./ Elaboración GATIP BDP-S.A.M. -2019

CLASIFICACIÓN DE LOS MEJORES PRODUCTOS



Fuente: Mapa de Complejidades Económico Productivas BDP-S.A.M./ Elaboración GATIP BDP-S.A.M. -2019

MUNICIPIO DE ESCARA

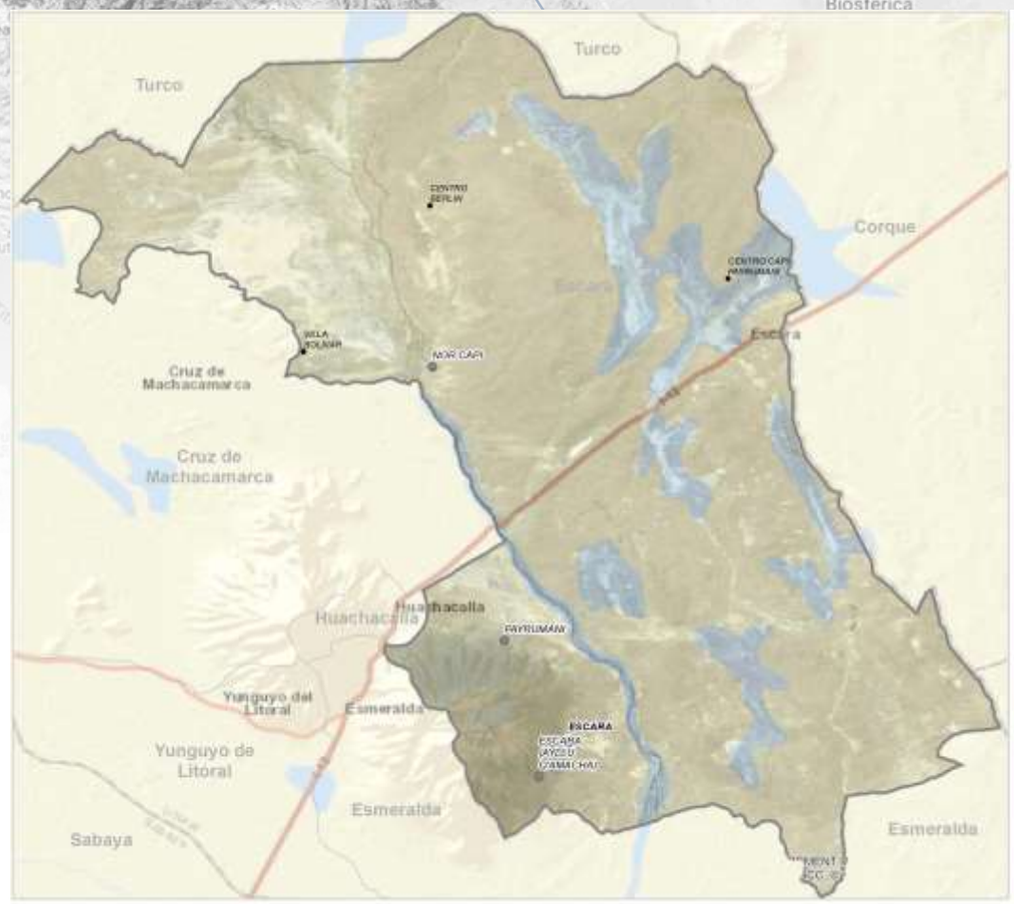



Fuente: Comunidades CNA 2013; Límites de Político Administrativo de carácter referencial/Elaboración GATIP BDP-S.A.M. 2019

PRODUCTOS DE MAYOR RELEVANCIA ECONOMICA



PRODUCTOS QUE MAS SABEMOS HACER

Agrícola
Pecuario

GRUPOS DE PRODUCTOS Y VBP EN MILLONES DE Bs.



Fuente: Mapa de Complejidades Económico Productivas BDP-S.A.M./ Elaboración GATIP BDP-S.A.M. -2019

UBICUIDAD DE PRODUCTOS Y SU VCR



Productos con mayor VCR	Productos dominantes (mayor VCR y VBP)
Productos con menor VCR y VBP	Productos con mayor VBP

PROXIMIDAD TECNOLÓGICA



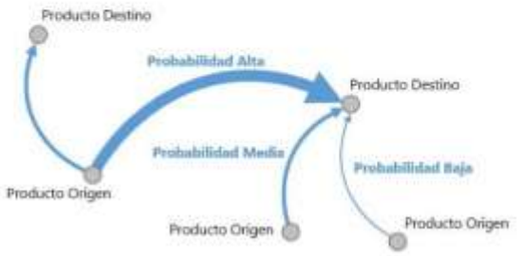

Fuente: Mapa de Complejidades Económico Productivas BDP-S.A.M./ Elaboración GATIP BDP-S.A.M. -2019

CLASIFICACIÓN DE LOS MEJORES PRODUCTOS

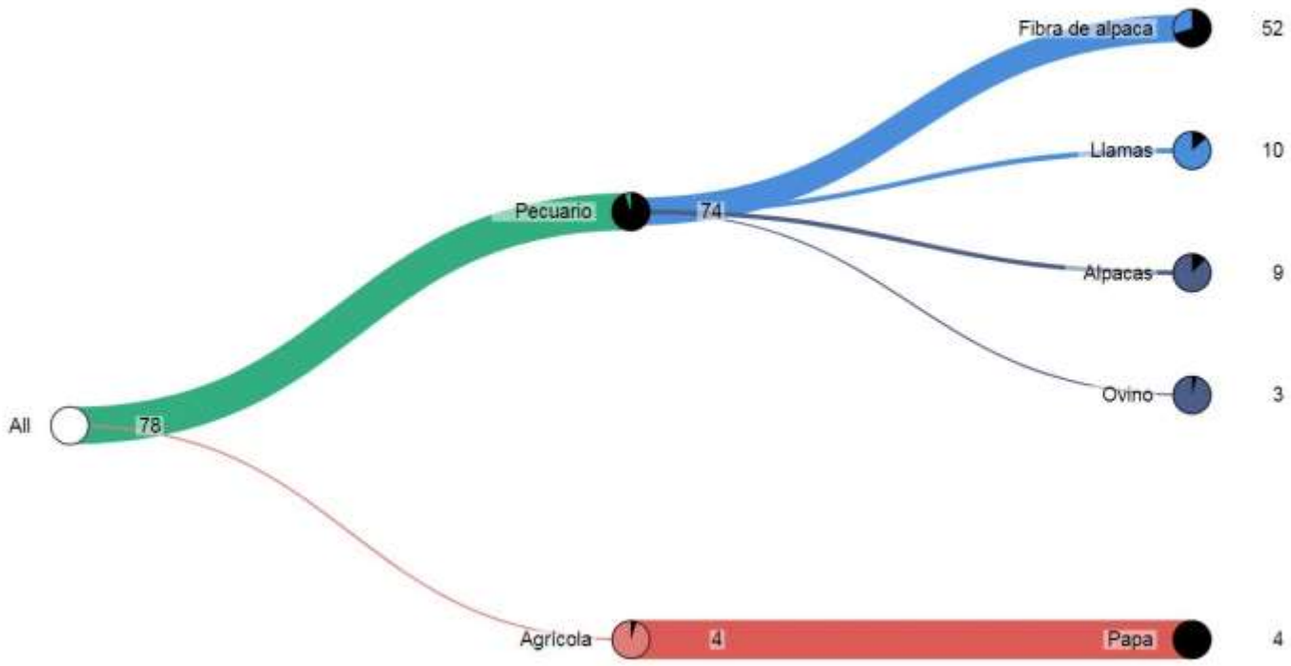

Fuente: Mapa de Complejidades Económico Productivas BDP-S.A.M./ Elaboración GATIP BDP-S.A.M. -2019

MUNICIPIO DE CRUZ DE MACHACAMARCA

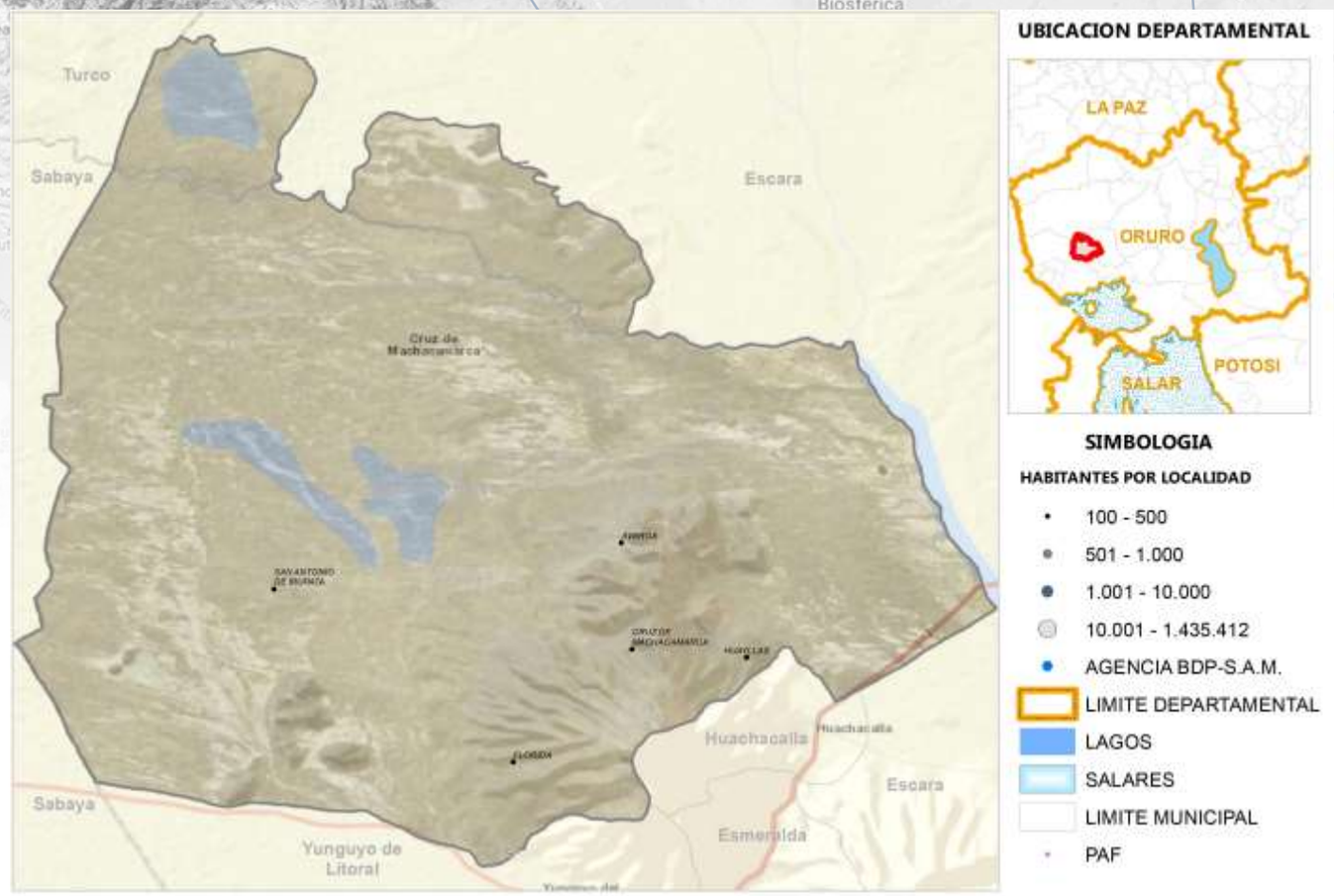

Fuente: Comunidades CNA 2013; Límites de Político Administrativo de carácter referencial/Elaboración GATIP BDP-S.A.M. 2019

PRODUCTOS DE MAYOR RELEVANCIA ECONOMICA



PRODUCTOS QUE MAS SABEMOS HACER

Pecuario

Agrícola

GRUPOS DE PRODUCTOS Y VBP EN MILLONES DE Bs.



Fuente: Mapa de Complejidades Económico Productivas BDP-S.A.M./ Elaboración GATIP BDP-S.A.M. -2019

UBICUIDAD DE PRODUCTOS Y SU VCR



Productos con mayor VCR	Productos dominantes (mayor VCR y VBP)
Productos con menor VCR y VBP	Productos con mayor VBP

PROXIMIDAD TECNOLÓGICA





Fuente: Mapa de Complejidades Económico Productivas BDP-S.A.M./ Elaboración GATIP BDP-S.A.M. -2019

CLASIFICACIÓN DE LOS MEJORES PRODUCTOS

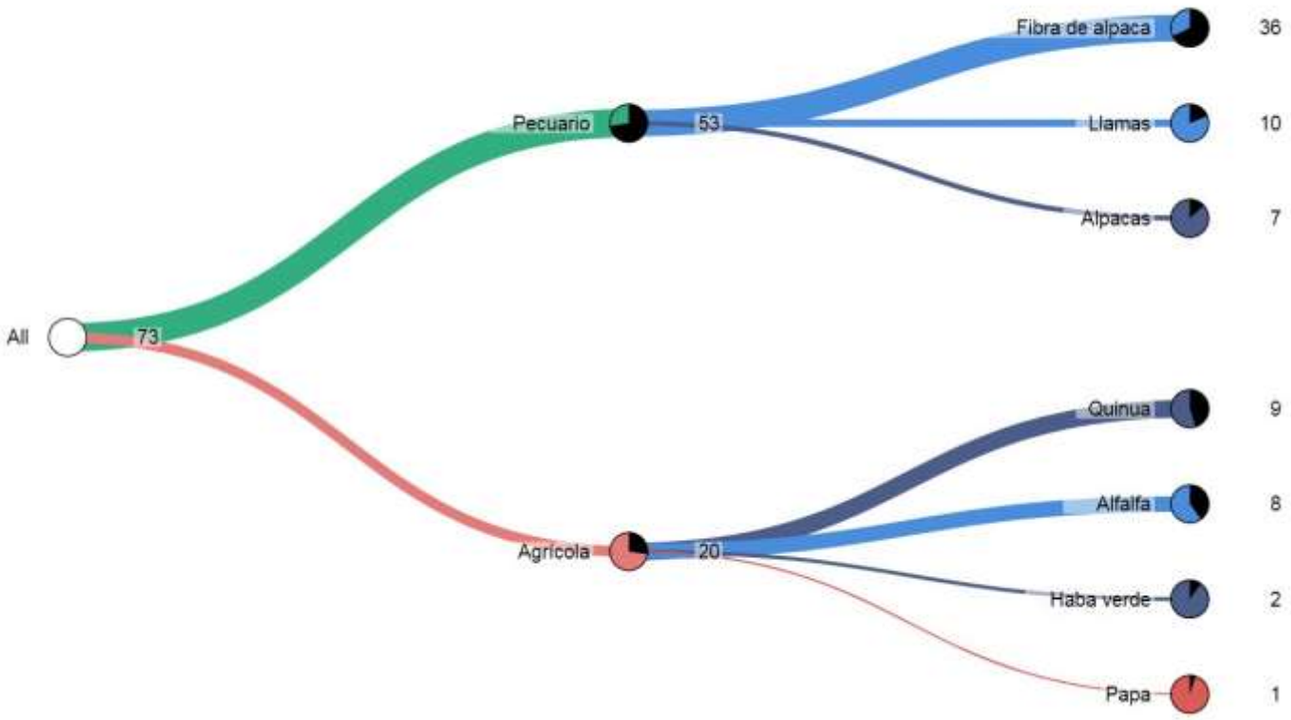

Fuente: Mapa de Complejidades Económico Productivas BDP-S.A.M./ Elaboración GATIP BDP-S.A.M. -2019

MUNICIPIO DE YUNGUYO DEL LITORAL *

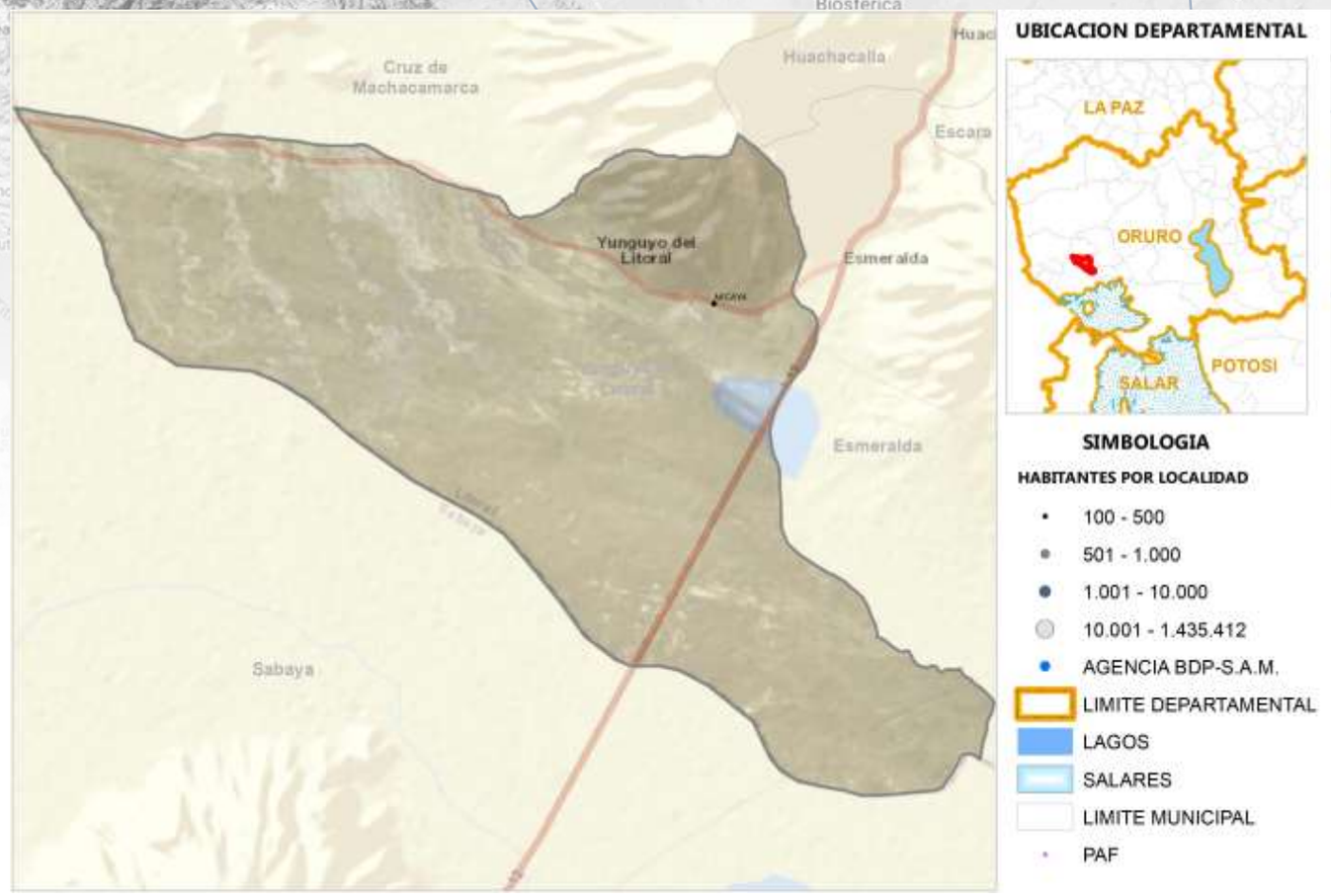

Fuente: Comunidades CNA 2013; Límites de Político Administrativo de carácter referencial/Elaboración GATIP BDP-S.A.M. 2019

PRODUCTOS DE MAYOR RELEVANCIA ECONOMICA



PRODUCTOS QUE MAS SABEMOS HACER

Agricola
Pecuario

GRUPOS DE PRODUCTOS Y VBP EN MILLONES DE Bs.



Fuente: Mapa de Complejidades Económico Productivas BDP-S.A.M./ Elaboración GATIP BDP-S.A.M. -2019

UBICUIDAD DE PRODUCTOS Y SU VCR



Productos con mayor VCR	Productos dominantes (mayor VCR y VBP)
Productos con menor VCR y VBP	Productos con mayor VBP

PROXIMIDAD TECNOLÓGICA



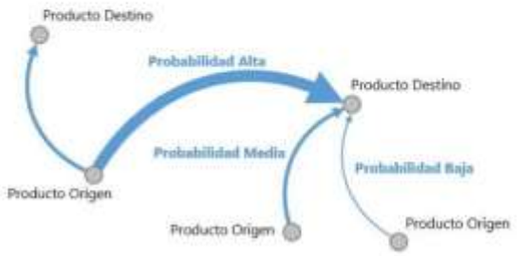

Fuente: Mapa de Complejidades Económico Productivas BDP-S.A.M./ Elaboración GATIP BDP-S.A.M. -2019

CLASIFICACIÓN DE LOS MEJORES PRODUCTOS

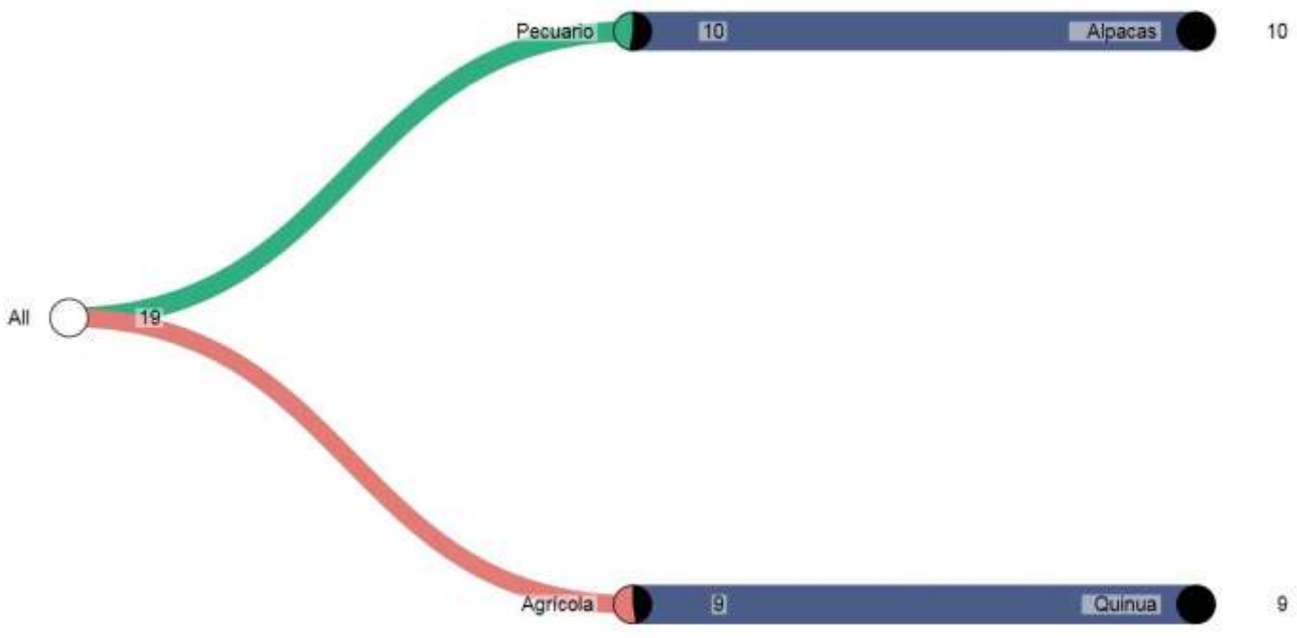

Fuente: Mapa de Complejidades Económico Productivas BDP-S.A.M./ Elaboración GATIP BDP-S.A.M. -2019

MUNICIPIO DE ESMERALDA

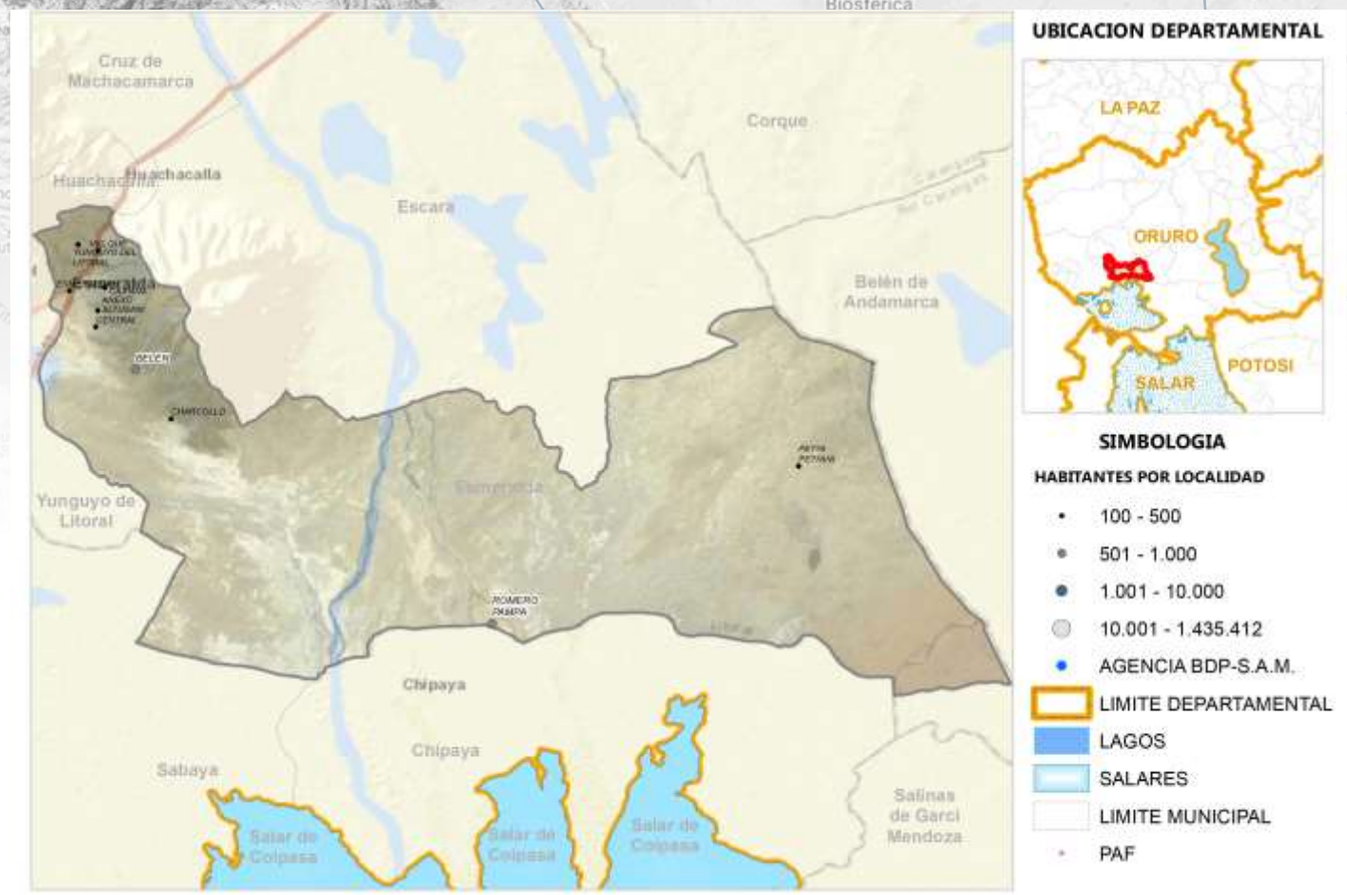

Fuente: Comunidades CNA 2013; Límites de Político Administrativo de carácter referencial/Elaboración GATIP BDP-S.A.M. 2019

PRODUCTOS DE MAYOR RELEVANCIA ECONOMICA



PRODUCTOS QUE MAS SABEMOS HACER

Pecuario
Agrícola

GRUPOS DE PRODUCTOS Y VBP EN MILLONES DE Bs.

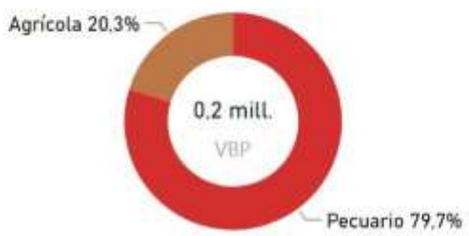

Fuente: Mapa de Complejidades Económico Productivas BDP-S.A.M./ Elaboración GATIP BDP-S.A.M. -2019

UBICUIDAD DE PRODUCTOS Y SU VCR



Productos con mayor VCR	Productos dominantes (mayor VCR y VBP)
Productos con menor VCR y VBP	Productos con mayor VBP

PROXIMIDAD TECNOLÓGICA

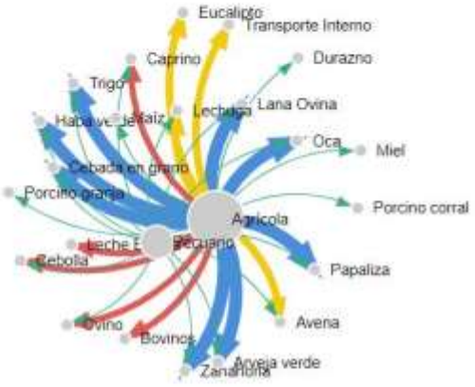



Fuente: Mapa de Complejidades Económico Productivas BDP-S.A.M./ Elaboración GATIP BDP-S.A.M. -2019

CLASIFICACIÓN DE LOS MEJORES PRODUCTOS

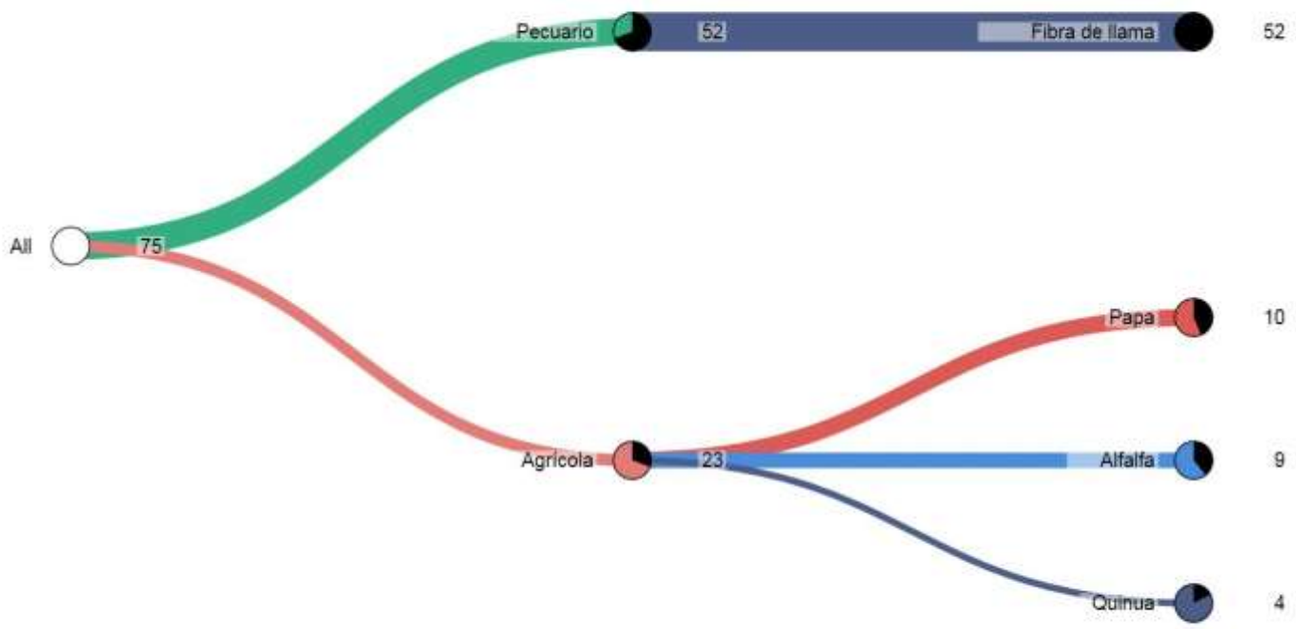

Fuente: Mapa de Complejidades Económico Productivas BDP-S.A.M./ Elaboración GATIP BDP-S.A.M. -2019

MUNICIPIO DE POOPÓ

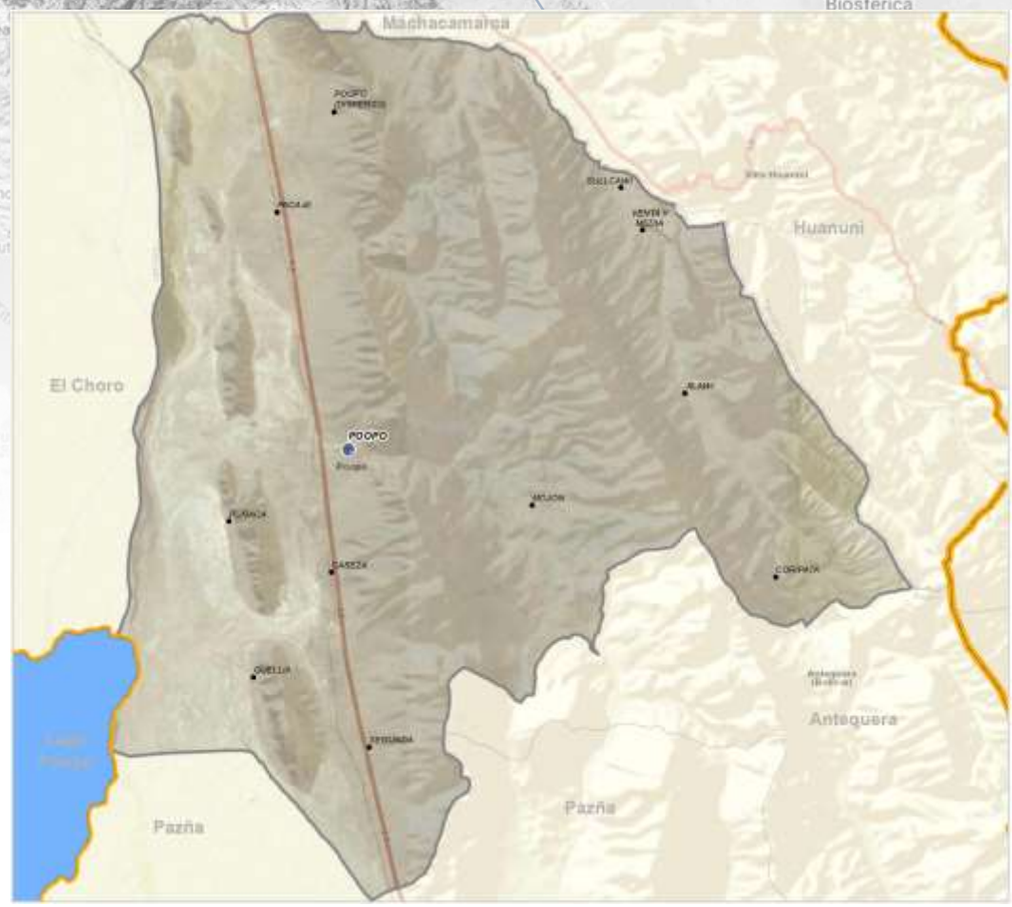



Fuente: Comunidades CNA 2013; Límites de Político Administrativo de carácter referencial/Elaboración GATIP BDP-S.A.M. 2019

PRODUCTOS DE MAYOR RELEVANCIA ECONOMICA

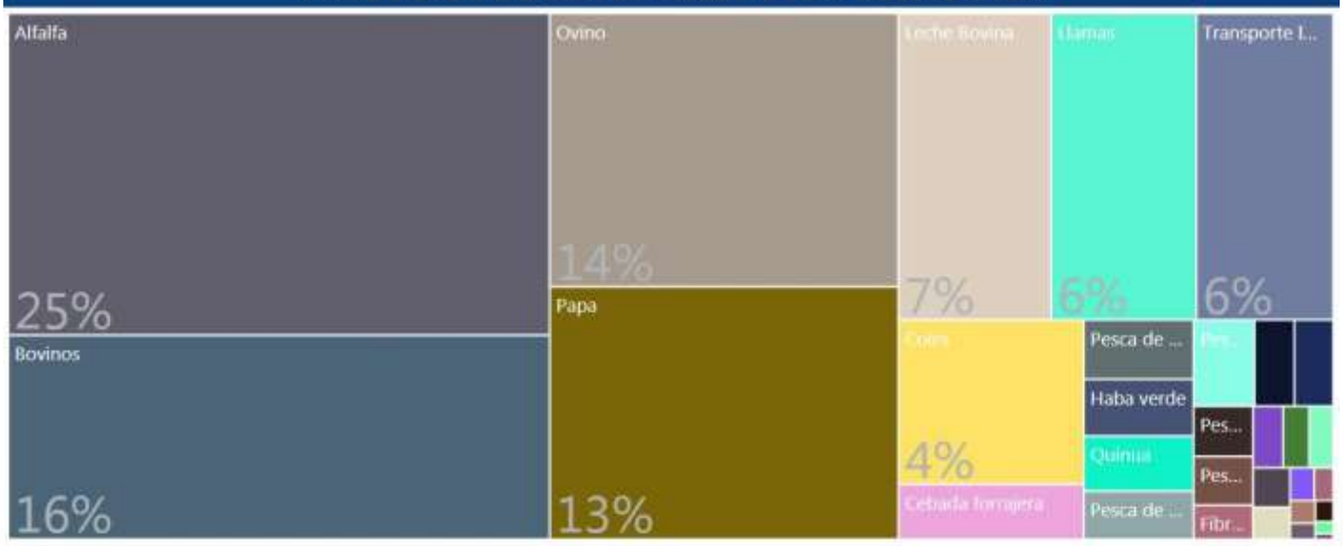

PRODUCTOS QUE MAS SABEMOS HACER



GRUPOS DE PRODUCTOS Y VBP EN MILLONES DE Bs.

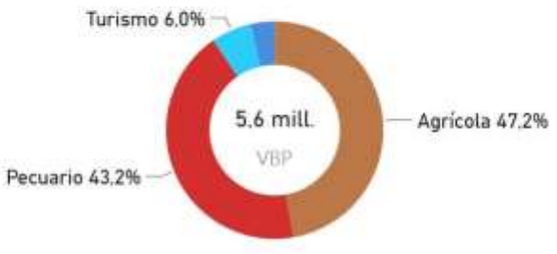

Fuente: Mapa de Complejidades Económico Productivas BDP-S.A.M./ Elaboración GATIP BDP-S.A.M. -2019

UBICUIDAD DE PRODUCTOS Y SU VCR

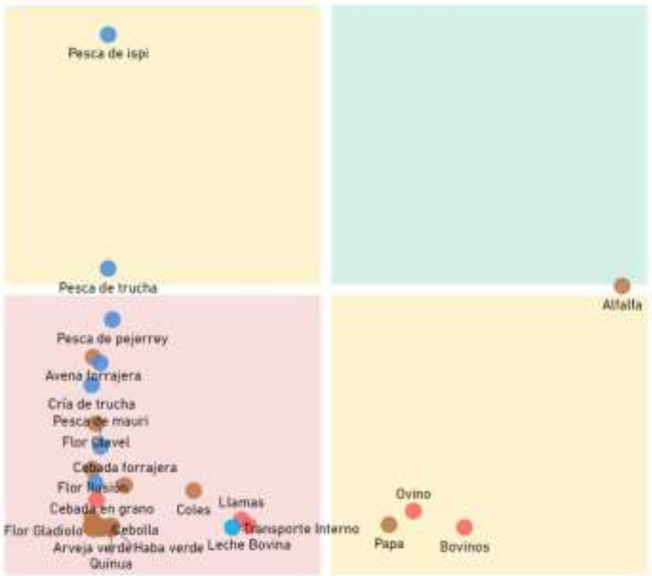

Productos con mayor VCR	Productos dominantes (mayor VCR y VBP)
Productos con menor VCR y VBP	Productos con mayor VBP

PROXIMIDAD TECNOLÓGICA



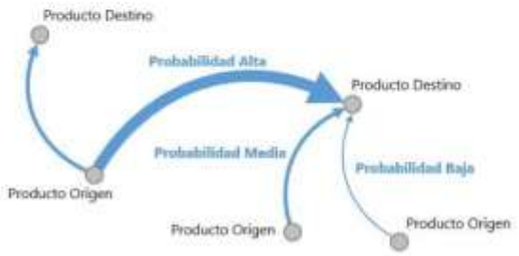

Fuente: Mapa de Complejidades Económico Productivas BDP-S.A.M./ Elaboración GATIP BDP-S.A.M. -2019

CLASIFICACIÓN DE LOS MEJORES PRODUCTOS

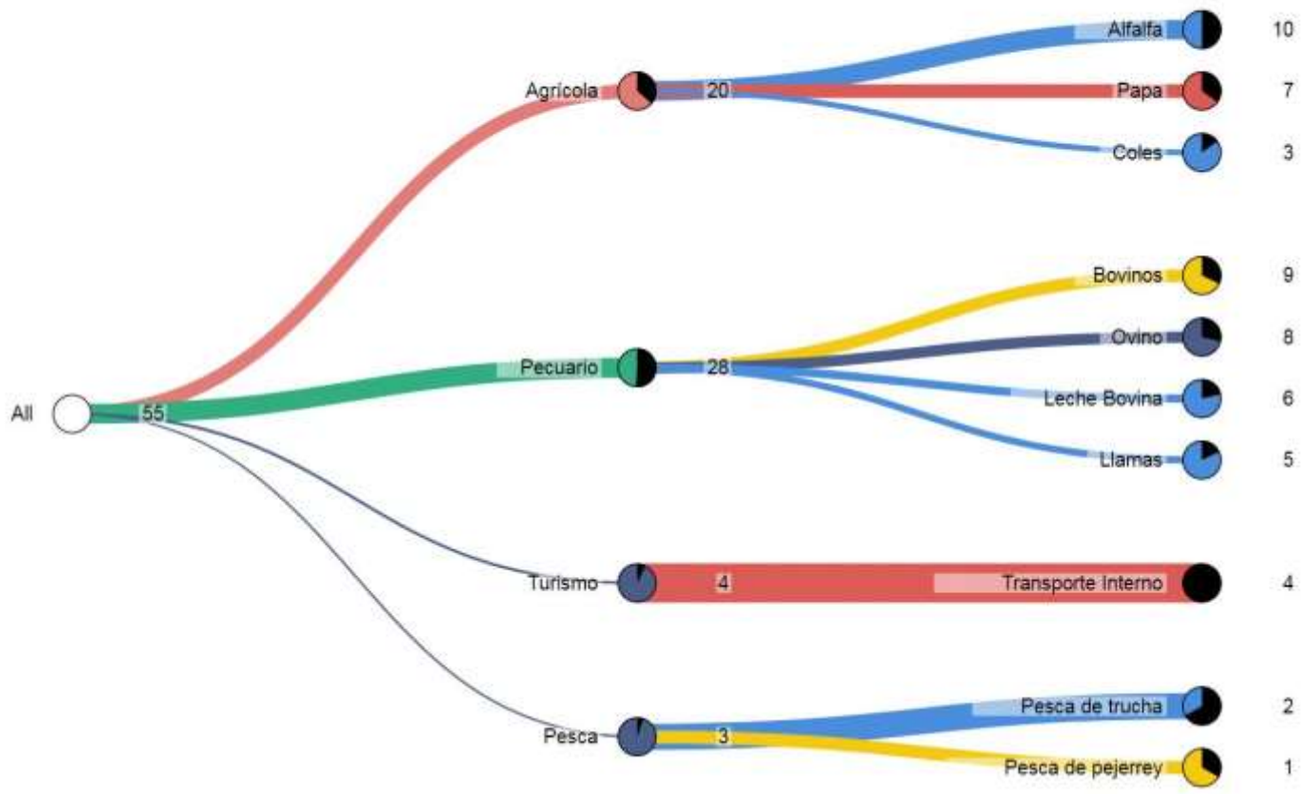

Fuente: Mapa de Complejidades Económico Productivas BDP-S.A.M./ Elaboración GATIP BDP-S.A.M. -2019

MUNICIPIO DE PAZÑA

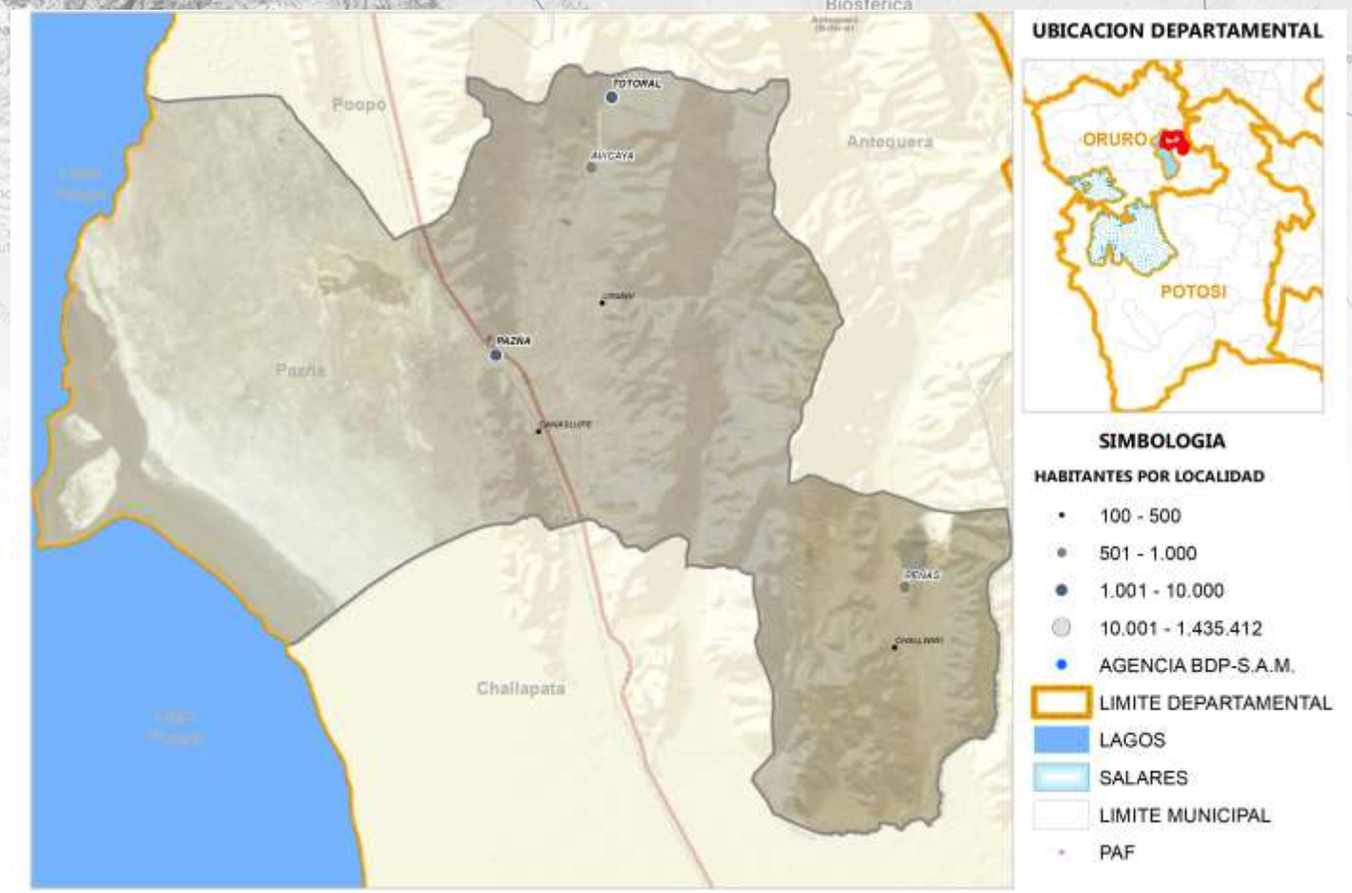

Fuente: Comunidades CNA 2013; Límites de Político Administrativo de carácter referencial/Elaboración GATIP BDP-S.A.M. 2019

PRODUCTOS DE MAYOR RELEVANCIA ECONOMICA

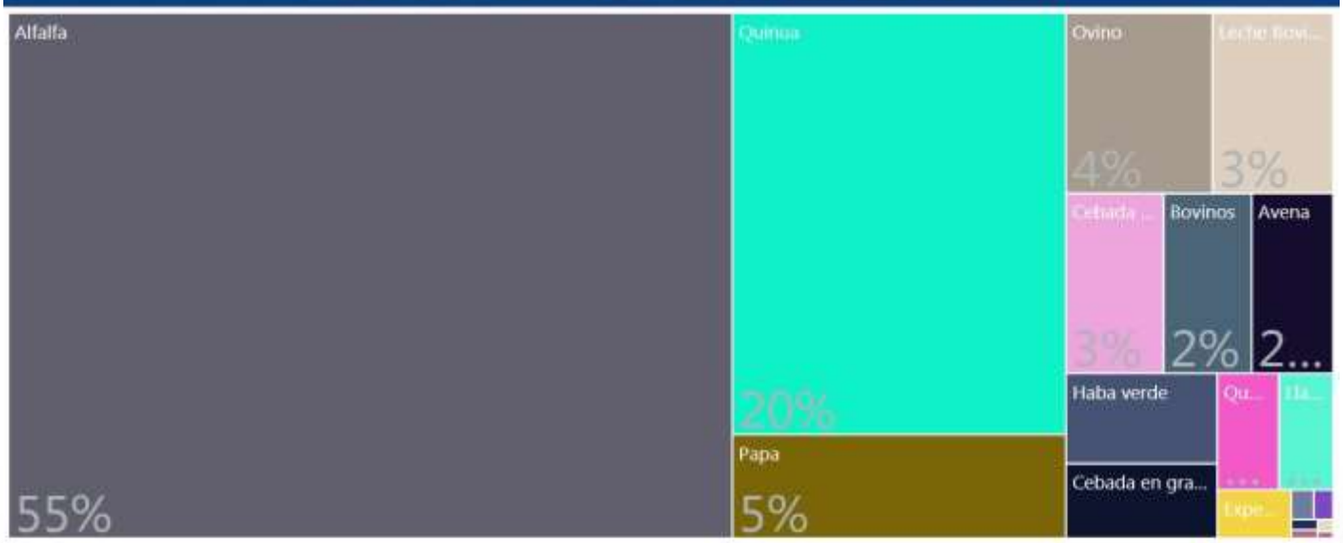

PRODUCTOS QUE MAS SABEMOS HACER

Forestal
Turismo
Agrícola
Pecuario

GRUPOS DE PRODUCTOS Y VBP EN MILLONES DE Bs.

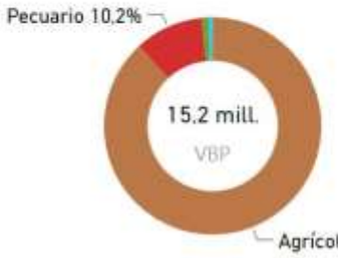

Fuente: Mapa de Complejidades Económico Productivas BDP-S.A.M./ Elaboración GATIP BDP-S.A.M. -2019

UBICUIDAD DE PRODUCTOS Y SU VCR



Productos con mayor VCR	Productos dominantes (mayor VCR y VBP)
Productos con menor VCR y VBP	Productos con mayor VBP

PROXIMIDAD TECNOLÓGICA

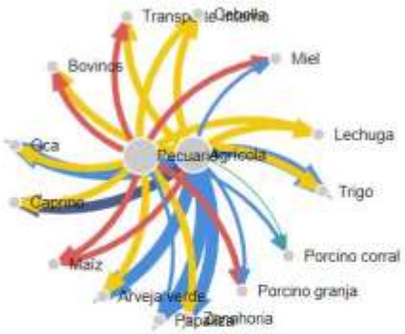

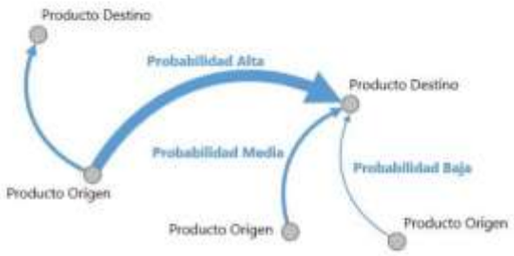

Fuente: Mapa de Complejidades Económico Productivas BDP-S.A.M./ Elaboración GATIP BDP-S.A.M. -2019

CLASIFICACIÓN DE LOS MEJORES PRODUCTOS

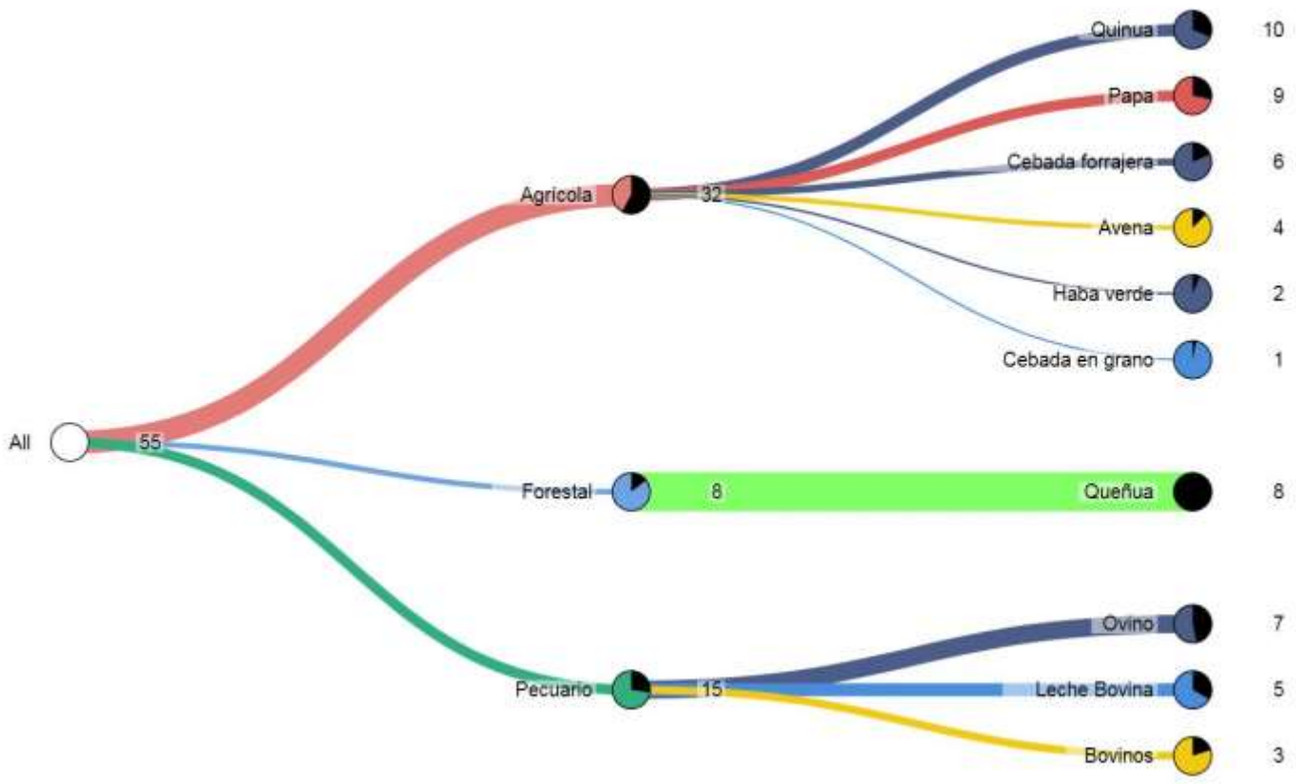

Fuente: Mapa de Complejidades Económico Productivas BDP-S.A.M./ Elaboración GATIP BDP-S.A.M. -2019

MUNICIPIO DE ANTEQUERA (BOLIVAR)

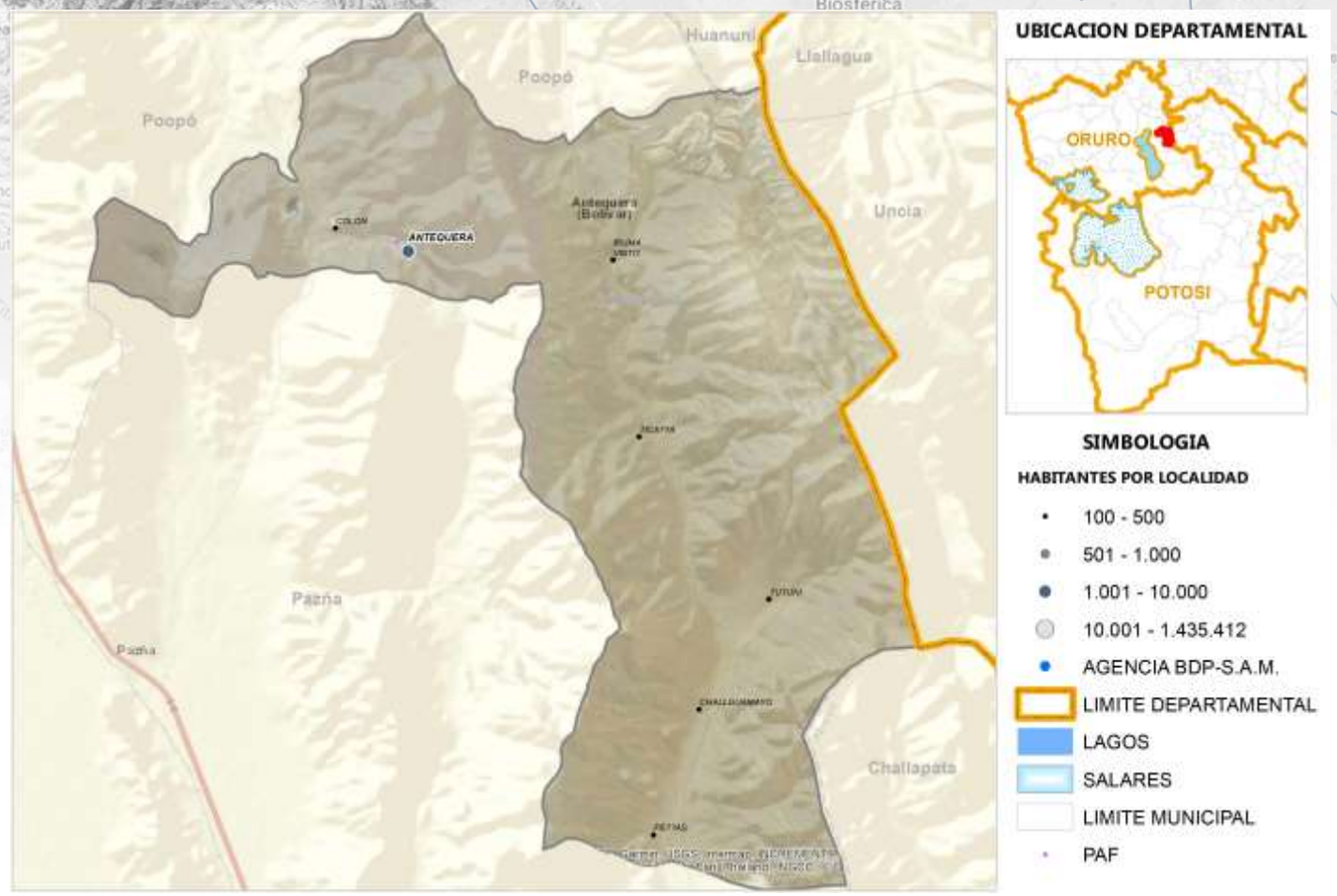

Fuente: Comunidades CNA 2013; Límites de Político Administrativo de carácter referencial/Elaboración GATIP BDP-S.A.M. 2019

PRODUCTOS DE MAYOR RELEVANCIA ECONOMICA

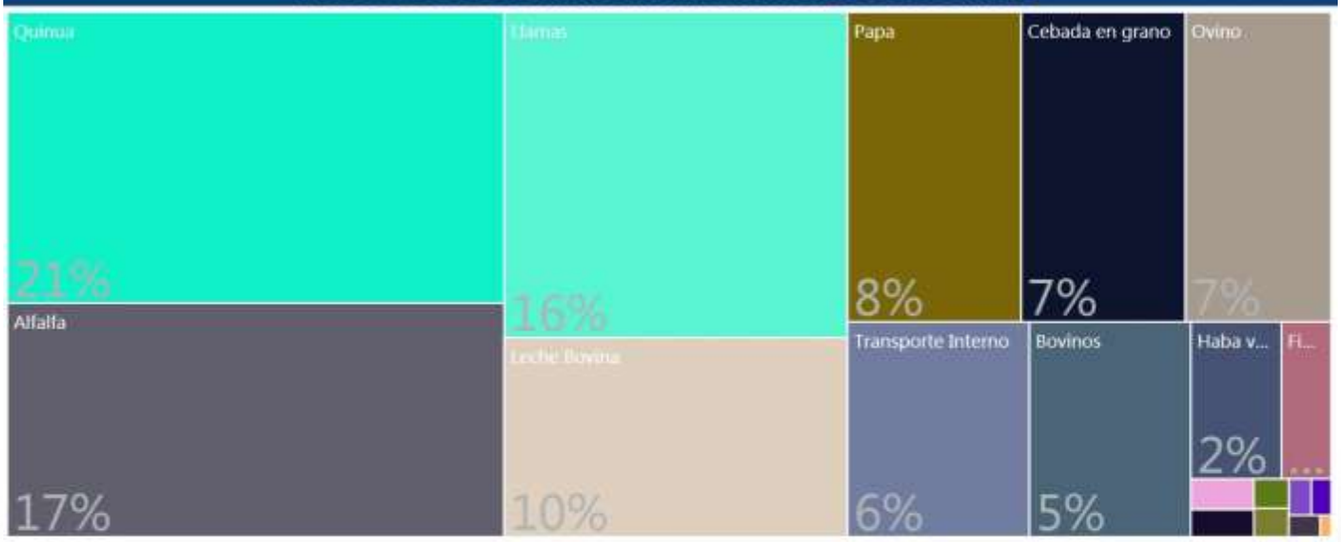

PRODUCTOS QUE MAS SABEMOS HACER

Agrícola
Turismo
Pecuario

GRUPOS DE PRODUCTOS Y VBP EN MILLONES DE Bs.



Fuente: Mapa de Complejidades Económico Productivas BDP-S.A.M./ Elaboración GATIP BDP-S.A.M. -2019

UBICUIDAD DE PRODUCTOS Y SU VCR



Productos con mayor VCR	Productos dominantes (mayor VCR y VBP)
Productos con menor VCR y VBP	Productos con mayor VBP

PROXIMIDAD TECNOLÓGICA



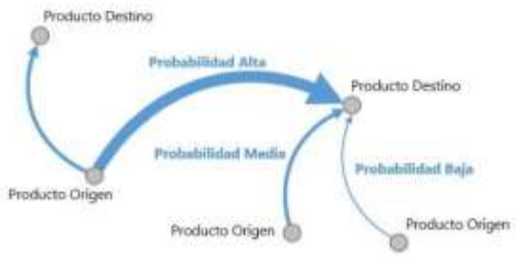

Fuente: Mapa de Complejidades Económico Productivas BDP-S.A.M./ Elaboración GATIP BDP-S.A.M. -2019

CLASIFICACIÓN DE LOS MEJORES PRODUCTOS

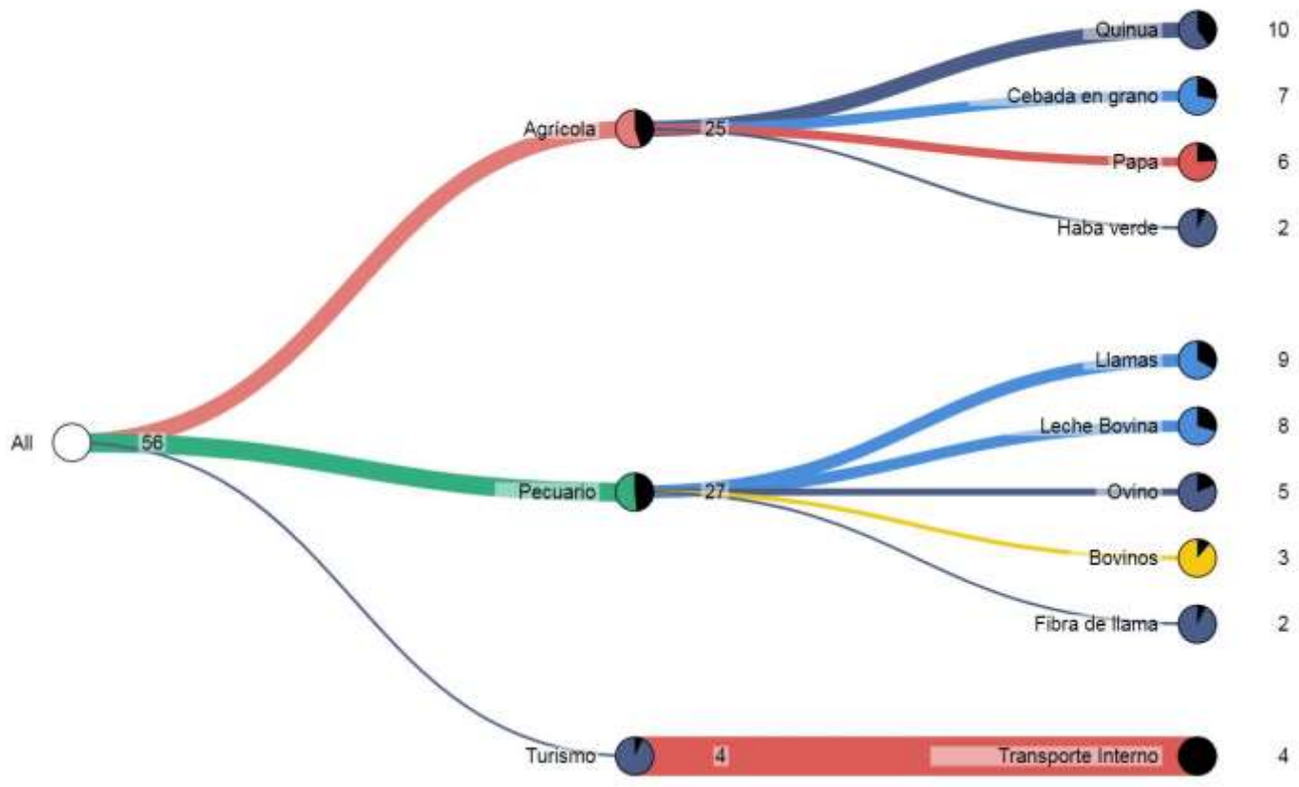

Fuente: Mapa de Complejidades Económico Productivas BDP-S.A.M./ Elaboración GATIP BDP-S.A.M. -2019

MUNICIPIO DE VILLA HUANUNI

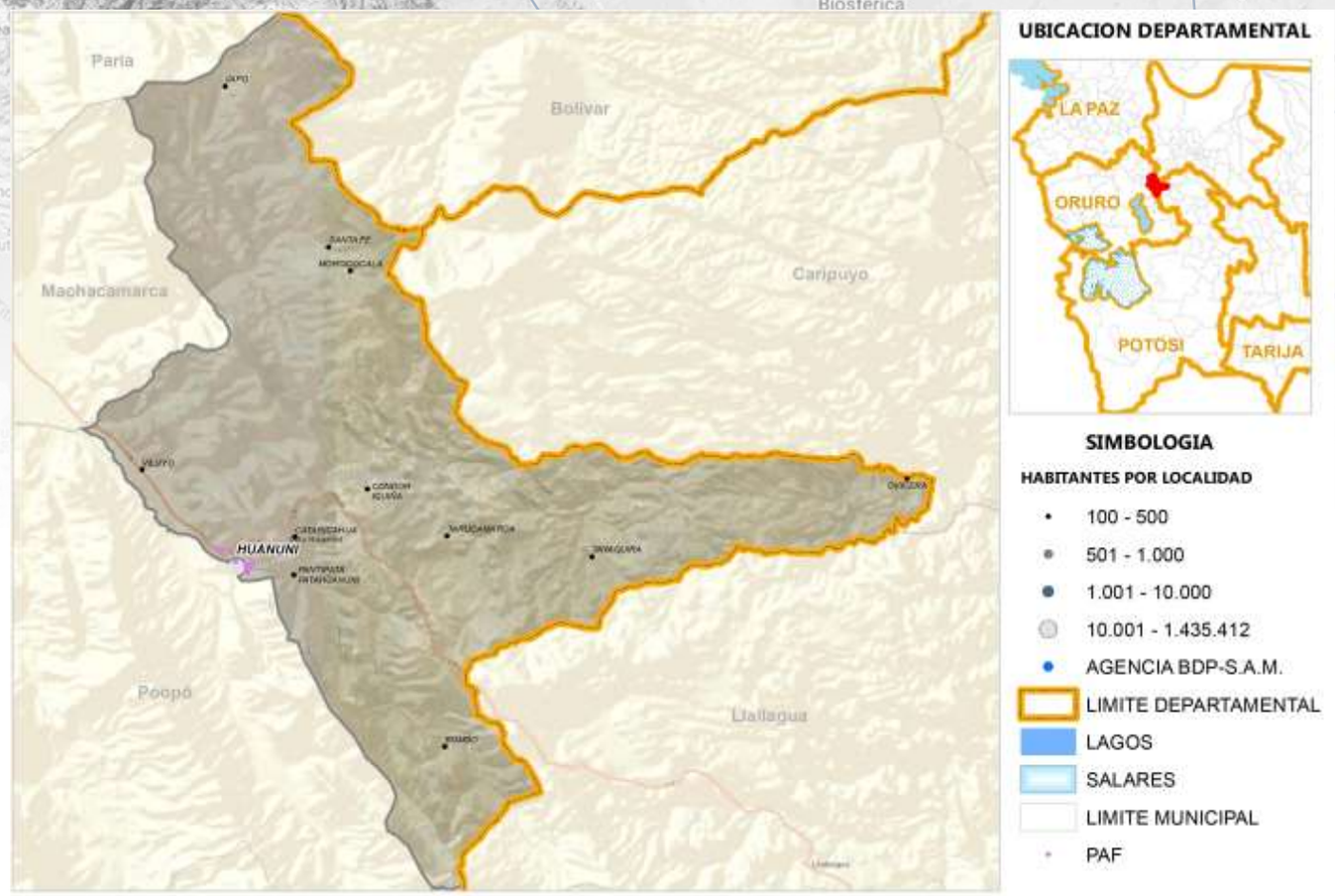

Fuente: Comunidades CNA 2013; Límites de Político Administrativo de carácter referencial/Elaboración GATIP BDP-S.A.M. 2019

PRODUCTOS DE MAYOR RELEVANCIA ECONOMICA

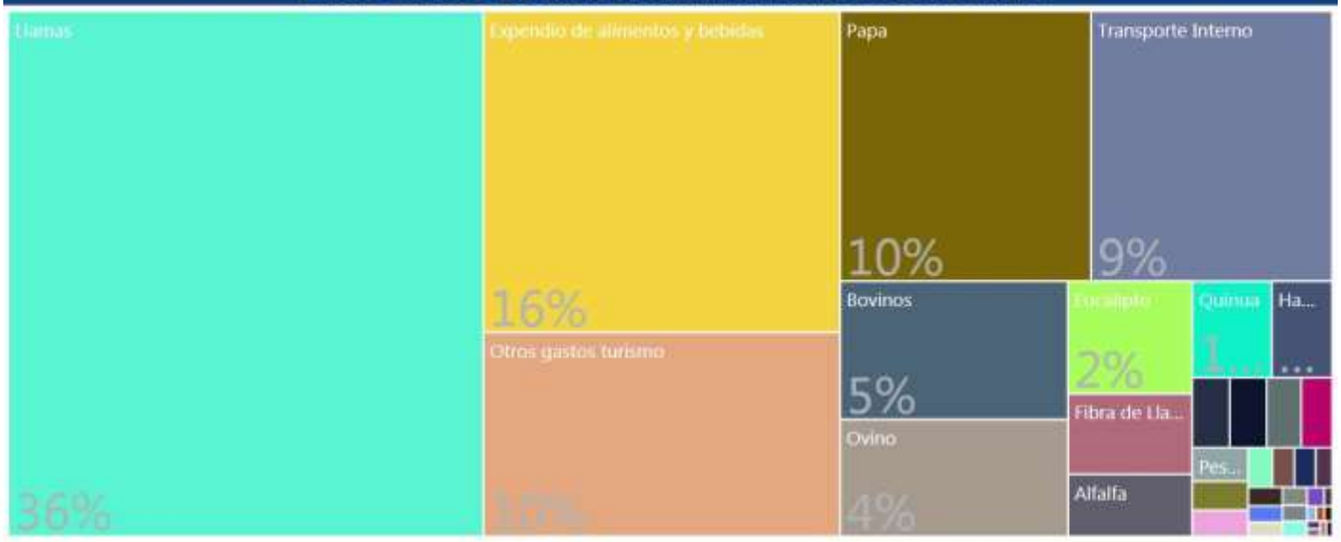

PRODUCTOS QUE MAS SABEMOS HACER



GRUPOS DE PRODUCTOS Y VBP EN MILLONES DE Bs.

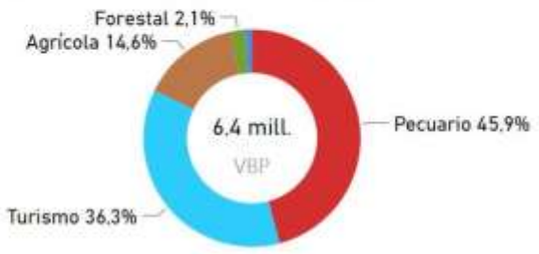

Fuente: Mapa de Complejidades Económico Productivas BDP-S.A.M./ Elaboración GATIP BDP-S.A.M. -2019

UBICUIDAD DE PRODUCTOS Y SU VCR

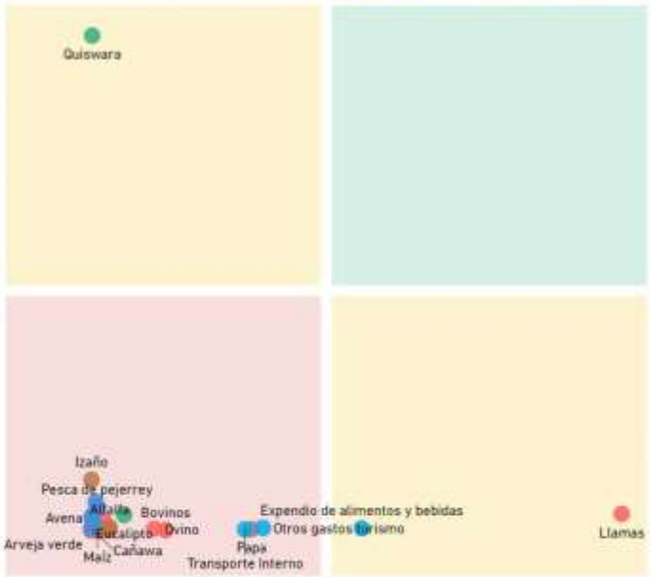

Productos con mayor VCR	Productos dominantes (mayor VCR y VBP)
Productos con menor VCR y VBP	Productos con mayor VBP

PROXIMIDAD TECNOLÓGICA

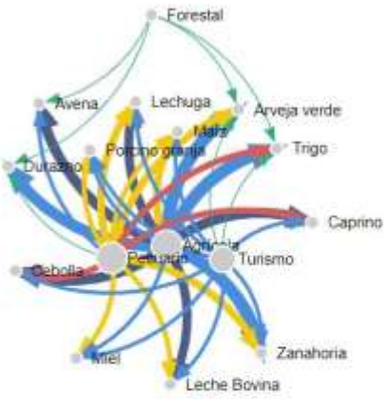

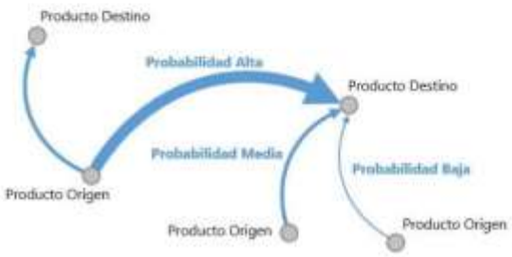

Fuente: Mapa de Complejidades Económico Productivas BDP-S.A.M./ Elaboración GATIP BDP-S.A.M. -2019

CLASIFICACIÓN DE LOS MEJORES PRODUCTOS

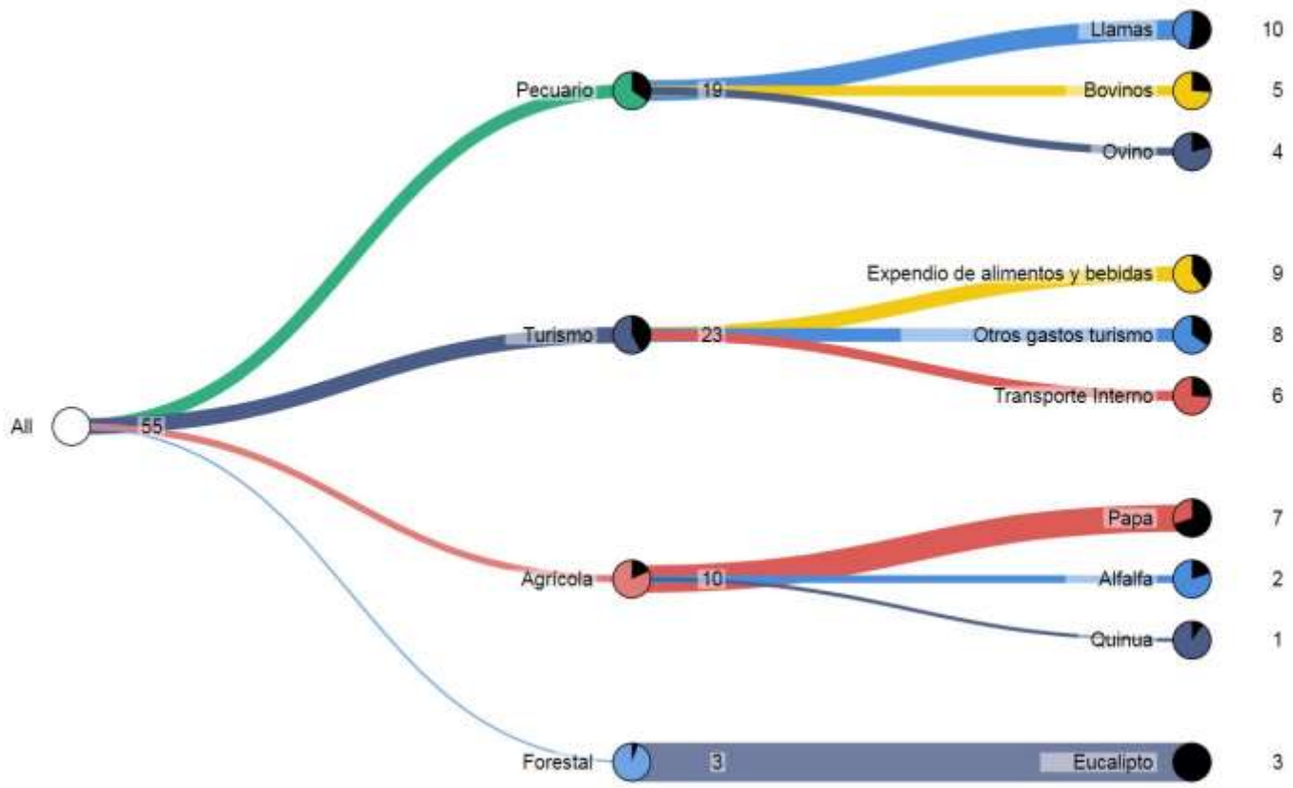

Fuente: Mapa de Complejidades Económico Productivas BDP-S.A.M./ Elaboración GATIP BDP-S.A.M. -2019

MUNICIPIO DE MACHACAMARCA

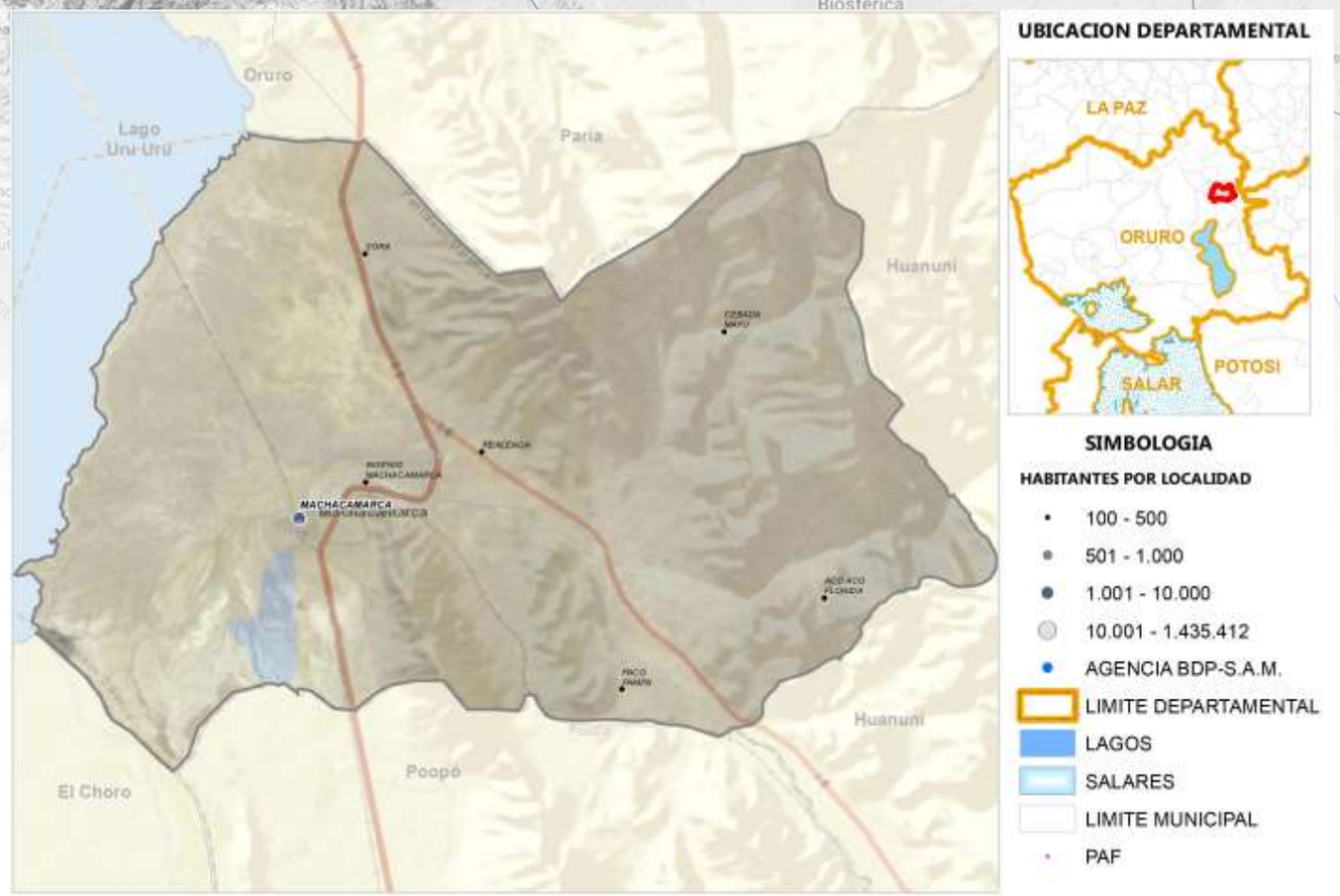

Fuente: Comunidades CNA 2013; Límites de Político Administrativo de carácter referencial/Elaboración GATIP BDP-S.A.M. 2019

PRODUCTOS DE MAYOR RELEVANCIA ECONOMICA

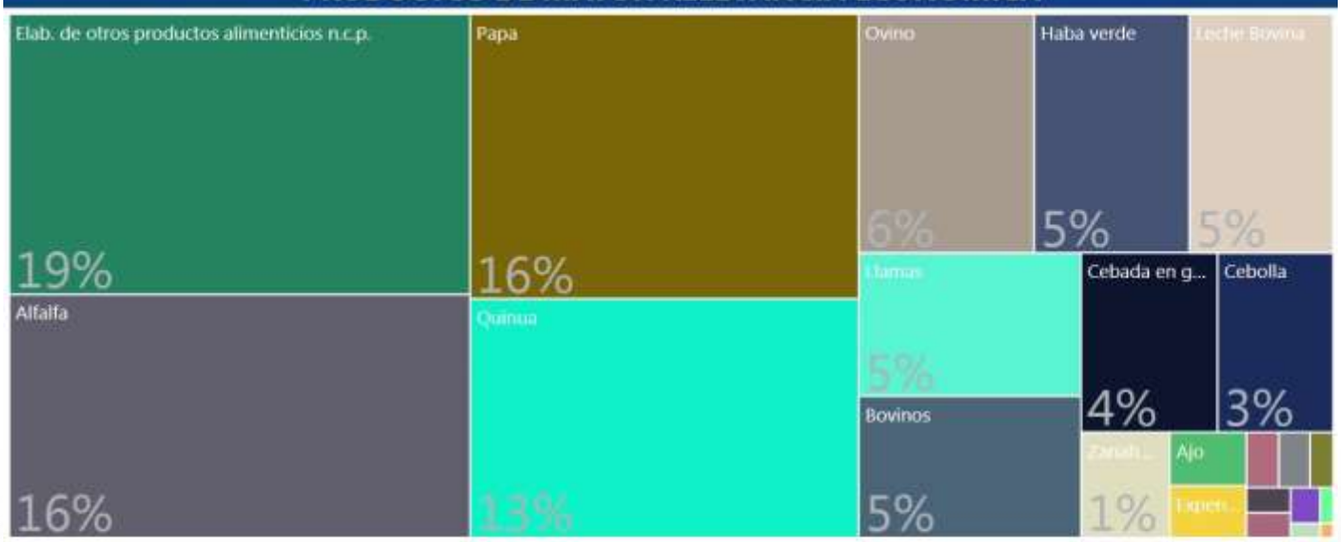

PRODUCTOS QUE MAS SABEMOS HACER



GRUPOS DE PRODUCTOS Y VBP EN MILLONES DE Bs.



Fuente: Mapa de Complejidades Económico Productivas BDP-S.A.M./ Elaboración GATIP BDP-S.A.M. -2019

UBICUIDAD DE PRODUCTOS Y SU VCR



Productos con mayor VCR	Productos dominantes (mayor VCR y VBP)
Productos con menor VCR y VBP	Productos con mayor VBP

PROXIMIDAD TECNOLÓGICA

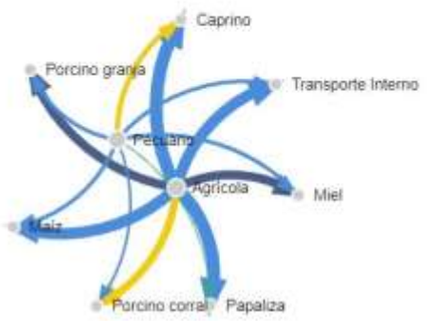



Fuente: Mapa de Complejidades Económico Productivas BDP-S.A.M./ Elaboración GATIP BDP-S.A.M. -2019

CLASIFICACIÓN DE LOS MEJORES PRODUCTOS

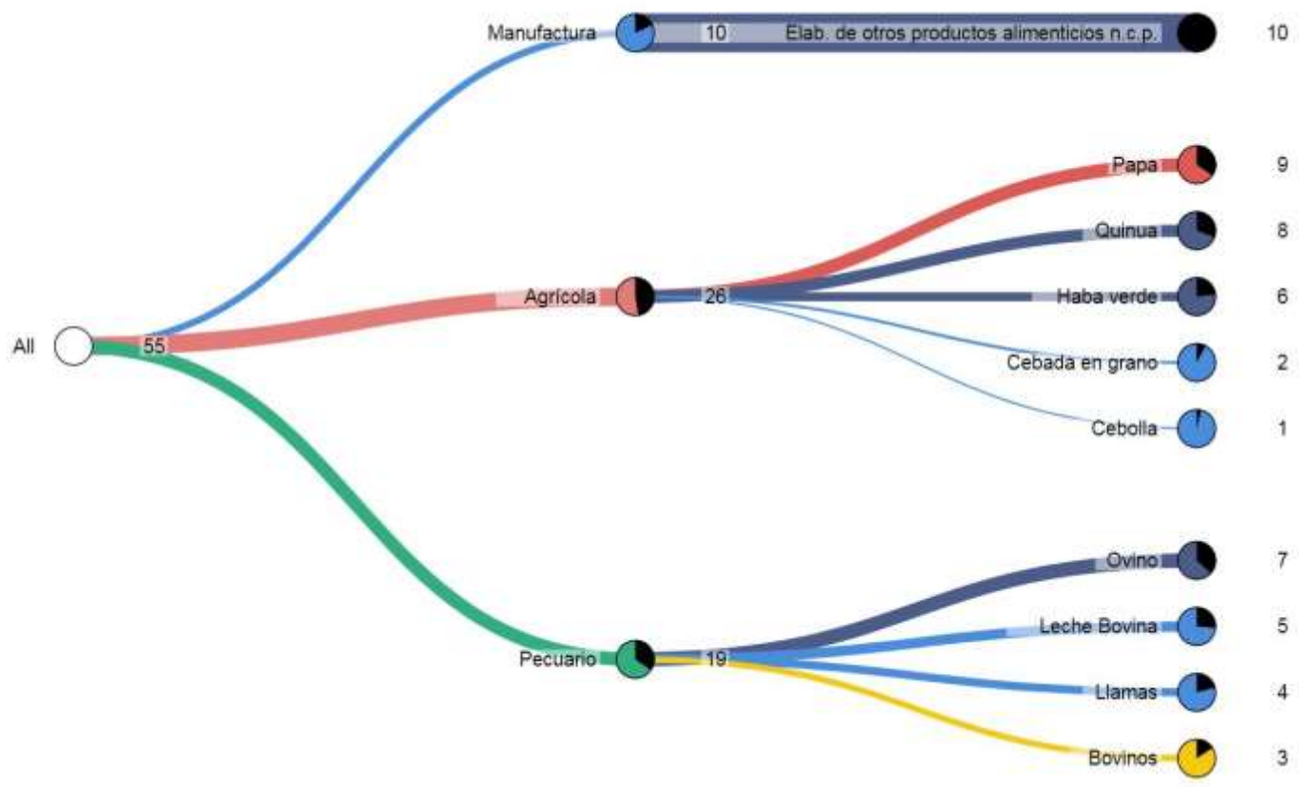

Fuente: Mapa de Complejidades Económico Productivas BDP-S.A.M./ Elaboración GATIP BDP-S.A.M. -2019

MUNICIPIO DE SALINAS DE GARCI MENDOZA



Fuente: Comunidades CNA 2013; Límites de Político Administrativo de carácter referencial/Elaboración GATIP BDP-S.A.M. 2019

PRODUCTOS DE MAYOR RELEVANCIA ECONOMICA



PRODUCTOS QUE MAS SABEMOS HACER

Manufactura
Forestal
Agrícola
Turismo
Pecuario

GRUPOS DE PRODUCTOS Y VBP EN MILLONES DE Bs.

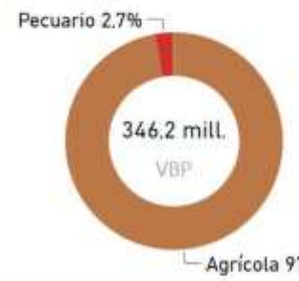

Fuente: Mapa de Complejidades Económico Productivas BDP-S.A.M./ Elaboración GATIP BDP-S.A.M. -2019

UBICUIDAD DE PRODUCTOS Y SU VCR



Productos con mayor VCR	Productos dominantes (mayor VCR y VBP)
Productos con menor VCR y VBP	Productos con mayor VBP

PROXIMIDAD TECNOLÓGICA





Fuente: Mapa de Complejidades Económico Productivas BDP-S.A.M./ Elaboración GATIP BDP-S.A.M. -2019

CLASIFICACIÓN DE LOS MEJORES PRODUCTOS

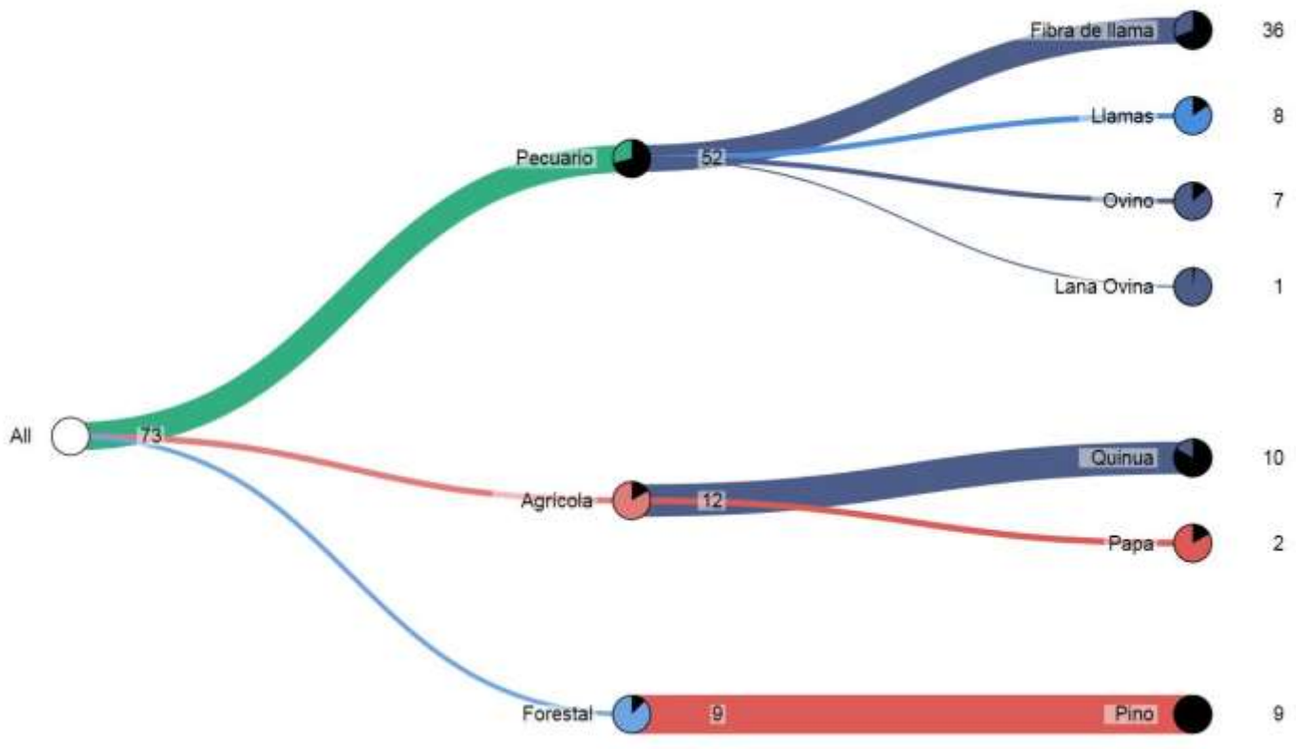

Fuente: Mapa de Complejidades Económico Productivas BDP-S.A.M./ Elaboración GATIP BDP-S.A.M. -2019

MUNICIPIO DE PAMPA AULLAGAS

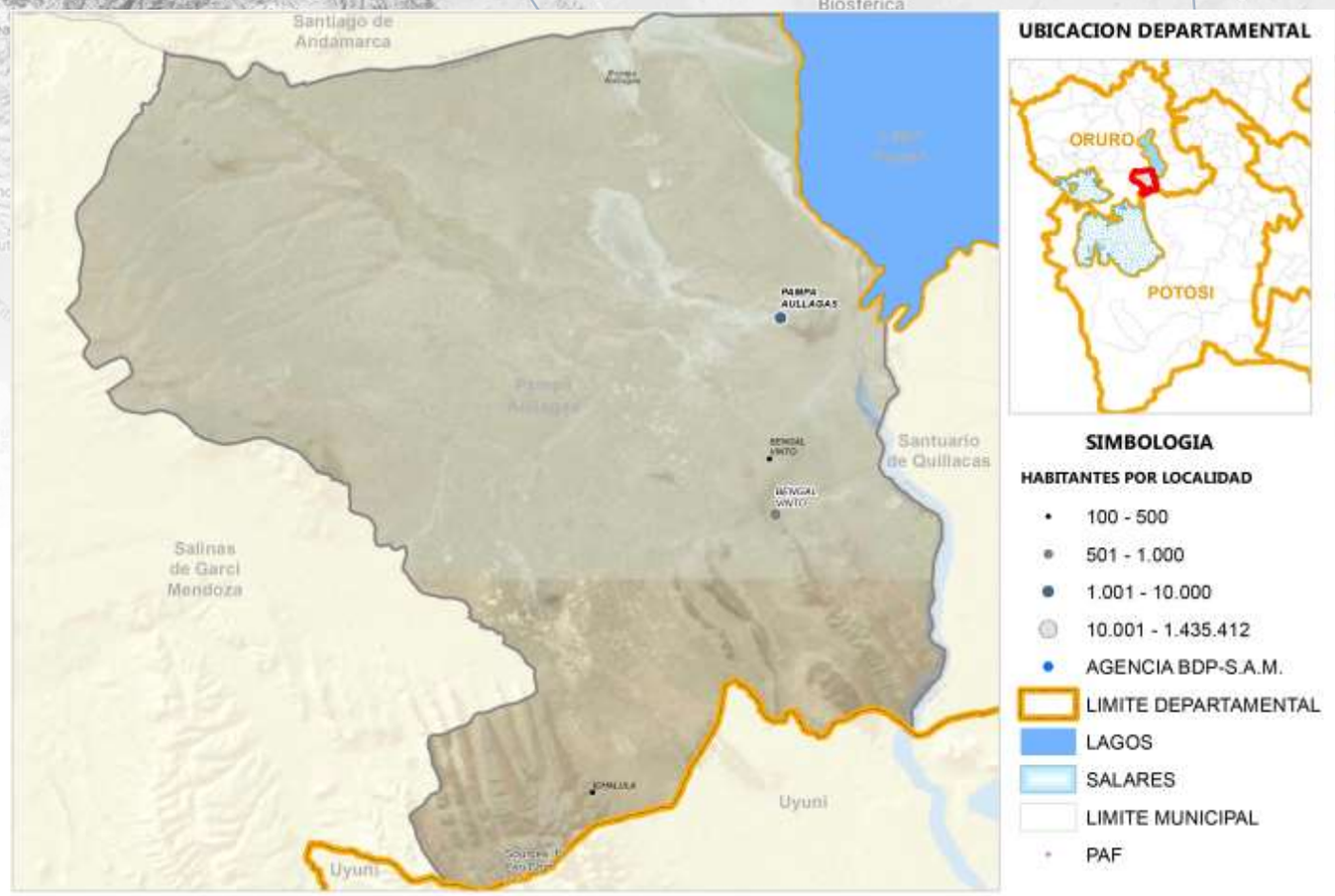

Fuente: Comunidades CNA 2013; Límites de Político Administrativo de carácter referencial/Elaboración GATIP BDP-S.A.M. 2019

PRODUCTOS DE MAYOR RELEVANCIA ECONOMICA



PRODUCTOS QUE MAS SABEMOS HACER

Agrícola
Pecuario
Turismo

GRUPOS DE PRODUCTOS Y VBP EN MILLONES DE Bs.



Fuente: Mapa de Complejidades Económico Productivas BDP-S.A.M./ Elaboración GATIP BDP-S.A.M. -2019

UBICUIDAD DE PRODUCTOS Y SU VCR

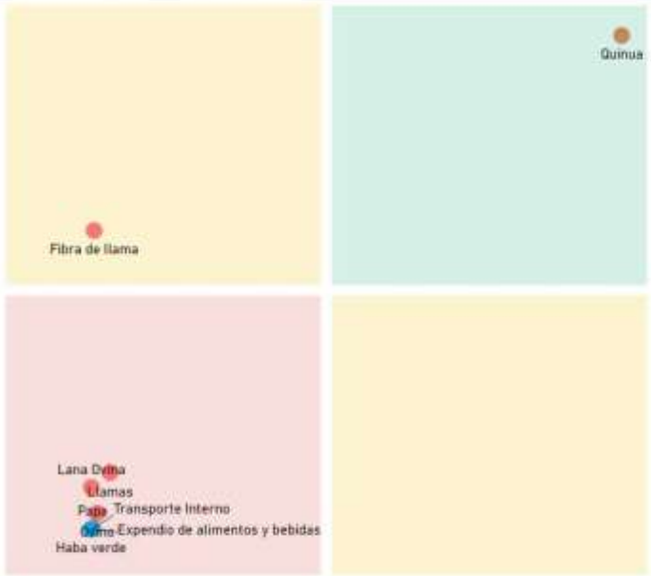

Productos con mayor VCR	Productos dominantes (mayor VCR y VBP)
Productos con menor VCR y VBP	Productos con mayor VBP

PROXIMIDAD TECNOLÓGICA

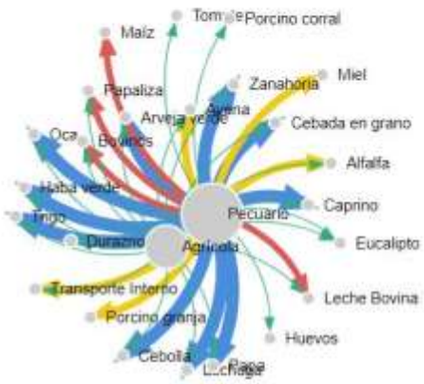

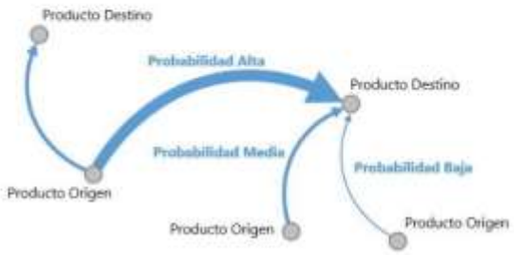

Fuente: Mapa de Complejidades Económico Productivas BDP-S.A.M./ Elaboración GATIP BDP-S.A.M. -2019

CLASIFICACIÓN DE LOS MEJORES PRODUCTOS

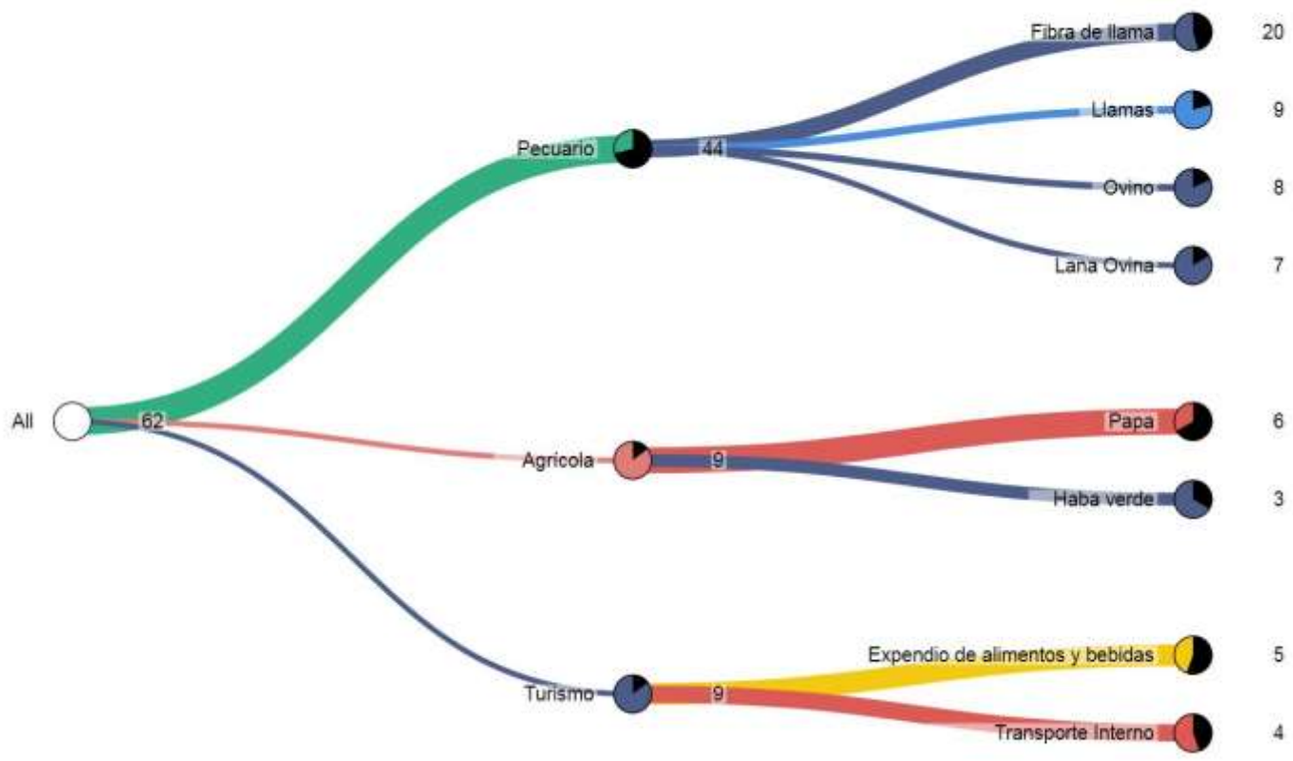

Fuente: Mapa de Complejidades Económico Productivas BDP-S.A.M./ Elaboración GATIP BDP-S.A.M. -2019

MUNICIPIO DE SABAYA

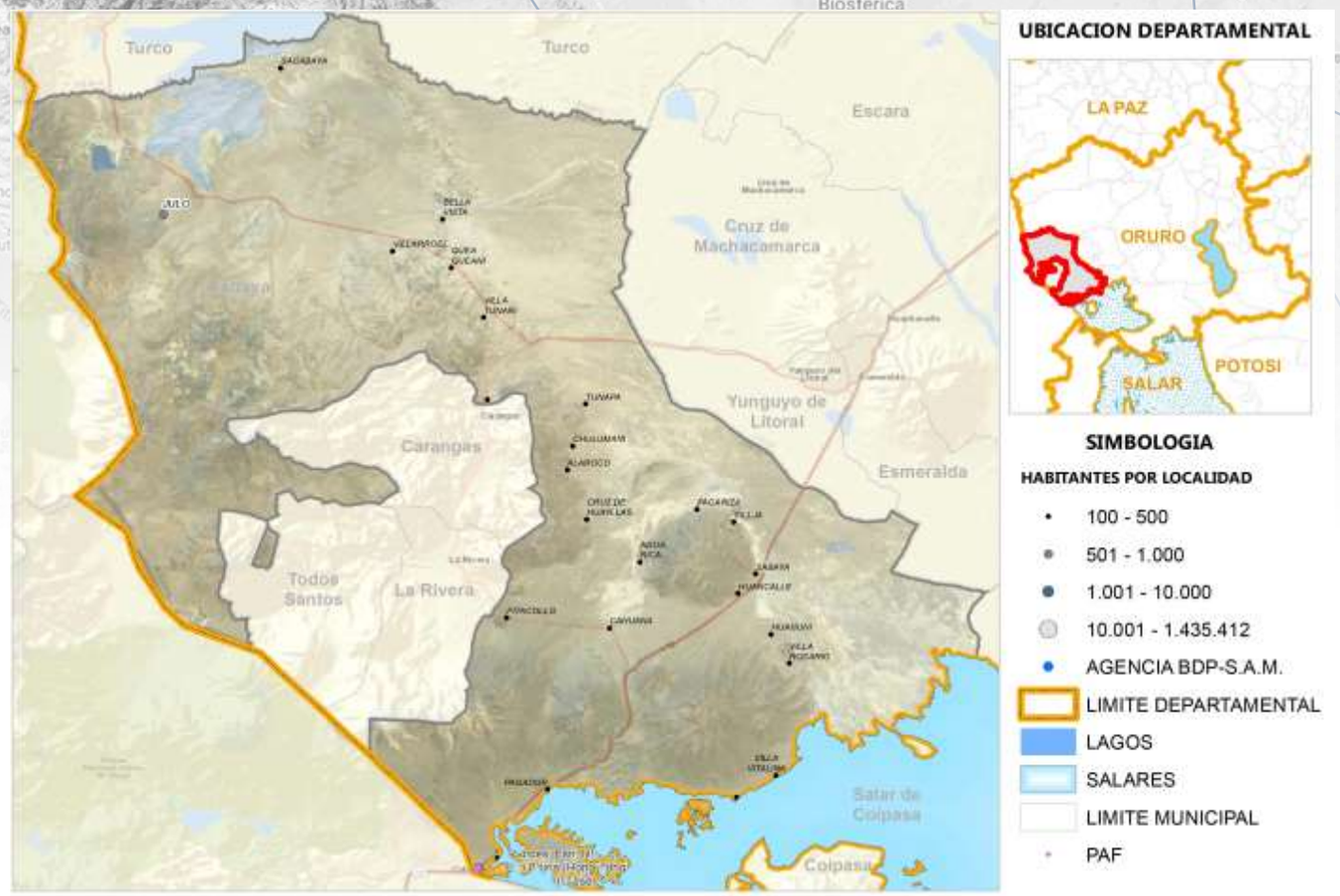

Fuente: Comunidades CNA 2013; Límites de Político Administrativo de carácter referencial/Elaboración GATIP BDP-S.A.M. 2019

PRODUCTOS DE MAYOR RELEVANCIA ECONOMICA



PRODUCTOS QUE MAS SABEMOS HACER

Agrícola
Turismo
Pecuario

GRUPOS DE PRODUCTOS Y VBP EN MILLONES DE Bs.



Fuente: Mapa de Complejidades Económico Productivas BDP-S.A.M./ Elaboración GATIP BDP-S.A.M. -2019

UBICUIDAD DE PRODUCTOS Y SU VCR



Productos con mayor VCR	Productos dominantes (mayor VCR y VBP)
Productos con menor VCR y VBP	Productos con mayor VBP

PROXIMIDAD TECNOLÓGICA

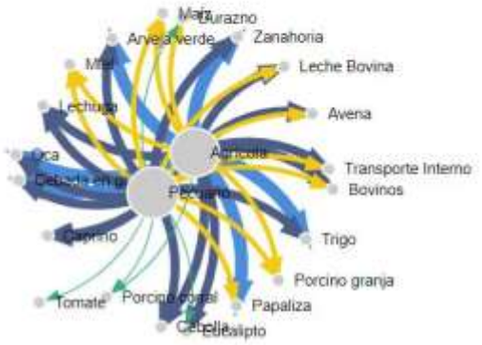

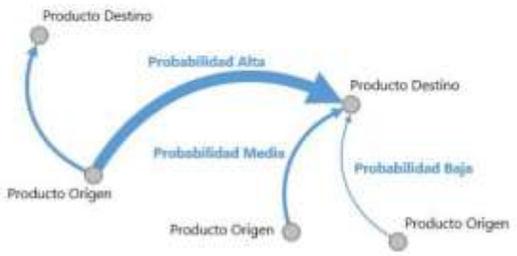

Fuente: Mapa de Complejidades Económico Productivas BDP-S.A.M./ Elaboración GATIP BDP-S.A.M. -2019

CLASIFICACIÓN DE LOS MEJORES PRODUCTOS

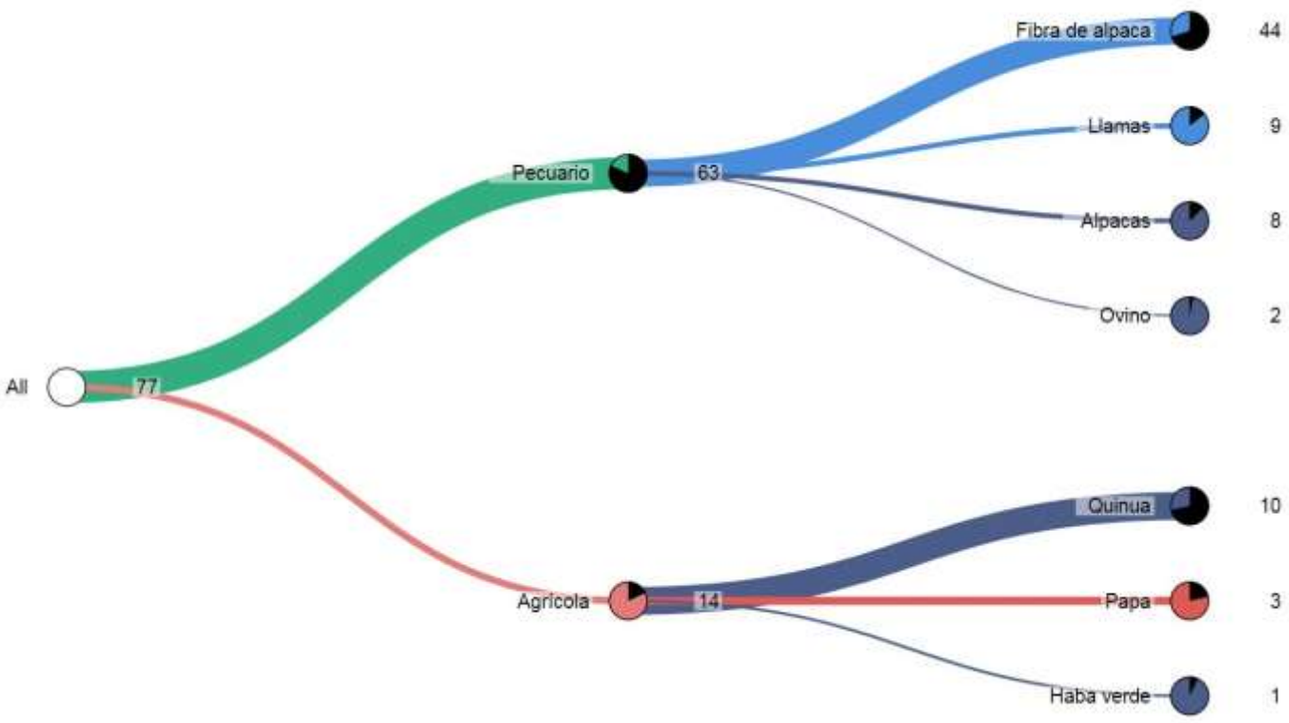

Fuente: Mapa de Complejidades Económico Productivas BDP-S.A.M./ Elaboración GATIP BDP-S.A.M. -2019

MUNICIPIO DE COIPASA



Fuente: Comunidades CNA 2013; Límites de Político Administrativo de carácter referencial/Elaboración GATIP BDP-S.A.M. 2019

PRODUCTOS DE MAYOR RELEVANCIA ECONOMICA



PRODUCTOS QUE MAS SABEMOS HACER

Pecuario

Agrícola

GRUPOS DE PRODUCTOS Y VBP EN MILLONES DE Bs.



Fuente: Mapa de Complejidades Económico Productivas BDP-S.A.M./ Elaboración GATIP BDP-S.A.M. -2019

UBICUIDAD DE PRODUCTOS Y SU VCR



Productos con mayor VCR	Productos dominantes (mayor VCR y VBP)
Productos con menor VCR y VBP	Productos con mayor VBP

PROXIMIDAD TECNOLÓGICA

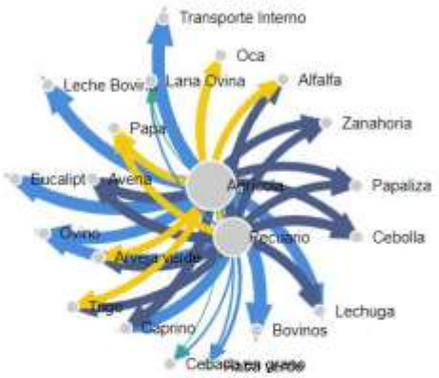

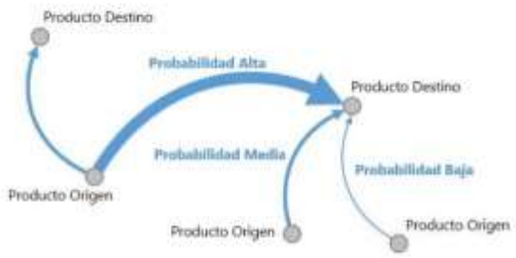

Fuente: Mapa de Complejidades Económico Productivas BDP-S.A.M./ Elaboración GATIP BDP-S.A.M. -2019

CLASIFICACIÓN DE LOS MEJORES PRODUCTOS

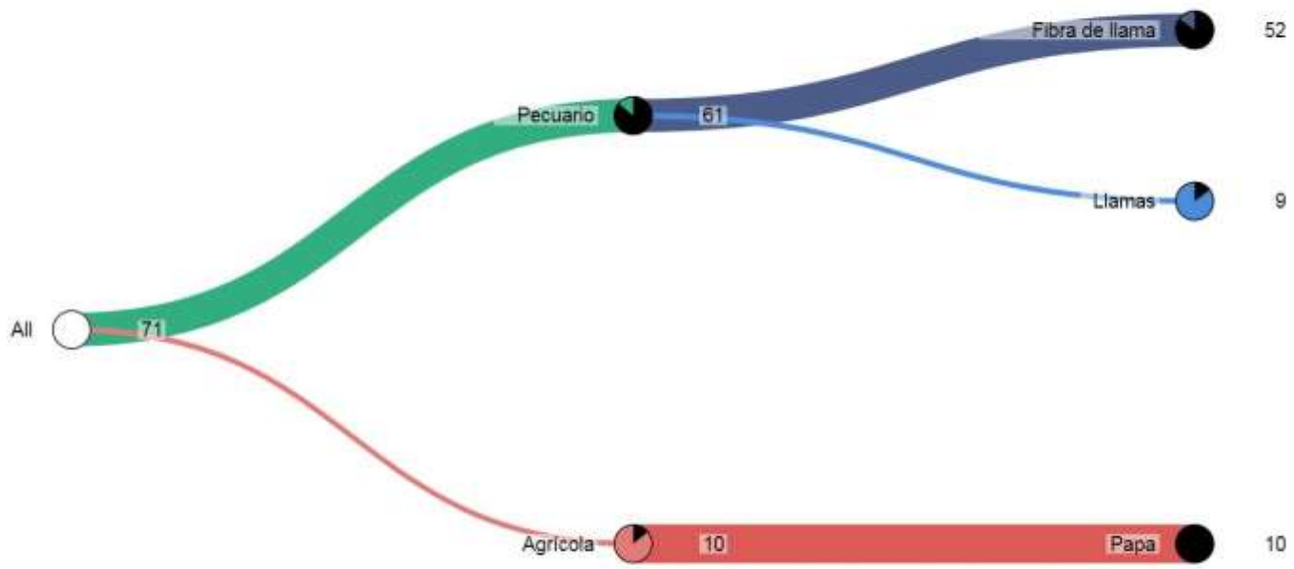

Fuente: Mapa de Complejidades Económico Productivas BDP-S.A.M./ Elaboración GATIP BDP-S.A.M. -2019

MUNICIPIO DE CHIPAYA

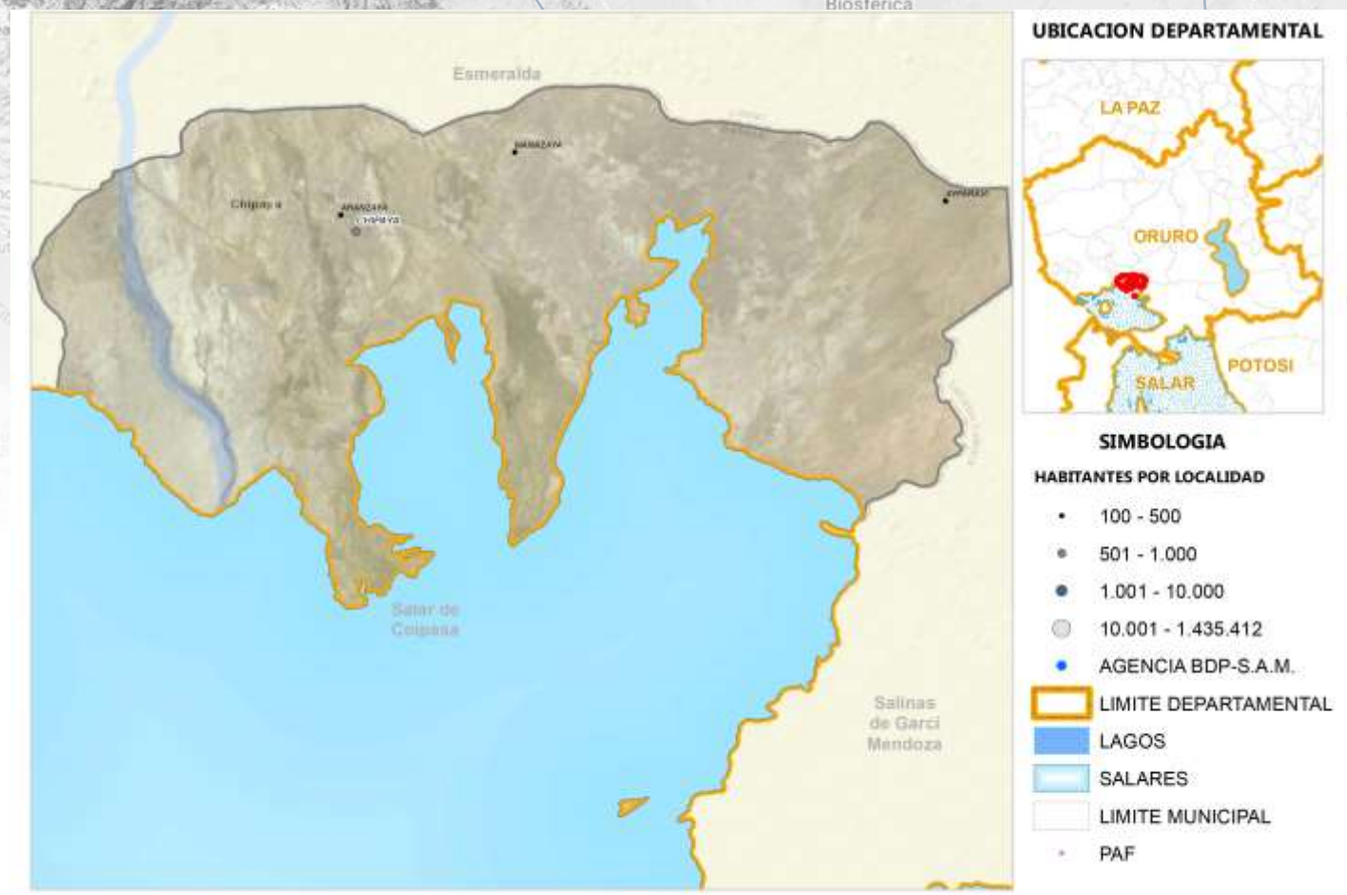

Fuente: Comunidades CNA 2013; Límites de Político Administrativo de carácter referencial/Elaboración GATIP BDP-S.A.M. 2019

PRODUCTOS DE MAYOR RELEVANCIA ECONOMICA



PRODUCTOS QUE MAS SABEMOS HACER

Turismo
Pecuario
Agrícola

GRUPOS DE PRODUCTOS Y VBP EN MILLONES DE Bs.



Fuente: Mapa de Complejidades Económico Productivas BDP-S.A.M./ Elaboración GATIP BDP-S.A.M. -2019

UBICUIDAD DE PRODUCTOS Y SU VCR



Productos con mayor VCR	Productos dominantes (mayor VCR y VBP)
Productos con menor VCR y VBP	Productos con mayor VBP

PROXIMIDAD TECNOLÓGICA





Fuente: Mapa de Complejidades Económico Productivas BDP-S.A.M./ Elaboración GATIP BDP-S.A.M. -2019

CLASIFICACIÓN DE LOS MEJORES PRODUCTOS

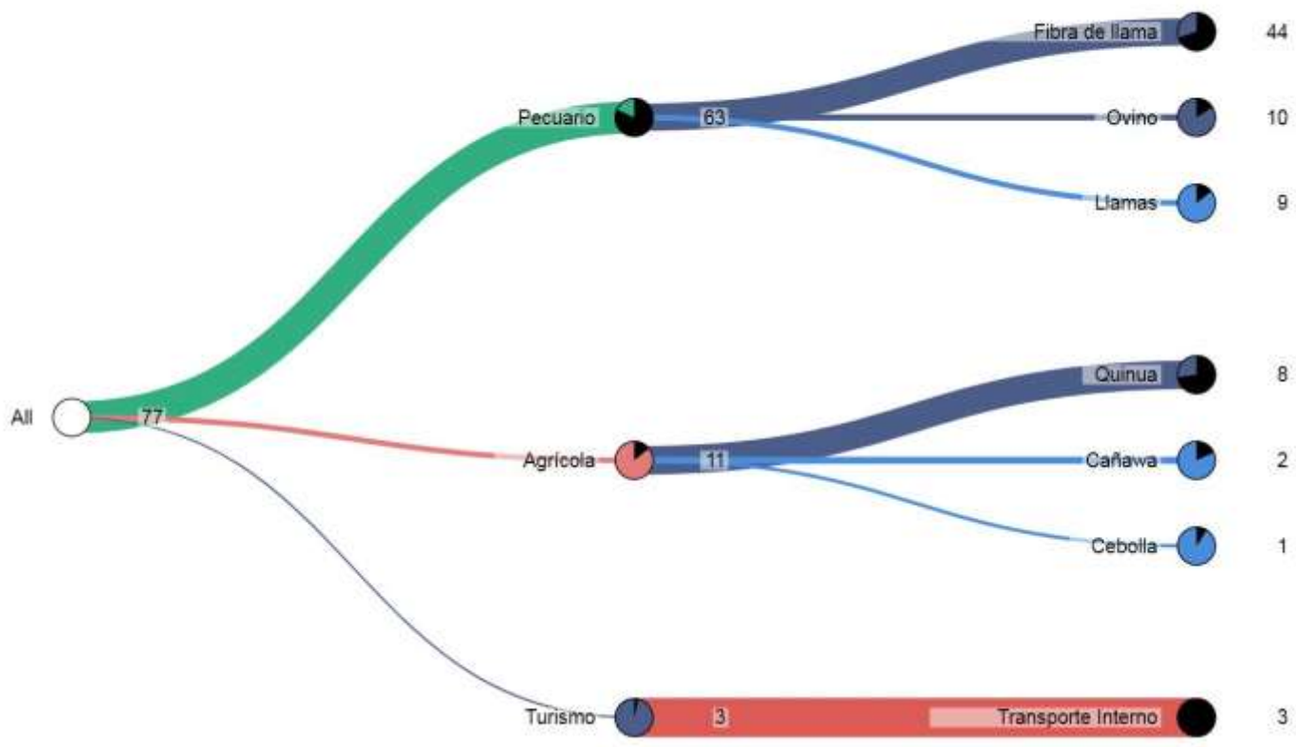

Fuente: Mapa de Complejidades Económico Productivas BDP-S.A.M./ Elaboración GATIP BDP-S.A.M. -2019

MUNICIPIO DE TOLEDO

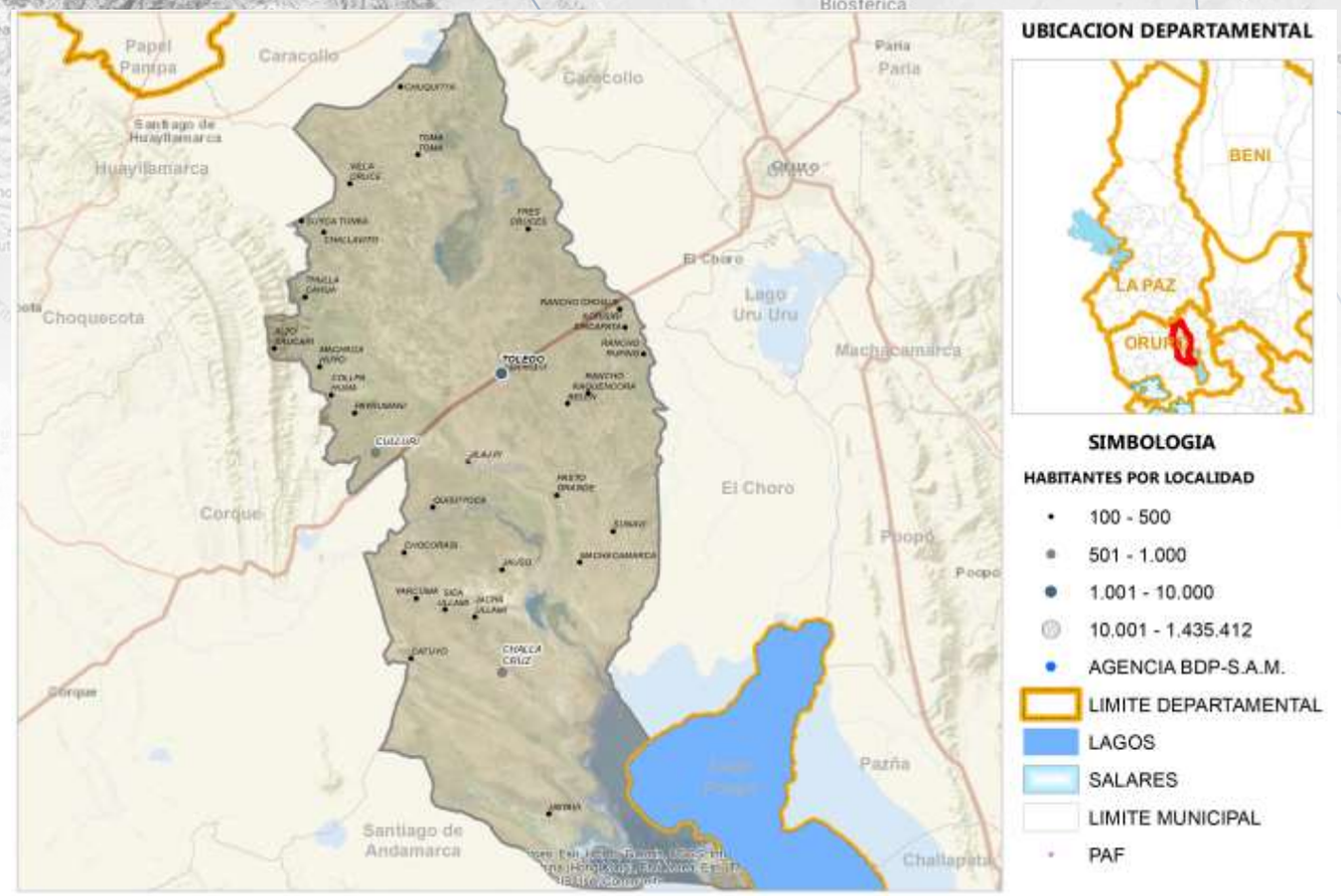

Fuente: Comunidades CNA 2013; Límites de Político Administrativo de carácter referencial/Elaboración GATIP BDP-S.A.M. 2019

PRODUCTOS DE MAYOR RELEVANCIA ECONOMICA

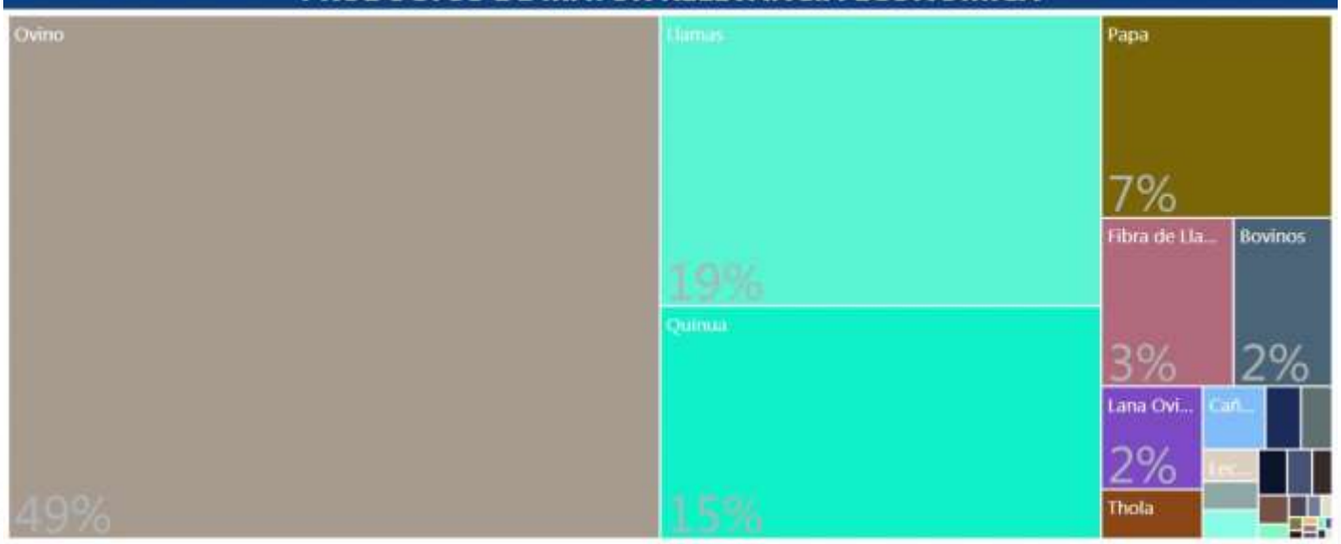

PRODUCTOS QUE MAS SABEMOS HACER



GRUPOS DE PRODUCTOS Y VBP EN MILLONES DE Bs.



Fuente: Mapa de Complejidades Económico Productivas BDP-S.A.M./ Elaboración GATIP BDP-S.A.M. -2019

UBICUIDAD DE PRODUCTOS Y SU VCR

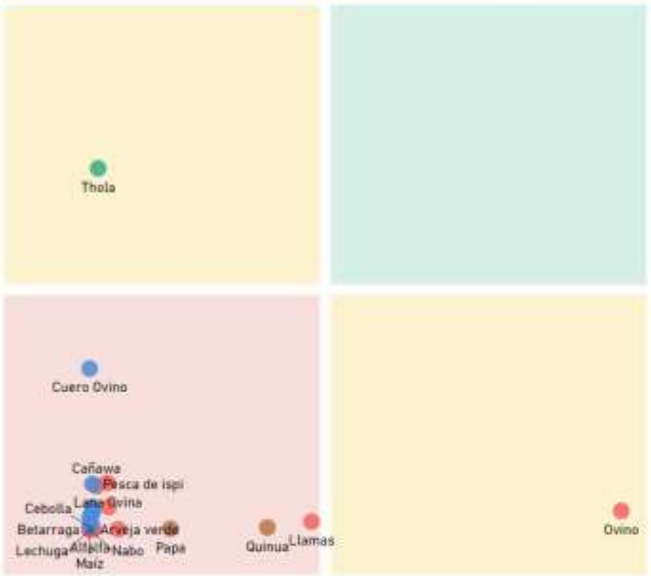

Productos con mayor VCR	Productos dominantes (mayor VCR y VBP)
Productos con menor VCR y VBP	Productos con mayor VBP

PROXIMIDAD TECNOLÓGICA





Fuente: Mapa de Complejidades Económico Productivas BDP-S.A.M./ Elaboración GATIP BDP-S.A.M. -2019

CLASIFICACIÓN DE LOS MEJORES PRODUCTOS

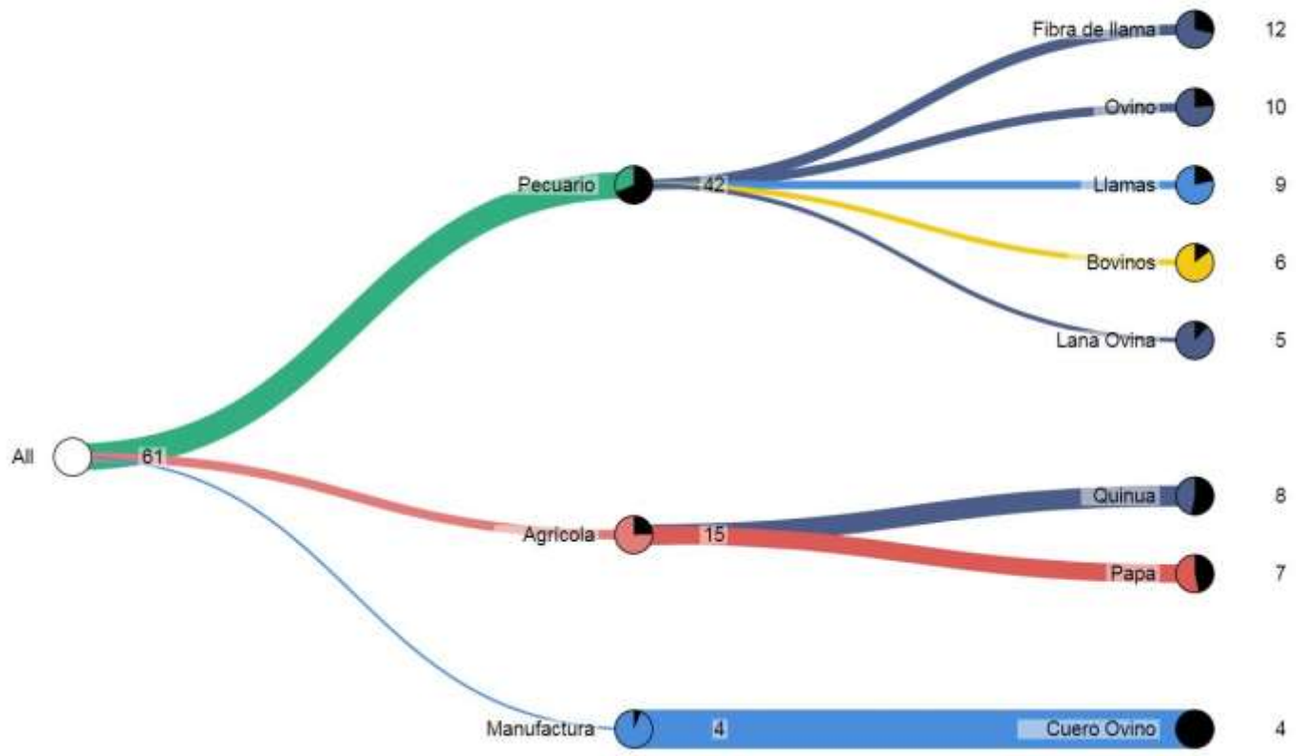

Fuente: Mapa de Complejidades Económico Productivas BDP-S.A.M./ Elaboración GATIP BDP-S.A.M. -2019

MUNICIPIO DE EUCALIPTUS

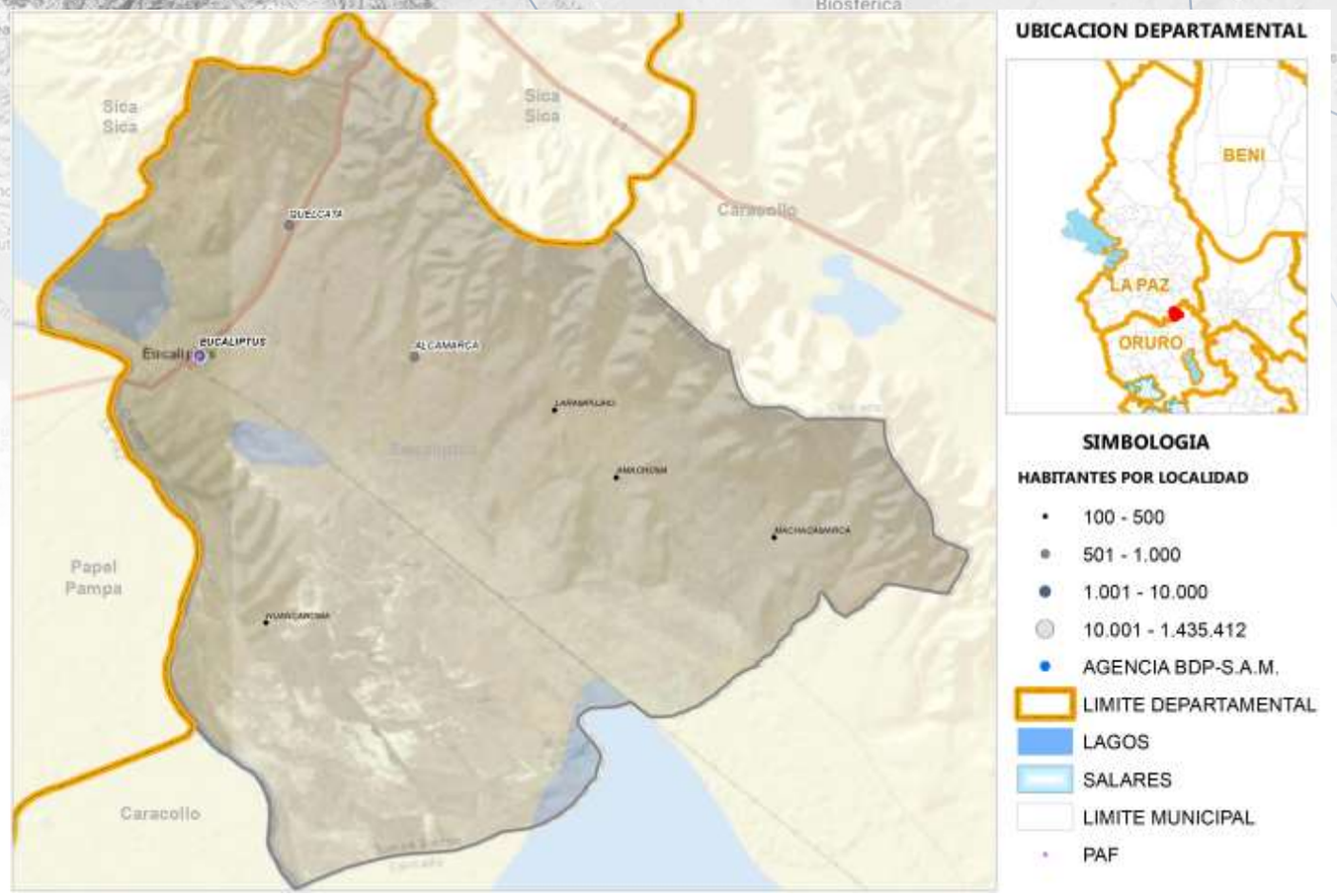

Fuente: Comunidades CNA 2013; Límites de Político Administrativo de carácter referencial/Elaboración GATIP BDP-S.A.M. 2019

PRODUCTOS DE MAYOR RELEVANCIA ECONOMICA

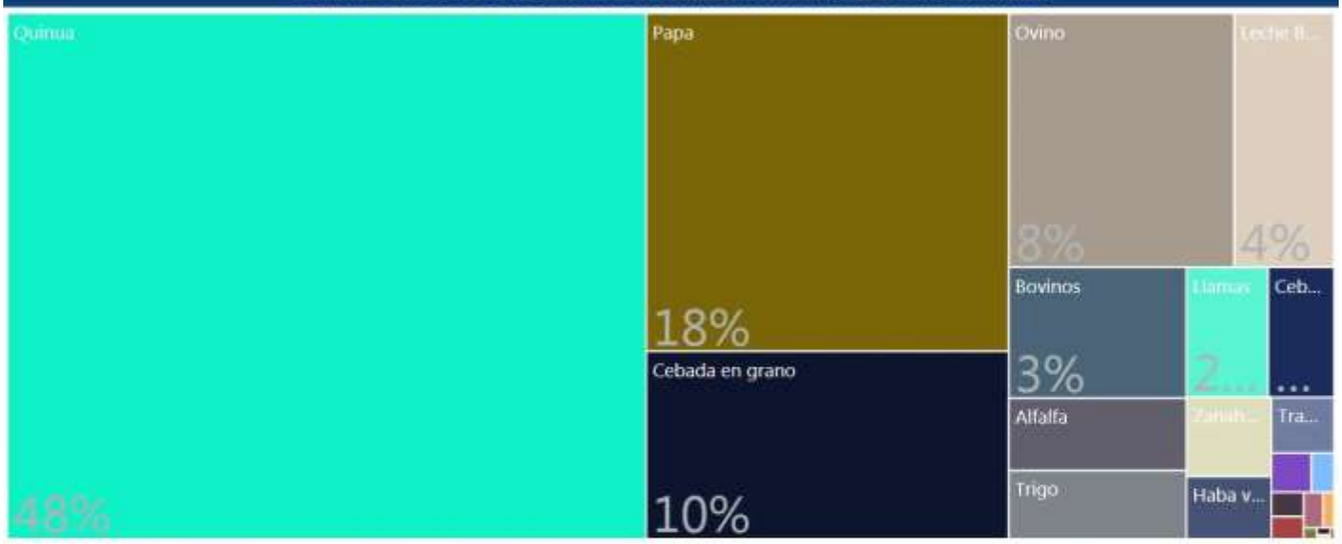

PRODUCTOS QUE MAS SABEMOS HACER



GRUPOS DE PRODUCTOS Y VBP EN MILLONES DE Bs.

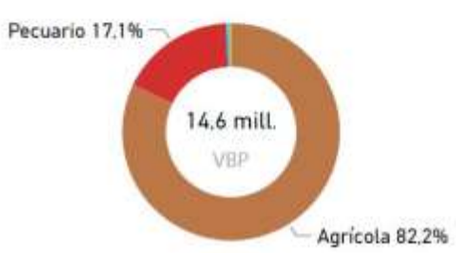

Fuente: Mapa de Complejidades Económico Productivas BDP-S.A.M./ Elaboración GATIP BDP-S.A.M. -2019

UBICUIDAD DE PRODUCTOS Y SU VCR



Productos con mayor VCR	Productos dominantes (mayor VCR y VBP)
Productos con menor VCR y VBP	Productos con mayor VBP

PROXIMIDAD TECNOLÓGICA



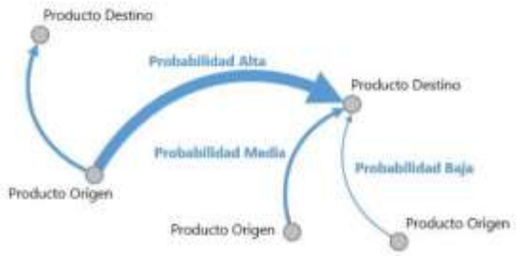

Fuente: Mapa de Complejidades Económico Productivas BDP-S.A.M./ Elaboración GATIP BDP-S.A.M. -2019

CLASIFICACIÓN DE LOS MEJORES PRODUCTOS

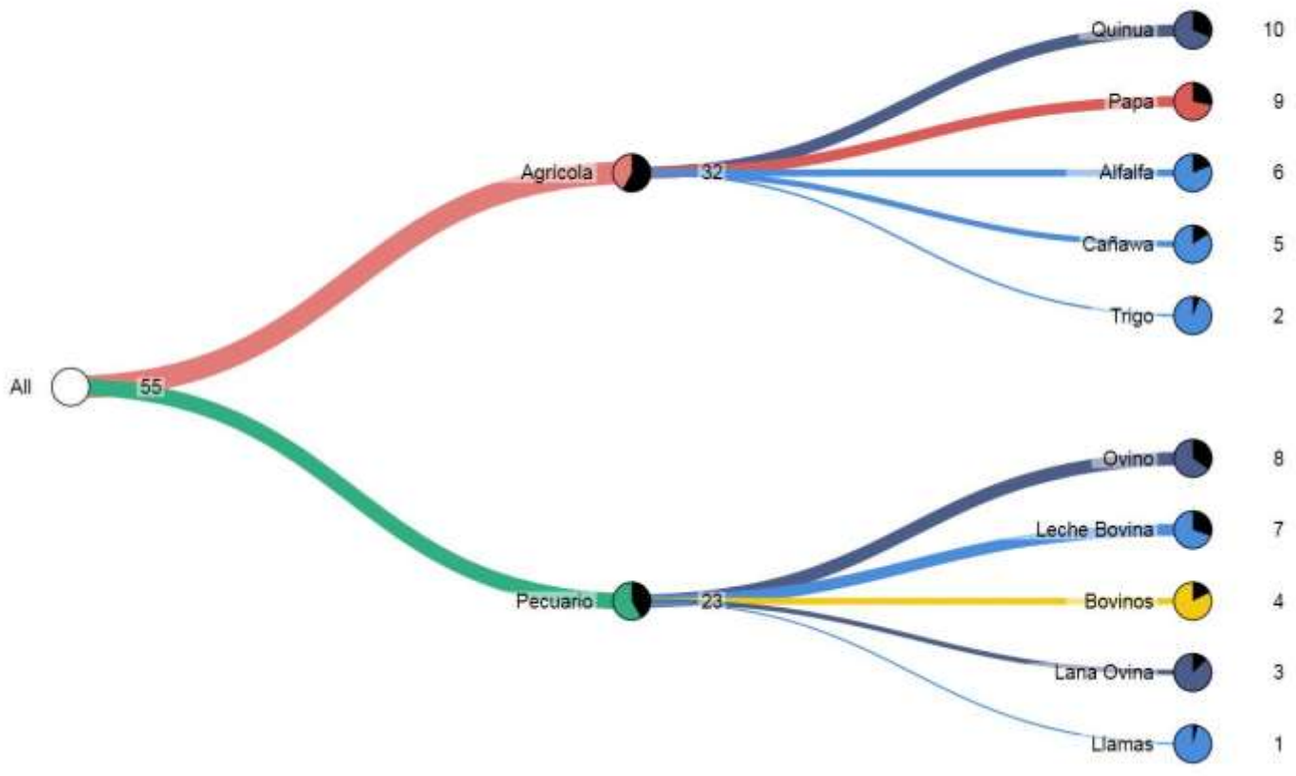

Fuente: Mapa de Complejidades Económico Productivas BDP-S.A.M./ Elaboración GATIP BDP-S.A.M. -2019

MUNICIPIO DE SANTIAGO DE ANDAMARCA

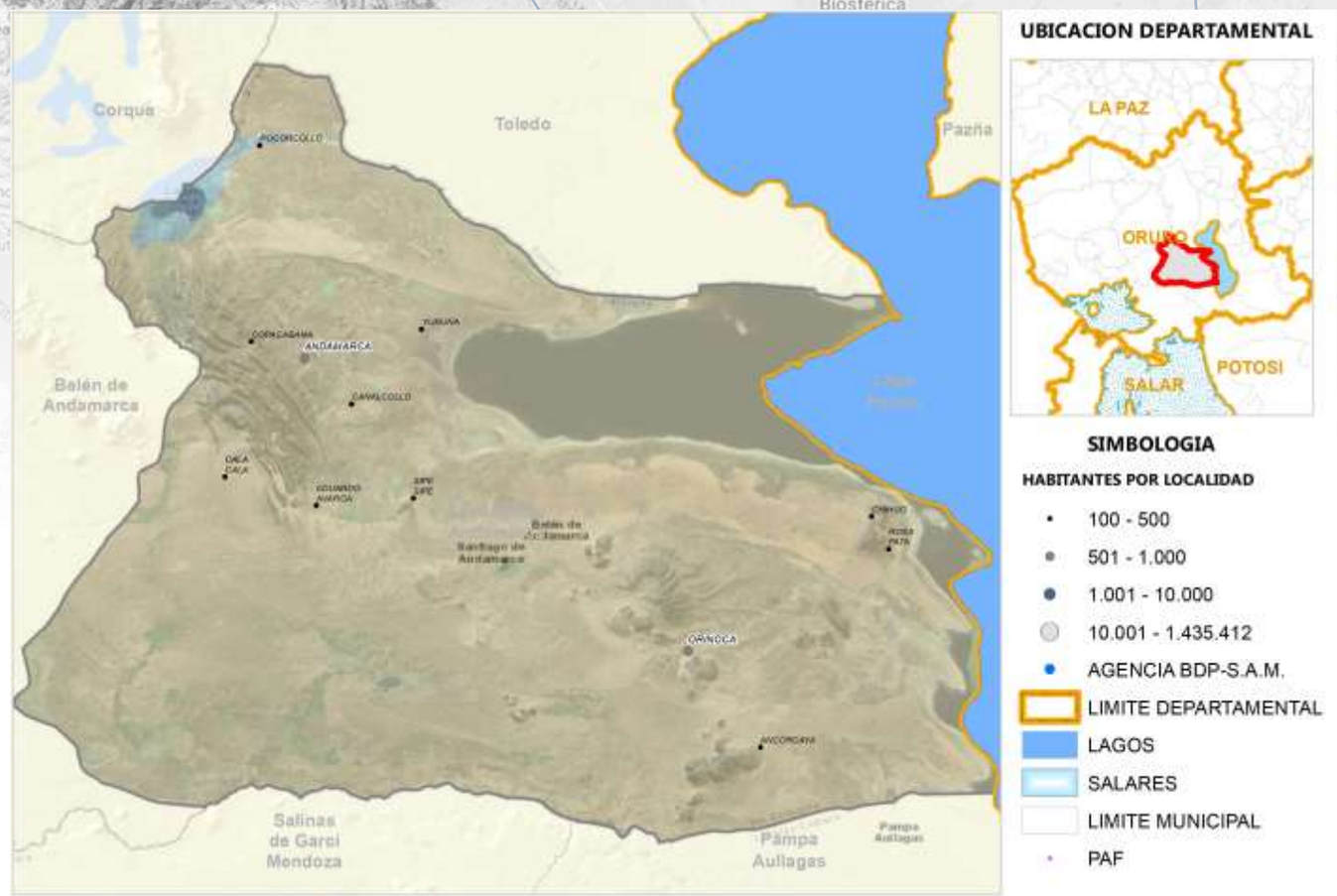

Fuente: Comunidades CNA 2013; Límites de Político Administrativo de carácter referencial/Elaboración GATIP BDP-S.A.M. 2019

PRODUCTOS DE MAYOR RELEVANCIA ECONOMICA



PRODUCTOS QUE MAS SABEMOS HACER

Pecuario
Agrícola

GRUPOS DE PRODUCTOS Y VBP EN MILLONES DE Bs.

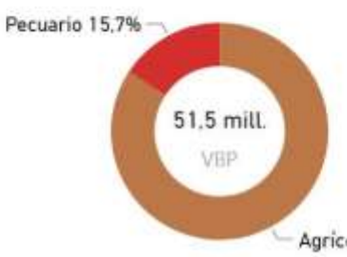

Fuente: Mapa de Complejidades Económico Productivas BDP-S.A.M./ Elaboración GATIP BDP-S.A.M. -2019

UBICUIDAD DE PRODUCTOS Y SU VCR

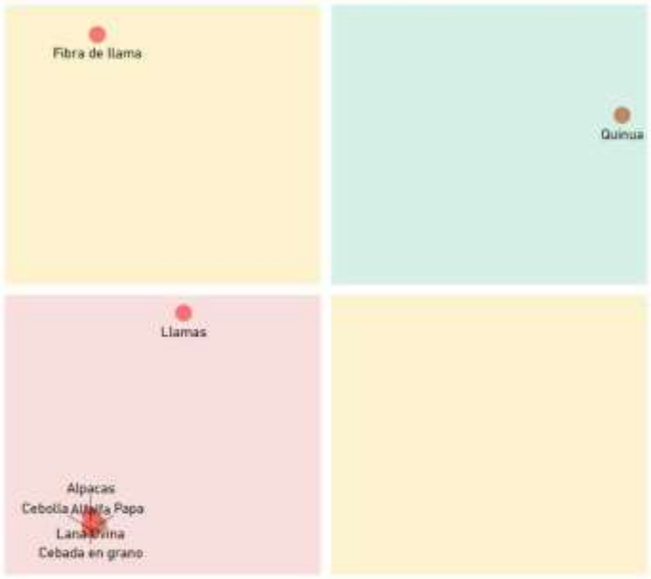

Productos con mayor VCR	Productos dominantes (mayor VCR y VBP)
Productos con menor VCR y VBP	Productos con mayor VBP

PROXIMIDAD TECNOLÓGICA





Fuente: Mapa de Complejidades Económico Productivas BDP-S.A.M./ Elaboración GATIP BDP-S.A.M. -2019

CLASIFICACIÓN DE LOS MEJORES PRODUCTOS

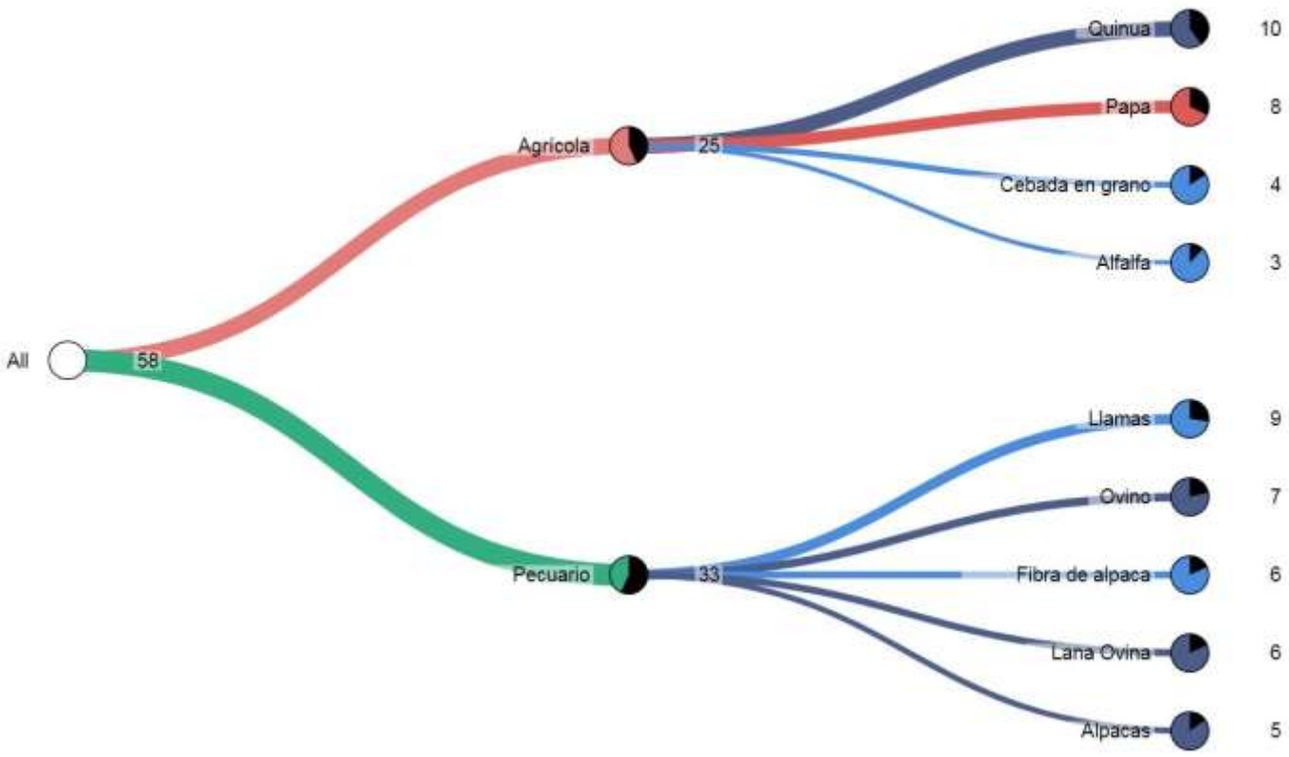

Fuente: Mapa de Complejidades Económico Productivas BDP-S.A.M./ Elaboración GATIP BDP-S.A.M. -2019

MUNICIPIO DE BELÉN DE ANDAMARCA

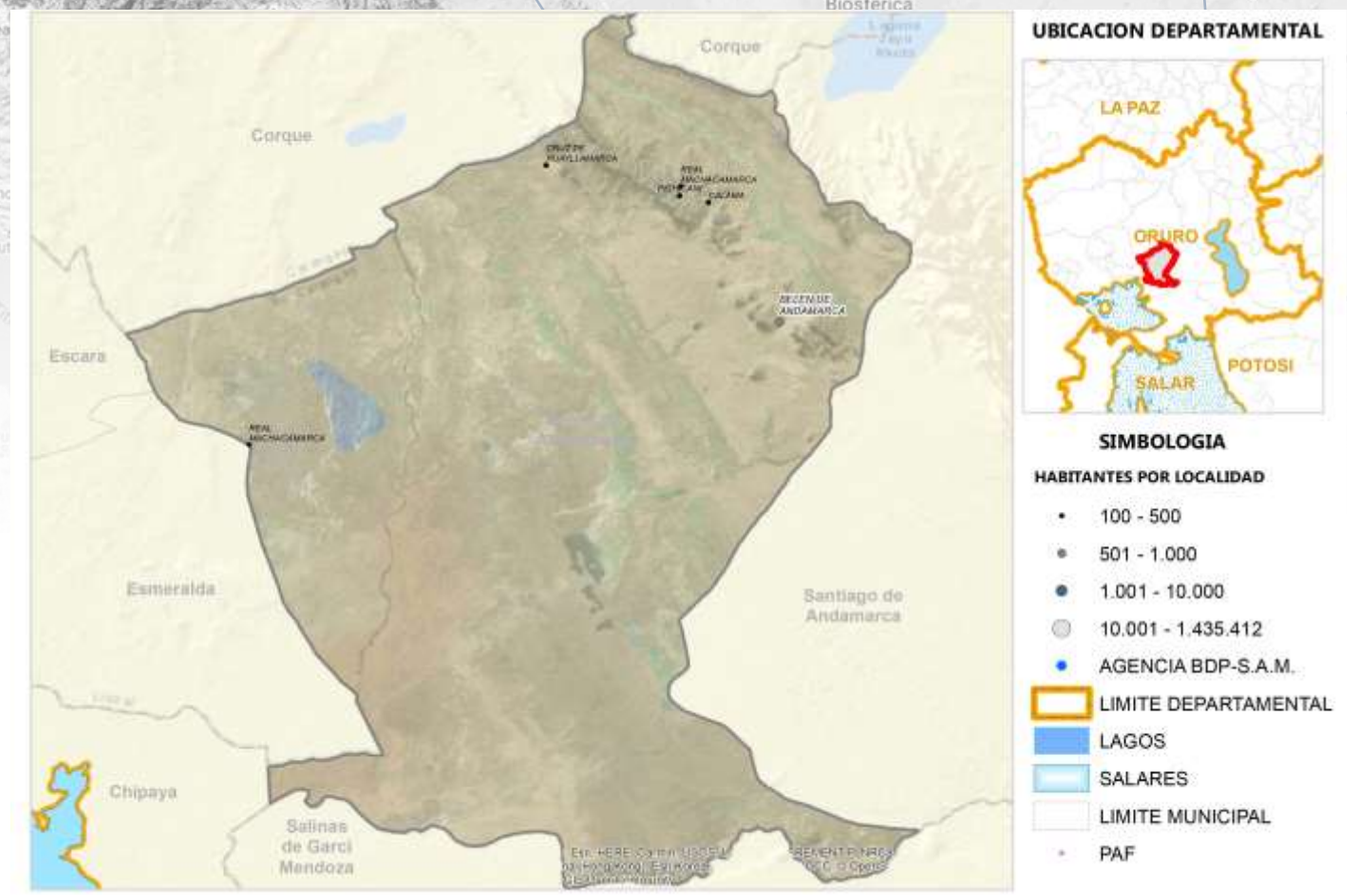

Fuente: Comunidades CNA 2013; Límites de Político Administrativo de carácter referencial/Elaboración GATIP BDP-S.A.M. 2019

PRODUCTOS DE MAYOR RELEVANCIA ECONOMICA

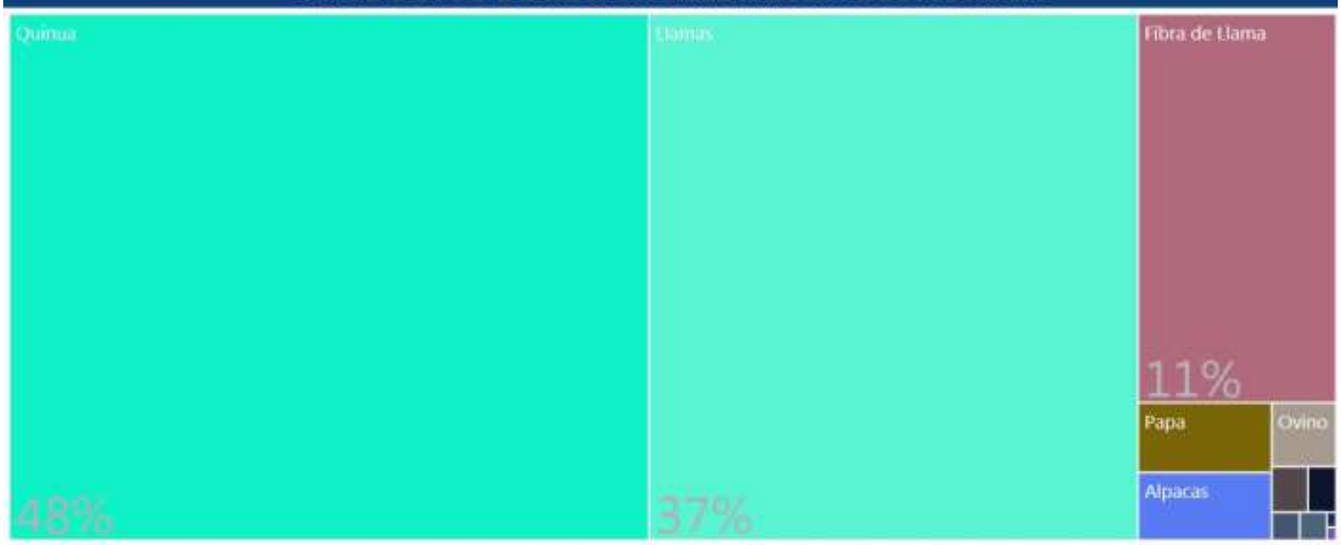

PRODUCTOS QUE MAS SABEMOS HACER

Agricola
Pecuario

GRUPOS DE PRODUCTOS Y VBP EN MILLONES DE Bs.



Fuente: Mapa de Complejidades Económico Productivas BDP-S.A.M./ Elaboración GATIP BDP-S.A.M. -2019

UBICUIDAD DE PRODUCTOS Y SU VCR



Productos con mayor VCR	Productos dominantes (mayor VCR y VBP)
Productos con menor VCR y VBP	Productos con mayor VBP

PROXIMIDAD TECNOLÓGICA

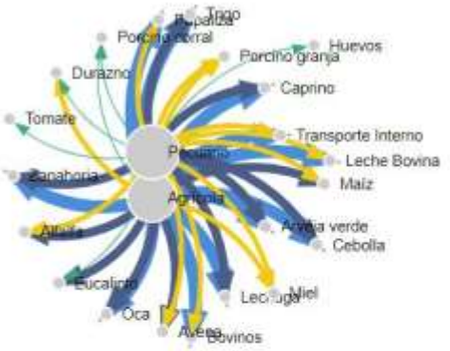

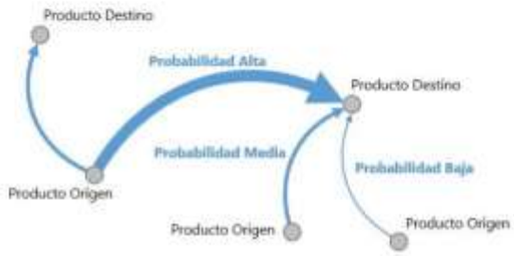

Fuente: Mapa de Complejidades Económico Productivas BDP-S.A.M./ Elaboración GATIP BDP-S.A.M. -2019

CLASIFICACIÓN DE LOS MEJORES PRODUCTOS

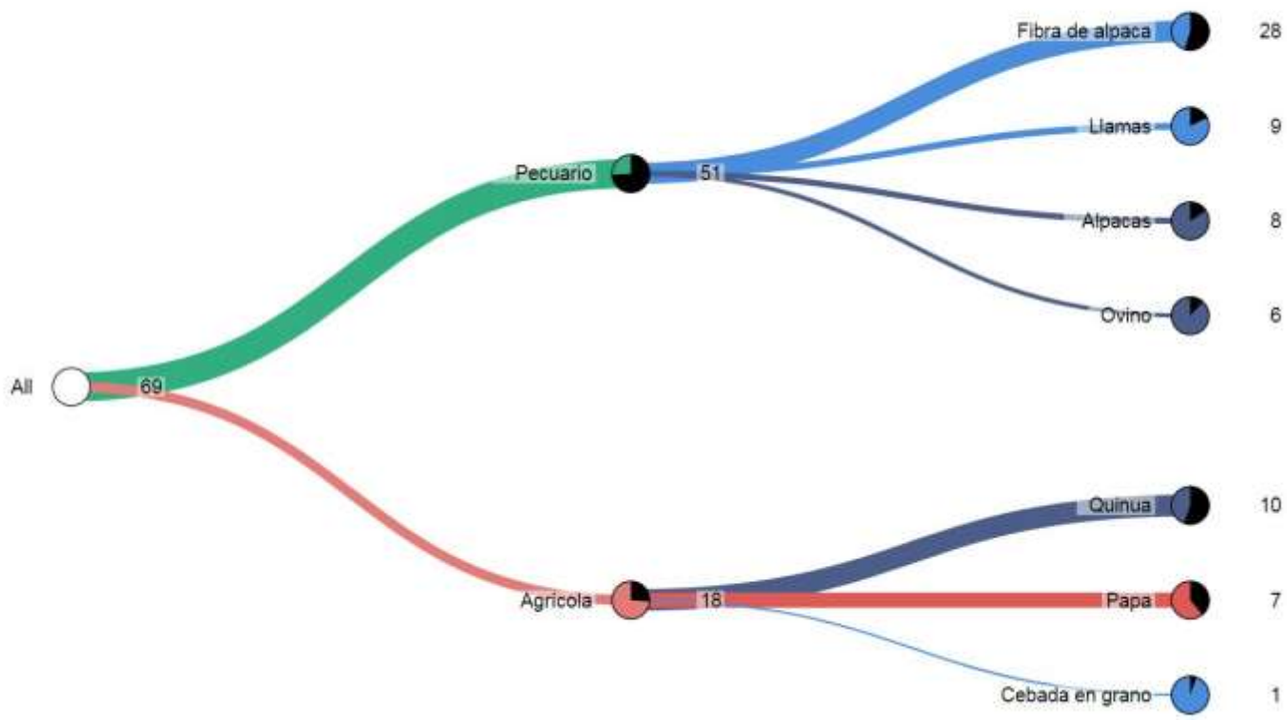

Fuente: Mapa de Complejidades Económico Productivas BDP-S.A.M./ Elaboración GATIP BDP-S.A.M. -2019

MUNICIPIO DE SAN PEDRO DE TOTORA





Fuente: Comunidades CNA 2013; Límites de Político Administrativo de carácter referencial/Elaboración GATIP BDP-S.A.M. 2019

PRODUCTOS DE MAYOR RELEVANCIA ECONOMICA

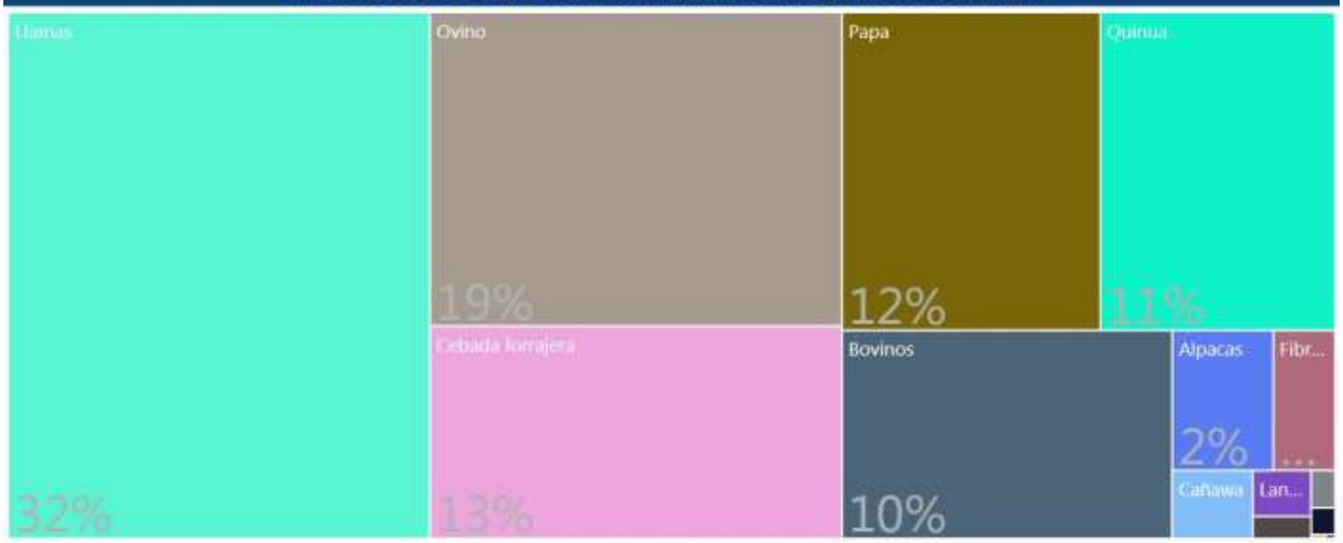

PRODUCTOS QUE MAS SABEMOS HACER

Agricola
Pecuario

GRUPOS DE PRODUCTOS Y VBP EN MILLONES DE Bs.



Fuente: Mapa de Complejidades Económico Productivas BDP-S.A.M./ Elaboración GATIP BDP-S.A.M. -2019

UBICUIDAD DE PRODUCTOS Y SU VCR



Productos con mayor VCR	Productos dominantes (mayor VCR y VBP)
Productos con menor VCR y VBP	Productos con mayor VBP

PROXIMIDAD TECNOLÓGICA



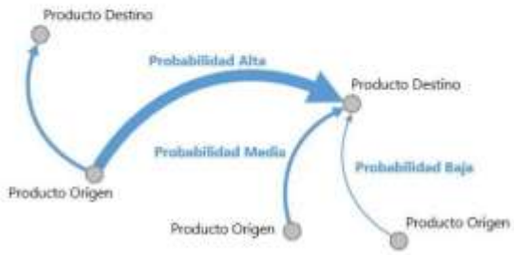

Fuente: Mapa de Complejidades Económico Productivas BDP-S.A.M./ Elaboración GATIP BDP-S.A.M. -2019

CLASIFICACIÓN DE LOS MEJORES PRODUCTOS

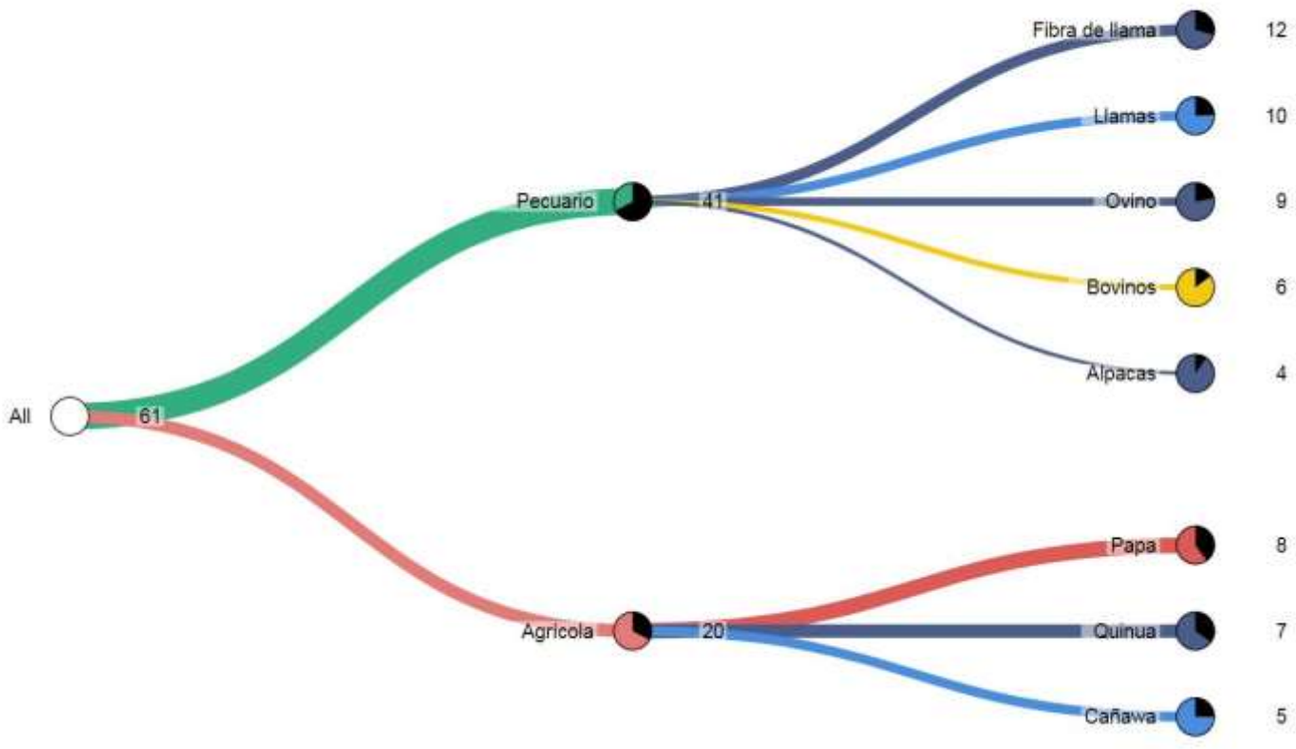

Fuente: Mapa de Complejidades Económico Productivas BDP-S.A.M./ Elaboración GATIP BDP-S.A.M. -2019

MUNICIPIO DE SANTIAGO DE HUARI

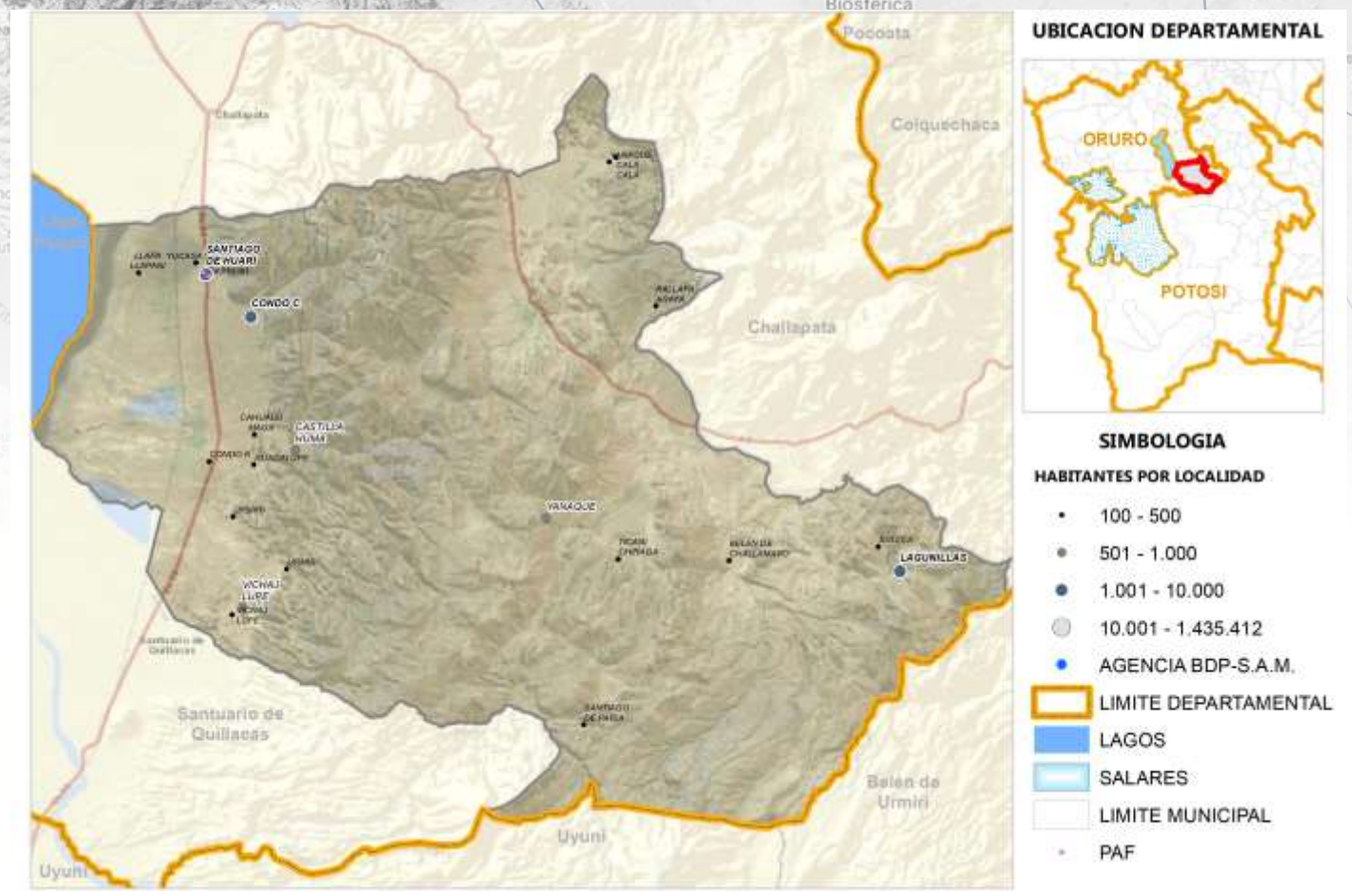

Fuente: Comunidades CNA 2013; Límites de Político Administrativo de carácter referencial/Elaboración GATIP BDP-S.A.M. 2019

PRODUCTOS DE MAYOR RELEVANCIA ECONOMICA



PRODUCTOS QUE MAS SABEMOS HACER



GRUPOS DE PRODUCTOS Y VBP EN MILLONES DE Bs.

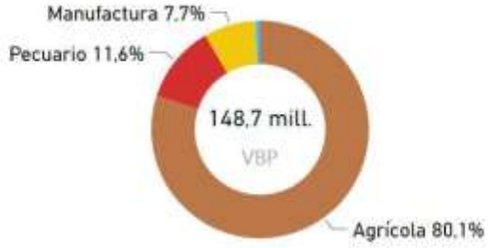

Fuente: Mapa de Complejidades Económico Productivas BDP-S.A.M./ Elaboración GATIP BDP-S.A.M. -2019

UBICUIDAD DE PRODUCTOS Y SU VCR

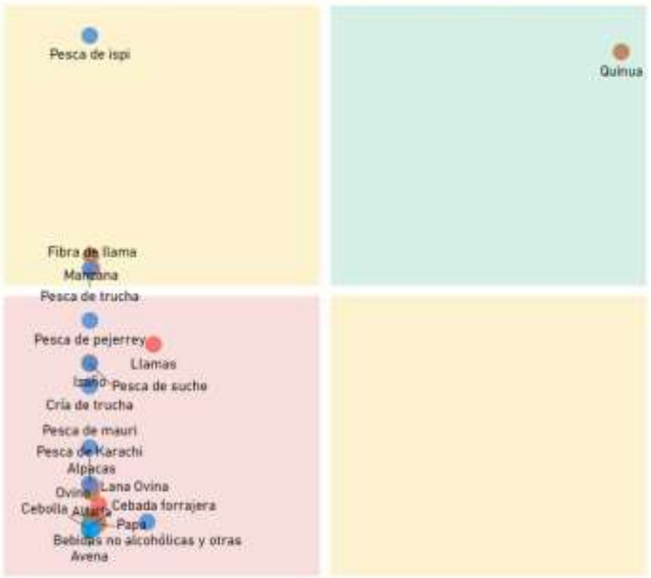

Productos con mayor VCR	Productos dominantes (mayor VCR y VBP)
Productos con menor VCR y VBP	Productos con mayor VBP

PROXIMIDAD TECNOLÓGICA

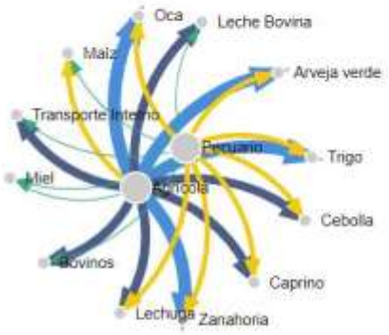

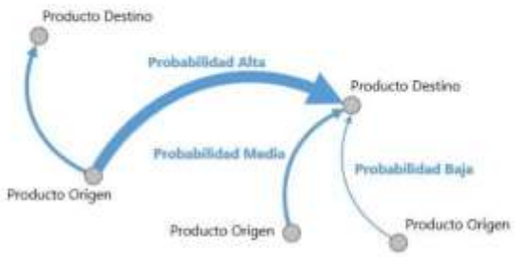

Fuente: Mapa de Complejidades Económico Productivas BDP-S.A.M./ Elaboración GATIP BDP-S.A.M. -2019

CLASIFICACIÓN DE LOS MEJORES PRODUCTOS

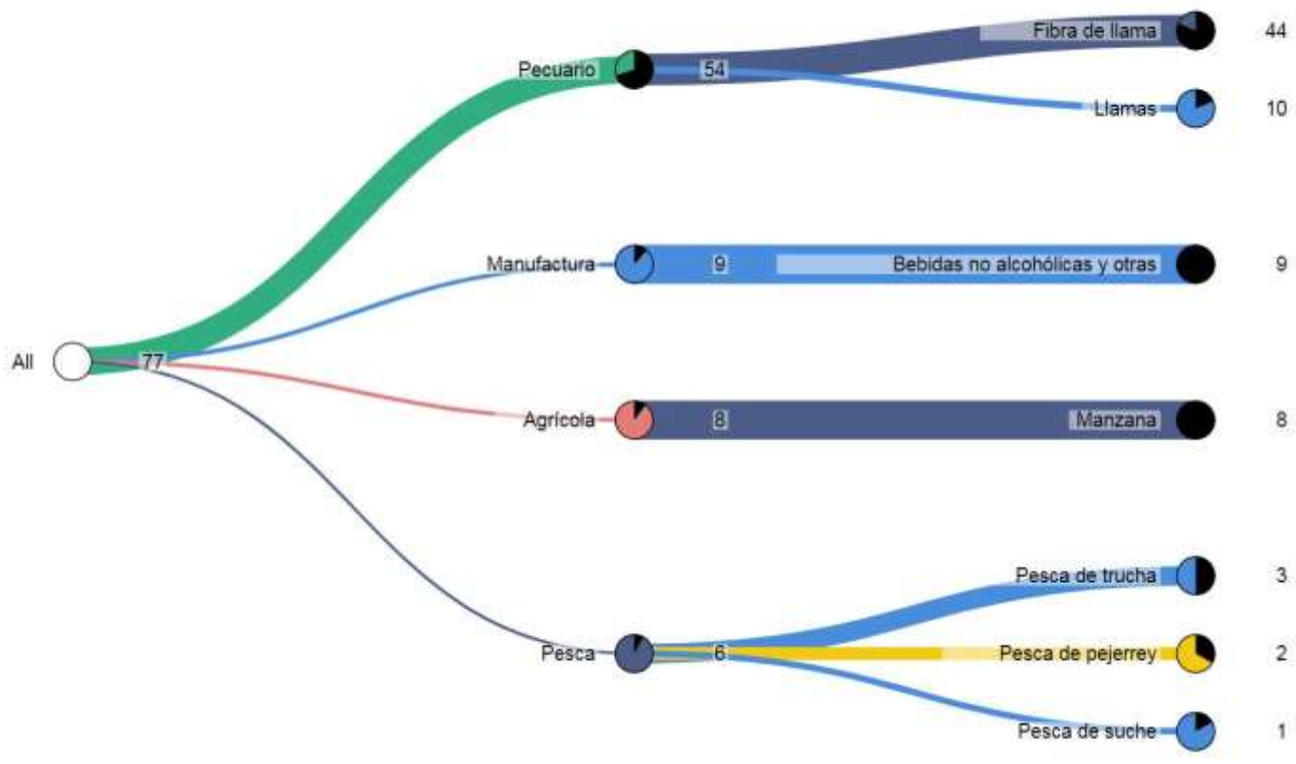

Fuente: Mapa de Complejidades Económico Productivas BDP-S.A.M./ Elaboración GATIP BDP-S.A.M. -2019

MUNICIPIO DE LA RIVERA

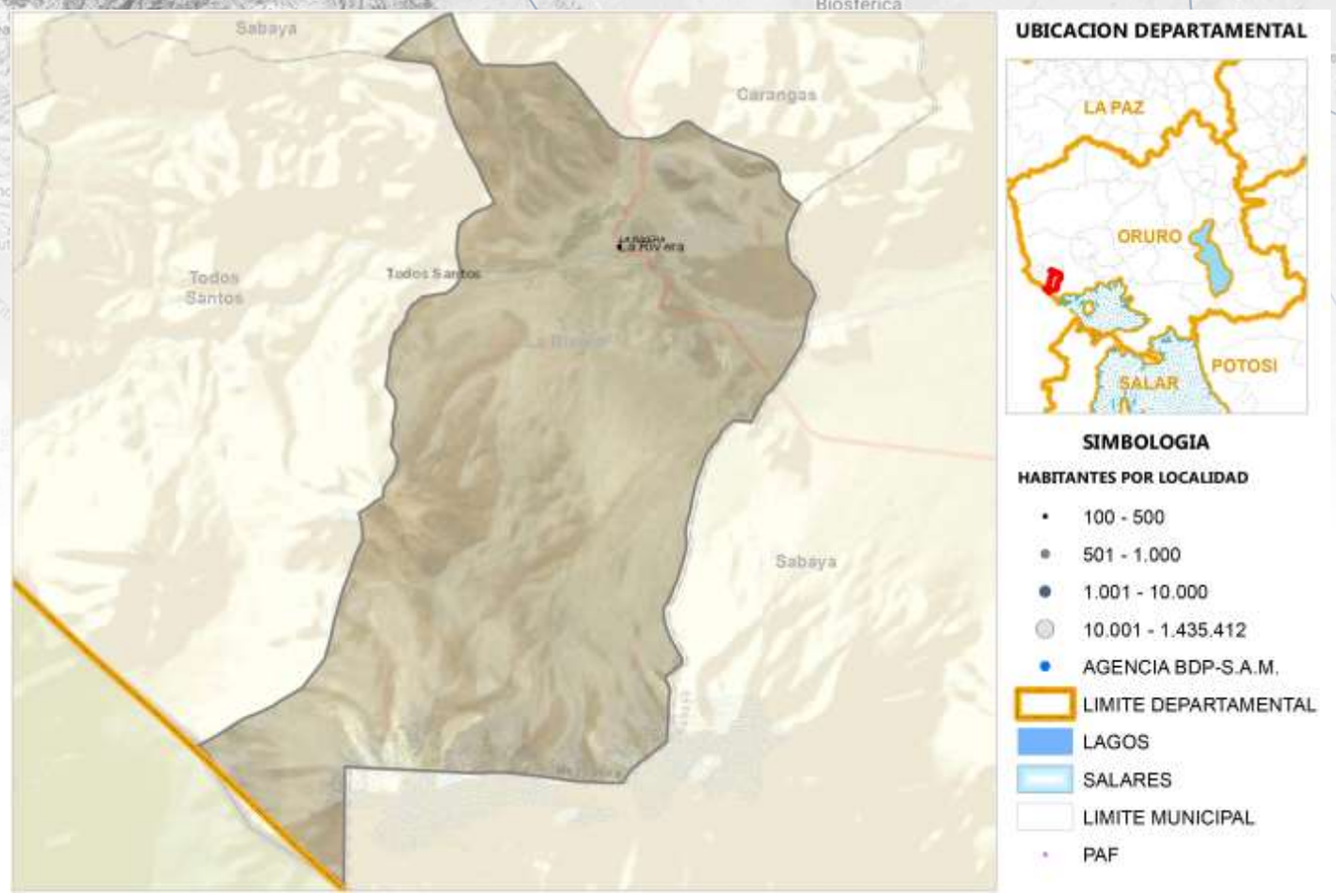

Fuente: Comunidades CNA 2013; Límites de Político Administrativo de carácter referencial/Elaboración GATIP BDP-S.A.M. 2019

PRODUCTOS DE MAYOR RELEVANCIA ECONOMICA



PRODUCTOS QUE MAS SABEMOS HACER

Pecuario
Agrícola
Pesca

GRUPOS DE PRODUCTOS Y VBP EN MILLONES DE Bs.



Fuente: Mapa de Complejidades Económico Productivas BDP-S.A.M./ Elaboración GATIP BDP-S.A.M. -2019

UBICUIDAD DE PRODUCTOS Y SU VCR



Productos con mayor VCR	Productos dominantes (mayor VCR y VBP)
Productos con menor VCR y VBP	Productos con mayor VBP

PROXIMIDAD TECNOLÓGICA





Fuente: Mapa de Complejidades Económico Productivas BDP-S.A.M./ Elaboración GATIP BDP-S.A.M. -2019

CLASIFICACIÓN DE LOS MEJORES PRODUCTOS

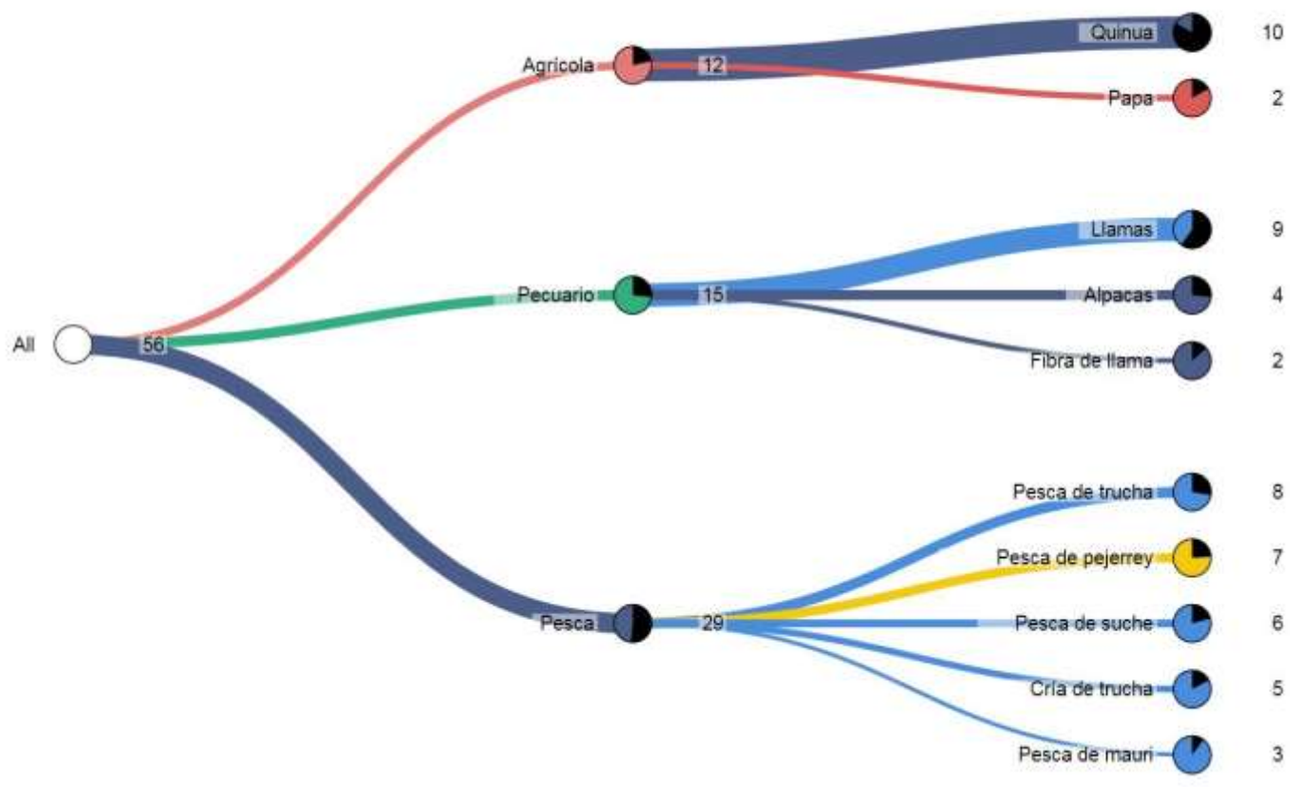

Fuente: Mapa de Complejidades Económico Productivas BDP-S.A.M./ Elaboración GATIP BDP-S.A.M. -2019

MUNICIPIO DE TODOS SANTOS

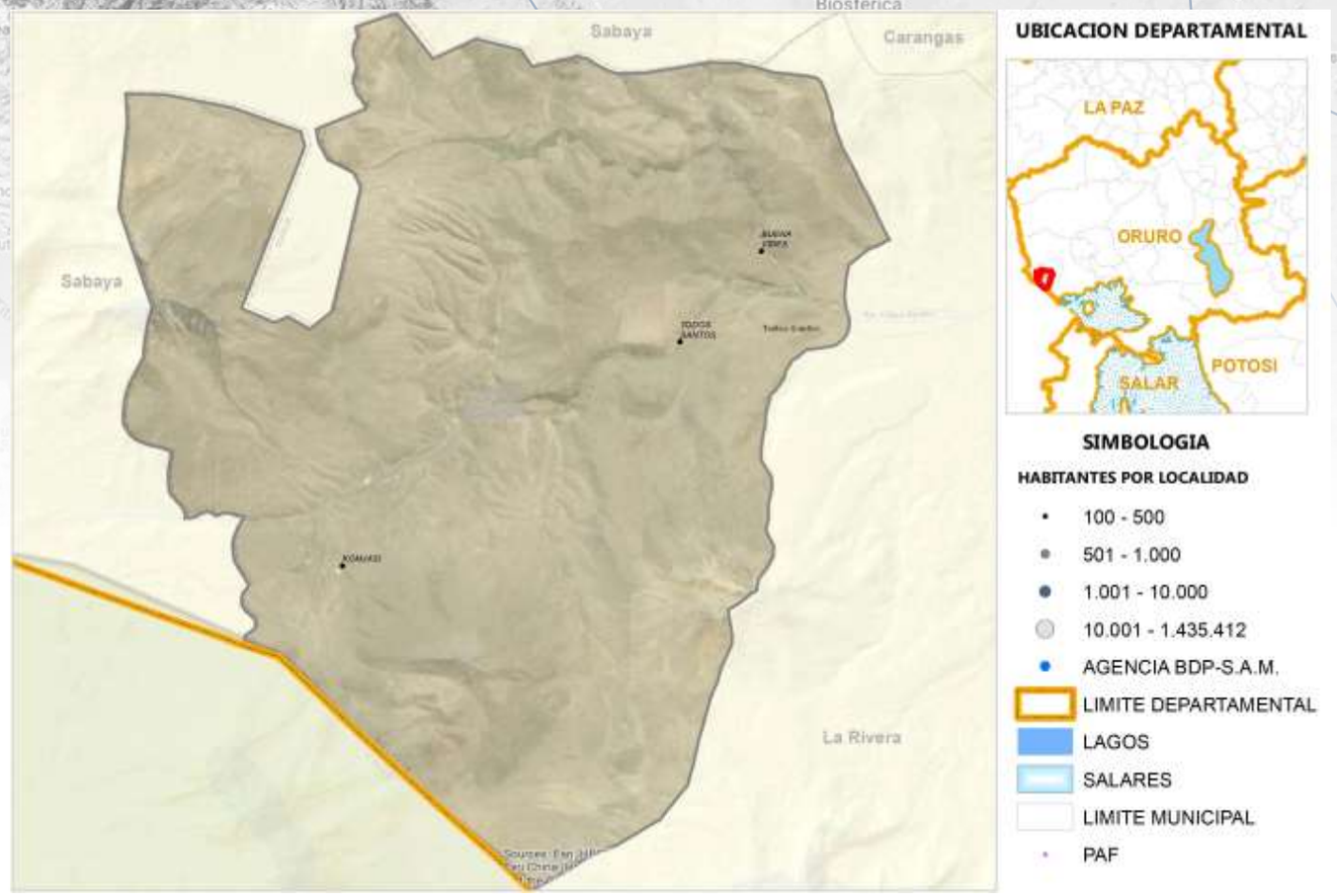

Fuente: Comunidades CNA 2013; Límites de Político Administrativo de carácter referencial/Elaboración GATIP BDP-S.A.M. 2019

PRODUCTOS DE MAYOR RELEVANCIA ECONOMICA

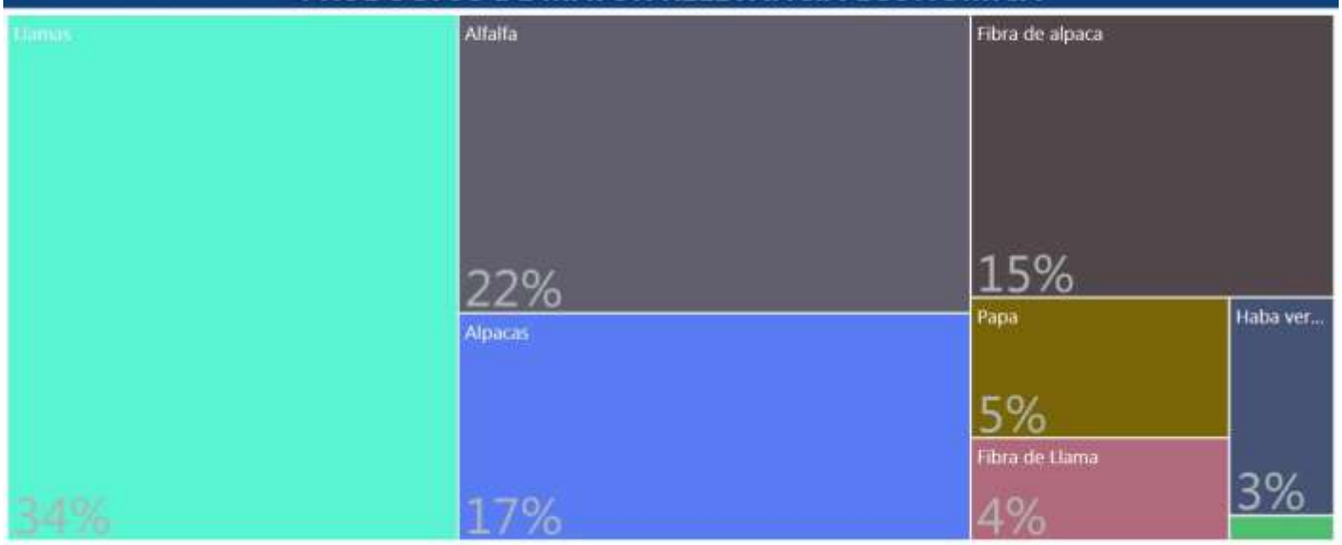

PRODUCTOS QUE MAS SABEMOS HACER

Pecuario

Agrícola

GRUPOS DE PRODUCTOS Y VBP EN MILLONES DE Bs.



Fuente: Mapa de Complejidades Económico Productivas BDP-S.A.M./ Elaboración GATIP BDP-S.A.M. -2019

UBICUIDAD DE PRODUCTOS Y SU VCR



PROXIMIDAD TECNOLÓGICA

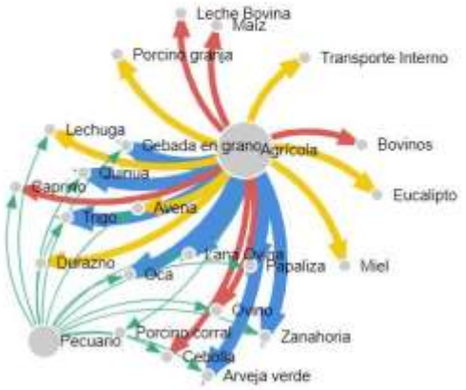

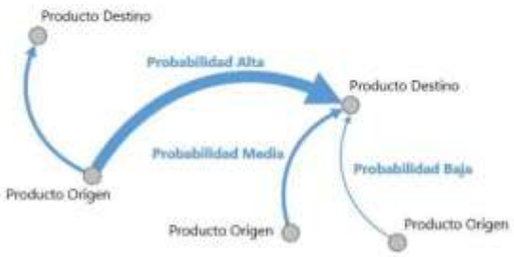

Fuente: Mapa de Complejidades Económico Productivas BDP-S.A.M./ Elaboración GATIP BDP-S.A.M. -2019

CLASIFICACIÓN DE LOS MEJORES PRODUCTOS

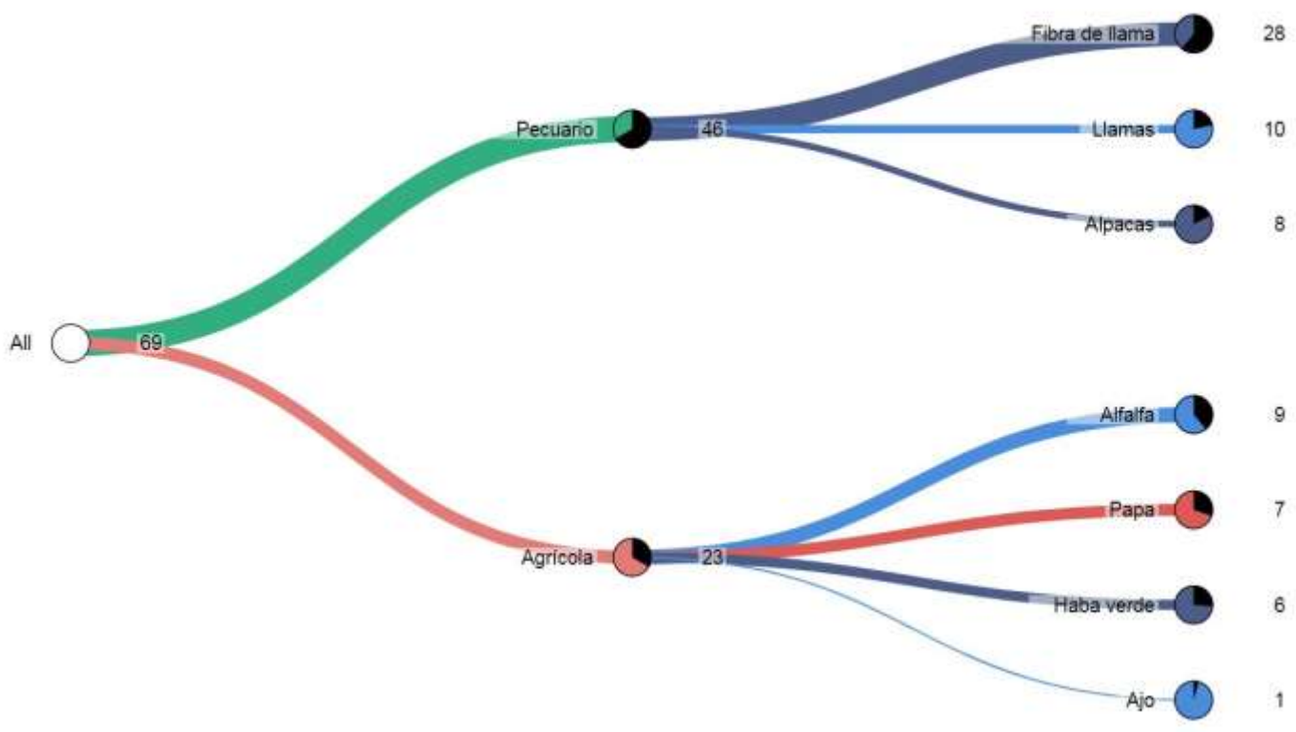

Fuente: Mapa de Complejidades Económico Productivas BDP-S.A.M./ Elaboración GATIP BDP-S.A.M. -2019

MUNICIPIO DE CARANGAS

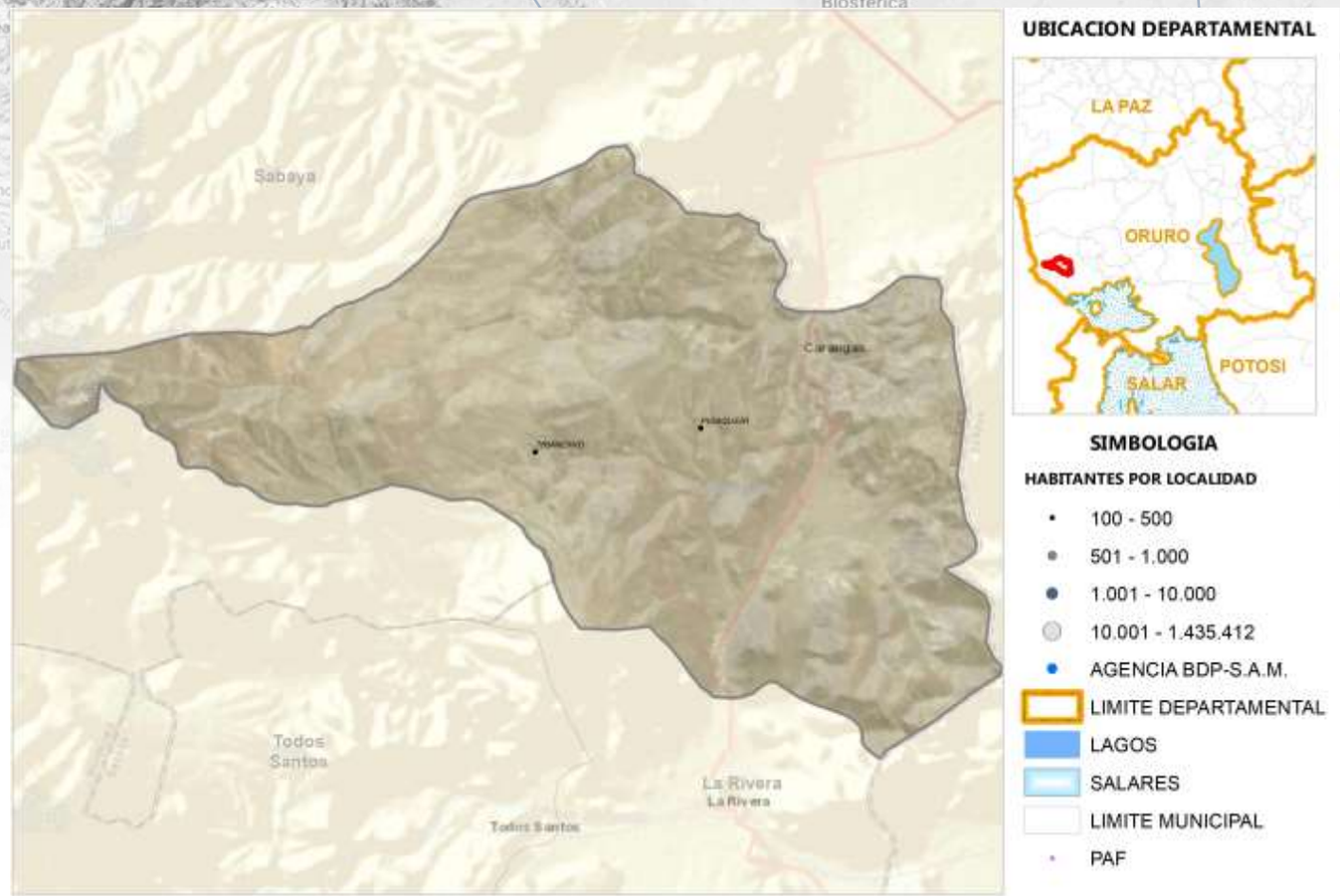

Fuente: Comunidades CNA 2013; Límites de Político Administrativo de carácter referencial/Elaboración GATIP BDP-S.A.M. 2019

PRODUCTOS DE MAYOR RELEVANCIA ECONOMICA

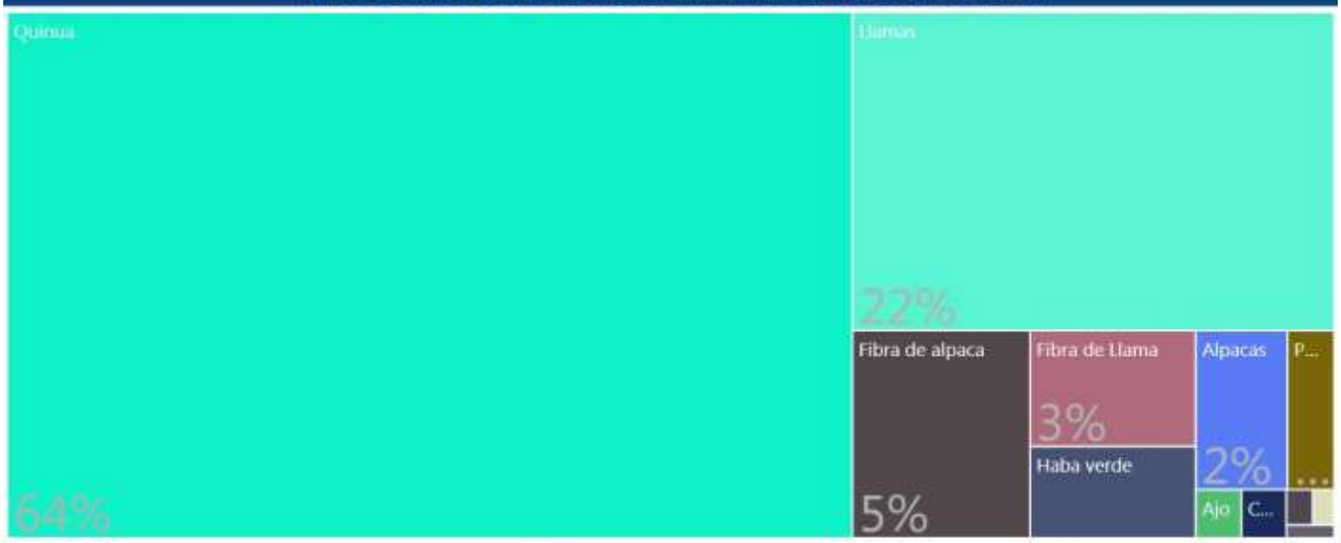

PRODUCTOS QUE MAS SABEMOS HACER

Pecuario
Agrícola

GRUPOS DE PRODUCTOS Y VBP EN MILLONES DE Bs.



Fuente: Mapa de Complejidades Económico Productivas BDP-S.A.M./ Elaboración GATIP BDP-S.A.M. -2019

UBICUIDAD DE PRODUCTOS Y SU VCR



Productos con mayor VCR	Productos dominantes (mayor VCR y VBP)
Productos con menor VCR y VBP	Productos con mayor VBP

PROXIMIDAD TECNOLÓGICA





Fuente: Mapa de Complejidades Económico Productivas BDP-S.A.M./ Elaboración GATIP BDP-S.A.M. -2019

CLASIFICACIÓN DE LOS MEJORES PRODUCTOS

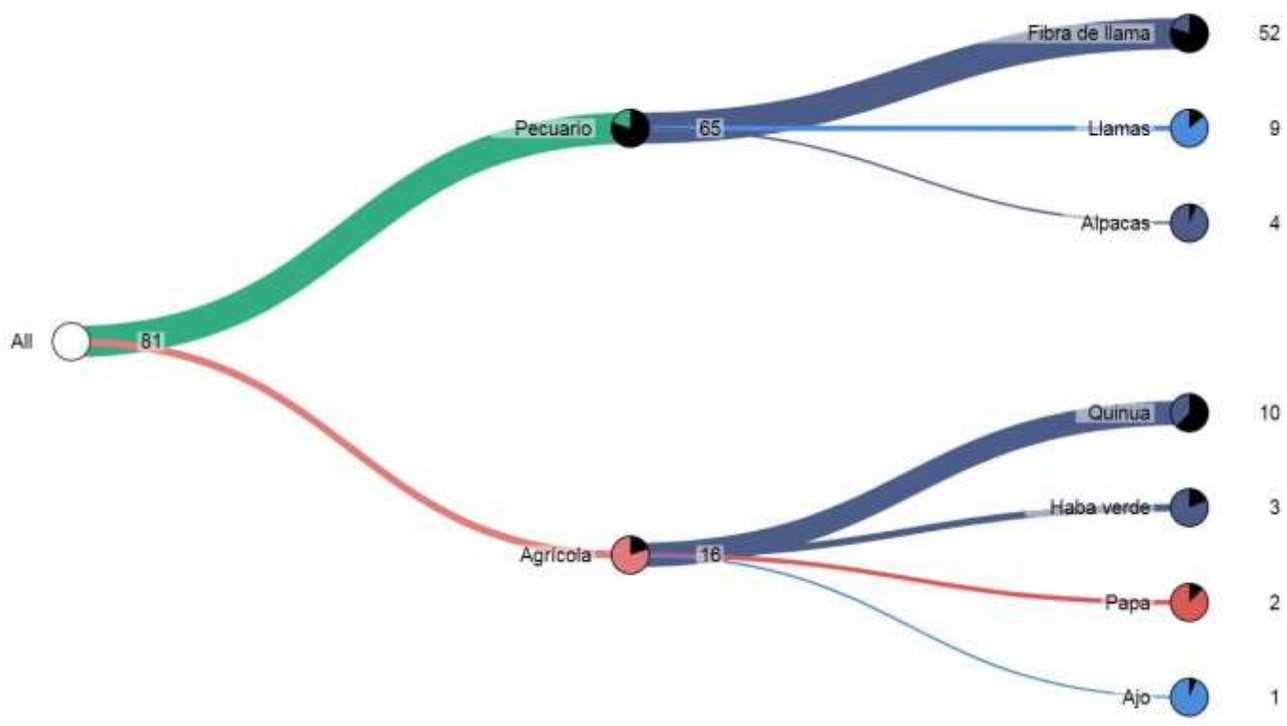

Fuente: Mapa de Complejidades Económico Productivas BDP-S.A.M./ Elaboración GATIP BDP-S.A.M. -2019

MUNICIPIO DE SANTIAGO DE HUAYLLAMARCA

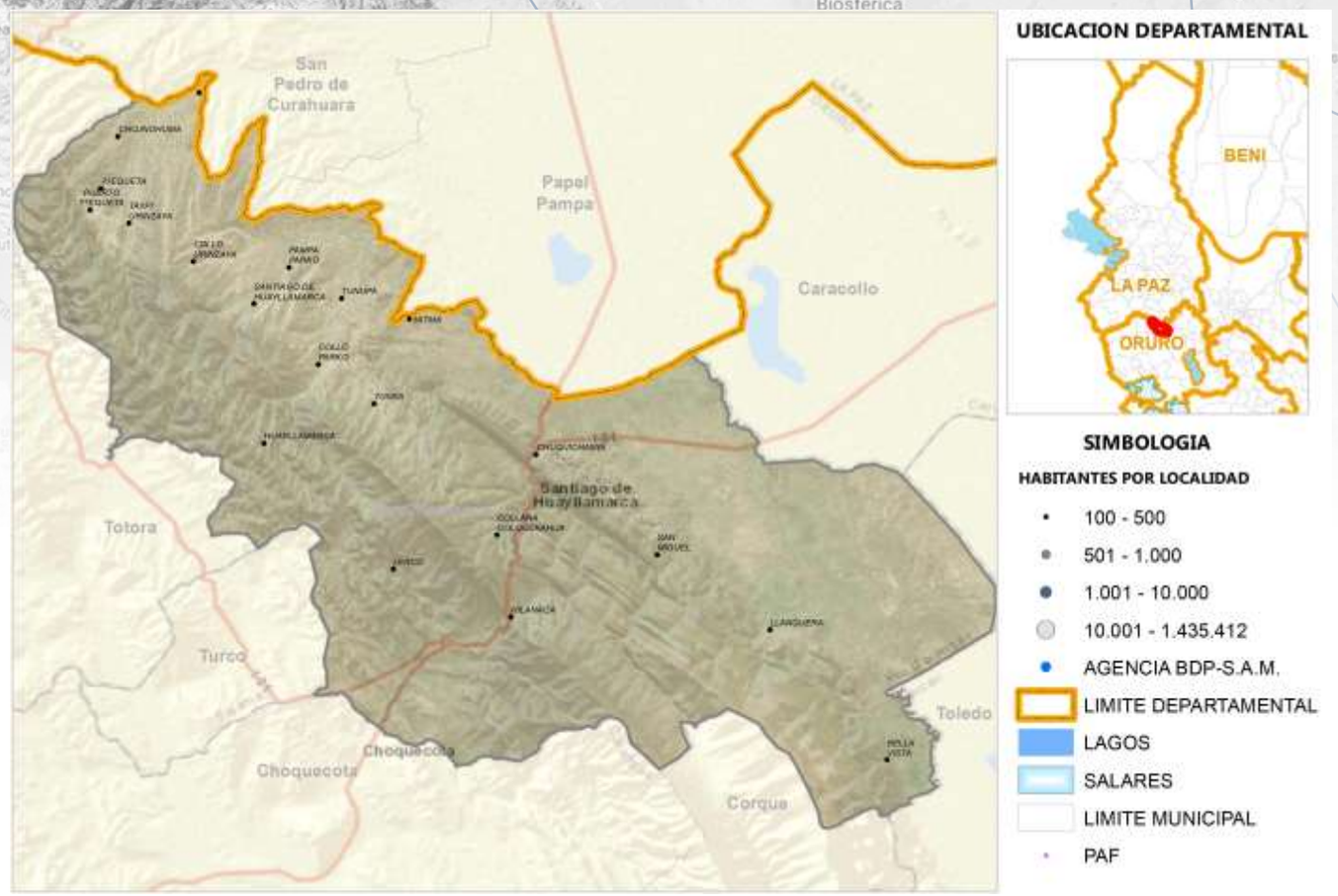

Fuente: Comunidades CNA 2013; Límites de Político Administrativo de carácter referencial/Elaboración GATIP BDP-S.A.M. 2019

PRODUCTOS DE MAYOR RELEVANCIA ECONOMICA

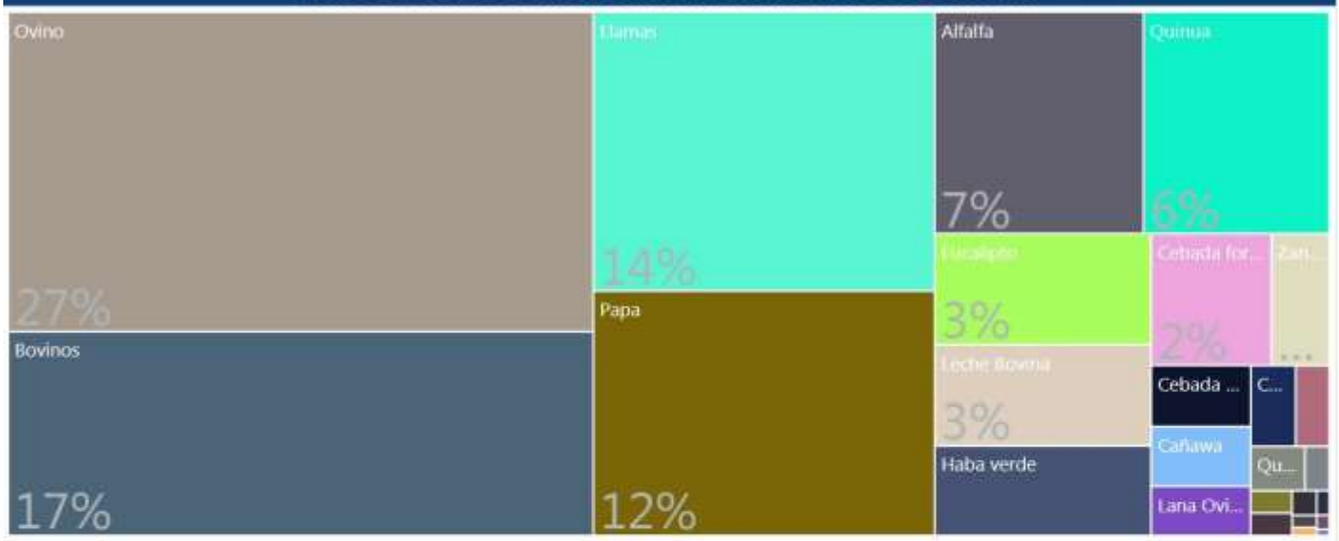

PRODUCTOS QUE MAS SABEMOS HACER

Manufactura
Forestal
Agrícola
Pecuario

GRUPOS DE PRODUCTOS Y VBP EN MILLONES DE Bs.



Fuente: Mapa de Complejidades Económico Productivas BDP-S.A.M./ Elaboración GATIP BDP-S.A.M. -2019

UBICUIDAD DE PRODUCTOS Y SU VCR



Productos con mayor VCR	Productos dominantes (mayor VCR y VBP)
Productos con menor VCR y VBP	Productos con mayor VBP

PROXIMIDAD TECNOLÓGICA



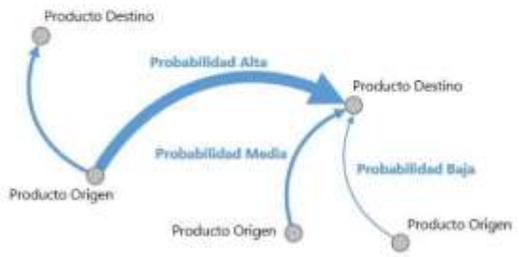

Fuente: Mapa de Complejidades Económico Productivas BDP-S.A.M./ Elaboración GATIP BDP-S.A.M. -2019

CLASIFICACIÓN DE LOS MEJORES PRODUCTOS

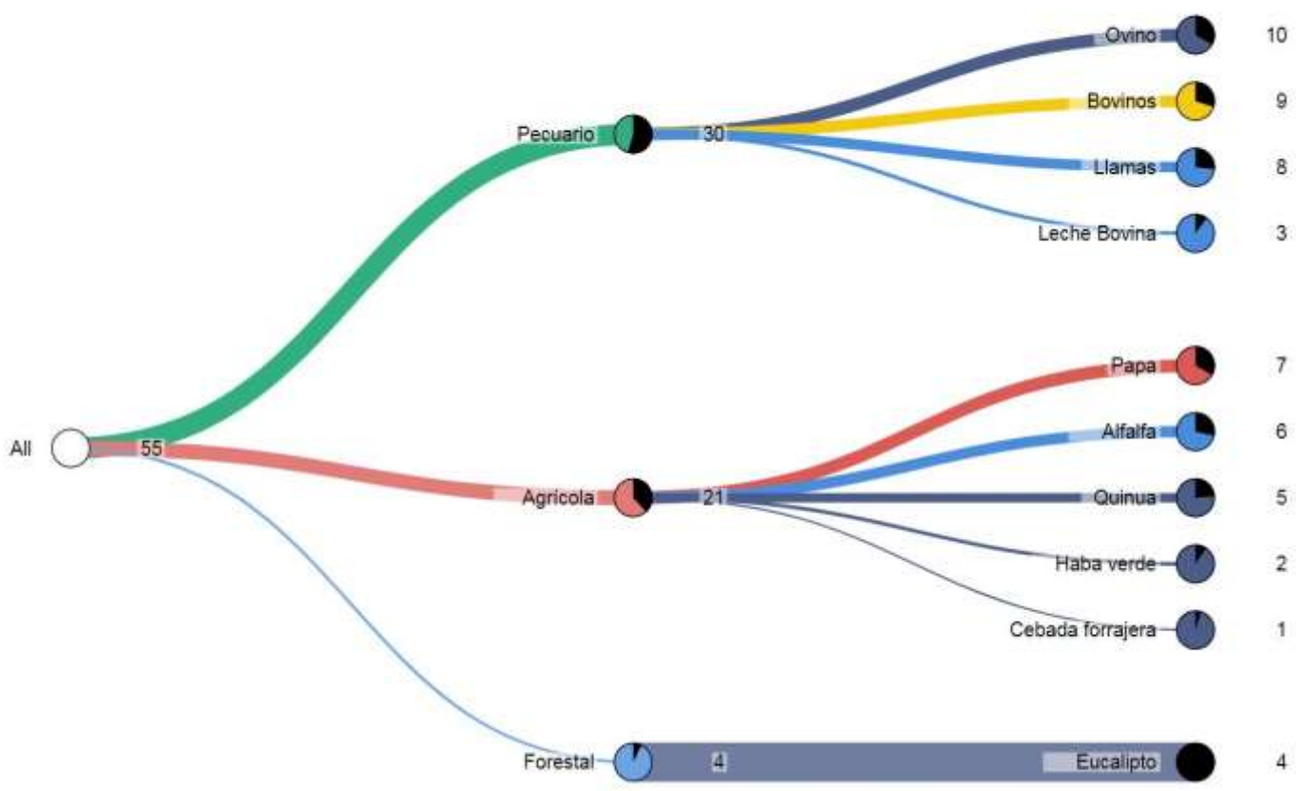

Fuente: Mapa de Complejidades Económico Productivas BDP-S.A.M./ Elaboración GATIP BDP-S.A.M. -2019

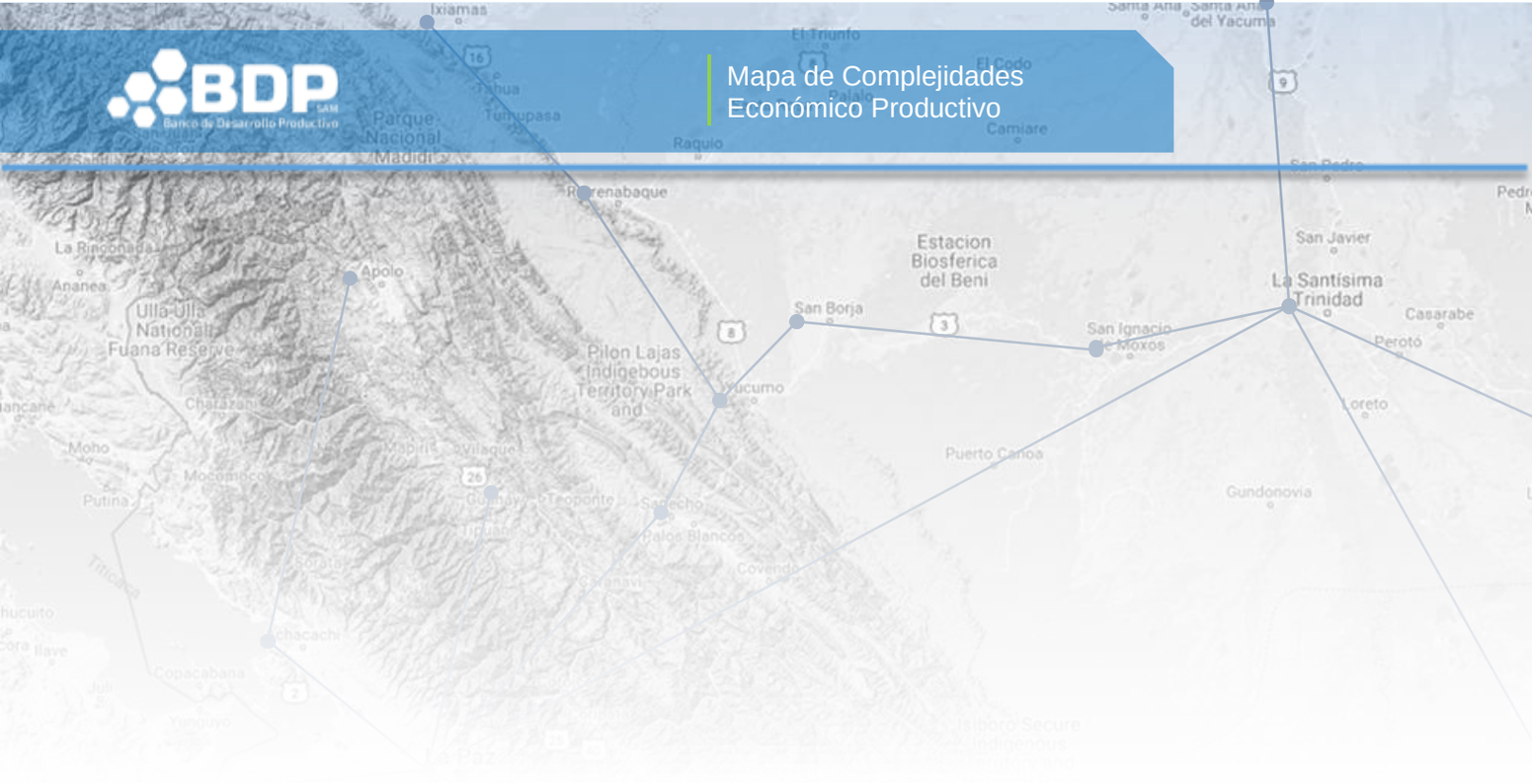
Ixiamas
Santa Ana
Santa Ana del Yacuma
El Triunfo
El Codo
Tahua
Tumupasa
Parque Nacional Madidi
Raquio
Camiare
Rurrenabaque
San Pedro
Estacion Biosferica del Beni
San Javier
La Santísima Trinidad
La Rinconada
Ananea
Apolo
Ulla-Ulla National Fuana Reserve
San Borja
San Ignacio de Moxos
Casarabe
Perotó
Pilon Lajas Indigebous Territory Park and
Yucumo
Charazani
Loreto
Moho
Mocomoco
Mapiri
Vilaque
Puerto Canoa
Putina
Guanay
Teoponte
Sapecho
Gundonovia
Tipuani
Palos Blancos
Sorata
Covende
Titicaca
Achacachi
Copacabana
Ilave
Juli
Yunguyo
Isiboro Secure Indigenous


Almonte
Laguna de Huasco
Reserva Nacional Pampa del Tamarugal
Pica
Colchani
Pulacayo
Uyuni
Yonza
Chuvica
Villa Martin
Pacu-Pacu
Tamentica
Collaguasi
Chiguana
Atocha
Animas
Santa Barbara
Culpina
Villa Abecia
San Cristóbal
Culpina K
San Vicente
El Puente
Alota
Quillagua
Lequena
Mallcu
San Pablo
La Taira
Soniquera
Santa Catalina

DEPARTAMENTO DE POTOSÍ

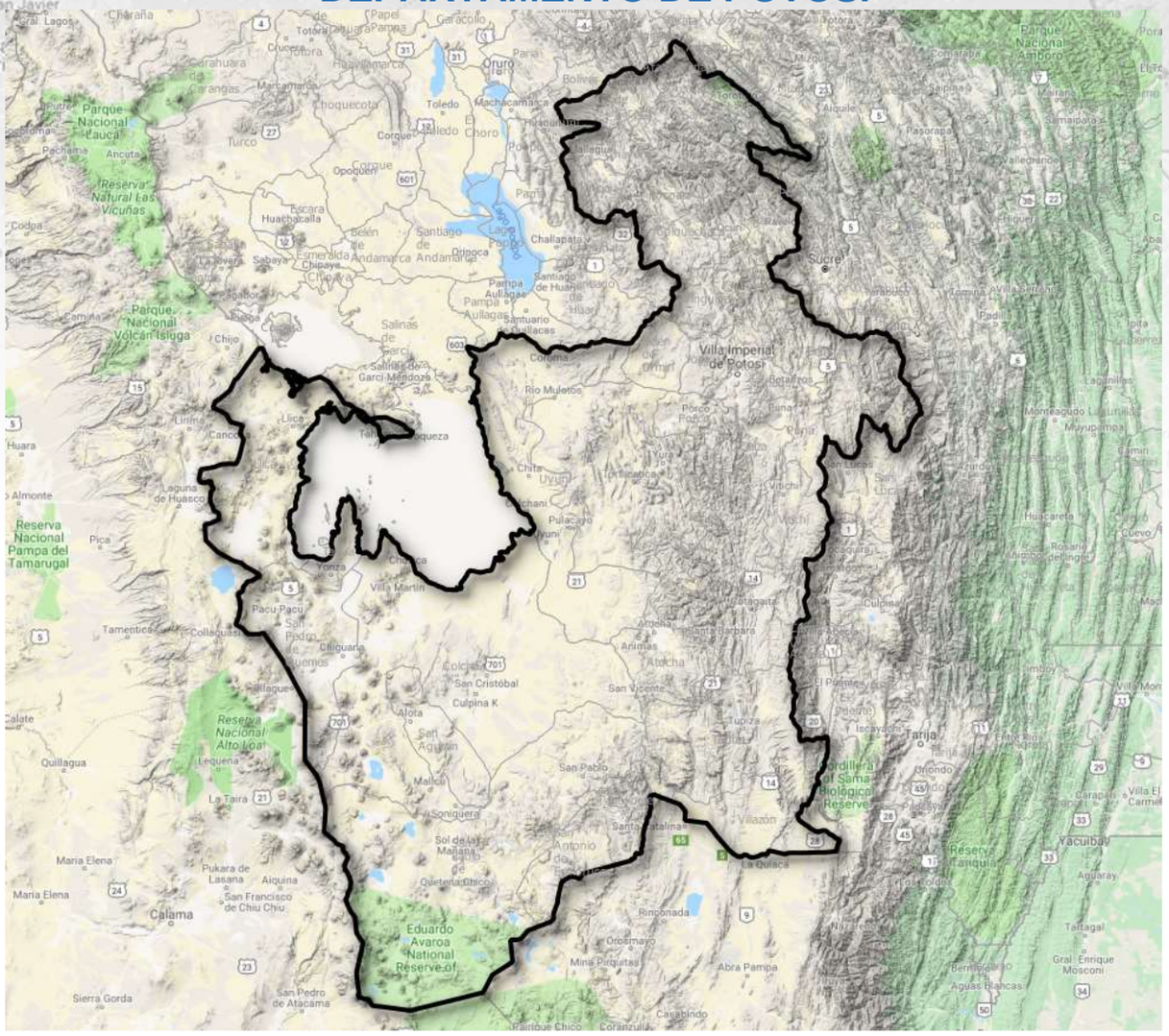

Departamento creado por D.S. de 23 de Marzo de 1826, por el Mariscal Antonio José de Sucre.

Capital del departamento:

Potosí (Provincia Tomás Frías) fundada el 1 de abril de 1545 por los Capitanes Diego de Zenteno, Juan de Villarroel, Pedro de Cotamiento y Luis Santandia, con el nombre de Villa Imperial de Carlos V.

Ubicación: 19º 35' latitud Sur - 66º 45' longitud Oeste de Greenwich.

Altura: 3.977 metros sobre el nivel del mar.

Habitantes: (2018) 887.497

Superficie: 118.218 kilómetros cuadrados. 11% del territorio total del país. 4to. departamento de Bolivia por su superficie.

Fuente: Bolivia Educa Ministerio de Educación

VARIACIÓN DEL PIB DE BOLIVIA Y DEL DEPARTAMENTO DE POTOSÍ, 2006-2017

(En porcentajes)

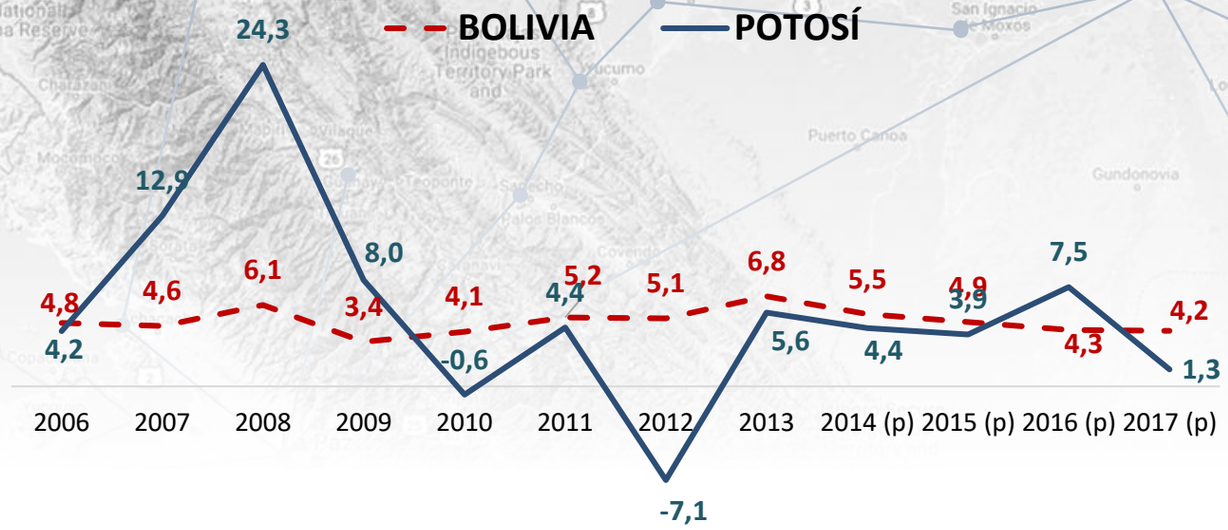

Fuente: INE, Elaboración GATIP
(p) Preliminar

PRINCIPALES VARIABLES DEPARTAMENTAL Y MUNICIPAL

UBICACIÓN			POBLACIÓN			NBI POBLACIÓN POBRE (2012)				N° UNIDADES ECONÓMICAS	
DEPARTAMENTO	PROVINCIA	MUNICIPIO	POBLACIÓN TOTAL (2017e)	MUJERES	HOMBRES	POBLACIÓN NBI	MODERADA	INDIGENTE	MARGINAL	UPA (2013)	UE (2017)
Total Potosí			**868.805**	**437.944**	**430.861**	**469.793**	**321.544**	**139.818**	**8.431**	**121.688**	**40.324**
Potosí	Alonso de Ibañez	Caripuyo	8.687	4.110	4.577	7.611	4.599	2.924	88	2.301	5
Potosí	Alonso de Ibañez	Sacaca	19.530	9.616	9.914	17.061	8.443	8.276	342	4.058	8
Potosí	Antonio Quijarro	Porco	11.200	5.489	5.711	4.350	3.094	1.163	93	1.226	216
Potosí	Antonio Quijarro	Tomave	15.901	8.008	7.893	10.929	7.961	2.849	119	4.534	15
Potosí	Antonio Quijarro	Uyuni (Thola Pampa)	35.662	18.230	17.432	14.252	11.158	2.976	118	3.808	4.197
Potosí	Charcas	San Pedro de Buena Vista	31.427	15.328	16.099	27.448	10.327	15.471	1.650	6.502	26
Potosí	Charcas	Toro Toro	11.141	5.560	5.581	9.333	4.633	4.307	393	2.360	4
Potosí	Chayanta	Colquechaca	36.111	17.099	19.012	30.123	17.803	11.475	845	8.275	59
Potosí	Chayanta	Ocuri	15.417	7.313	8.104	14.487	7.086	6.771	630	3.474	9
Potosí	Chayanta	Pocoata	29.736	14.630	15.106	23.459	13.840	8.949	670	6.028	25
Potosí	Chayanta	Ravelo	21.143	10.411	10.732	18.571	10.273	7.784	514	6.350	1
Potosí	Cornelio Saavedra	Betanzos	33.083	16.625	16.458	25.139	18.952	6.051	136	8.468	1.318
Potosí	Cornelio Saavedra	Chaqui	10.162	5.247	4.915	7.334	5.880	1.406	48	3.309	7
Potosí	Cornelio Saavedra	Tacobamba	11.617	5.518	6.099	10.762	4.948	5.477	337	3.422	21
Potosí	Daniel Campos	Llica	4.878	2.312	2.566	2.577	2.133	443	1	1.416	5
Potosí	Daniel Campos	Tahua	1.557	753	804	1.137	896	236	5	663	3
Potosí	Enrique Baldivieso	San Agustín	1.722	872	850	1.158	983	174	1	452	4
Potosí	Jose Maria Linares	Caiza "D"	11.960	6.096	5.864	7.693	6.393	1.258	42	1.724	21
Potosí	Jose Maria Linares	Ckochas	15.579	7.735	7.844	14.522	8.340	5.866	316	3.569	4
Potosí	Jose Maria Linares	Puna	21.740	11.340	10.400	15.535	13.211	2.269	55	5.971	18
Potosí	Modesto Omiste	Villazón	48.414	25.220	23.194	19.169	16.622	2.493	54	1.944	3.099
Potosí	Nor Chichas	Cotagaita	33.538	17.130	16.408	21.538	17.835	3.594	109	5.823	741
Potosí	Nor Chichas	Vitichi	10.566	5.618	4.948	8.408	7.283	1.100	25	2.735	13

Potosí	**Nor Lipez**	Colcha"K" (V.Martin)	14.918	6.765	8.153	6.259	5.095	1.134	30	2.640	33
Potosí	**Nor Lipez**	San Pedro de Quemes	1.202	558	644	632	539	91	2	414	3
Potosí	**Rafael Bustillo**	Chayanta	17.135	8.665	8.470	12.015	9.086	2.822	107	2.611	14
Potosí	**Rafael Bustillo**	Chuquihuta	8.872	4.200	4.672	6.410	3.169	3.125	116	1.239	9
Potosí	**Rafael Bustillo**	Llallagua	42.551	22.211	20.340	14.968	12.094	2.792	82	2.181	4.742
Potosí	**Rafael Bustillo**	Uncía	23.819	11.835	11.984	12.871	9.599	3.165	107	3.041	53
Potosí	**Sur Chichas**	Atocha	12.121	5.880	6.241	2.074	1.748	308	18	477	98
Potosí	**Sur Chichas**	Tupiza	47.548	24.554	22.994	16.934	14.871	1.992	71	5.769	5.159
Potosí	**Sur Lipez**	San Antonio de Esmoraca	2.631	1.344	1.287	1.764	1.337	403	24	404	6
Potosí	**Sur Lipez**	San Pablo de Lipez	3.859	1.777	2.082	2.385	1.852	511	22	652	3
Potosí	**Tomas Frias**	Belén de Urmiri	3.233	1.390	1.843	2.576	1.680	866	30	1.053	1
Potosí	**Tomas Frias**	Potosí	210.466	109.627	100.839	47.088	40.821	6.136	131	5.323	20.349
Potosí	**Tomas Frias**	Tinquipaya	30.166	14.259	15.907	25.541	12.012	12.453	1.076	5.027	11
Potosí	**Tomas Frias**	Yocalla	9.513	4.619	4.894	5.680	4.948	708	24	2.445	24

Fuente: INE, MDPyEP Elaboración GATIP
(e) Estimado

MUNICIPIO DE POTOSÍ

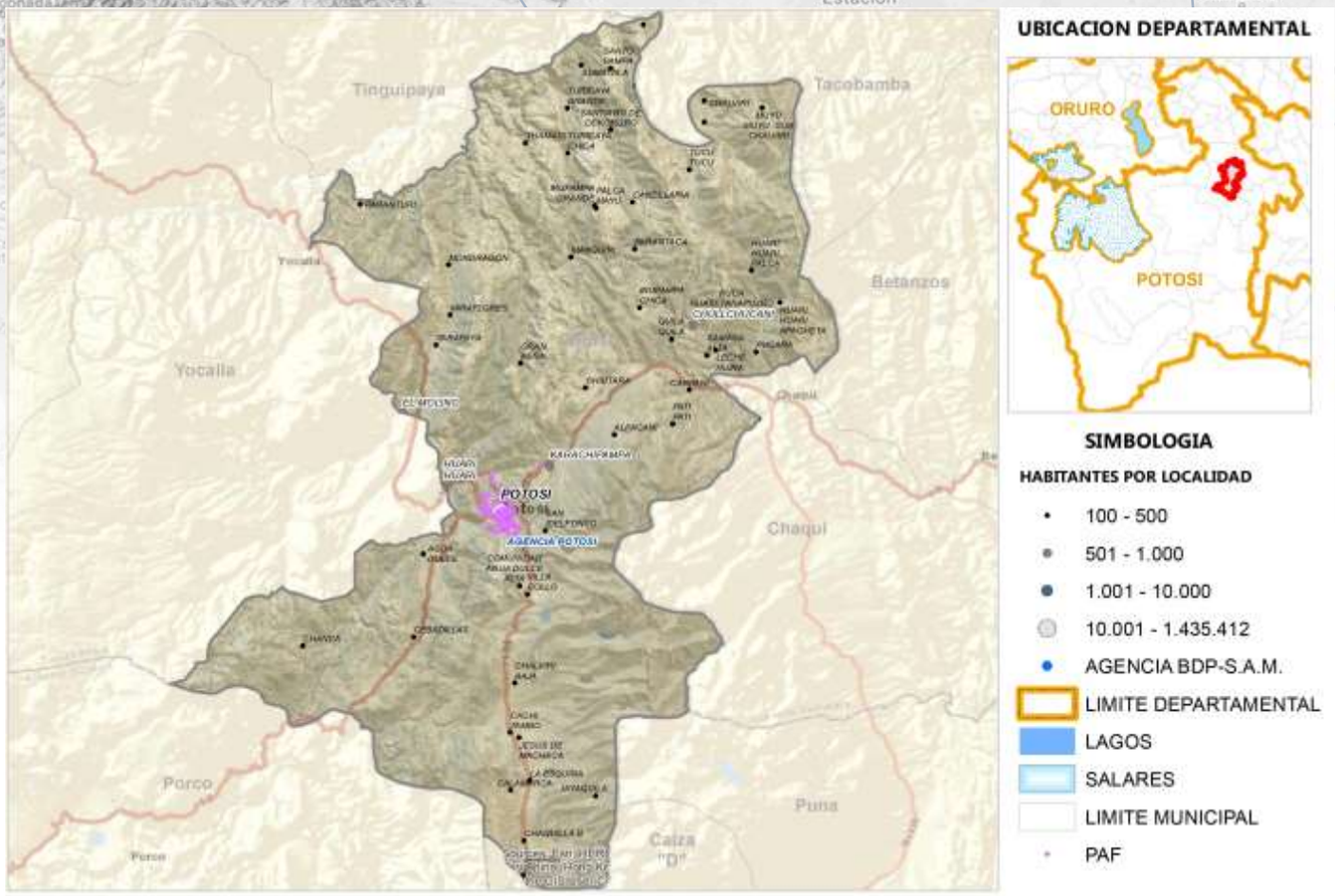

Fuente: Comunidades CNA 2013; Límites de Político Administrativo de carácter referencial/Elaboración GATIP BDP-S.A.M. 2019

PRODUCTOS DE MAYOR RELEVANCIA ECONOMICA

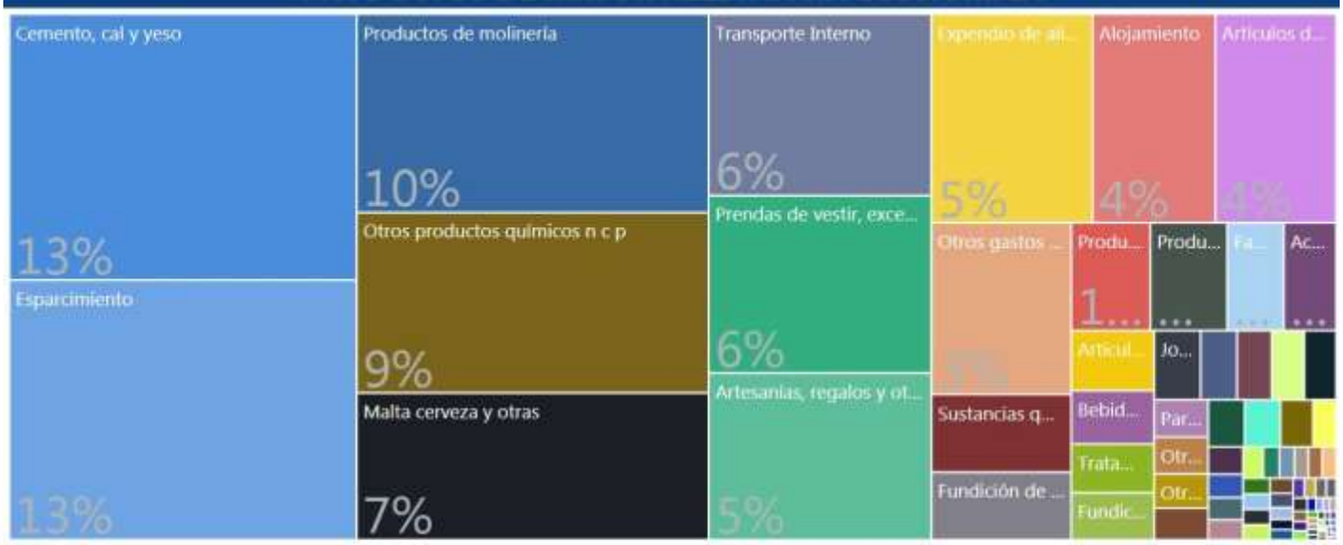

PRODUCTOS QUE MAS SABEMOS HACER



GRUPOS DE PRODUCTOS Y VBP EN MILLONES DE Bs.



Fuente: Mapa de Complejidades Económico Productivas BDP-S.A.M./ Elaboración GATIP BDP-S.A.M. -2019

UBICUIDAD DE PRODUCTOS Y SU VCR



Productos con mayor VCR	Productos dominantes (mayor VCR y VBP)
Productos con menor VCR y VBP	Productos con mayor VBP

PROXIMIDAD TECNOLÓGICA



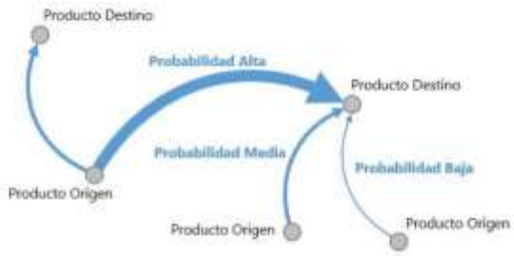

Fuente: Mapa de Complejidades Económico Productivas BDP-S.A.M./ Elaboración GATIP BDP-S.A.M. -2019

CLASIFICACIÓN DE LOS MEJORES PRODUCTOS

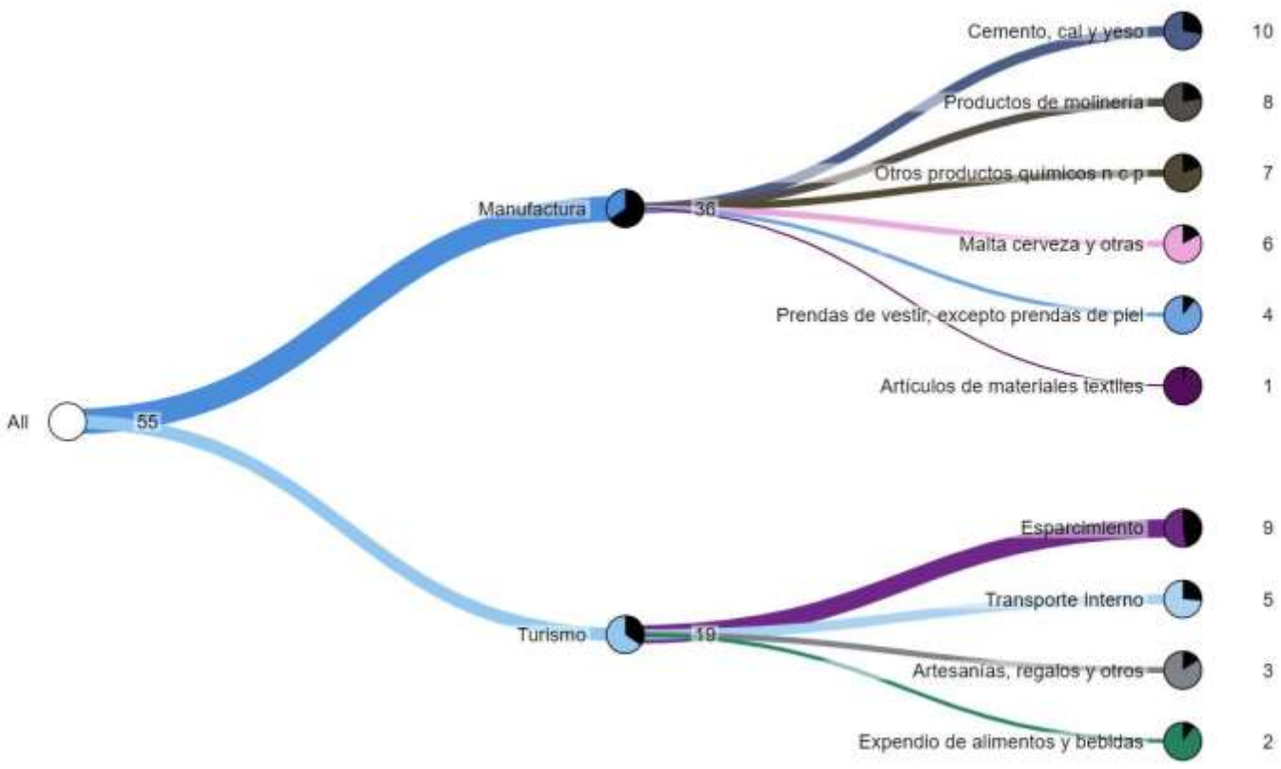

Fuente: Mapa de Complejidades Económico Productivas BDP-S.A.M./ Elaboración GATIP BDP-S.A.M. -2019

MUNICIPIO DE TINQUIPAYA

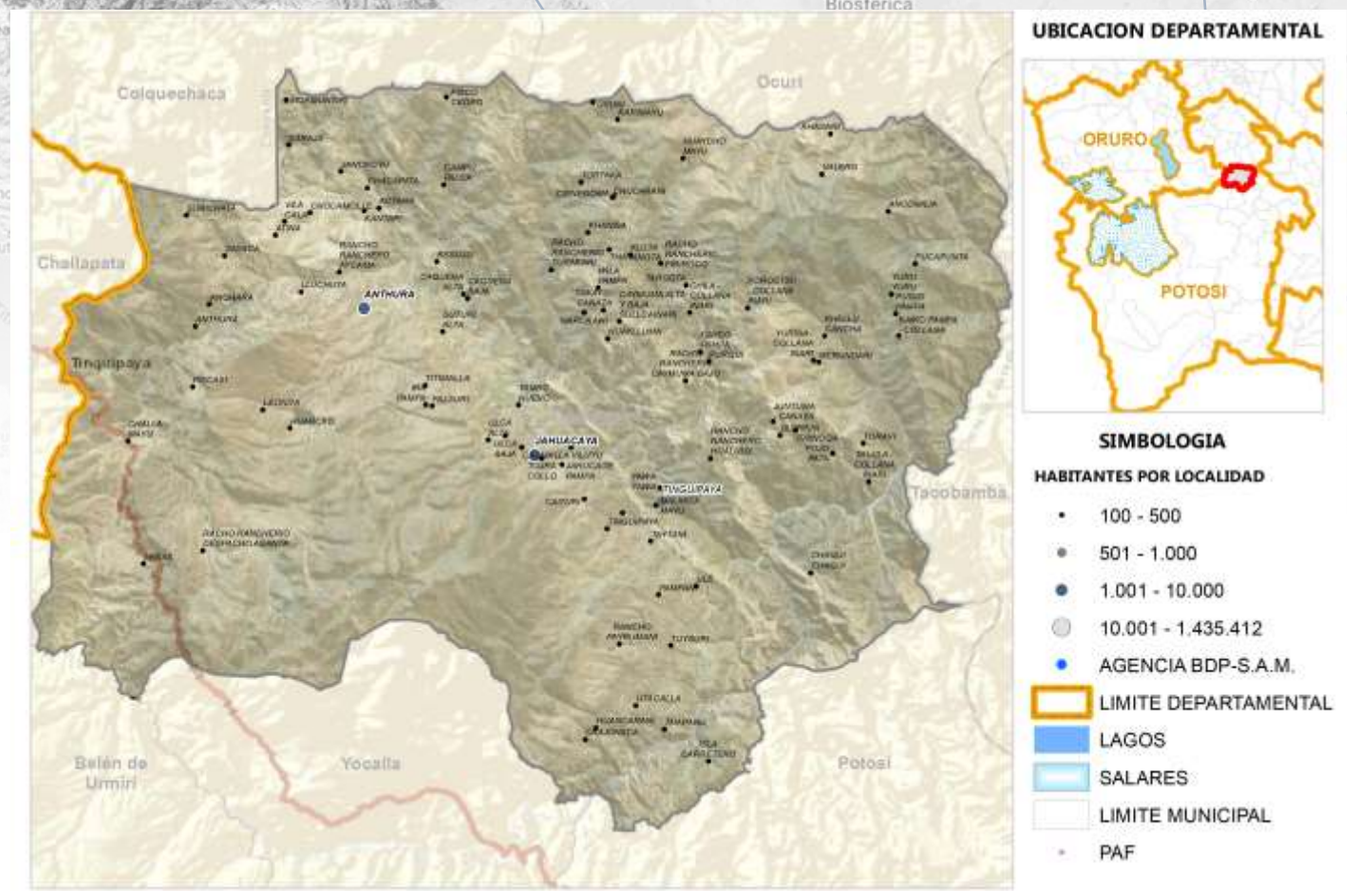

Fuente: Comunidades CNA 2013; Límites de Político Administrativo de carácter referencial/Elaboración GATIP BDP-S.A.M. 2019

PRODUCTOS DE MAYOR RELEVANCIA ECONOMICA

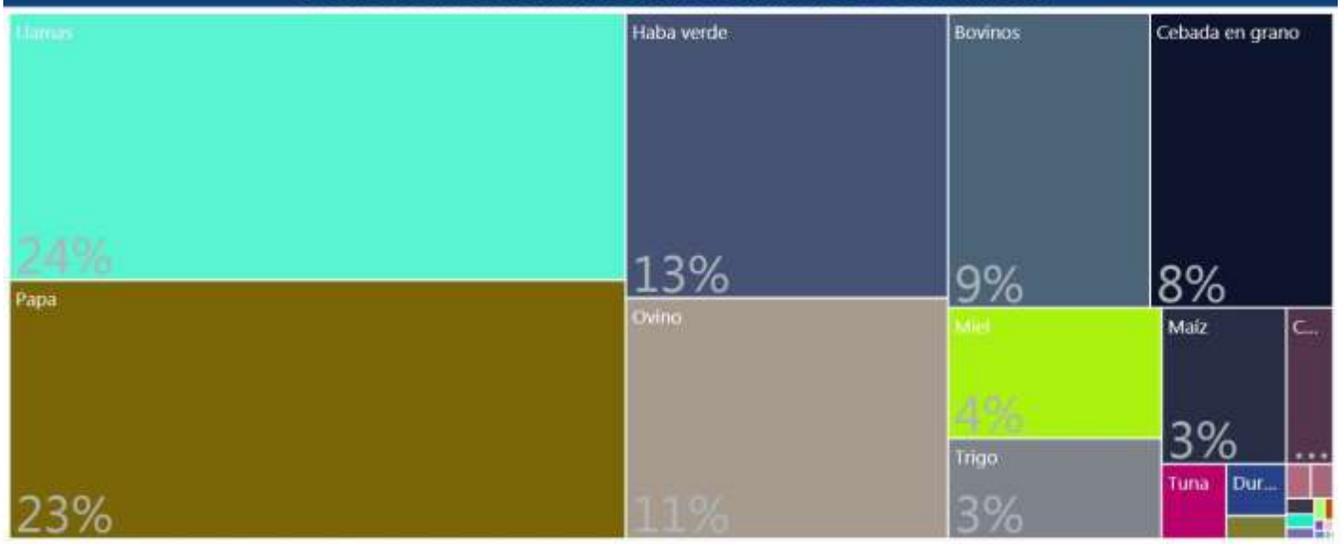

PRODUCTOS QUE MAS SABEMOS HACER



GRUPOS DE PRODUCTOS Y VBP EN MILLONES DE Bs.



Fuente: Mapa de Complejidades Económico Productivas BDP-S.A.M./ Elaboración GATIP BDP-S.A.M. -2019

UBICUIDAD DE PRODUCTOS Y SU VCR

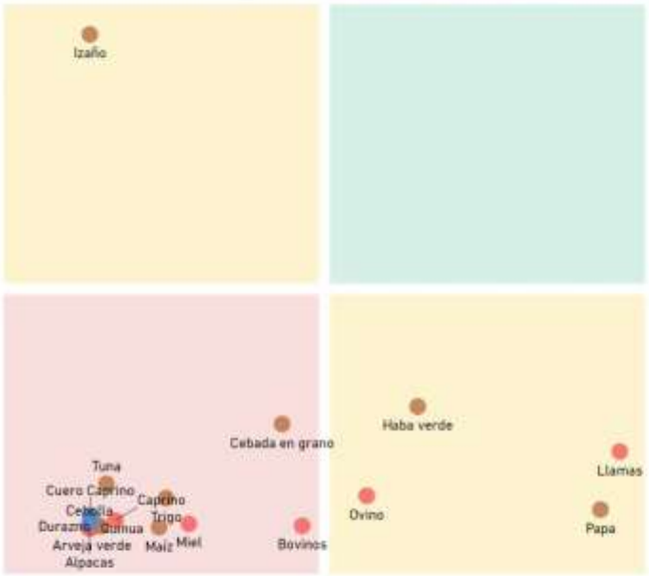

Productos con mayor VCR	Productos dominantes (mayor VCR y VBP)
Productos con menor VCR y VBP	Productos con mayor VBP

PROXIMIDAD TECNOLÓGICA

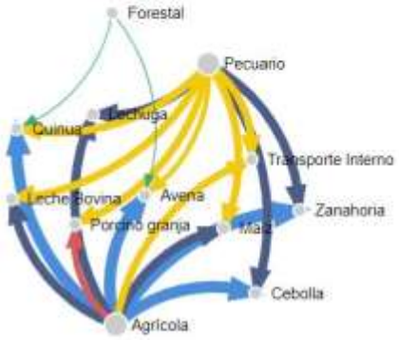



Fuente: Mapa de Complejidades Económico Productivas BDP-S.A.M./ Elaboración GATIP BDP-S.A.M. -2019

CLASIFICACIÓN DE LOS MEJORES PRODUCTOS

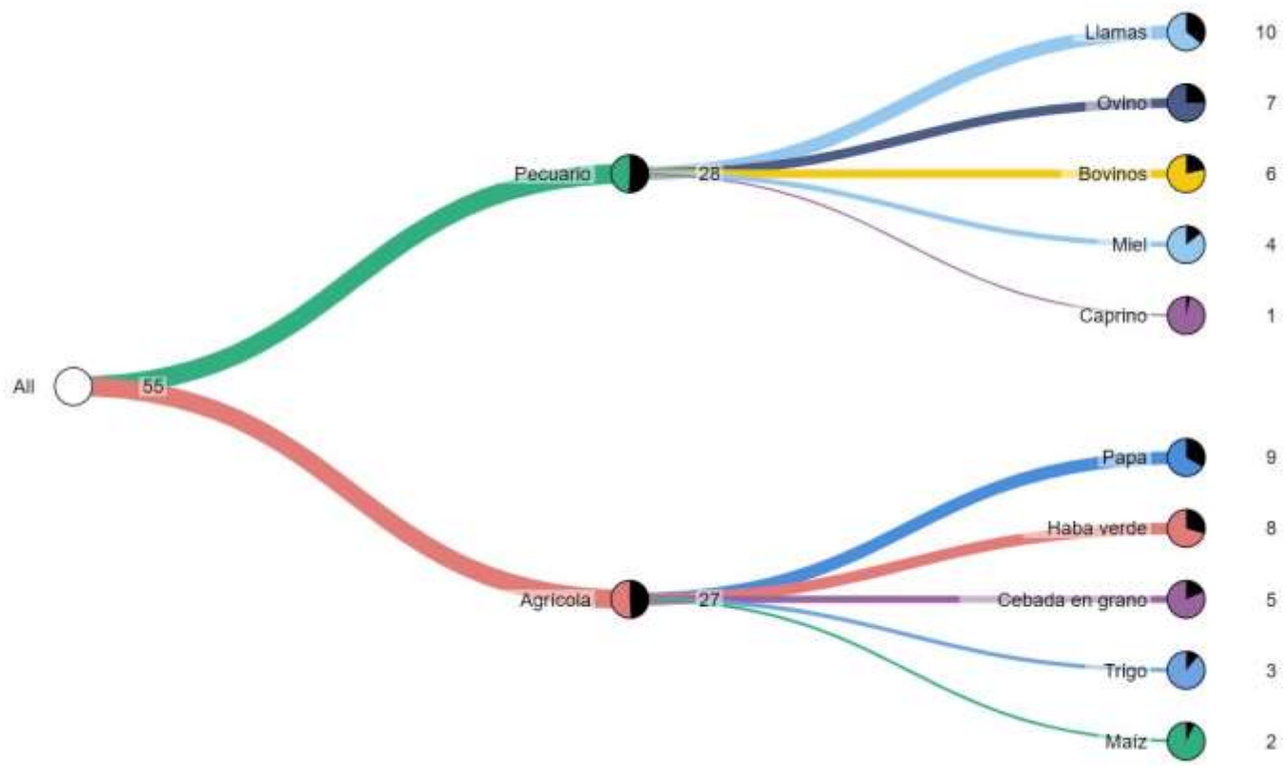

Fuente: Mapa de Complejidades Económico Productivas BDP-S.A.M./ Elaboración GATIP BDP-S.A.M. -2019

MUNICIPIO DE YOCALLA

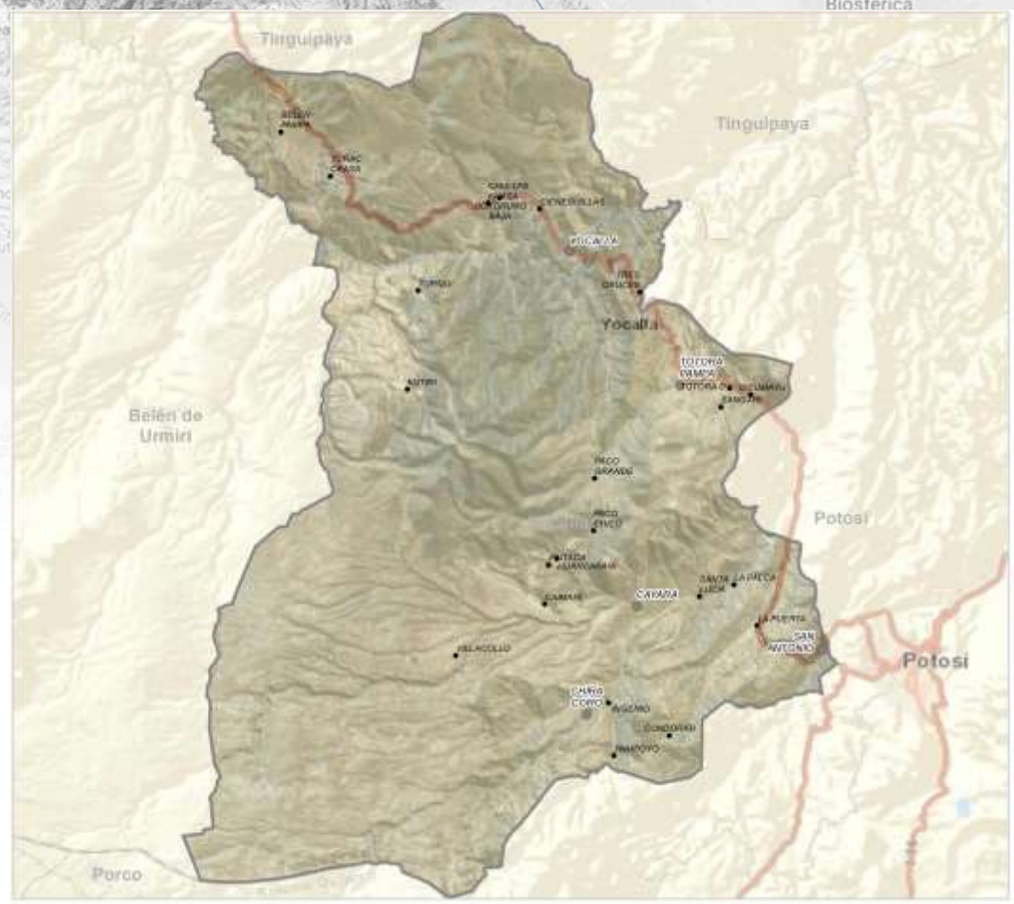



Fuente: Comunidades CNA 2013; Límites de Político Administrativo de carácter referencial/Elaboración GATIP BDP-S.A.M. 2019

PRODUCTOS DE MAYOR RELEVANCIA ECONOMICA

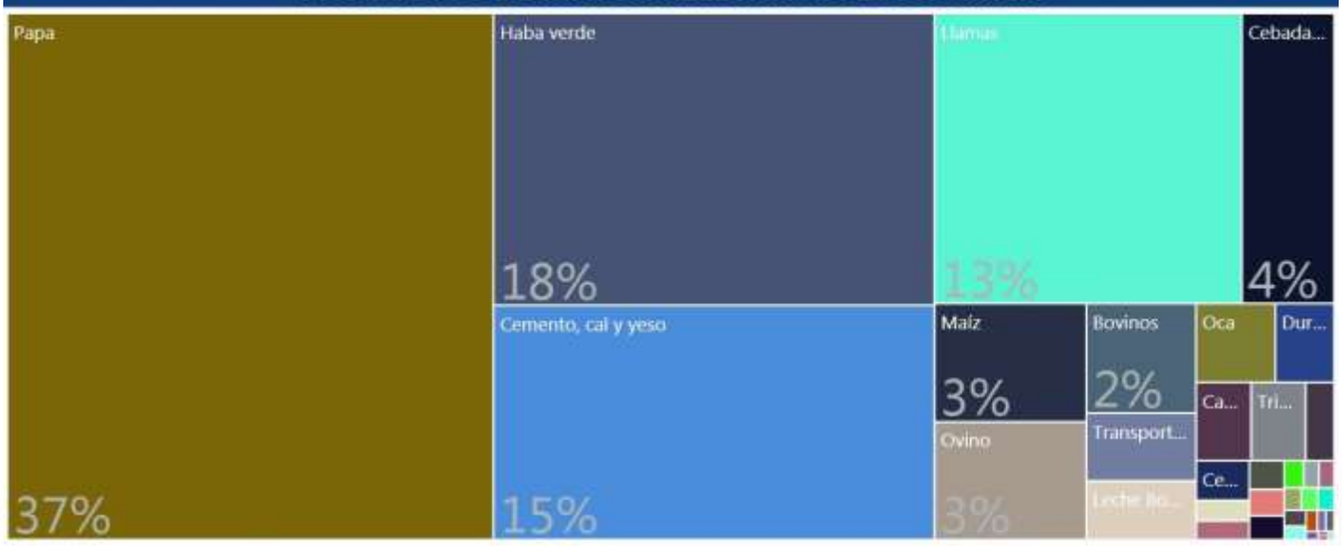

PRODUCTOS QUE MAS SABEMOS HACER



GRUPOS DE PRODUCTOS Y VBP EN MILLONES DE Bs.



Fuente: Mapa de Complejidades Económico Productivas BDP-S.A.M./ Elaboración GATIP BDP-S.A.M. -2019

UBICUIDAD DE PRODUCTOS Y SU VCR



Productos con mayor VCR	Productos dominantes (mayor VCR y VBP)
Productos con menor VCR y VBP	Productos con mayor VBP

PROXIMIDAD TECNOLÓGICA



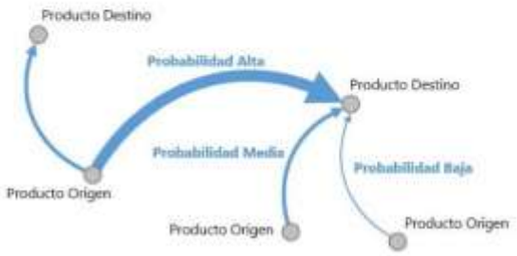

Fuente: Mapa de Complejidades Económico Productivas BDP-S.A.M./ Elaboración GATIP BDP-S.A.M. -2019

CLASIFICACIÓN DE LOS MEJORES PRODUCTOS

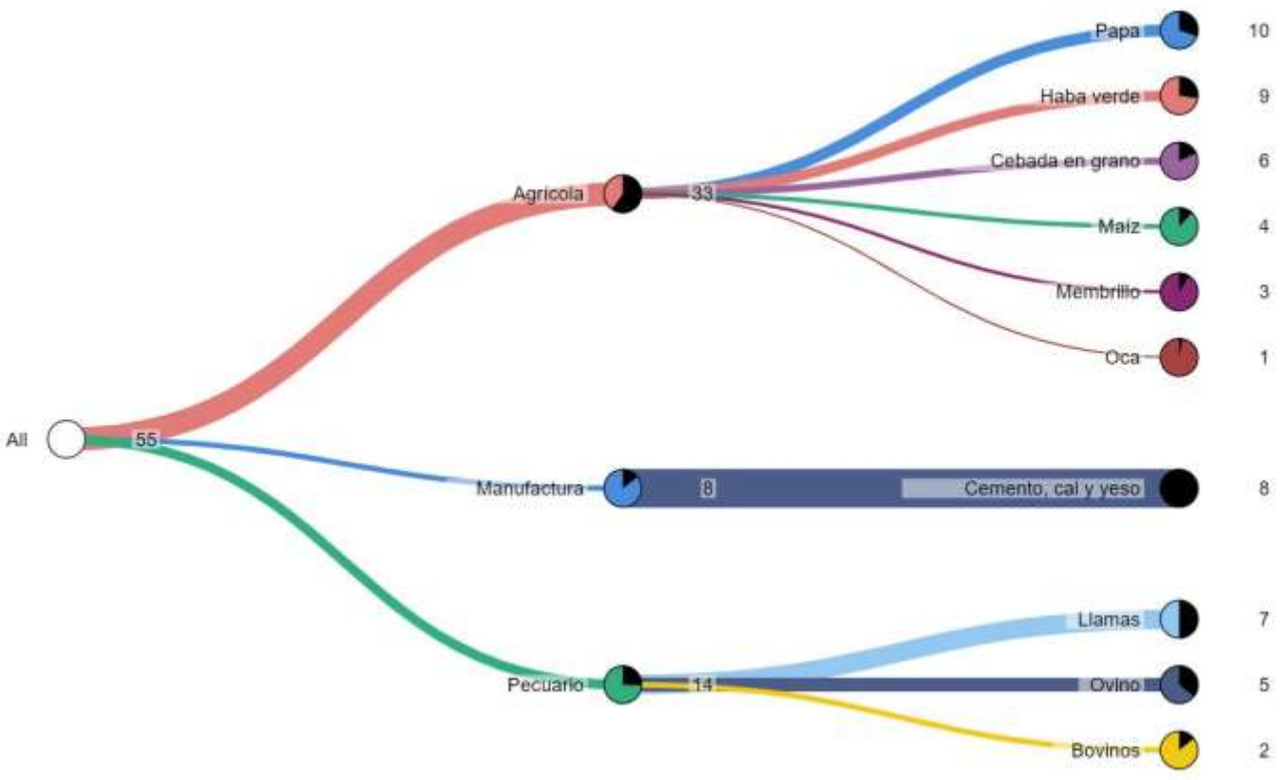

Fuente: Mapa de Complejidades Económico Productivas BDP-S.A.M./ Elaboración GATIP BDP-S.A.M. -2019

MUNICIPIO DE BELÉN DE URMIRI

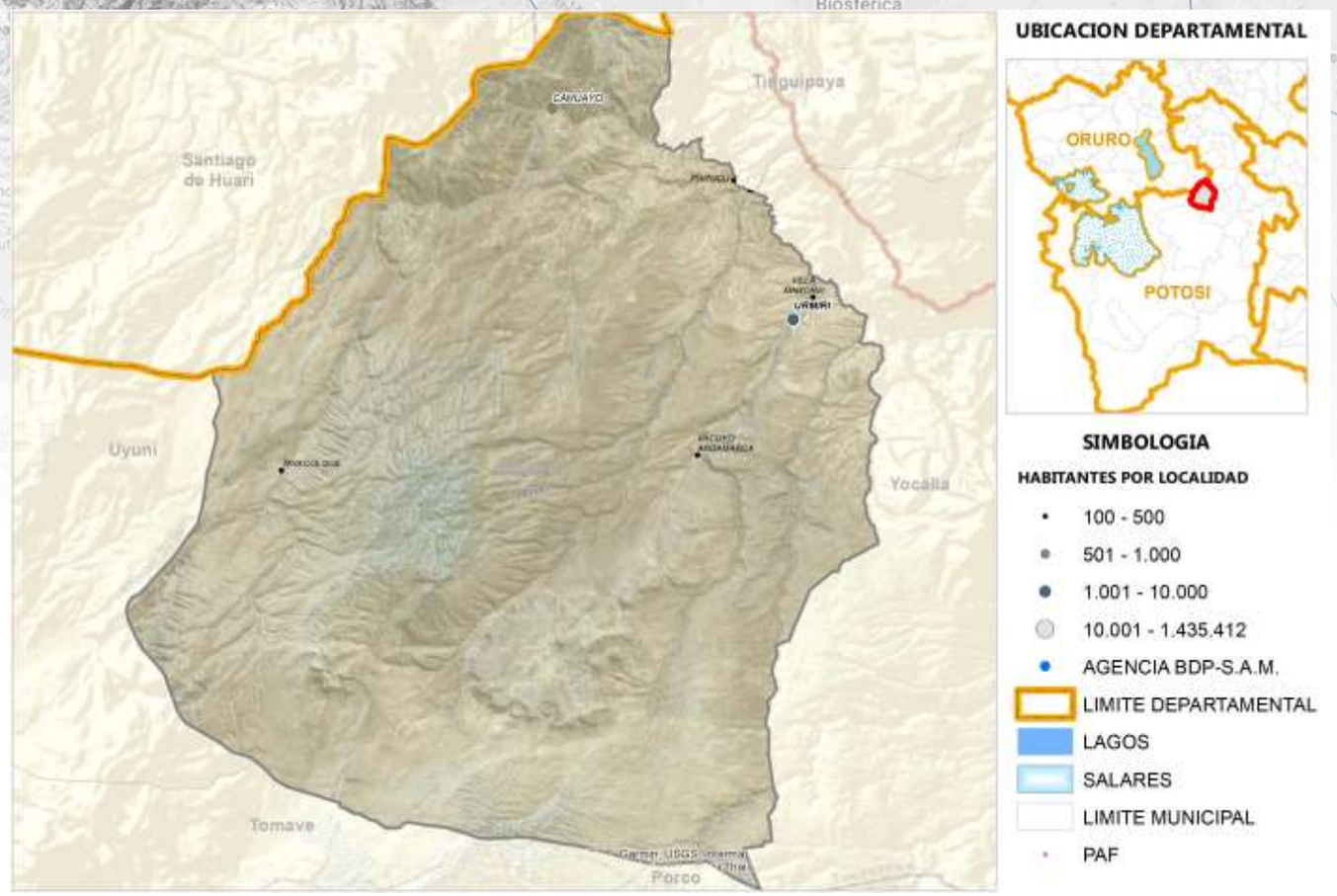

Fuente: Comunidades CNA 2013; Límites de Político Administrativo de carácter referencial/Elaboración GATIP BDP-S.A.M. 2019

PRODUCTOS DE MAYOR RELEVANCIA ECONOMICA

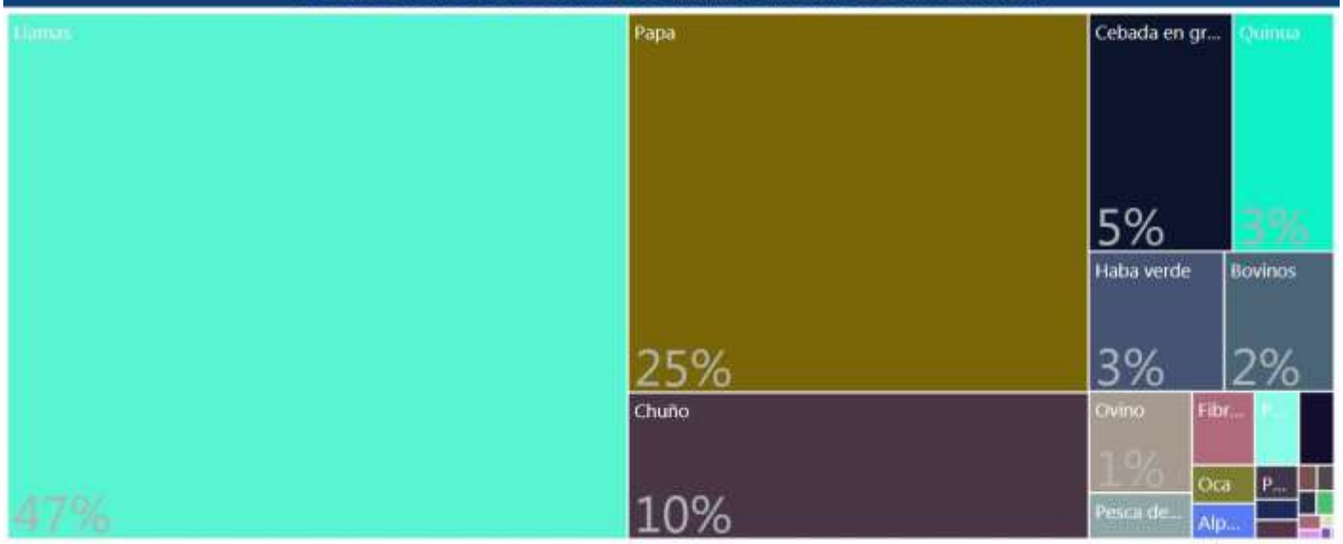

PRODUCTOS QUE MAS SABEMOS HACER



GRUPOS DE PRODUCTOS Y VBP EN MILLONES DE Bs.



Fuente: Mapa de Complejidades Económico Productivas BDP-S.A.M./ Elaboración GATIP BDP-S.A.M. -2019

UBICUIDAD DE PRODUCTOS Y SU VCR



Productos con mayor VCR	Productos dominantes (mayor VCR y VBP)
Productos con menor VCR y VBP	Productos con mayor VBP

PROXIMIDAD TECNOLÓGICA



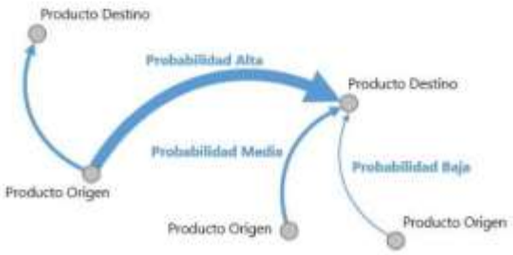

Fuente: Mapa de Complejidades Económico Productivas BDP-S.A.M./ Elaboración GATIP BDP-S.A.M. -2019

CLASIFICACIÓN DE LOS MEJORES PRODUCTOS

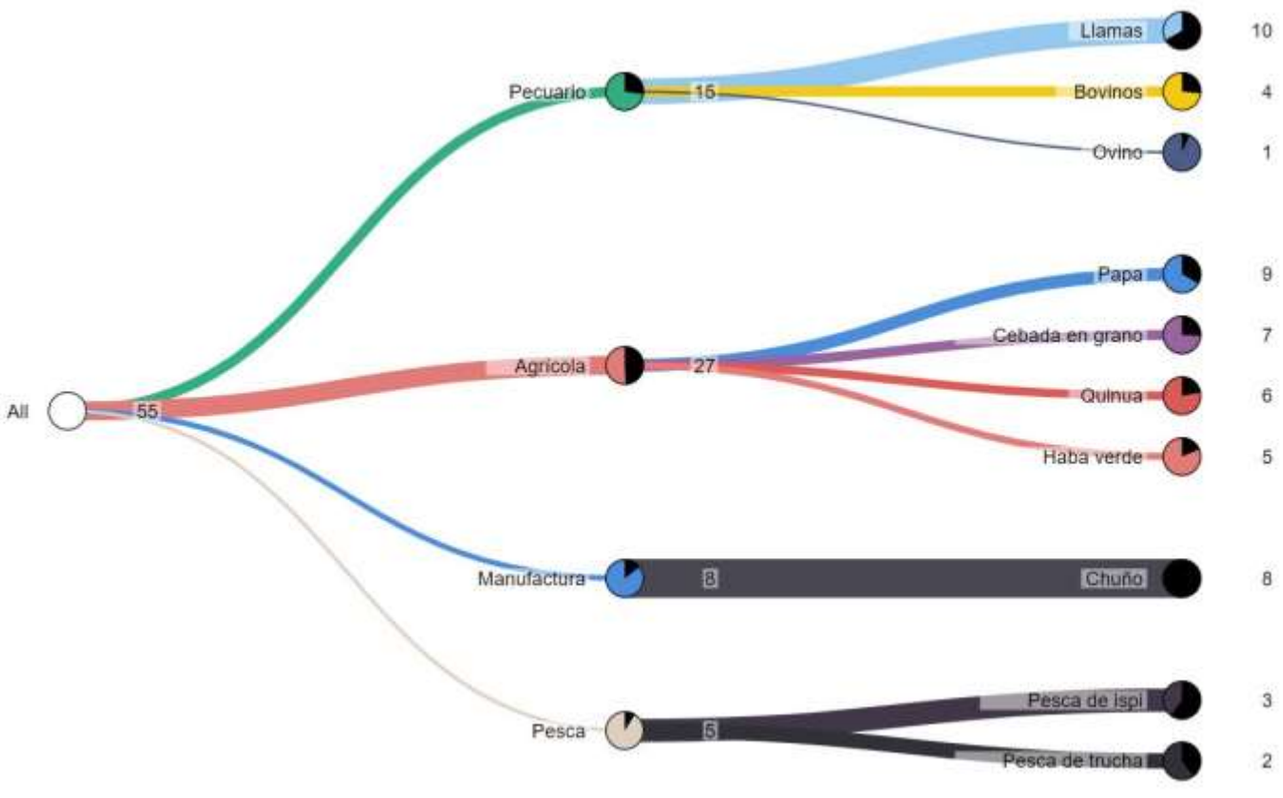

Fuente: Mapa de Complejidades Económico Productivas BDP-S.A.M./ Elaboración GATIP BDP-S.A.M. -2019

MUNICIPIO DE UNCÍA

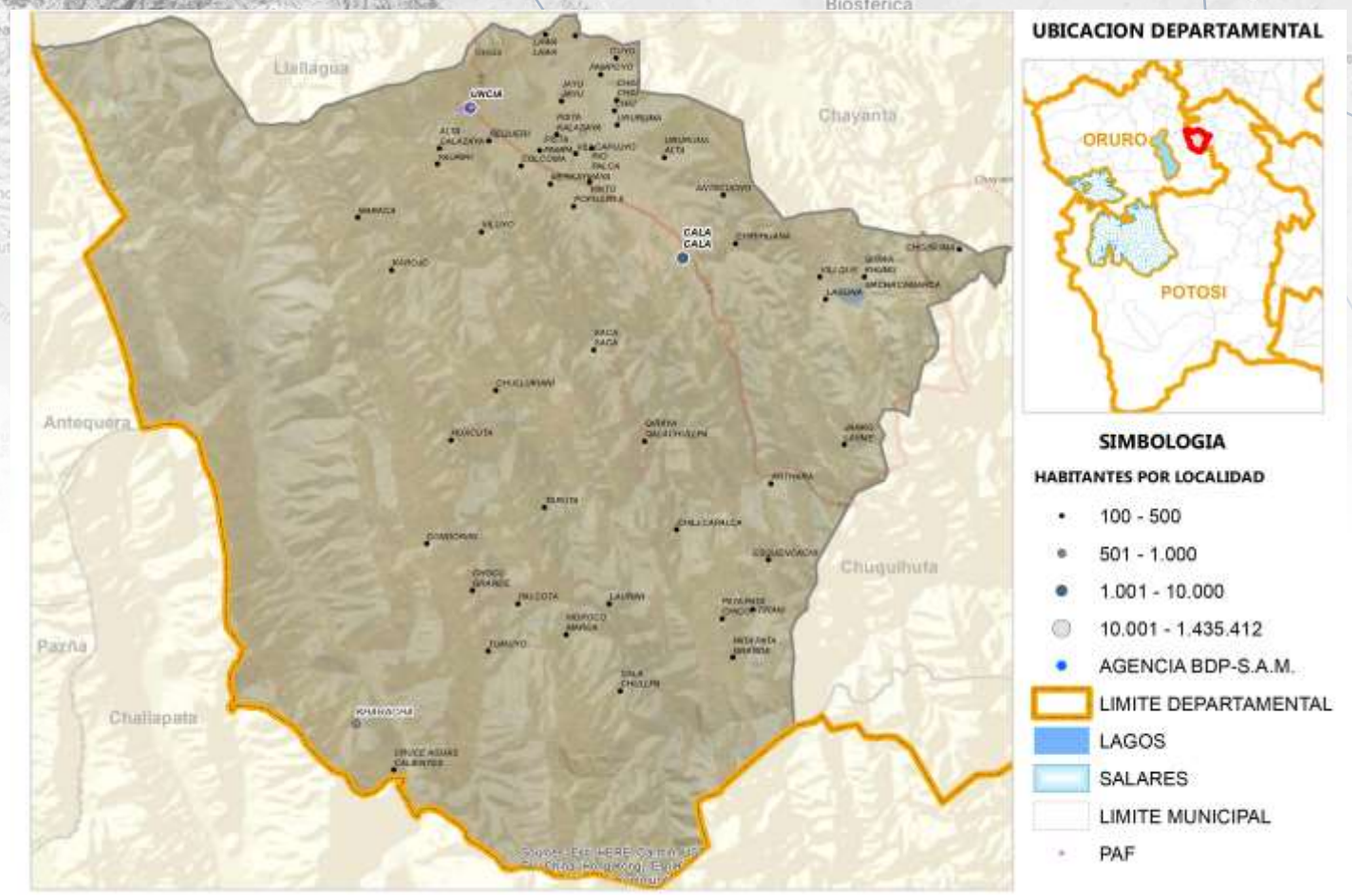

Fuente: Comunidades CNA 2013; Límites de Político Administrativo de carácter referencial/Elaboración GATIP BDP-S.A.M. 2019

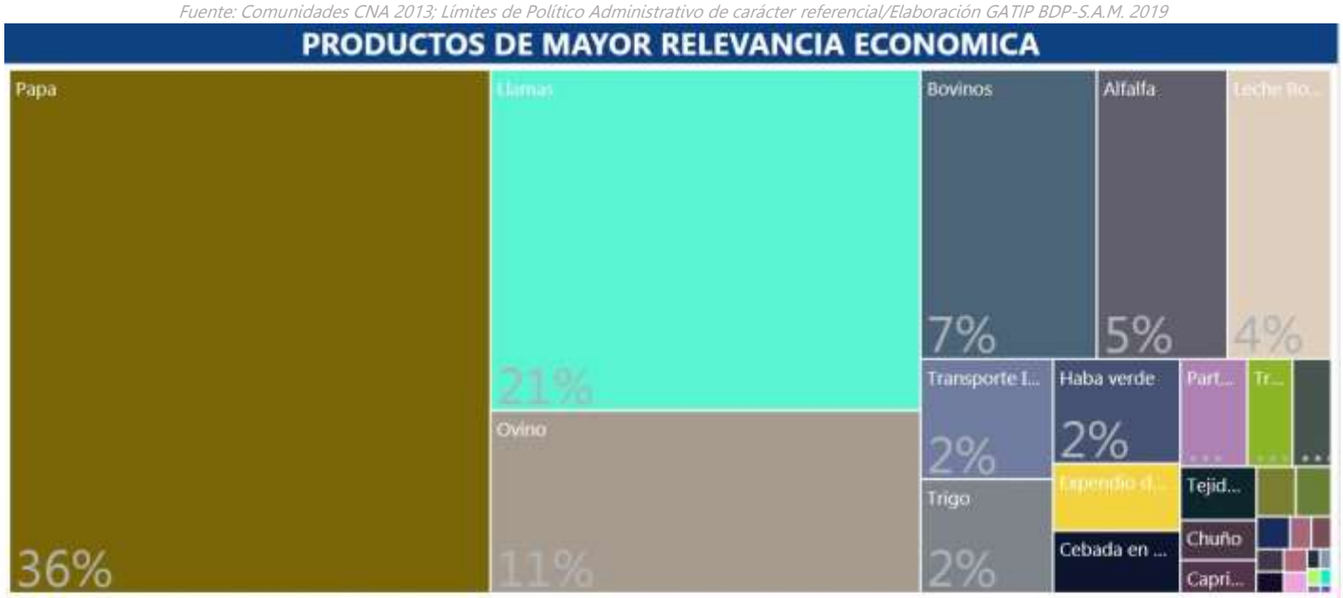



Fuente: Mapa de Complejidades Económico Productivas BDP-S.A.M./ Elaboración GATIP BDP-S.A.M. -2019

UBICUIDAD DE PRODUCTOS Y SU VCR

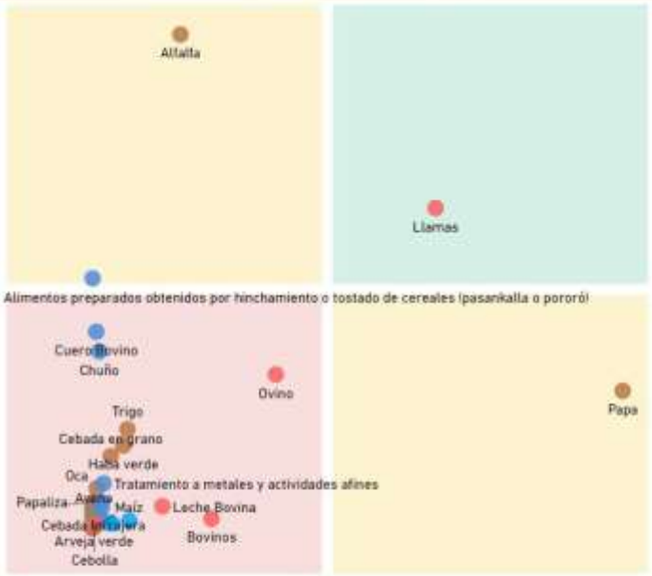



PROXIMIDAD TECNOLÓGICA

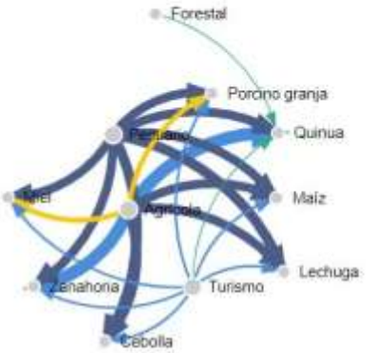

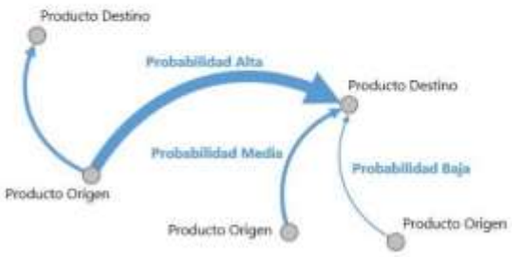

Fuente: Mapa de Complejidades Económico Productivas BDP-S.A.M./ Elaboración GATIP BDP-S.A.M. -2019

CLASIFICACIÓN DE LOS MEJORES PRODUCTOS

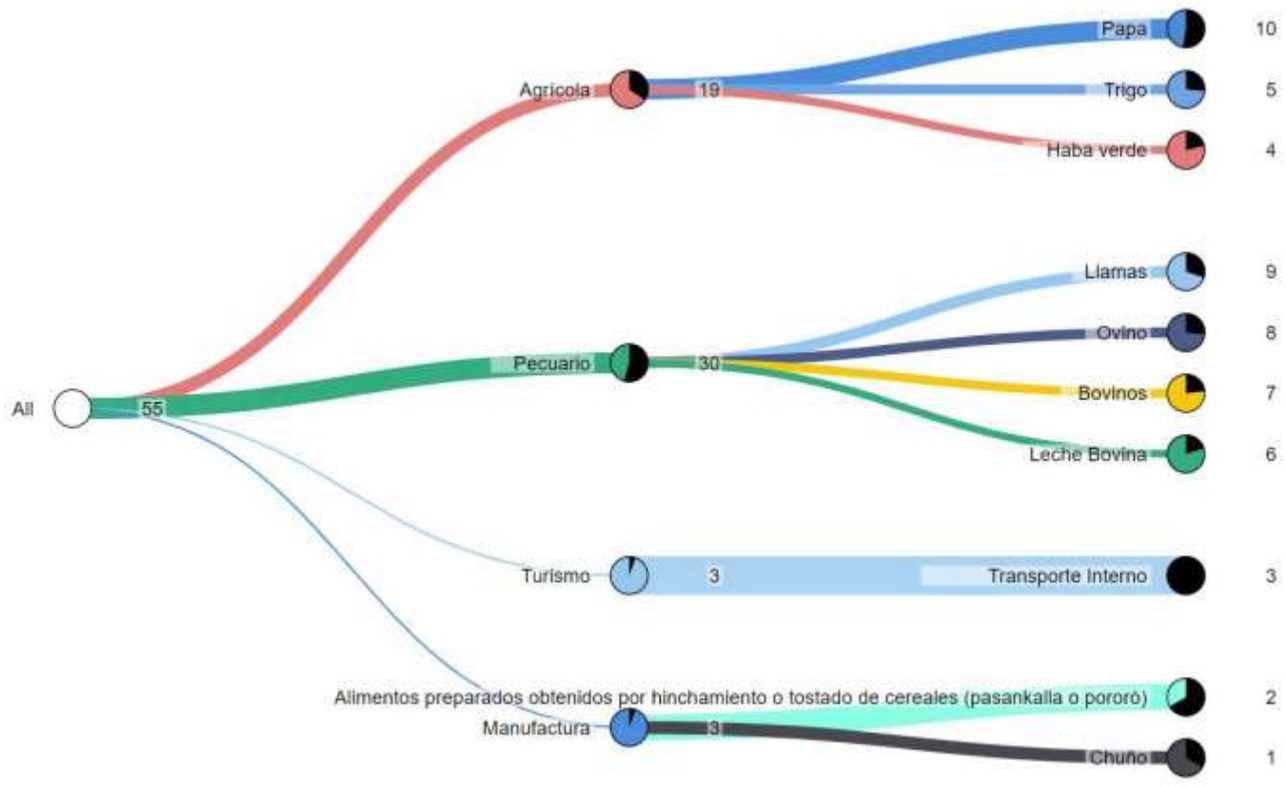

Fuente: Mapa de Complejidades Económico Productivas BDP-S.A.M./ Elaboración GATIP BDP-S.A.M. -2019

MUNICIPIO DE CHAYANTA





Fuente: Comunidades CNA 2013; Límites de Político Administrativo de carácter referencial/Elaboración GATIP BDP-S.A.M. 2019





Fuente: Mapa de Complejidades Económico Productivas BDP-S.A.M./ Elaboración GATIP BDP-S.A.M. -2019

UBICUIDAD DE PRODUCTOS Y SU VCR

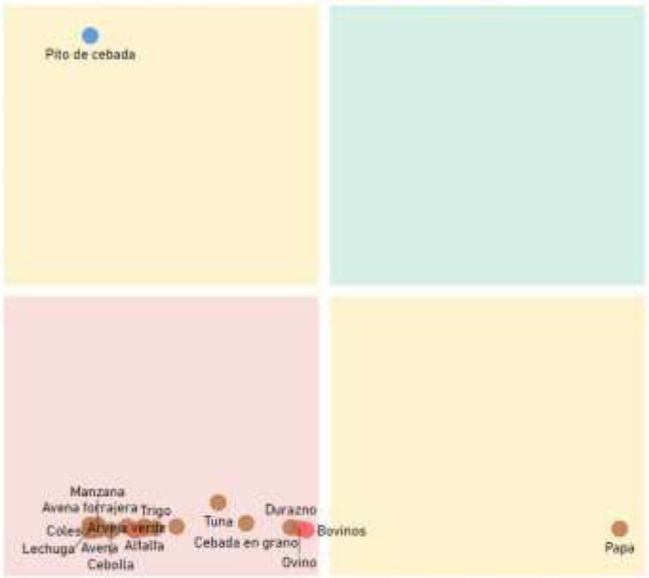

Productos con mayor VCR	Productos dominantes (mayor VCR y VBP)
Productos con menor VCR y VBP	Productos con mayor VBP

PROXIMIDAD TECNOLÓGICA



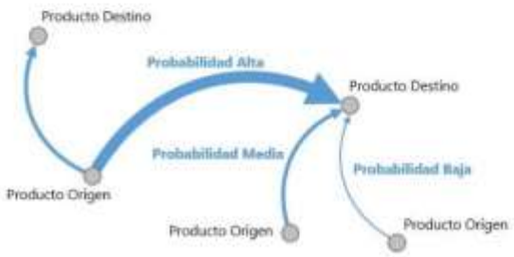

Fuente: Mapa de Complejidades Económico Productivas BDP-S.A.M./ Elaboración GATIP BDP-S.A.M. -2019

CLASIFICACIÓN DE LOS MEJORES PRODUCTOS

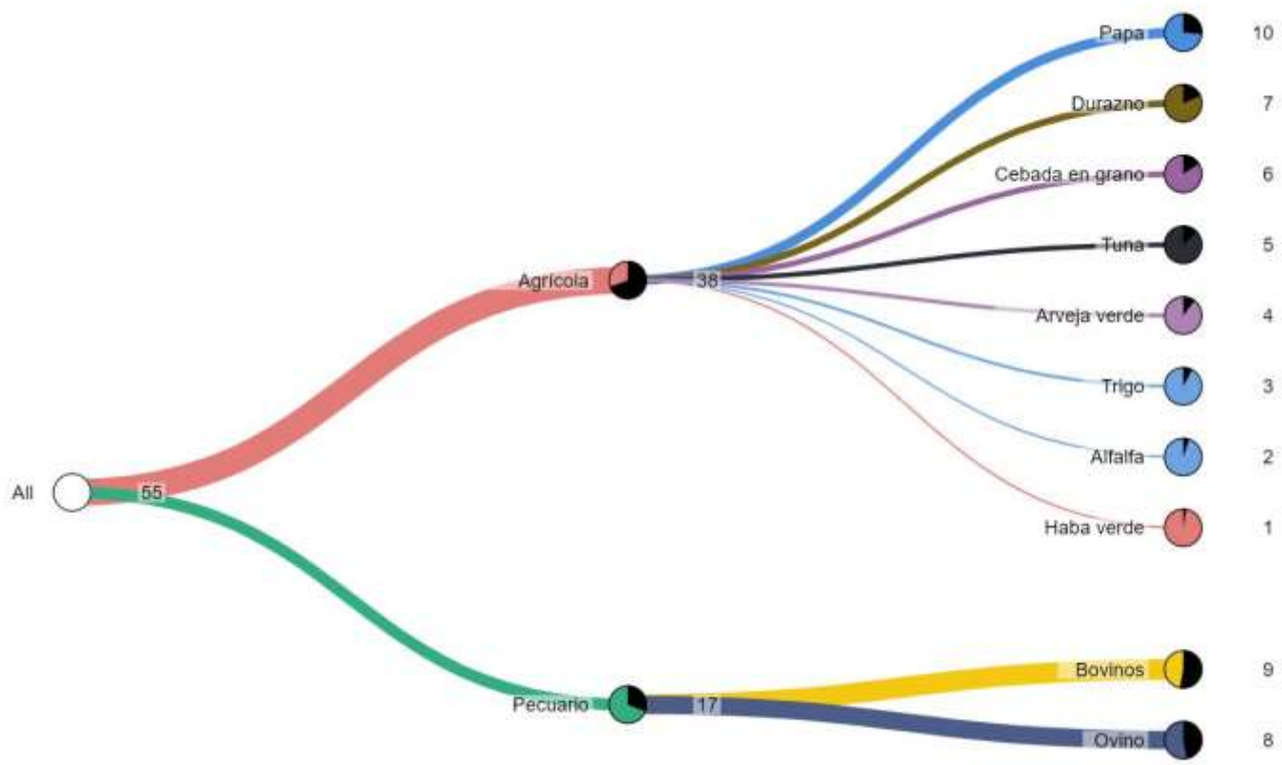

Fuente: Mapa de Complejidades Económico Productivas BDP-S.A.M./ Elaboración GATIP BDP-S.A.M. -2019

MUNICIPIO DE LLALLAGUA

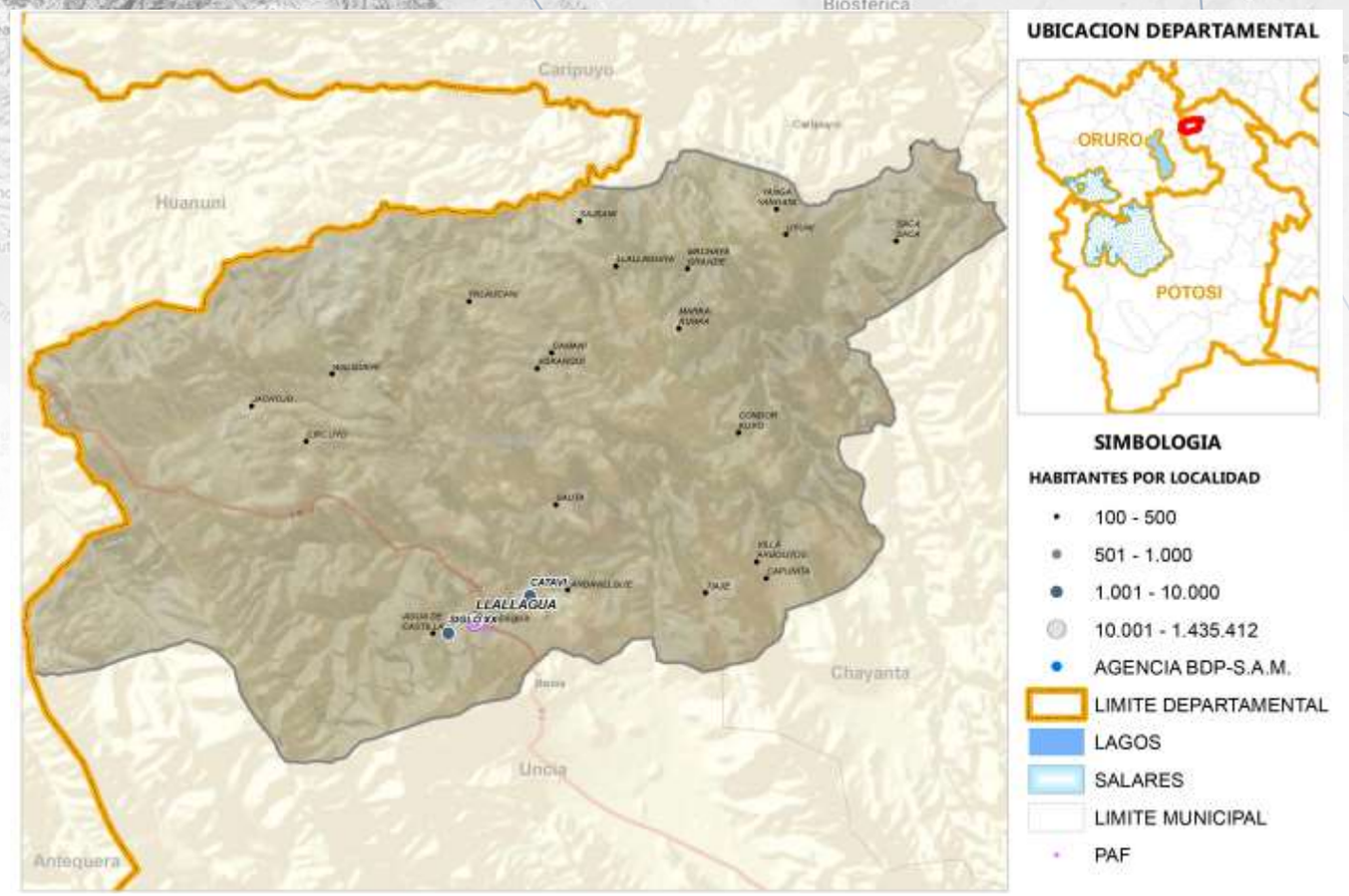

Fuente: Comunidades CNA 2013; Límites de Político Administrativo de carácter referencial/Elaboración GATIP BDP-S.A.M. 2019

PRODUCTOS DE MAYOR RELEVANCIA ECONOMICA

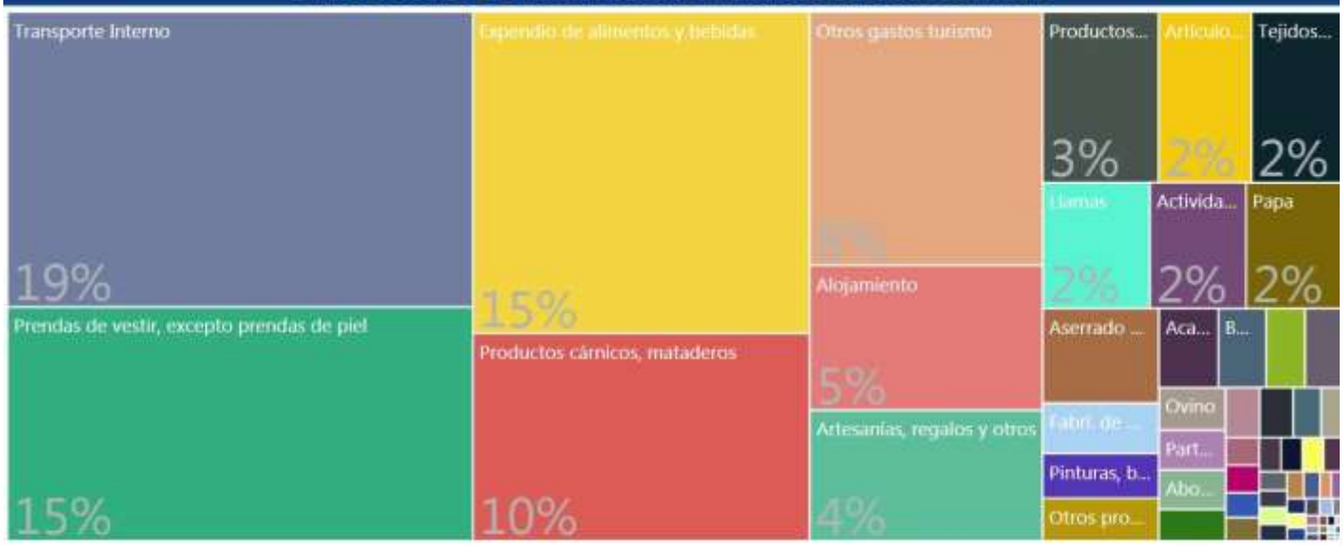

PRODUCTOS QUE MAS SABEMOS HACER



GRUPOS DE PRODUCTOS Y VBP EN MILLONES DE Bs.



Fuente: Mapa de Complejidades Económico Productivas BDP-S.A.M./ Elaboración GATIP BDP-S.A.M. -2019

UBICUIDAD DE PRODUCTOS Y SU VCR



Productos con mayor VCR	Productos dominantes (mayor VCR y VBP)
Productos con menor VCR y VBP	Productos con mayor VBP

PROXIMIDAD TECNOLÓGICA



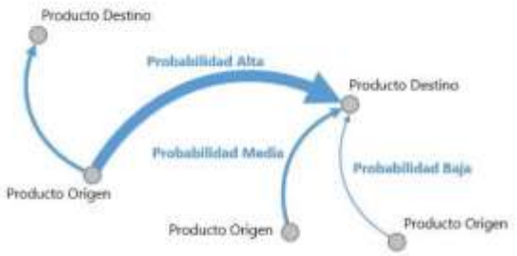

Fuente: Mapa de Complejidades Económico Productivas BDP-S.A.M./ Elaboración GATIP BDP-S.A.M. -2019

CLASIFICACIÓN DE LOS MEJORES PRODUCTOS

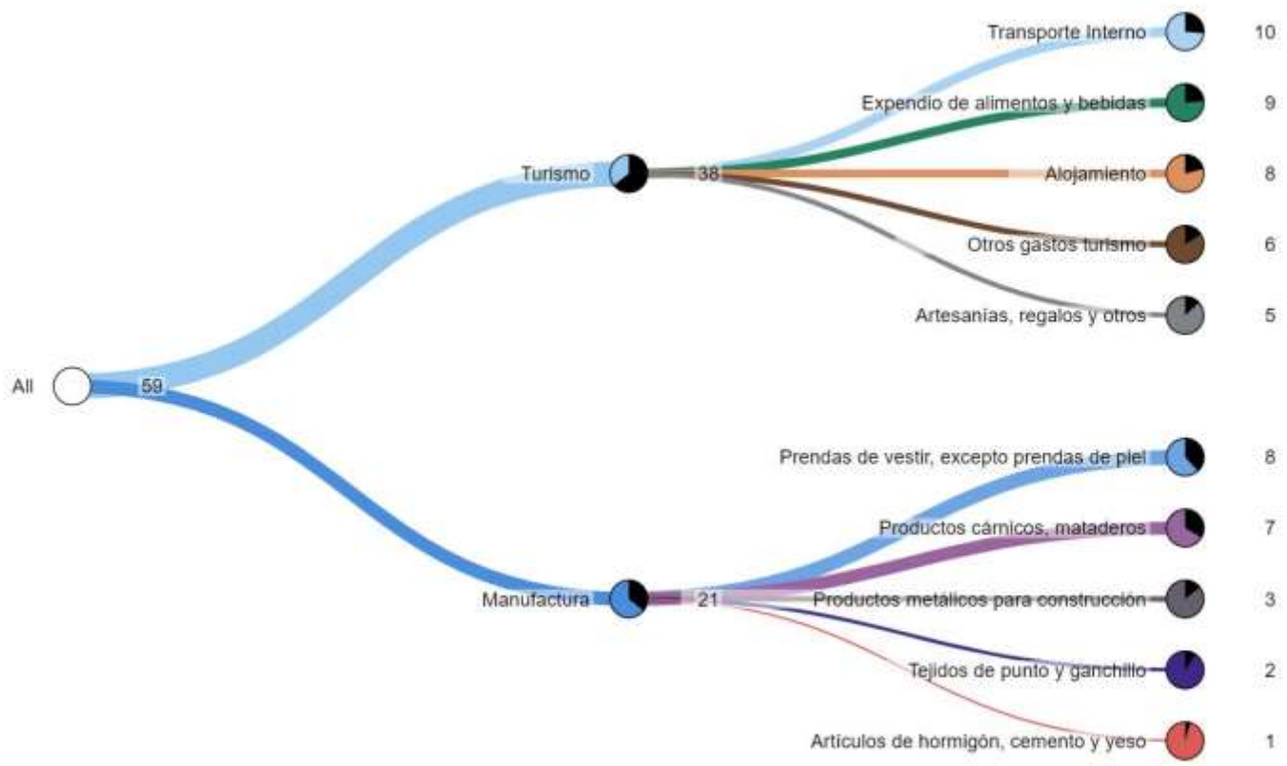

Fuente: Mapa de Complejidades Económico Productivas BDP-S.A.M./ Elaboración GATIP BDP-S.A.M. -2019

MUNICIPIO DE CHUQUIHUTA





Fuente: Comunidades CNA 2013; Límites de Político Administrativo de carácter referencial/Elaboración GATIP BDP-S.A.M. 2019

PRODUCTOS DE MAYOR RELEVANCIA ECONOMICA

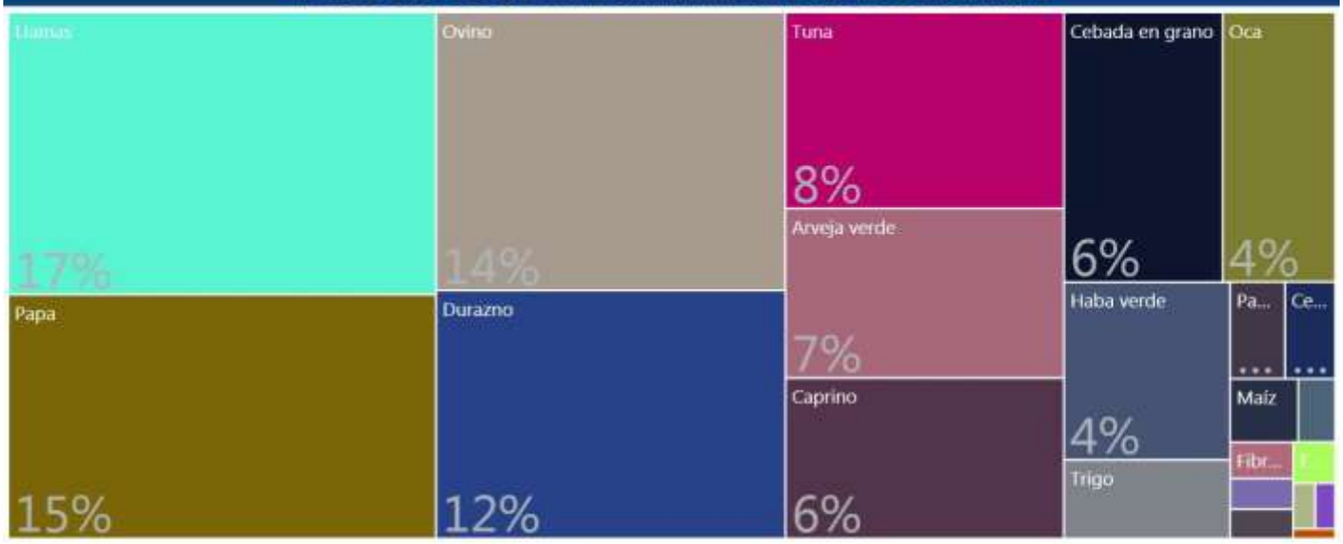

PRODUCTOS QUE MAS SABEMOS HACER



GRUPOS DE PRODUCTOS Y VBP EN MILLONES DE Bs.

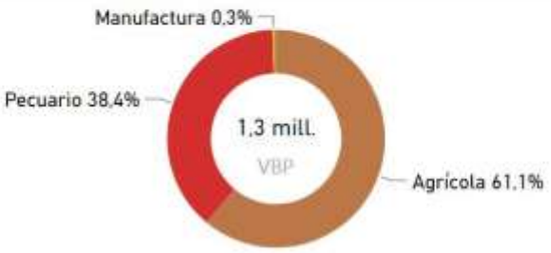

Fuente: Mapa de Complejidades Económico Productivas BDP-S.A.M./ Elaboración GATIP BDP-S.A.M. -2019

UBICUIDAD DE PRODUCTOS Y SU VCR



Productos con mayor VCR	Productos dominantes (mayor VCR y VBP)
Productos con menor VCR y VBP	Productos con mayor VBP

PROXIMIDAD TECNOLÓGICA

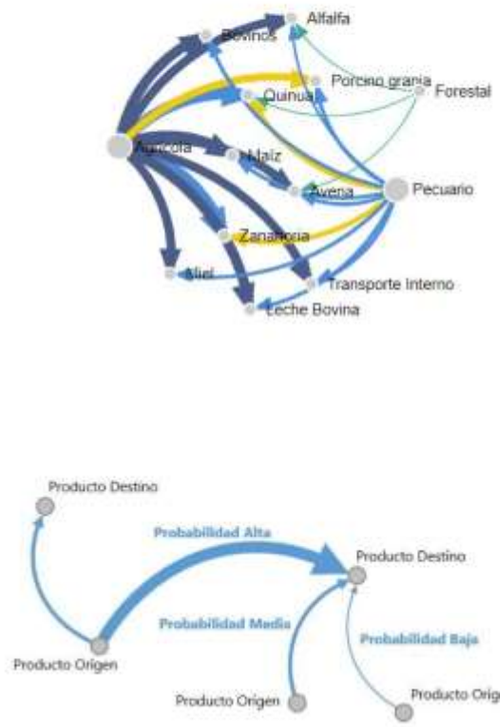

Fuente: Mapa de Complejidades Económico Productivas BDP-S.A.M./ Elaboración GATIP BDP-S.A.M. -2019

CLASIFICACIÓN DE LOS MEJORES PRODUCTOS

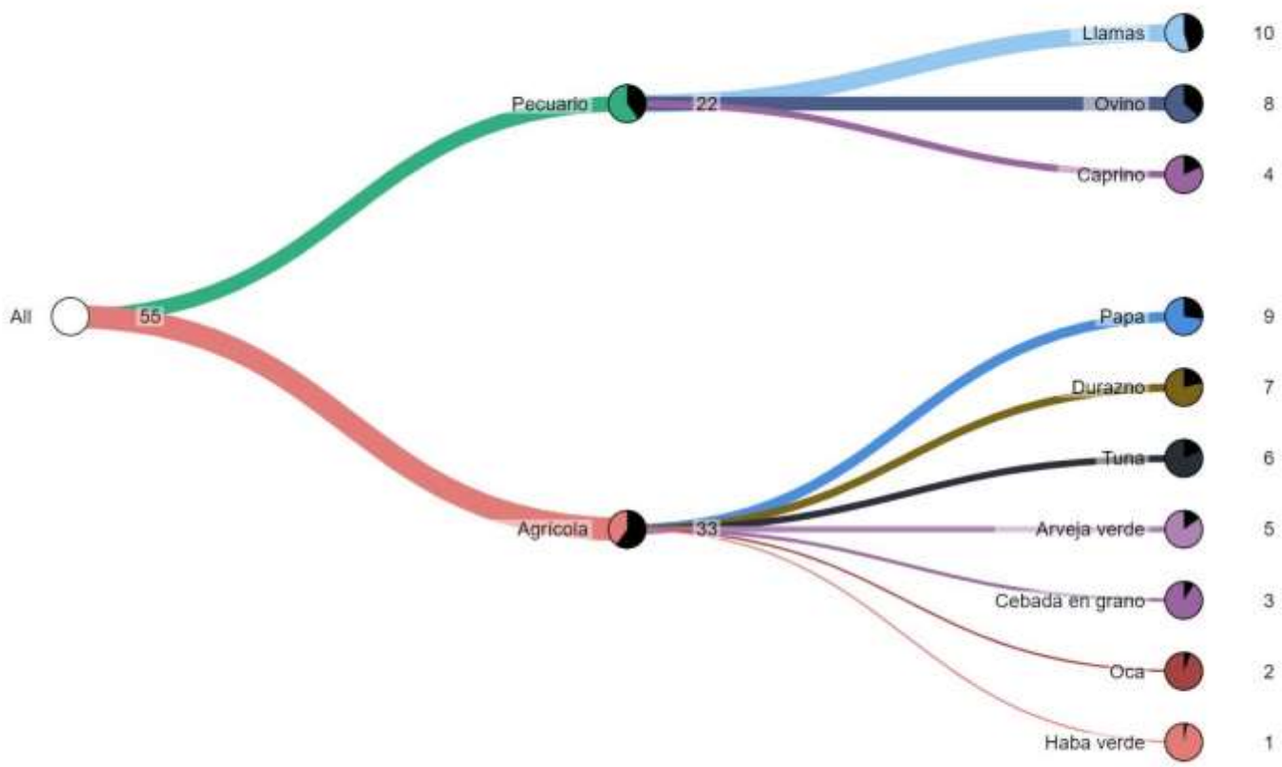

Fuente: Mapa de Complejidades Económico Productivas BDP-S.A.M./ Elaboración GATIP BDP-S.A.M. -2019

MUNICIPIO DE BETANZOS

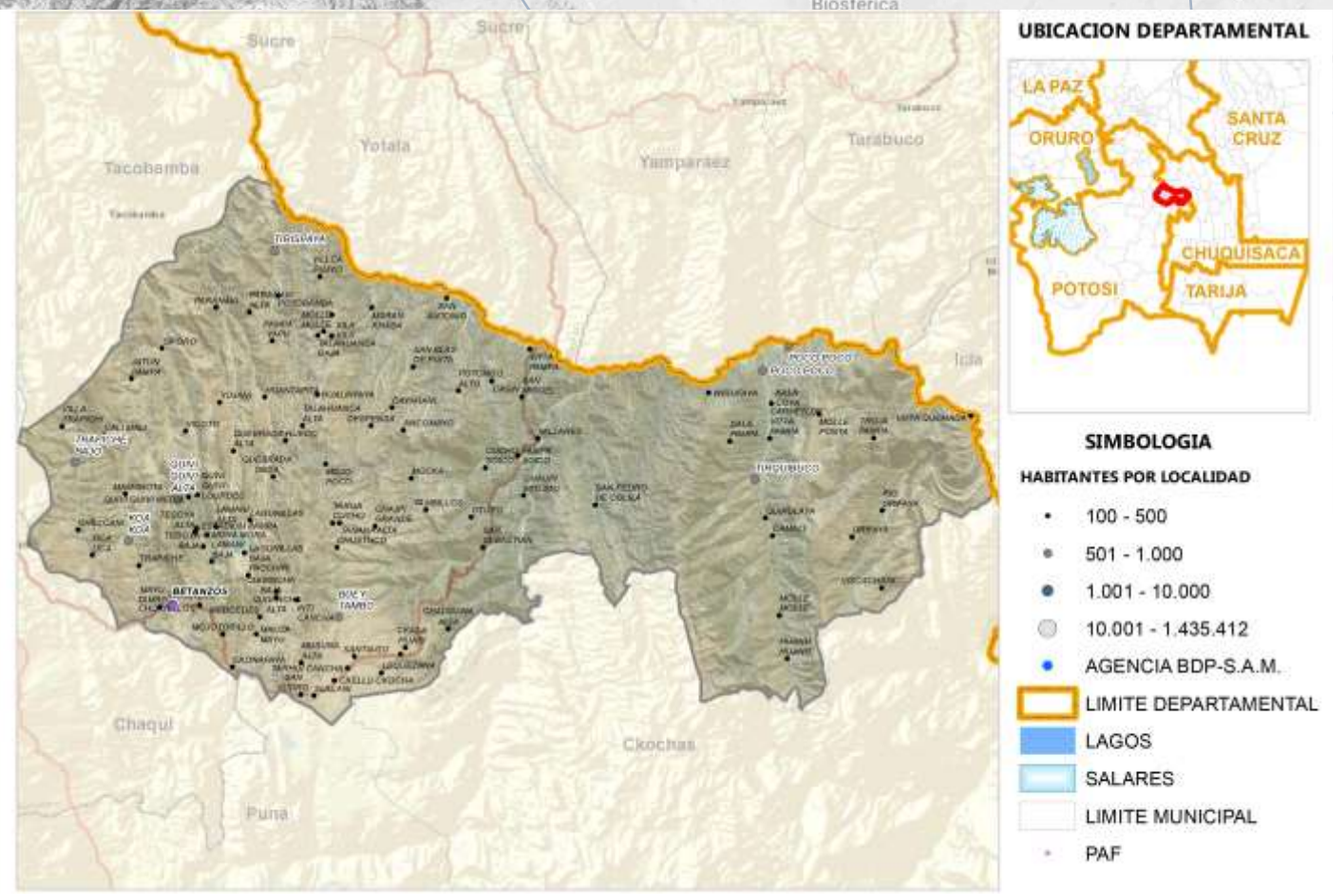

Fuente: Comunidades CNA 2013; Límites de Político Administrativo de carácter referencial/Elaboración GATIP BDP-S.A.M. 2019

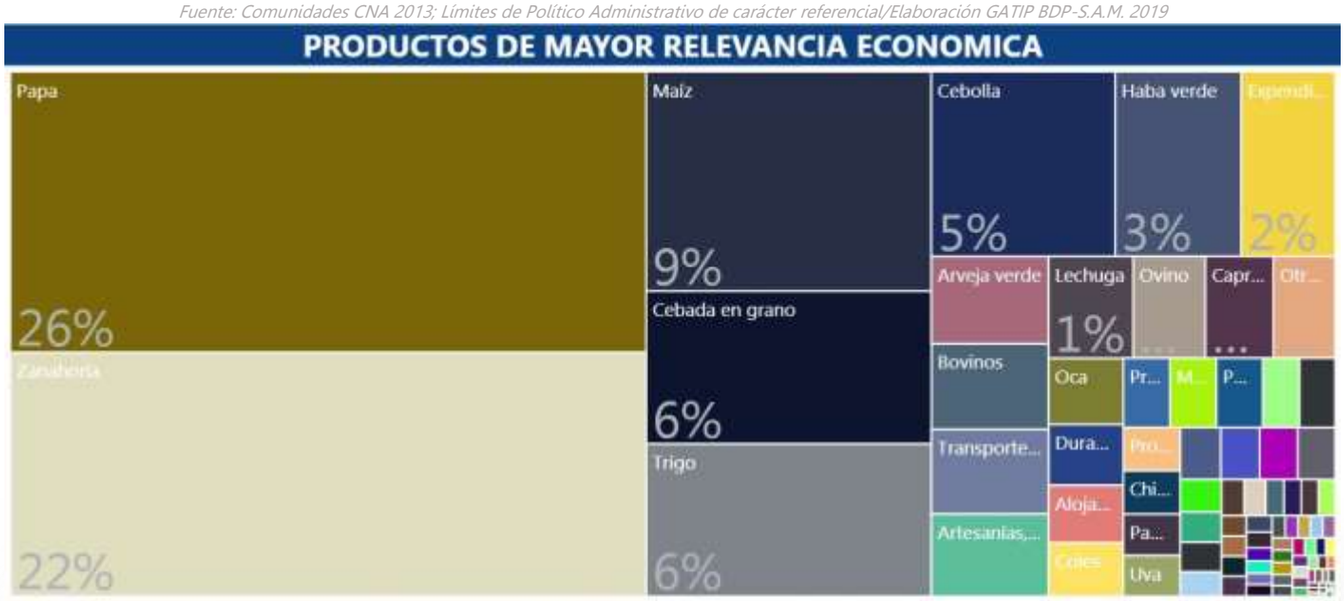





Fuente: Mapa de Complejidades Económico Productivas BDP-S.A.M./ Elaboración GATIP BDP-S.A.M. -2019

UBICUIDAD DE PRODUCTOS Y SU VCR

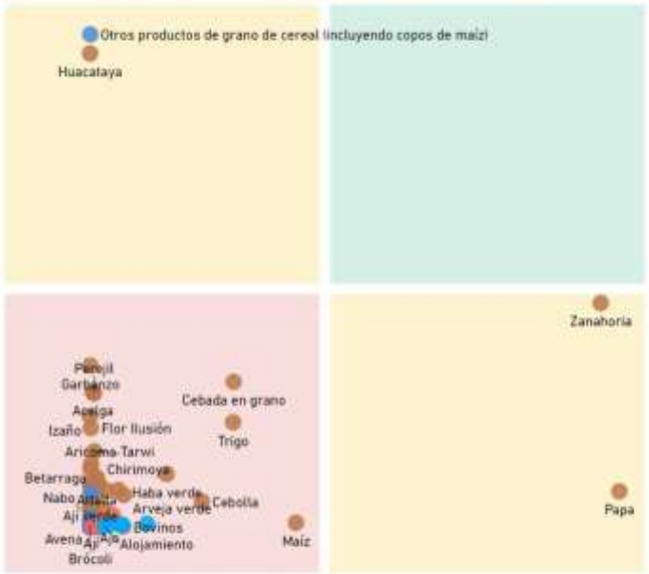

Productos con mayor VCR	Productos dominantes (mayor VCR y VBP)
Productos con menor VCR y VBP	Productos con mayor VBP

PROXIMIDAD TECNOLÓGICA

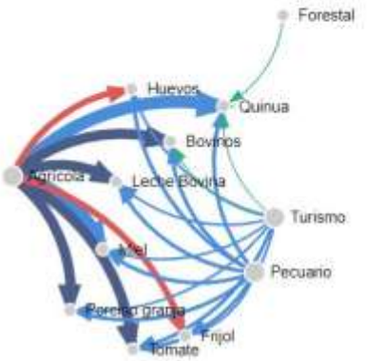

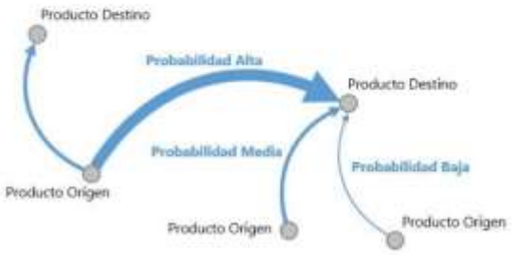

Fuente: Mapa de Complejidades Económico Productivas BDP-S.A.M./ Elaboración GATIP BDP-S.A.M. -2019

CLASIFICACIÓN DE LOS MEJORES PRODUCTOS

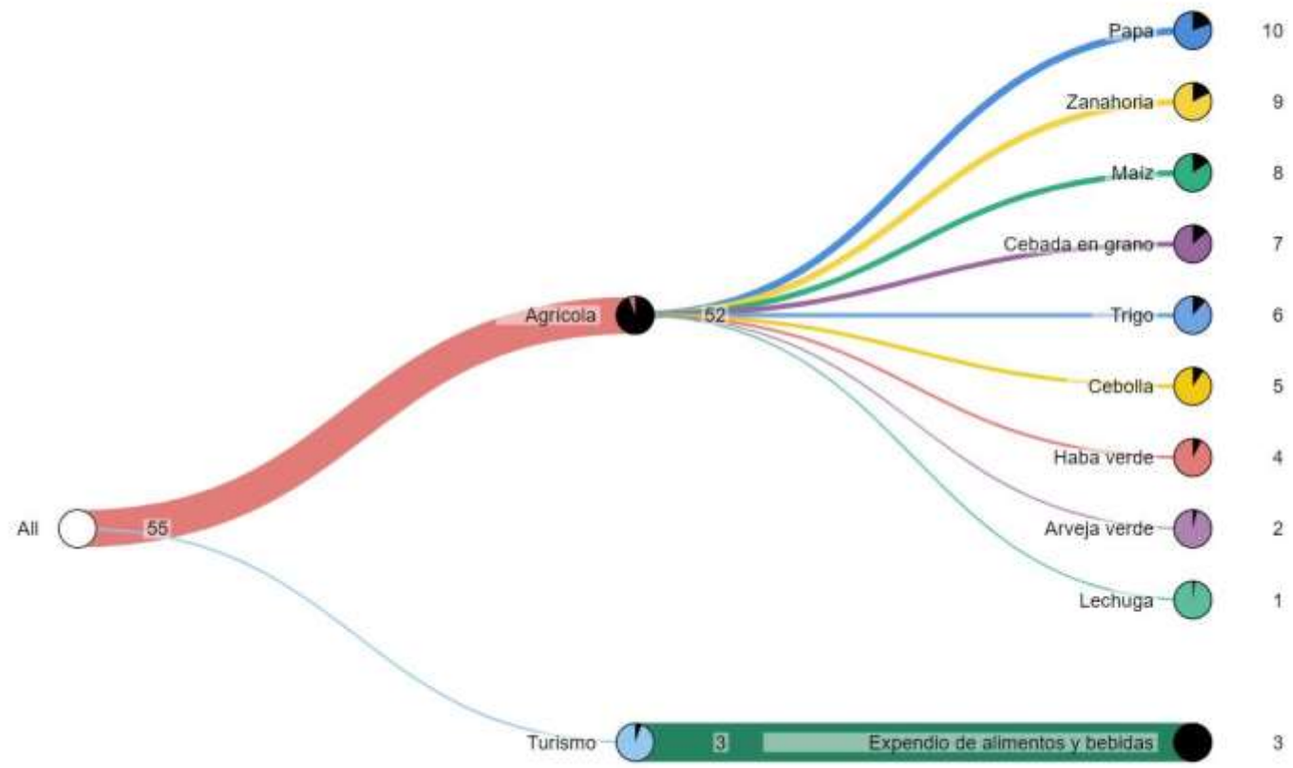

Fuente: Mapa de Complejidades Económico Productivas BDP-S.A.M./ Elaboración GATIP BDP-S.A.M. -2019

MUNICIPIO DE CHAQUI

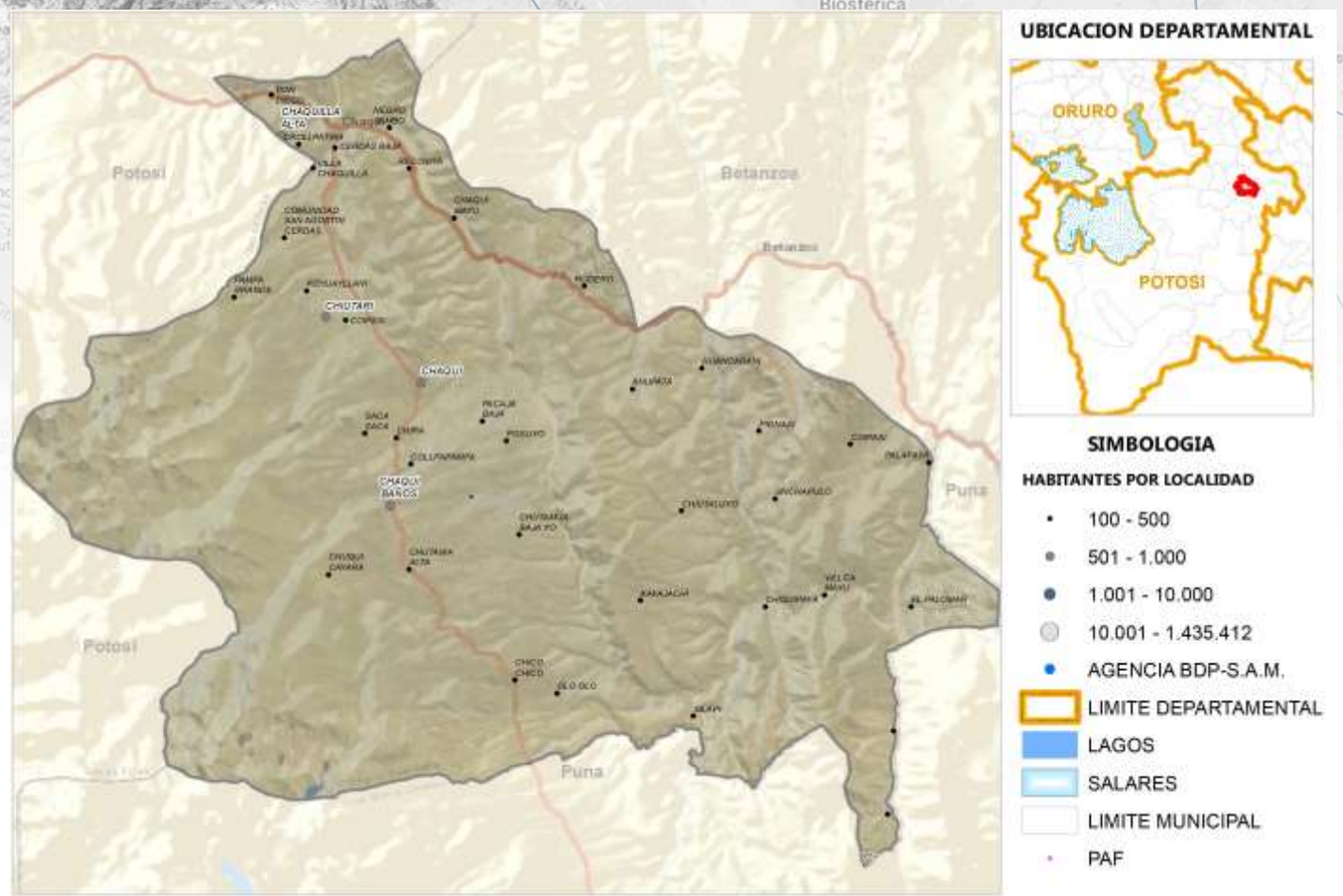

Fuente: Comunidades CNA 2013; Límites de Político Administrativo de carácter referencial/Elaboración GATIP BDP-S.A.M. 2019

PRODUCTOS DE MAYOR RELEVANCIA ECONOMICA

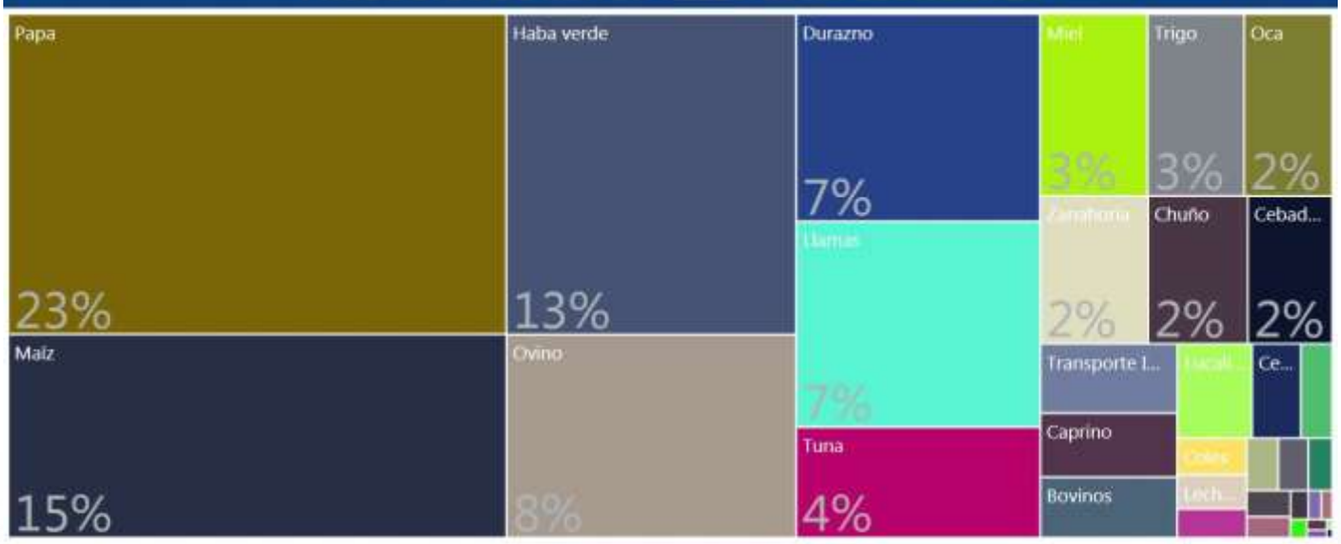

PRODUCTOS QUE MAS SABEMOS HACER



GRUPOS DE PRODUCTOS Y VBP EN MILLONES DE Bs.



Fuente: Mapa de Complejidades Económico Productivas BDP-S.A.M./ Elaboración GATIP BDP-S.A.M. -2019

UBICUIDAD DE PRODUCTOS Y SU VCR



Productos con mayor VCR	Productos dominantes (mayor VCR y VBP)
Productos con menor VCR y VBP	Productos con mayor VBP

PROXIMIDAD TECNOLÓGICA



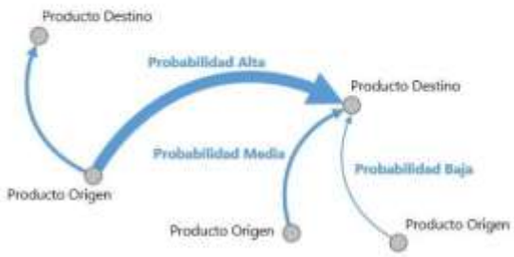

Fuente: Mapa de Complejidades Económico Productivas BDP-S.A.M./ Elaboración GATIP BDP-S.A.M. -2019

CLASIFICACIÓN DE LOS MEJORES PRODUCTOS

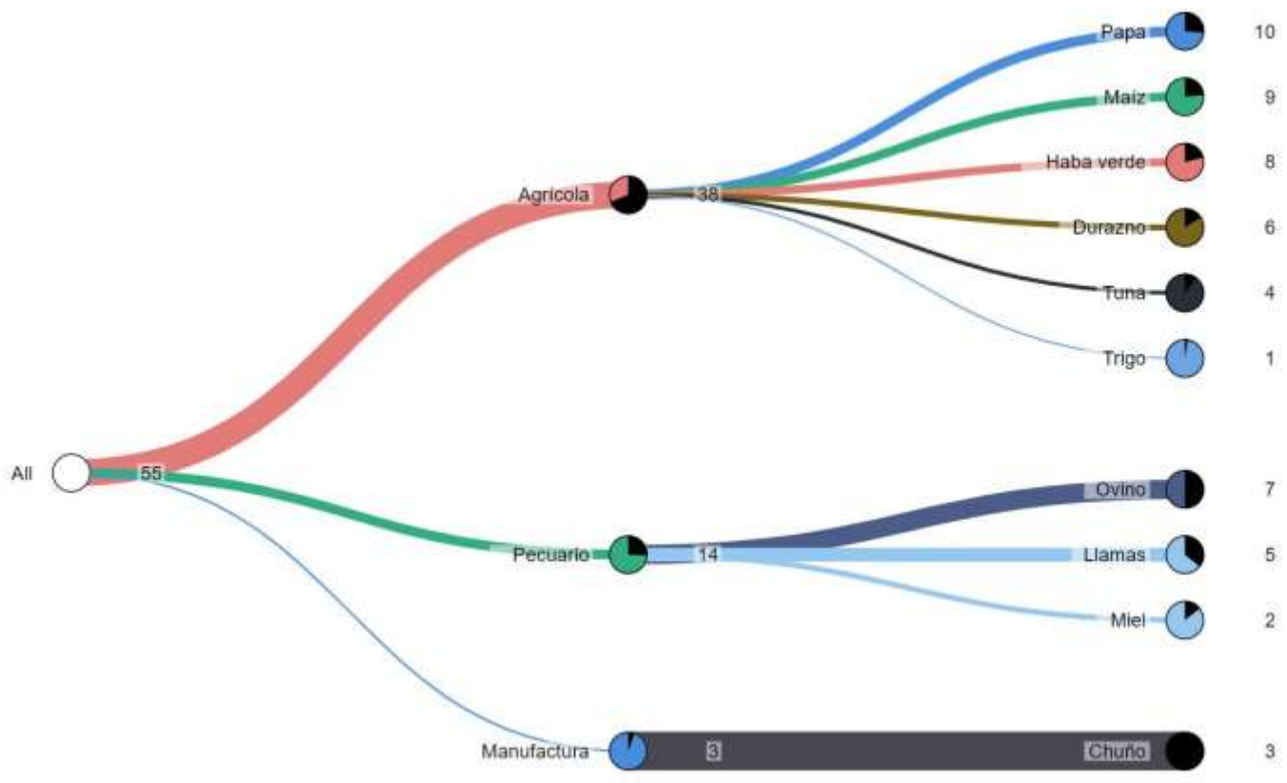

Fuente: Mapa de Complejidades Económico Productivas BDP-S.A.M./ Elaboración GATIP BDP-S.A.M. -2019

MUNICIPIO DE TACOBAMBA

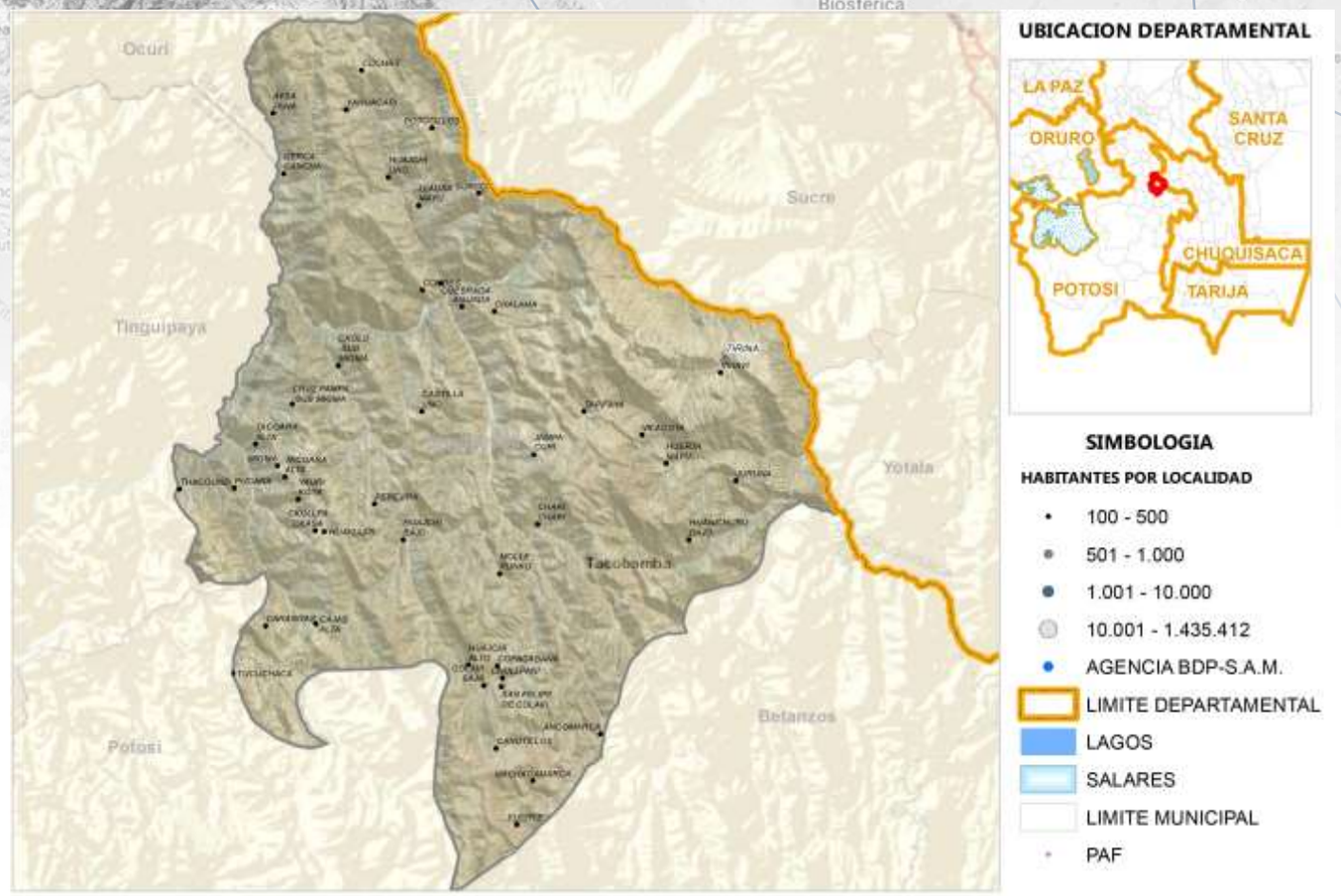

Fuente: Comunidades CNA 2013; Límites de Político Administrativo de carácter referencial/Elaboración GATIP BDP-S.A.M. 2019

PRODUCTOS DE MAYOR RELEVANCIA ECONOMICA

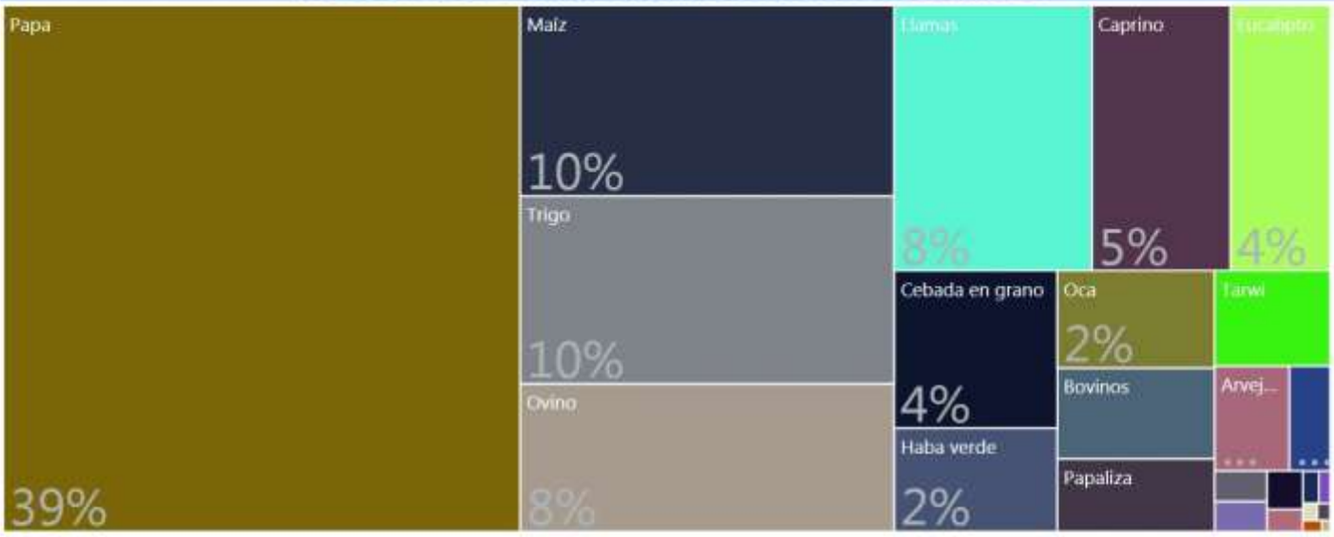

PRODUCTOS QUE MAS SABEMOS HACER



GRUPOS DE PRODUCTOS Y VBP EN MILLONES DE Bs.



Fuente: Mapa de Complejidades Económico Productivas BDP-S.A.M./ Elaboración GATIP BDP-S.A.M. -2019

UBICUIDAD DE PRODUCTOS Y SU VCR

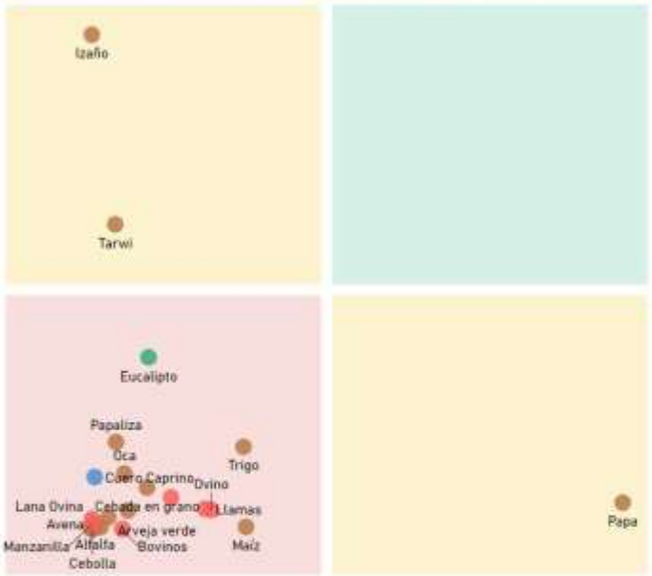

Productos con mayor VCR	Productos dominantes (mayor VCR y VBP)
Productos con menor VCR y VBP	Productos con mayor VBP

PROXIMIDAD TECNOLÓGICA



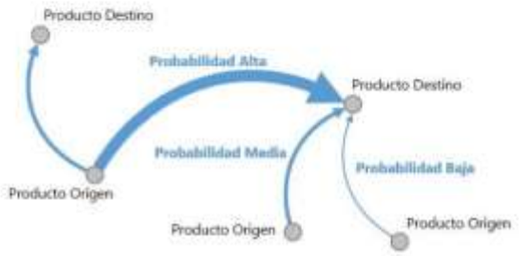

Fuente: Mapa de Complejidades Económico Productivas BDP-S.A.M./ Elaboración GATIP BDP-S.A.M. -2019

CLASIFICACIÓN DE LOS MEJORES PRODUCTOS

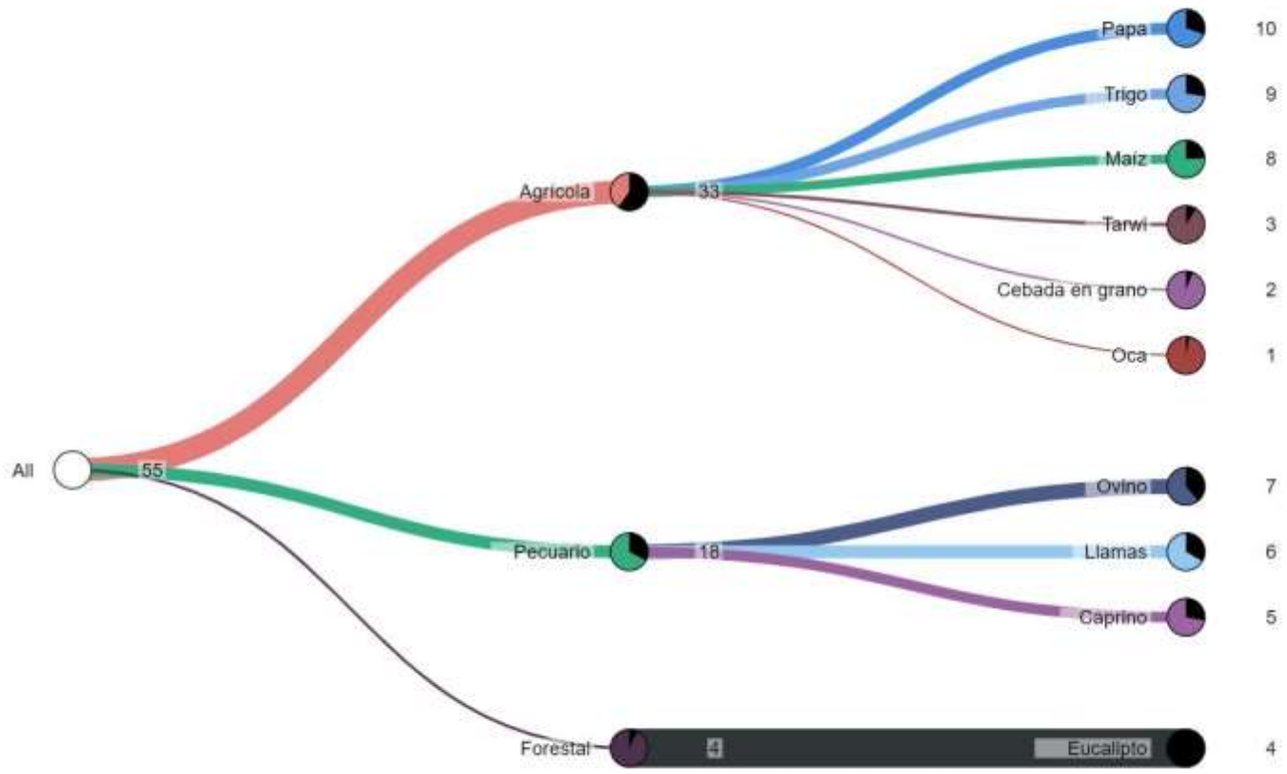

Fuente: Mapa de Complejidades Económico Productivas BDP-S.A.M./ Elaboración GATIP BDP-S.A.M. -2019

MUNICIPIO DE COLQUECHACA

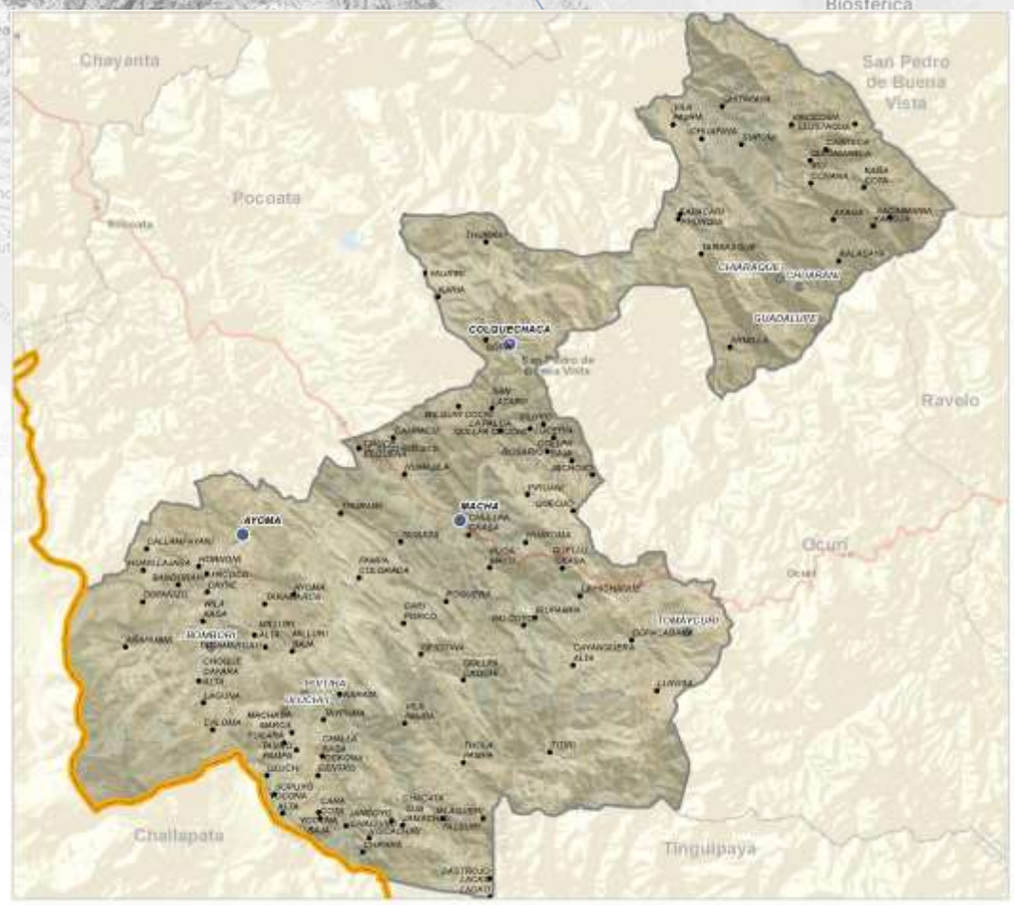



Fuente: Comunidades CNA 2013; Límites de Político Administrativo de carácter referencial/Elaboración GATIP BDP-S.A.M. 2019

PRODUCTOS DE MAYOR RELEVANCIA ECONOMICA

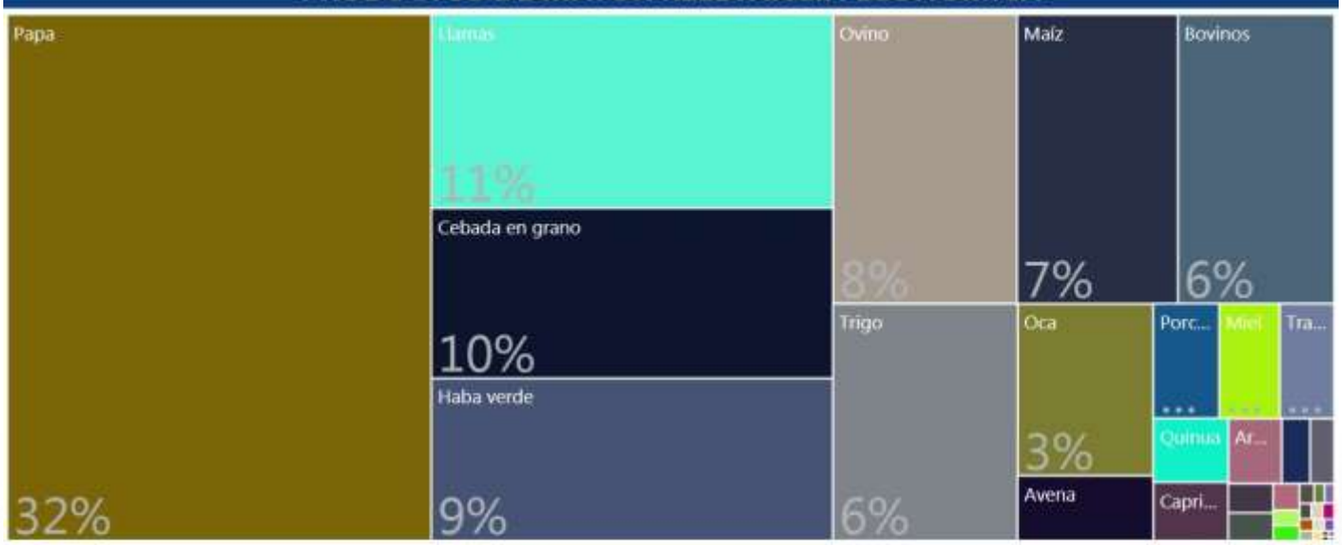

PRODUCTOS QUE MAS SABEMOS HACER



GRUPOS DE PRODUCTOS Y VBP EN MILLONES DE Bs.



Fuente: Mapa de Complejidades Económico Productivas BDP-S.A.M./ Elaboración GATIP BDP-S.A.M. -2019

UBICUIDAD DE PRODUCTOS Y SU VCR

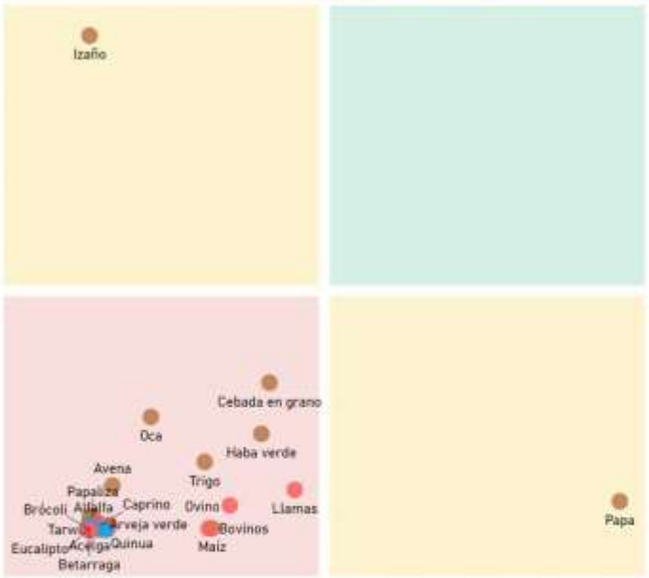

Productos con mayor VCR	Productos dominantes (mayor VCR y VBP)
Productos con menor VCR y VBP	Productos con mayor VBP

PROXIMIDAD TECNOLÓGICA

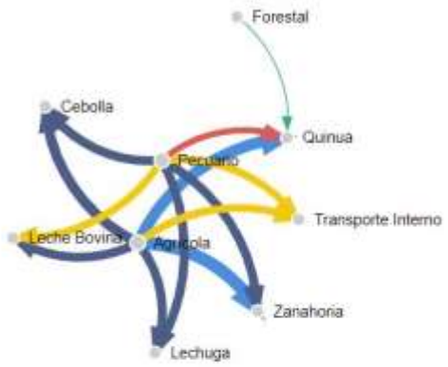

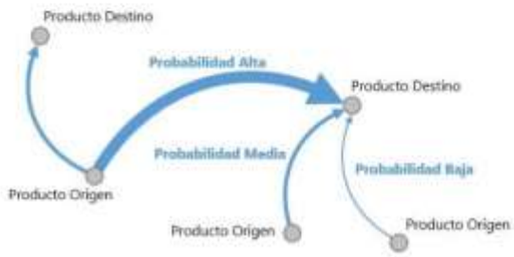

Fuente: Mapa de Complejidades Económico Productivas BDP-S.A.M./ Elaboración GATIP BDP-S.A.M. -2019

CLASIFICACIÓN DE LOS MEJORES PRODUCTOS

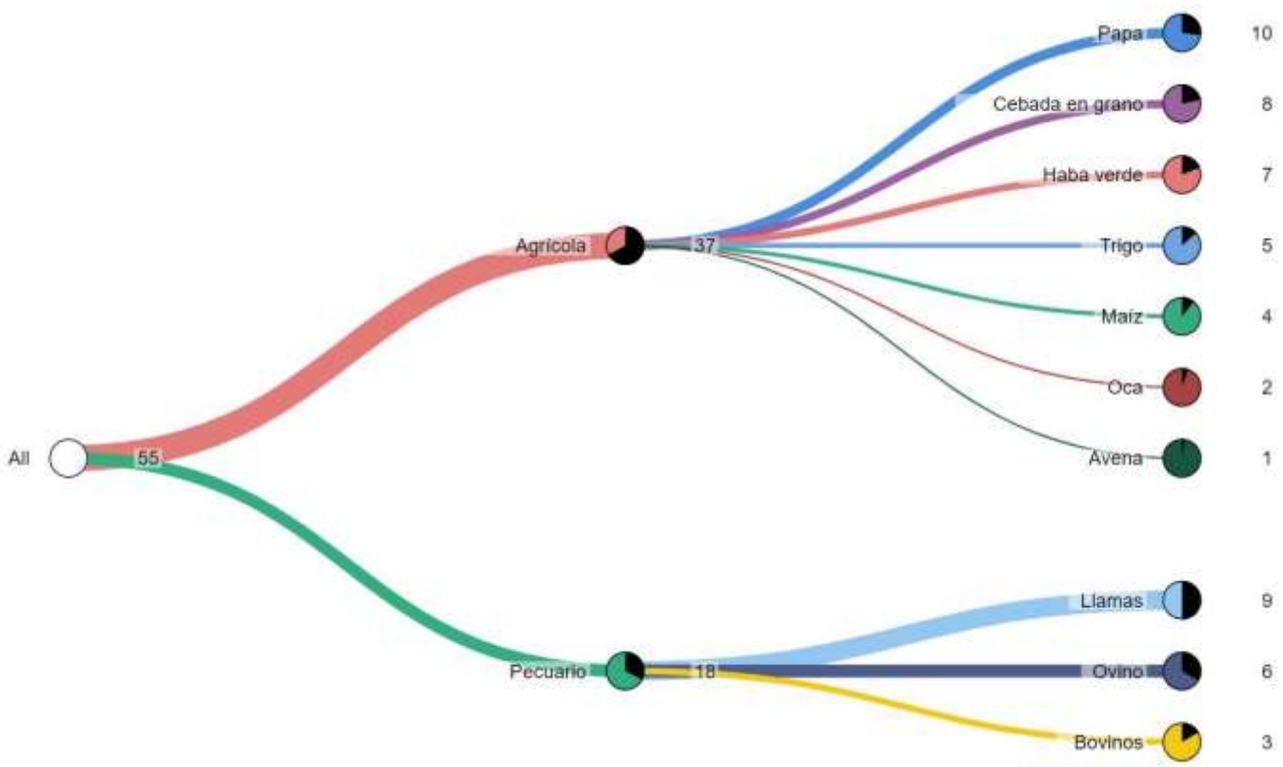

Fuente: Mapa de Complejidades Económico Productivas BDP-S.A.M./ Elaboración GATIP BDP-S.A.M. -2019

MUNICIPIO DE RAVELO

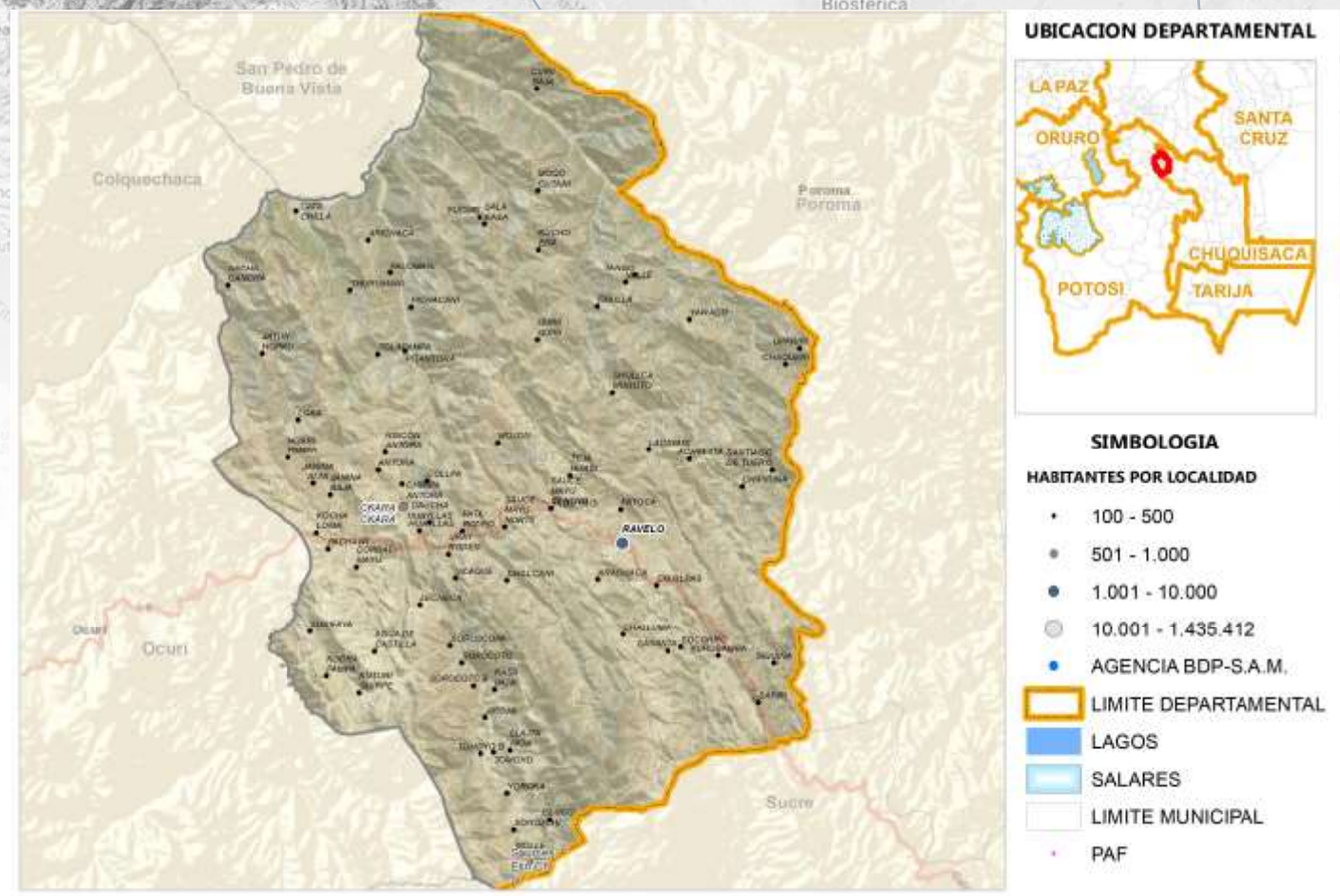

Fuente: Comunidades CNA 2013; Límites de Político Administrativo de carácter referencial/Elaboración GATIP BDP-S.A.M. 2019

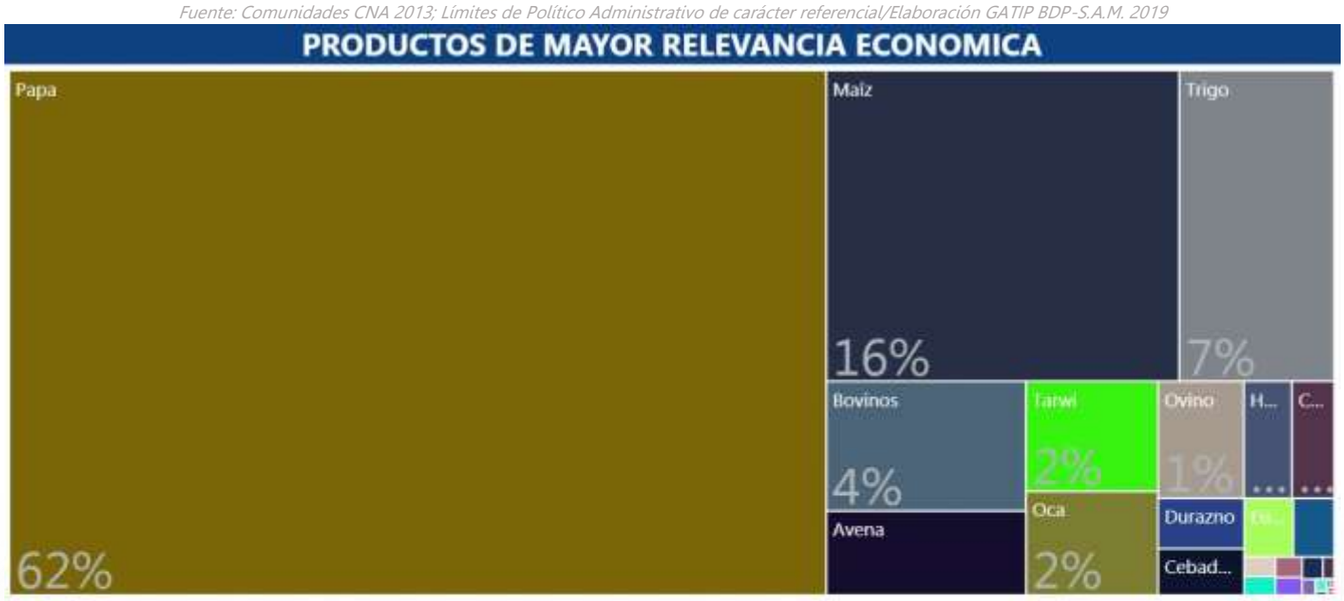



Fuente: Mapa de Complejidades Económico Productivas BDP-S.A.M./ Elaboración GATIP BDP-S.A.M. -2019

UBICUIDAD DE PRODUCTOS Y SU VCR

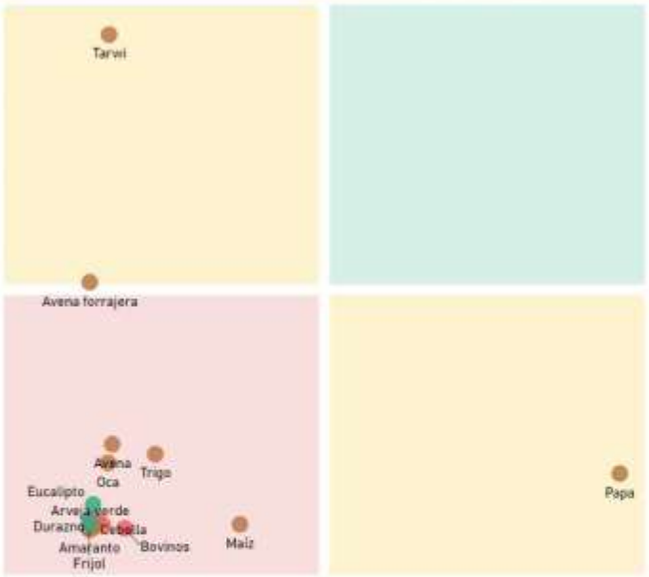

Productos con mayor VCR	Productos dominantes (mayor VCR y VBP)
Productos con menor VCR y VBP	Productos con mayor VBP

PROXIMIDAD TECNOLÓGICA

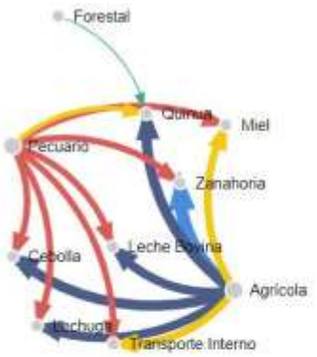



Fuente: Mapa de Complejidades Económico Productivas BDP-S.A.M./ Elaboración GATIP BDP-S.A.M. -2019

CLASIFICACIÓN DE LOS MEJORES PRODUCTOS

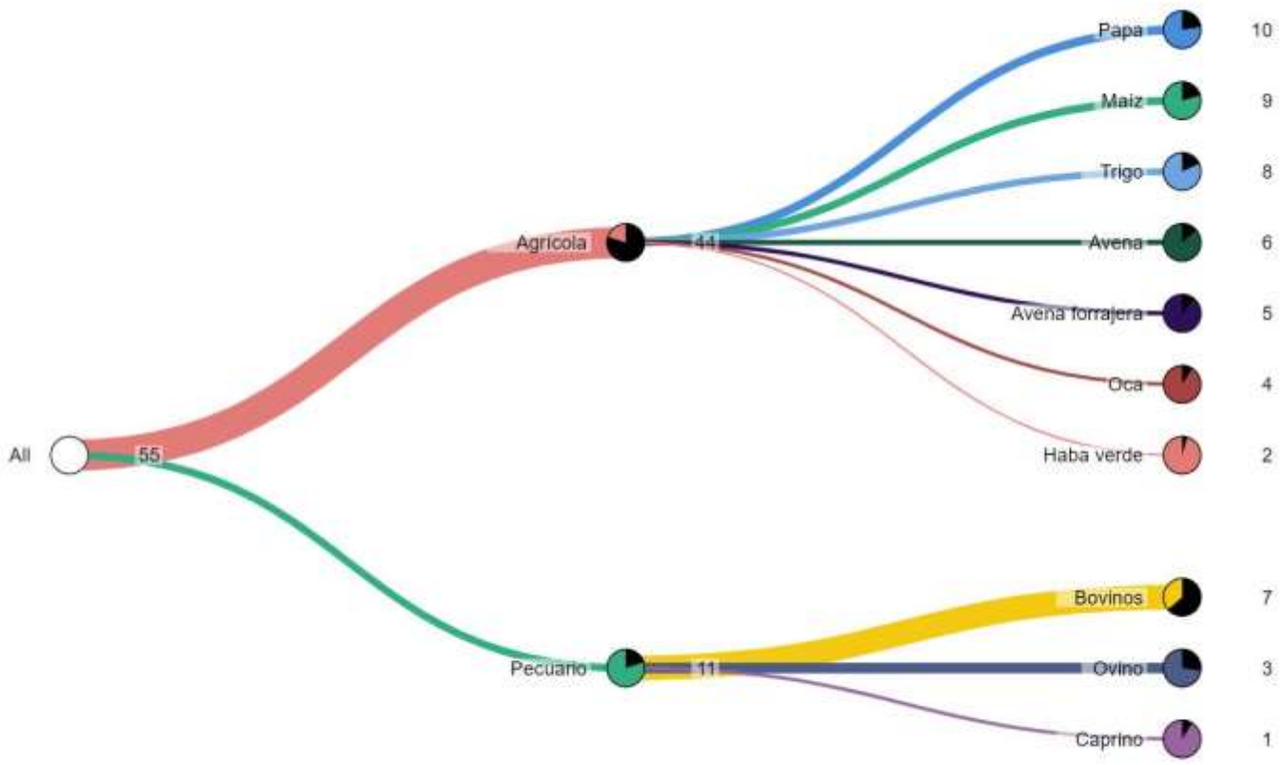

Fuente: Mapa de Complejidades Económico Productivas BDP-S.A.M./ Elaboración GATIP BDP-S.A.M. -2019

MUNICIPIO DE POCOATA





Fuente: Comunidades CNA 2013; Límites de Político Administrativo de carácter referencial/Elaboración GATIP BDP-S.A.M. 2019

PRODUCTOS DE MAYOR RELEVANCIA ECONOMICA

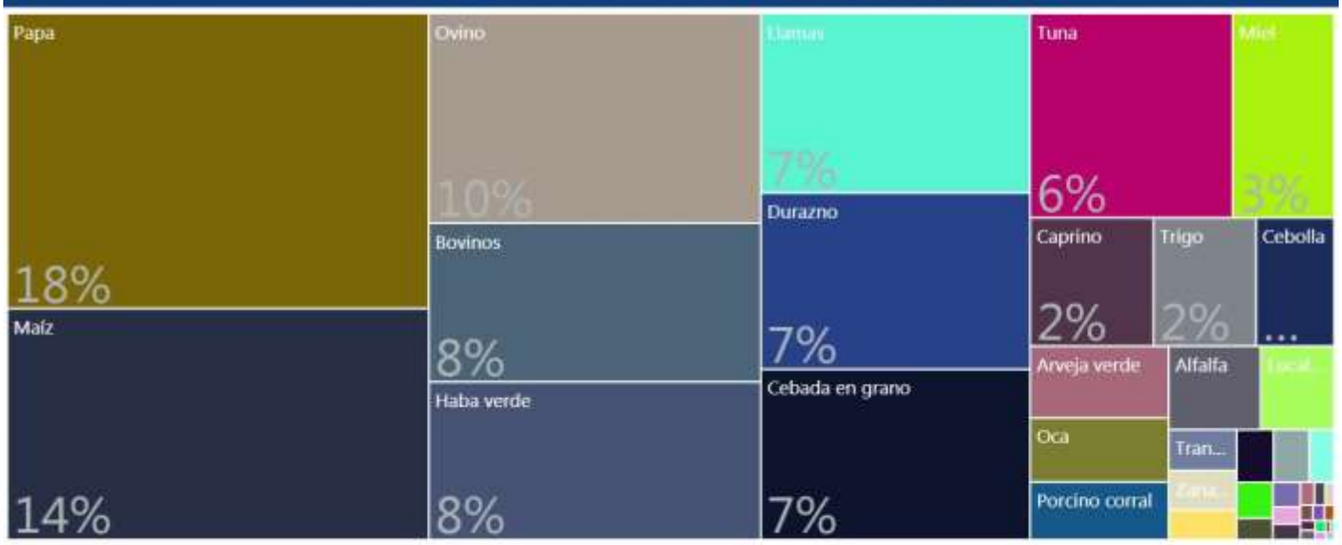

PRODUCTOS QUE MAS SABEMOS HACER



GRUPOS DE PRODUCTOS Y VBP EN MILLONES DE Bs.

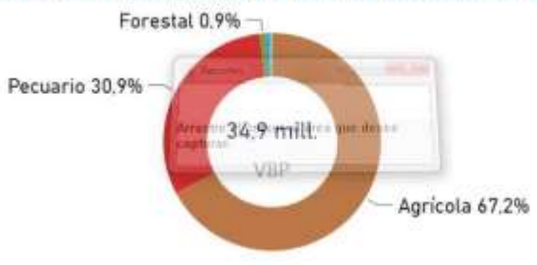

Fuente: Mapa de Complejidades Económico Productivas BDP-S.A.M./ Elaboración GATIP BDP-S.A.M. -2019

UBICUIDAD DE PRODUCTOS Y SU VCR

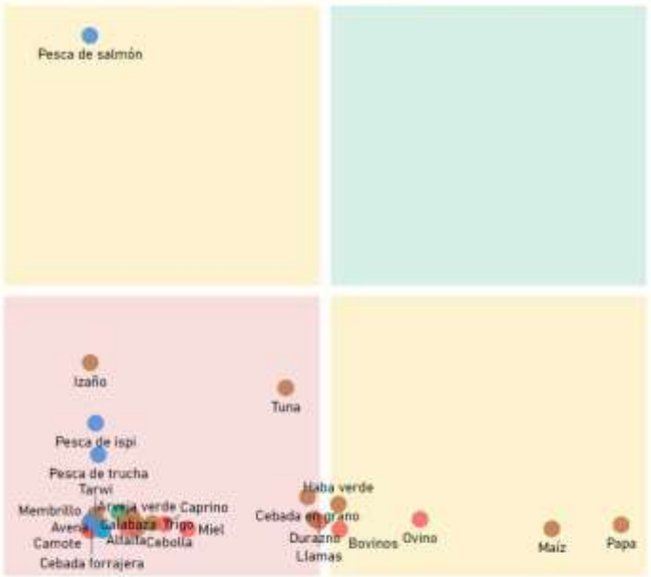

Productos con mayor VCR	Productos dominantes (mayor VCR y VBP)
Productos con menor VCR y VBP	Productos con mayor VBP

PROXIMIDAD TECNOLÓGICA





Fuente: Mapa de Complejidades Económico Productivas BDP-S.A.M./ Elaboración GATIP BDP-S.A.M. -2019

CLASIFICACIÓN DE LOS MEJORES PRODUCTOS



Fuente: Mapa de Complejidades Económico Productivas BDP-S.A.M./ Elaboración GATIP BDP-S.A.M. -2019

MUNICIPIO DE OCURI

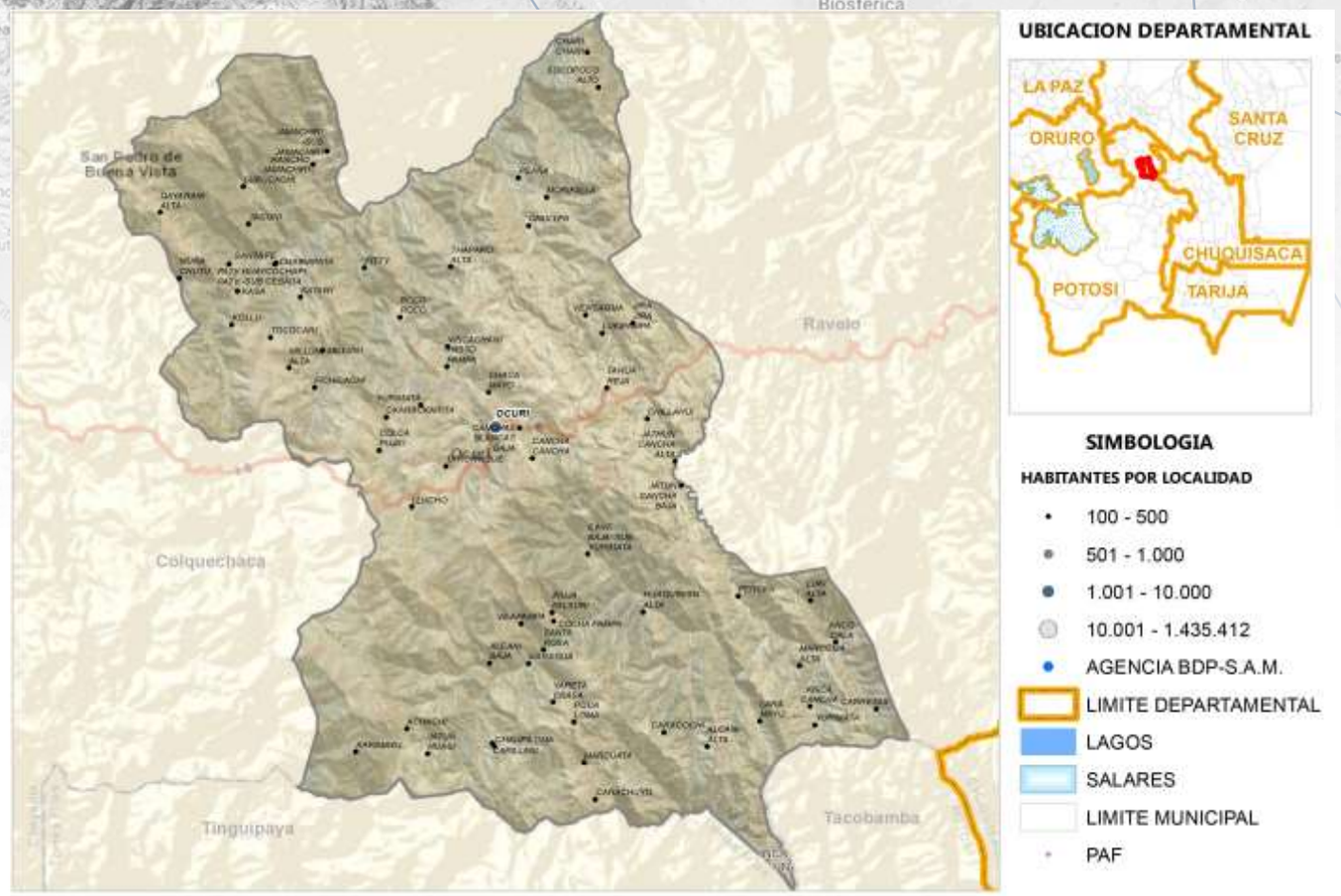

Fuente: Comunidades CNA 2013; Límites de Político Administrativo de carácter referencial/Elaboración GATIP BDP-S.A.M. 2019

PRODUCTOS DE MAYOR RELEVANCIA ECONOMICA

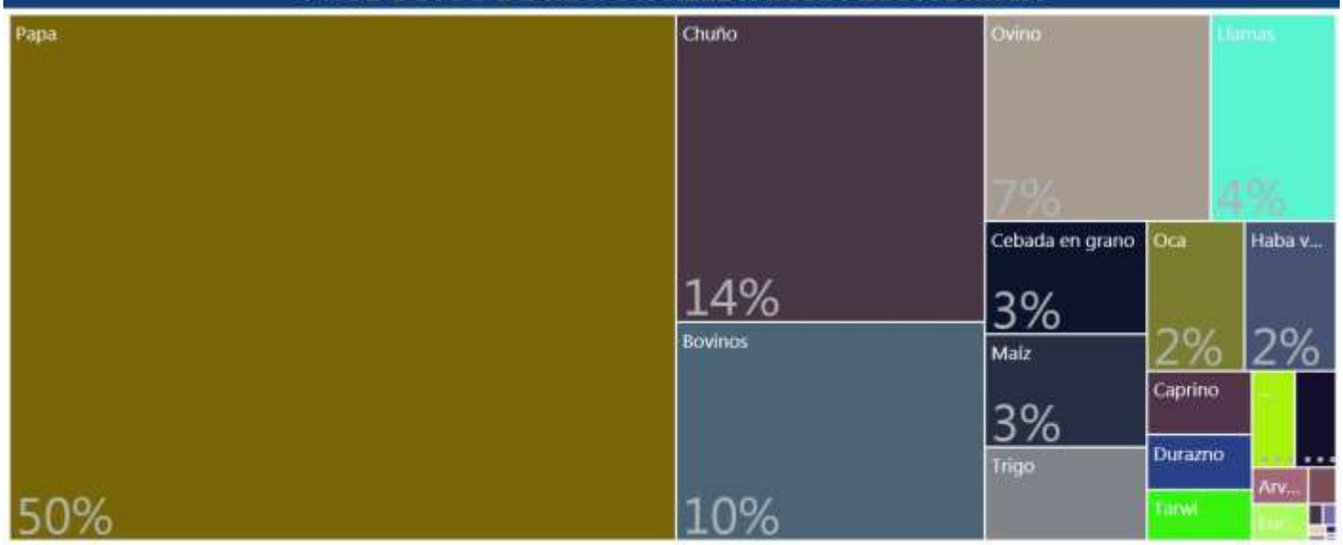

PRODUCTOS QUE MAS SABEMOS HACER



GRUPOS DE PRODUCTOS Y VBP EN MILLONES DE Bs.



Fuente: Mapa de Complejidades Económico Productivas BDP-S.A.M./ Elaboración GATIP BDP-S.A.M. -2019

UBICUIDAD DE PRODUCTOS Y SU VCR



Productos con mayor VCR	Productos dominantes (mayor VCR y VBP)
Productos con menor VCR y VBP	Productos con mayor VBP

PROXIMIDAD TECNOLÓGICA

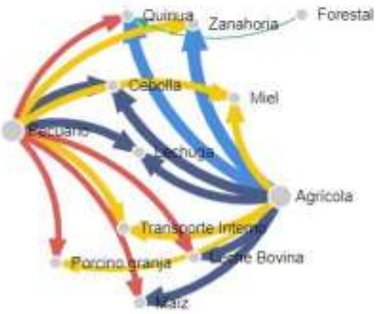

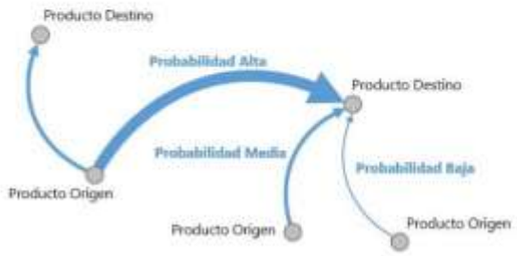

Fuente: Mapa de Complejidades Económico Productivas BDP-S.A.M./ Elaboración GATIP BDP-S.A.M. -2019

CLASIFICACIÓN DE LOS MEJORES PRODUCTOS

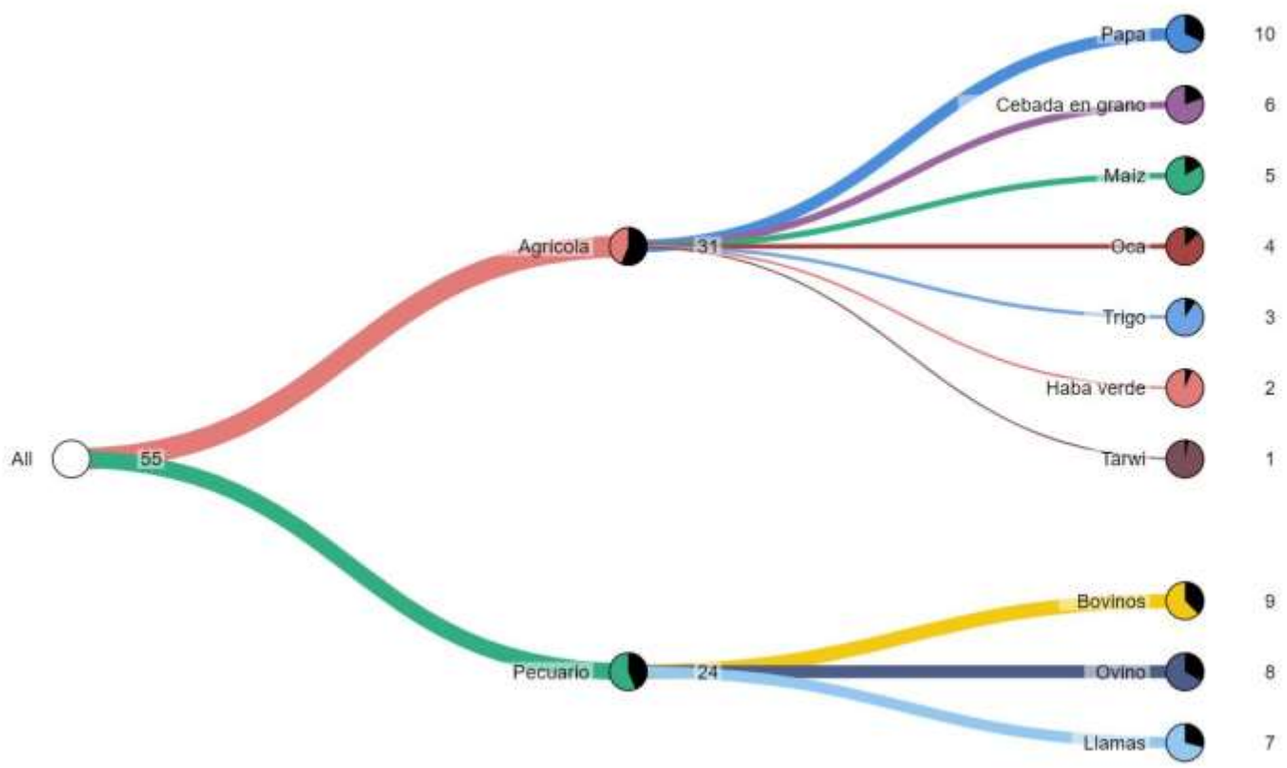

Fuente: Mapa de Complejidades Económico Productivas BDP-S.A.M./ Elaboración GATIP BDP-S.A.M. -2019

MUNICIPIO DE SAN PEDRO DE BUENA VISTA

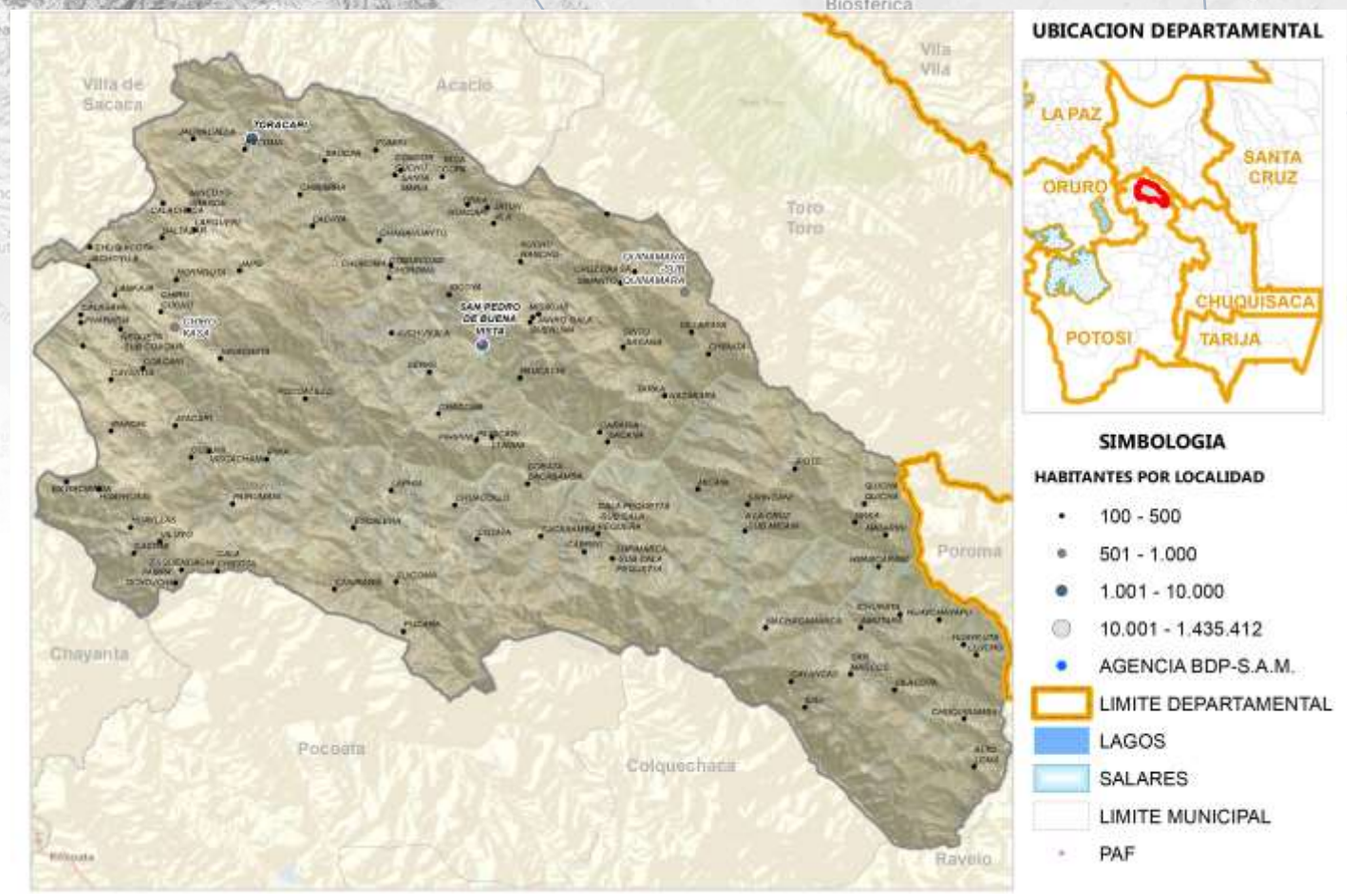

Fuente: Comunidades CNA 2013; Límites de Político Administrativo de carácter referencial/Elaboración GATIP BDP-S.A.M. 2019

PRODUCTOS DE MAYOR RELEVANCIA ECONOMICA

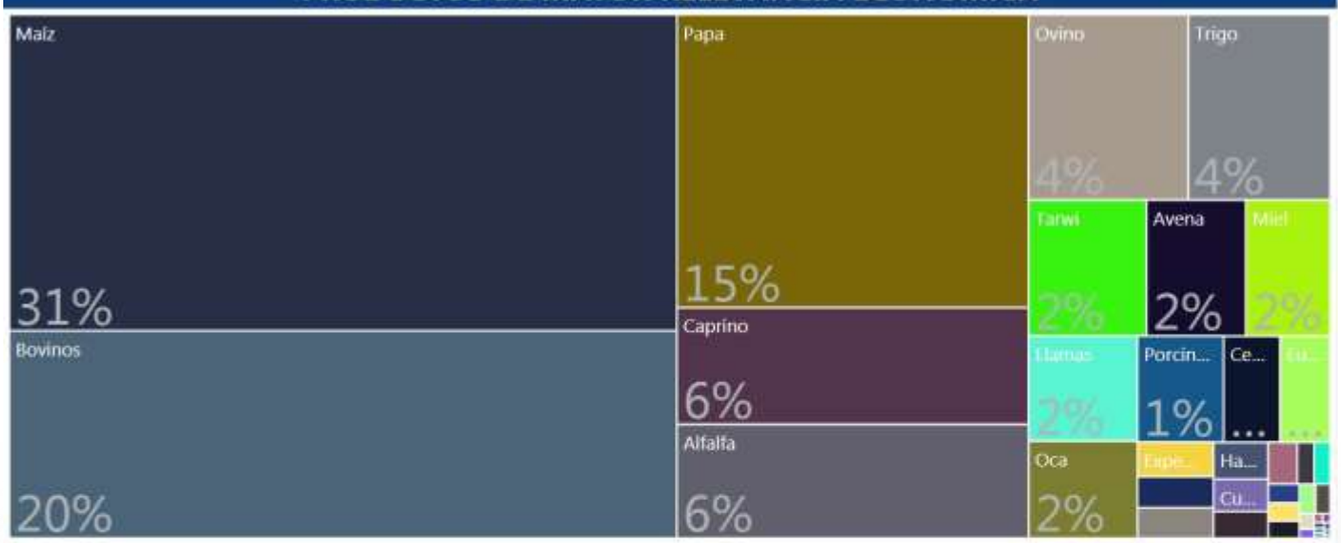

PRODUCTOS QUE MAS SABEMOS HACER



GRUPOS DE PRODUCTOS Y VBP EN MILLONES DE Bs.

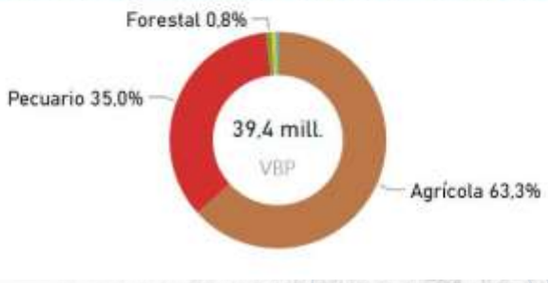

Fuente: Mapa de Complejidades Económico Productivas BDP-S.A.M./ Elaboración GATIP BDP-S.A.M. -2019

UBICUIDAD DE PRODUCTOS Y SU VCR



Productos con mayor VCR	Productos dominantes (mayor VCR y VBP)
Productos con menor VCR y VBP	Productos con mayor VBP

PROXIMIDAD TECNOLÓGICA



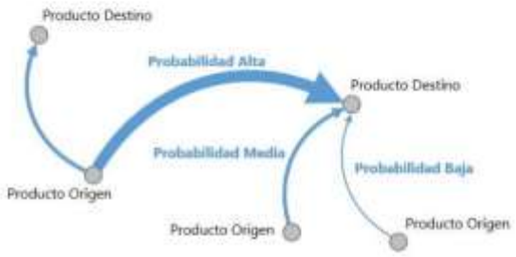

Fuente: Mapa de Complejidades Económico Productivas BDP-S.A.M./ Elaboración GATIP BDP-S.A.M. -2019

CLASIFICACIÓN DE LOS MEJORES PRODUCTOS

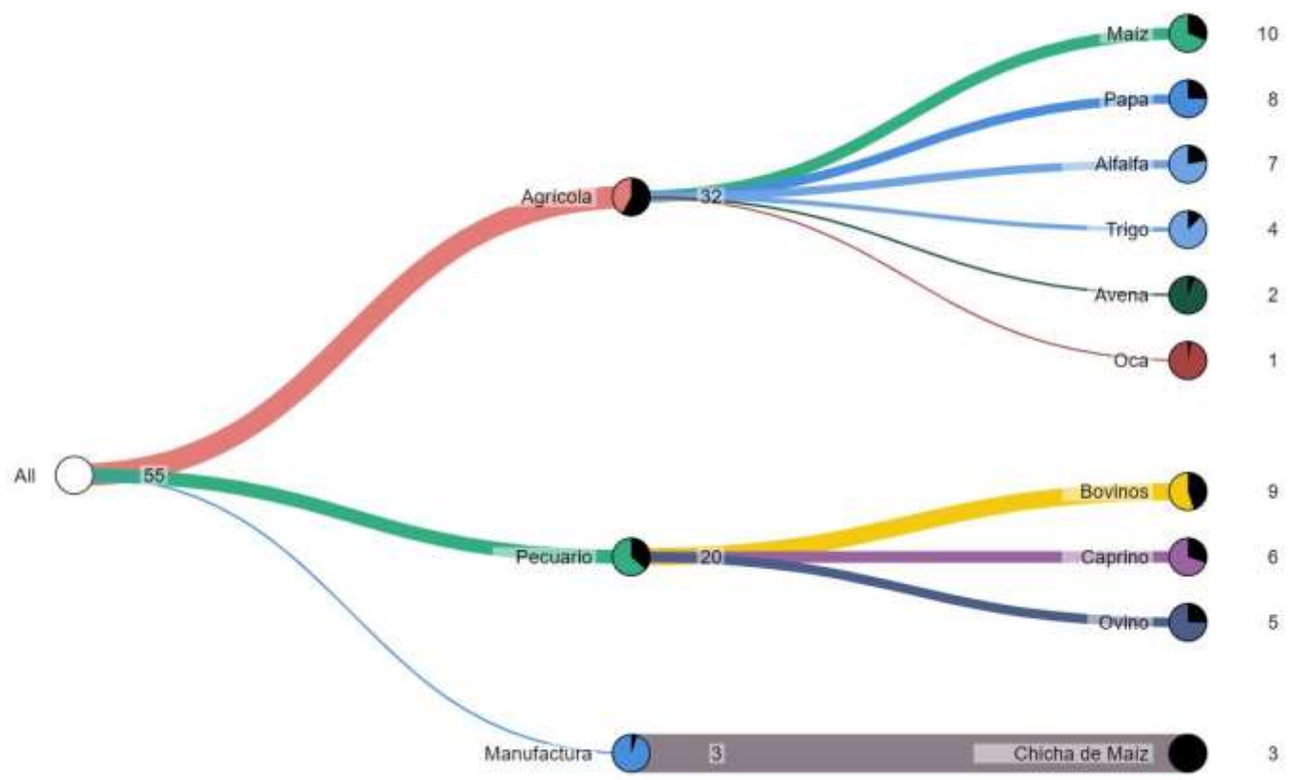

Fuente: Mapa de Complejidades Económico Productivas BDP-S.A.M./ Elaboración GATIP BDP-S.A.M. -2019

MUNICIPIO DE TORO TORO

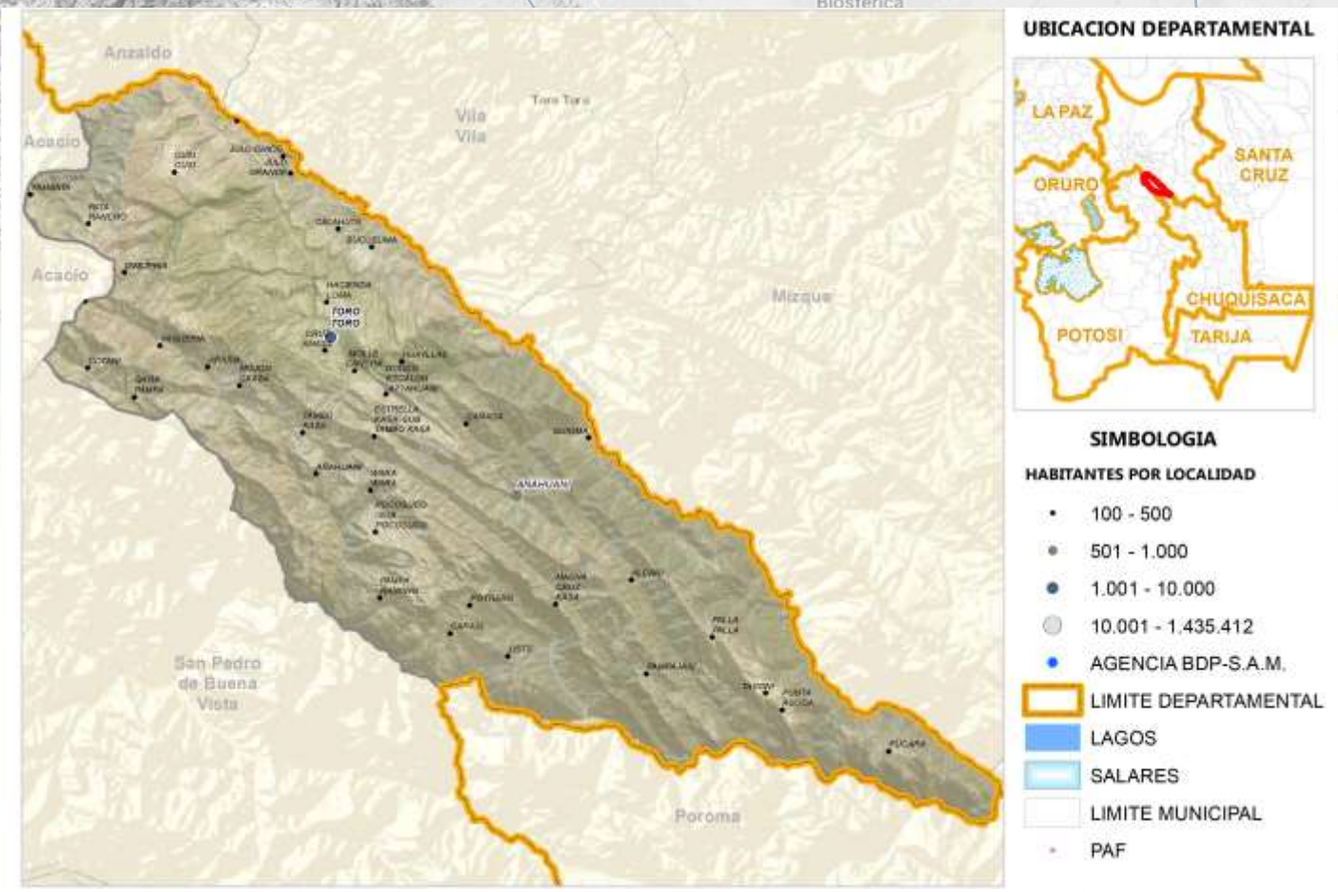

Fuente: Comunidades CNA 2013; Límites de Político Administrativo de carácter referencial/Elaboración GATIP BDP-S.A.M. 2019

PRODUCTOS DE MAYOR RELEVANCIA ECONOMICA

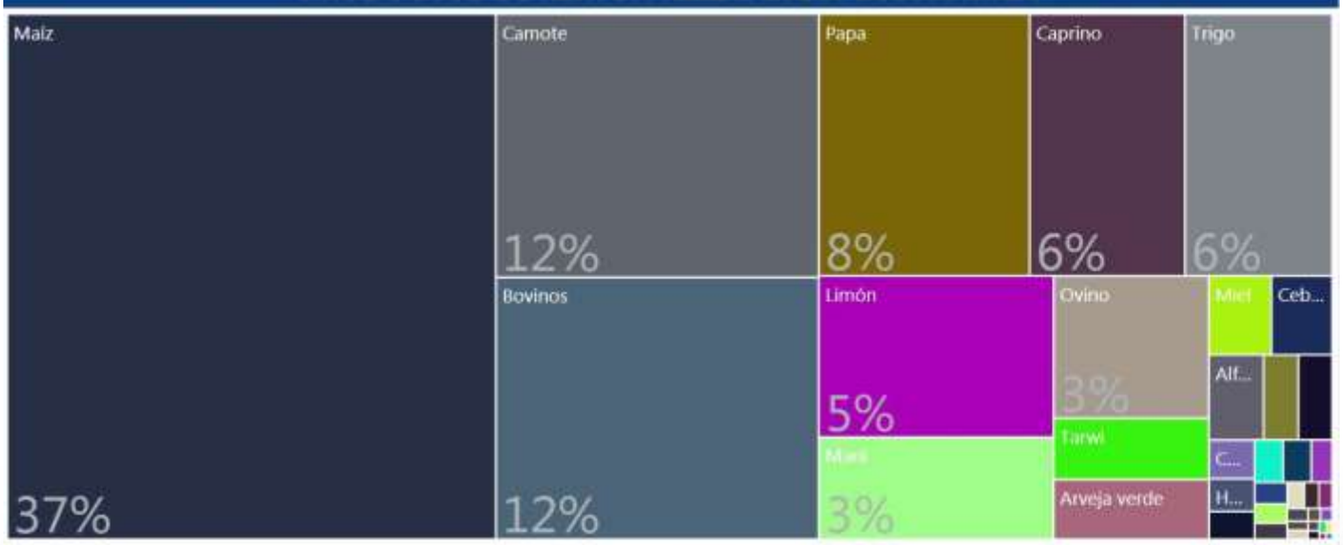

PRODUCTOS QUE MAS SABEMOS HACER



GRUPOS DE PRODUCTOS Y VBP EN MILLONES DE Bs.

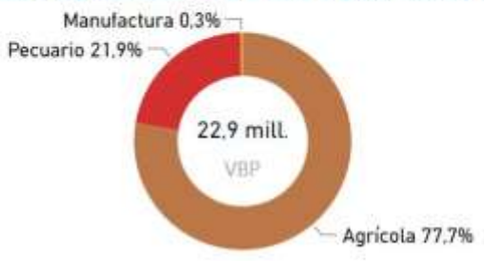

Fuente: Mapa de Complejidades Económico Productivas BDP-S.A.M./ Elaboración GATIP BDP-S.A.M. -2019

UBICUIDAD DE PRODUCTOS Y SU VCR



Productos con mayor VCR	Productos dominantes (mayor VCR y VBP)
Productos con menor VCR y VBP	Productos con mayor VBP

PROXIMIDAD TECNOLÓGICA

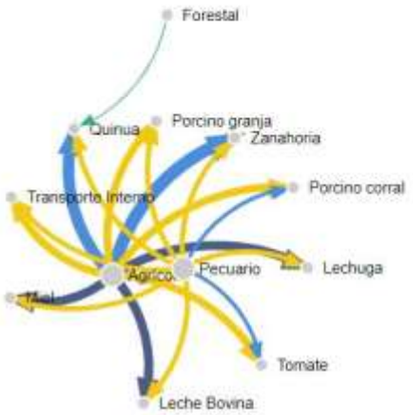



Fuente: Mapa de Complejidades Económico Productivas BDP-S.A.M./ Elaboración GATIP BDP-S.A.M. -2019

CLASIFICACIÓN DE LOS MEJORES PRODUCTOS

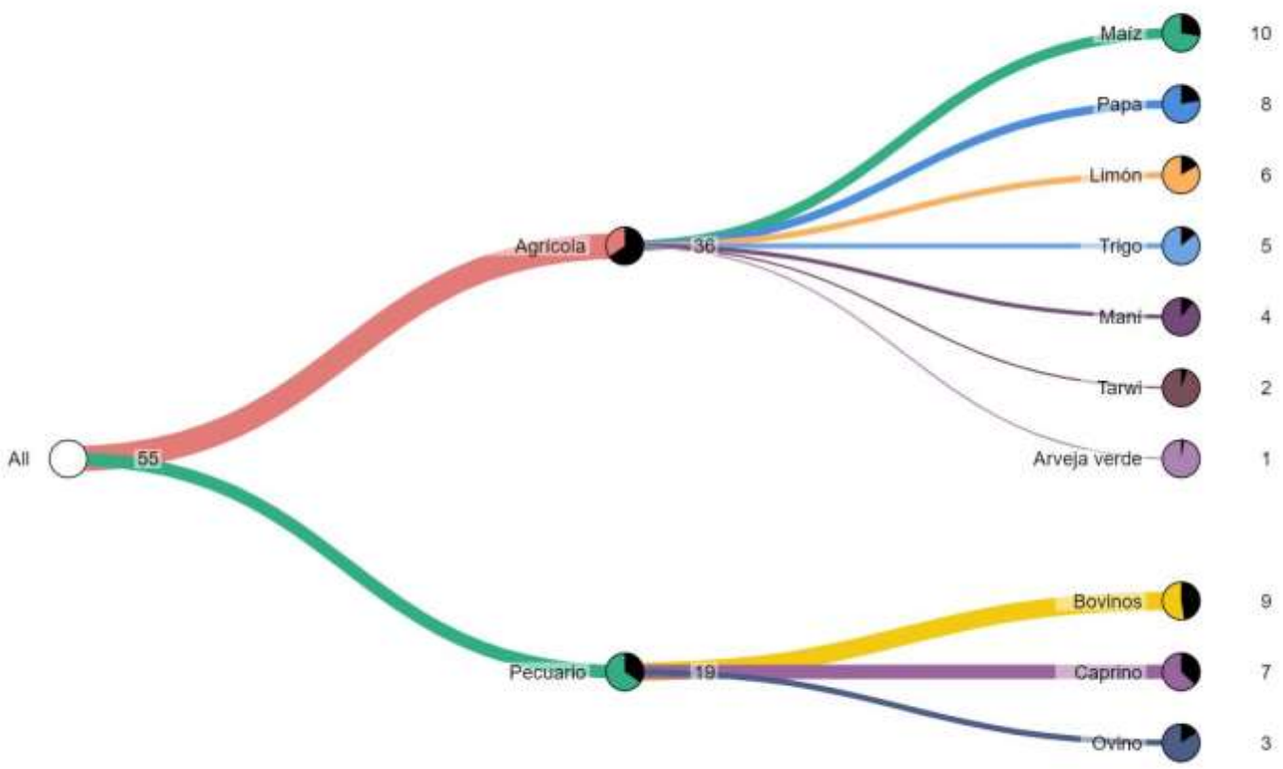

Fuente: Mapa de Complejidades Económico Productivas BDP-S.A.M./ Elaboración GATIP BDP-S.A.M. -2019

MUNICIPIO DE COTAGAITA

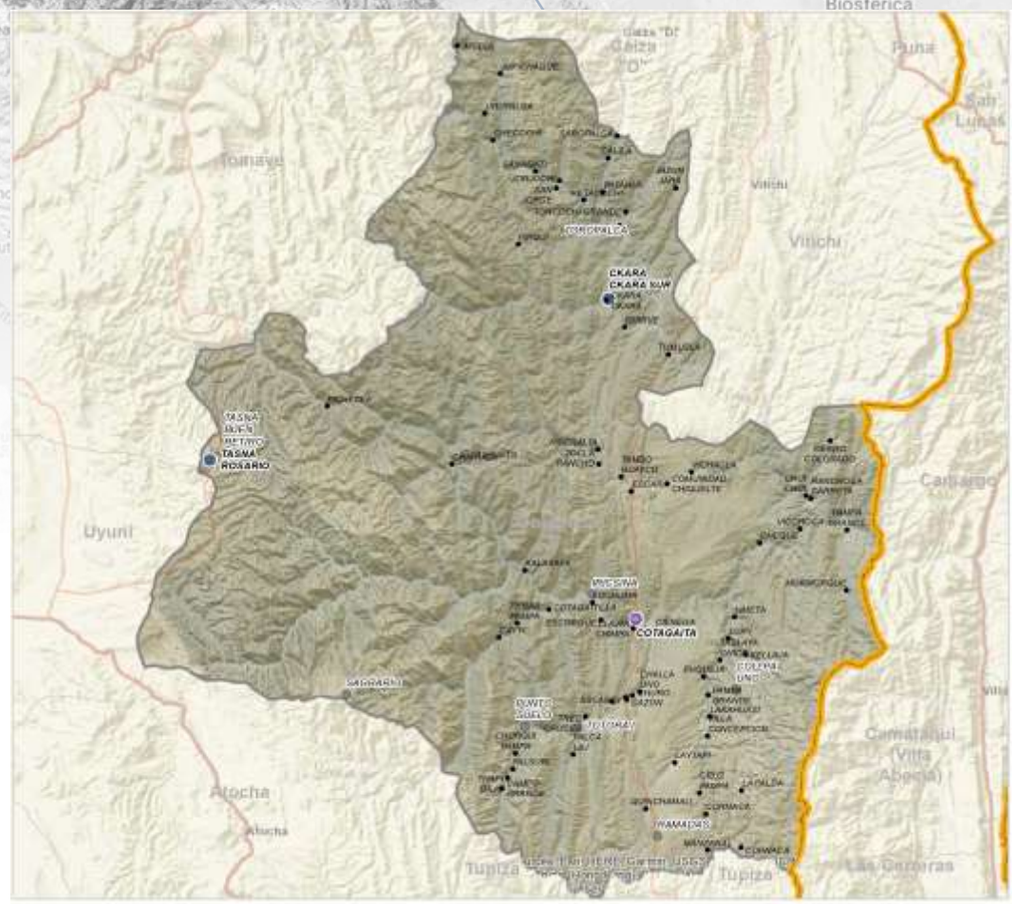

Fuente: Comunidades CNA 2013; Límites de Político Administrativo de carácter referencial/Elaboración GATIP BDP-S.A.M. 2019

PRODUCTOS DE MAYOR RELEVANCIA ECONOMICA

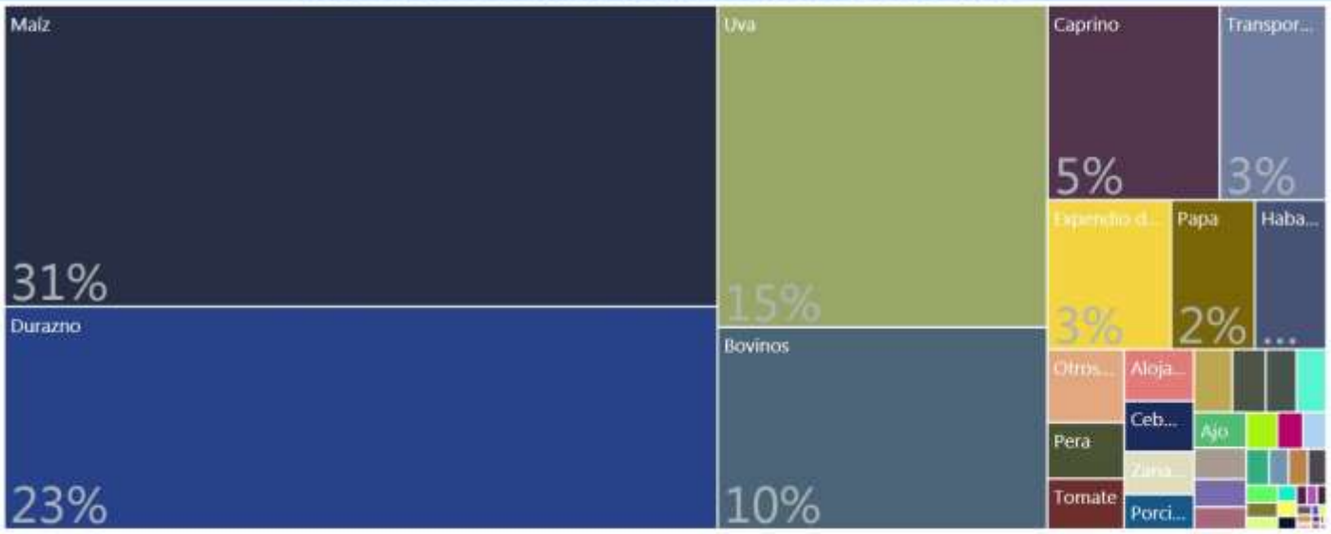

PRODUCTOS QUE MAS SABEMOS HACER



GRUPOS DE PRODUCTOS Y VBP EN MILLONES DE Bs.



Fuente: Mapa de Complejidades Económico Productivas BDP-S.A.M./ Elaboración GATIP BDP-S.A.M. -2019

UBICUIDAD DE PRODUCTOS Y SU VCR

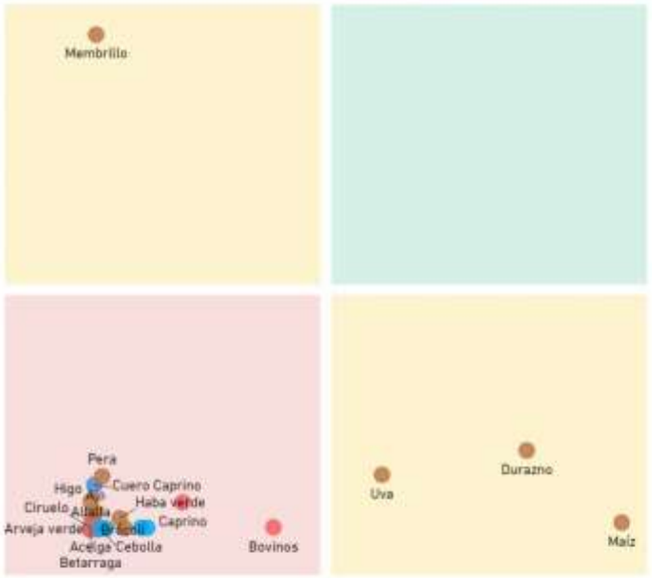

Productos con mayor VCR	Productos dominantes (mayor VCR y VBP)
Productos con menor VCR y VBP	Productos con mayor VBP

PROXIMIDAD TECNOLÓGICA

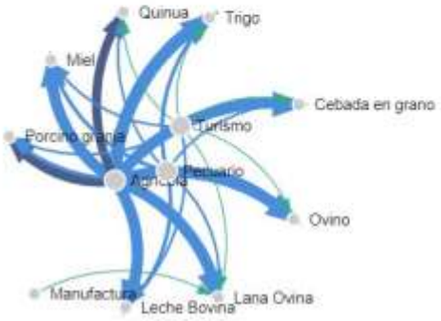



Fuente: Mapa de Complejidades Económico Productivas BDP-S.A.M./ Elaboración GATIP BDP-S.A.M. -2019

CLASIFICACIÓN DE LOS MEJORES PRODUCTOS

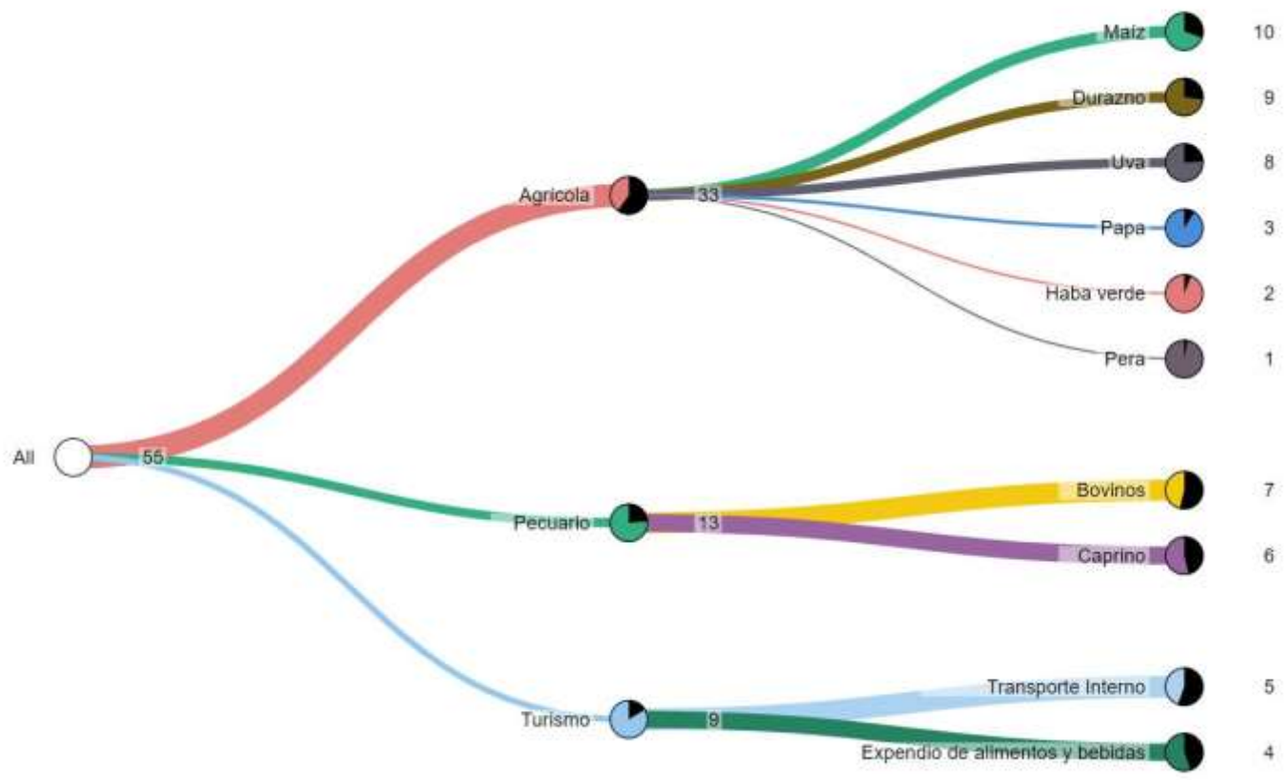

Fuente: Mapa de Complejidades Económico Productivas BDP-S.A.M./ Elaboración GATIP BDP-S.A.M. -2019

MUNICIPIO DE VITICHI

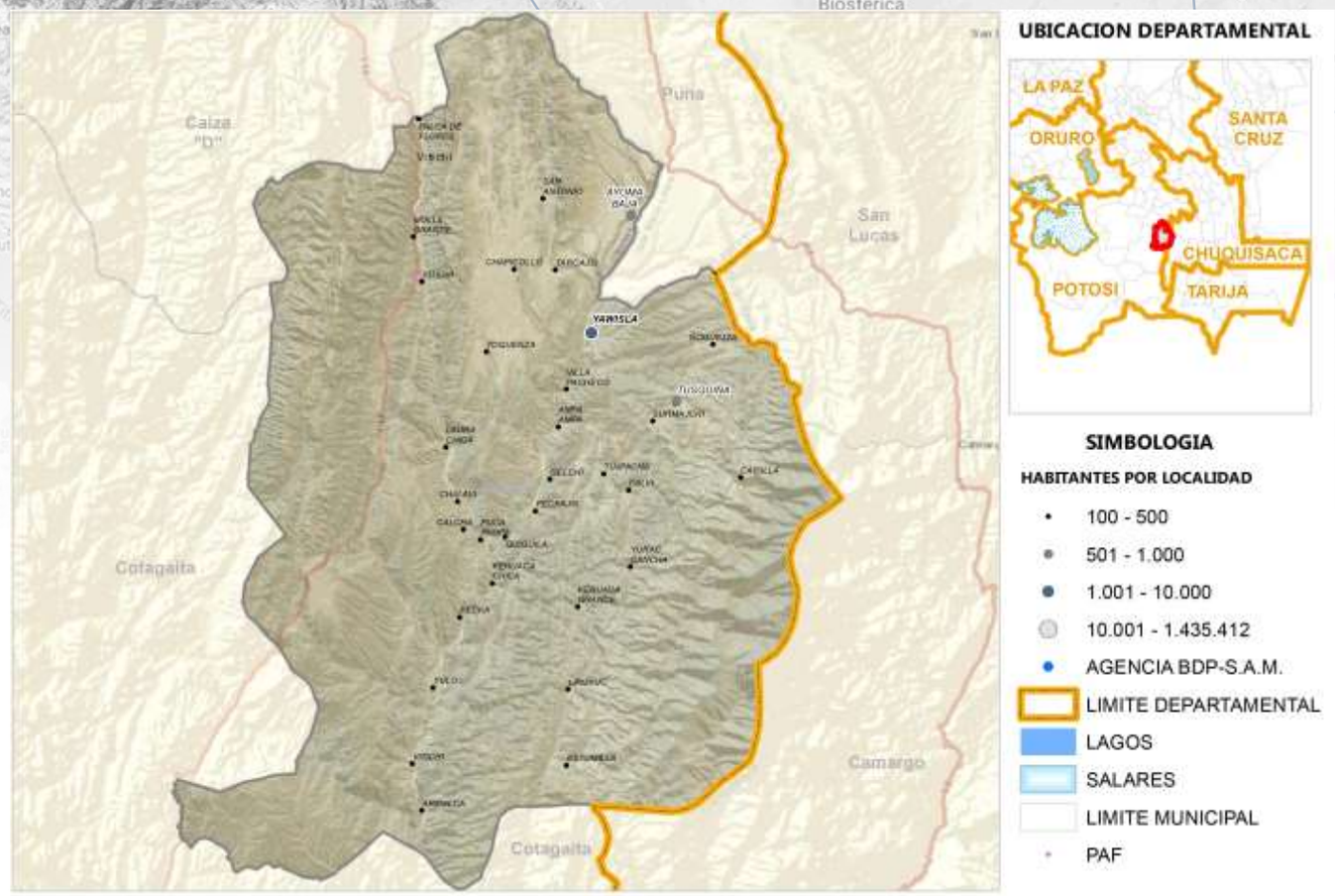

Fuente: Comunidades CNA 2013; Límites de Político Administrativo de carácter referencial/Elaboración GATIP BDP-S.A.M. 2019

PRODUCTOS DE MAYOR RELEVANCIA ECONOMICA

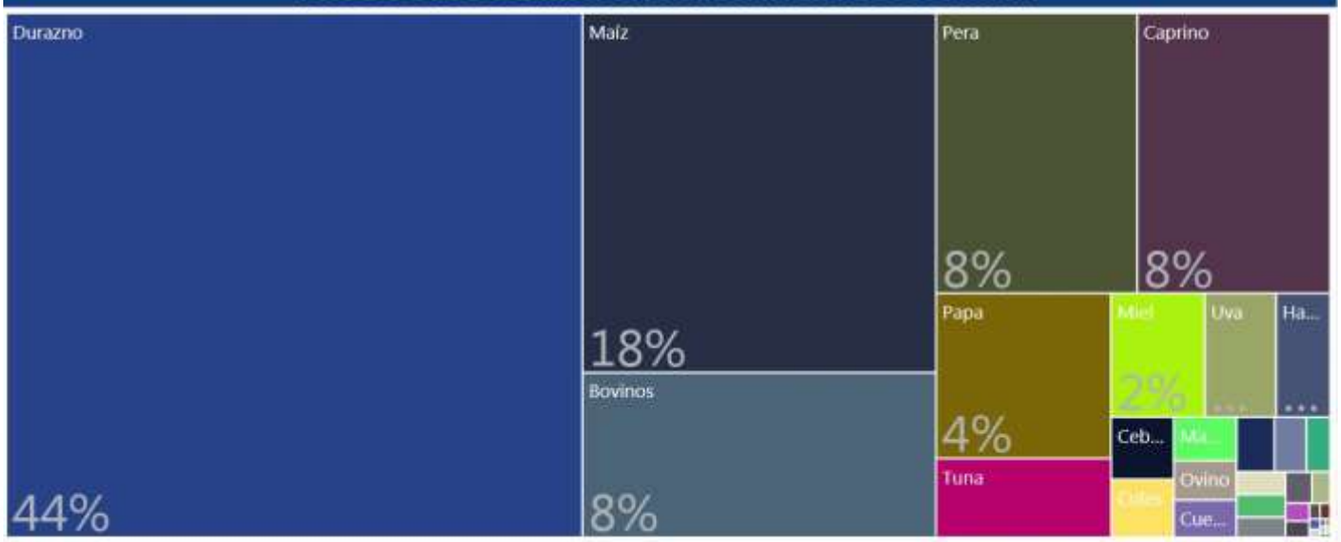

PRODUCTOS QUE MAS SABEMOS HACER



GRUPOS DE PRODUCTOS Y VBP EN MILLONES DE Bs.

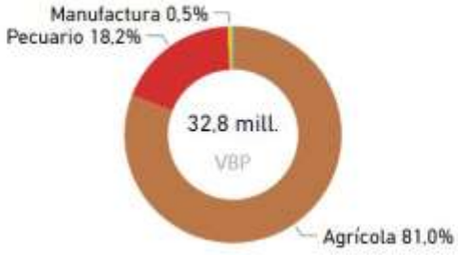

Fuente: Mapa de Complejidades Económico Productivas BDP-S.A.M./ Elaboración GATIP BDP-S.A.M. -2019

UBICUIDAD DE PRODUCTOS Y SU VCR

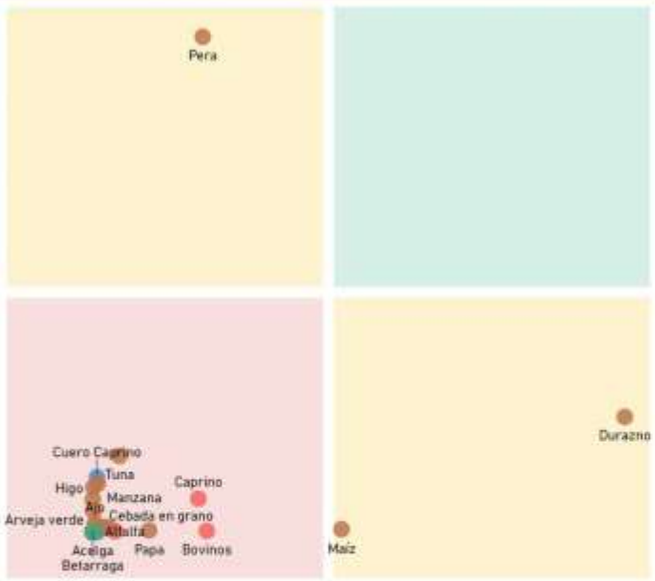

Productos con mayor VCR	Productos dominantes (mayor VCR y VBP)
Productos con menor VCR y VBP	Productos con mayor VBP

PROXIMIDAD TECNOLÓGICA

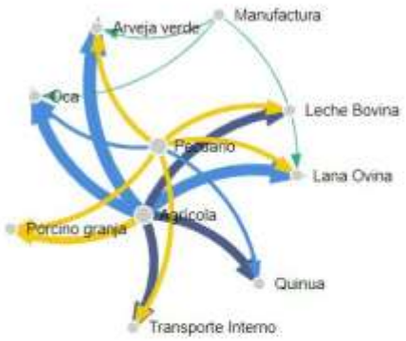

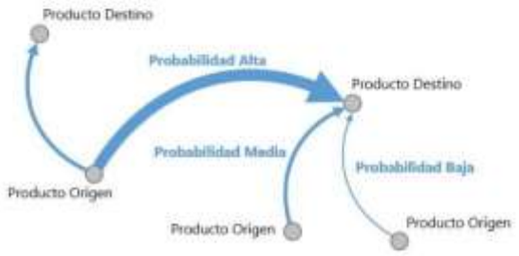

Fuente: Mapa de Complejidades Económico Productivas BDP-S.A.M./ Elaboración GATIP BDP-S.A.M. -2019

CLASIFICACIÓN DE LOS MEJORES PRODUCTOS

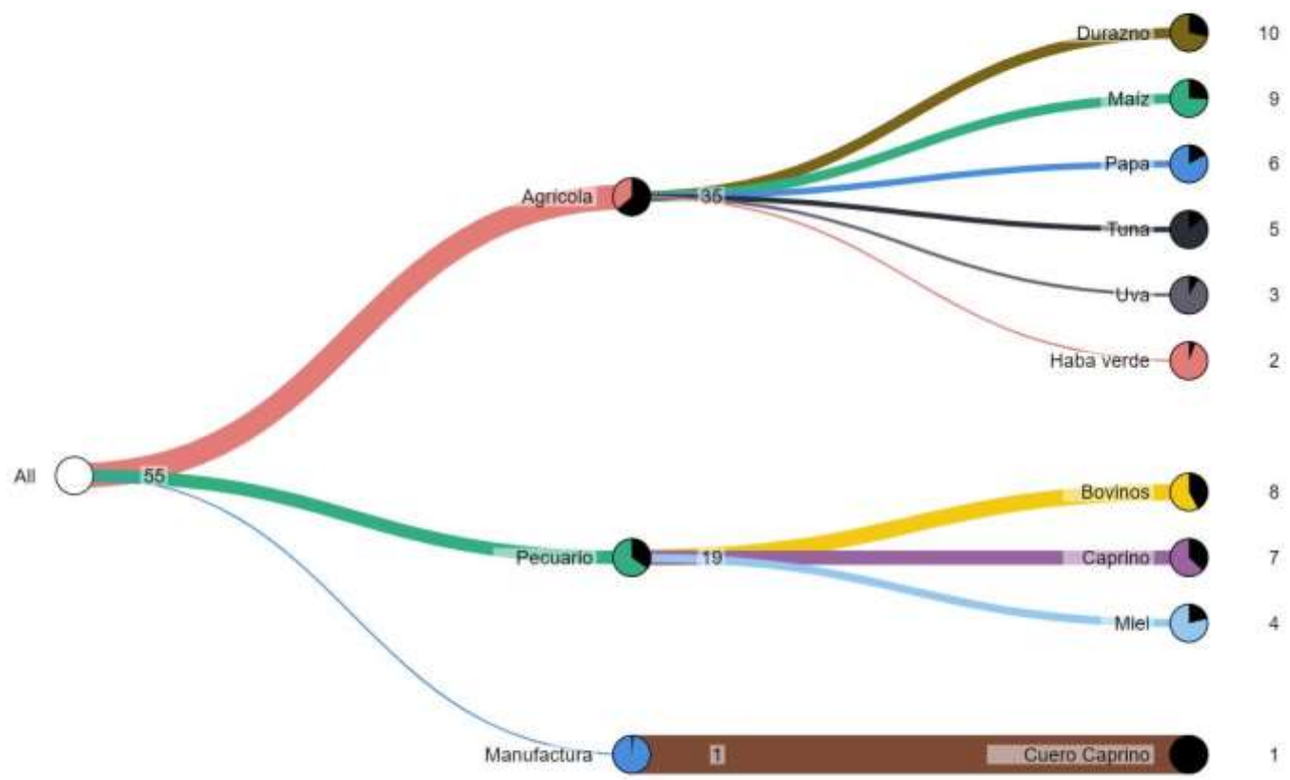

Fuente: Mapa de Complejidades Económico Productivas BDP-S.A.M./ Elaboración GATIP BDP-S.A.M. -2019

MUNICIPIO DE SACACA

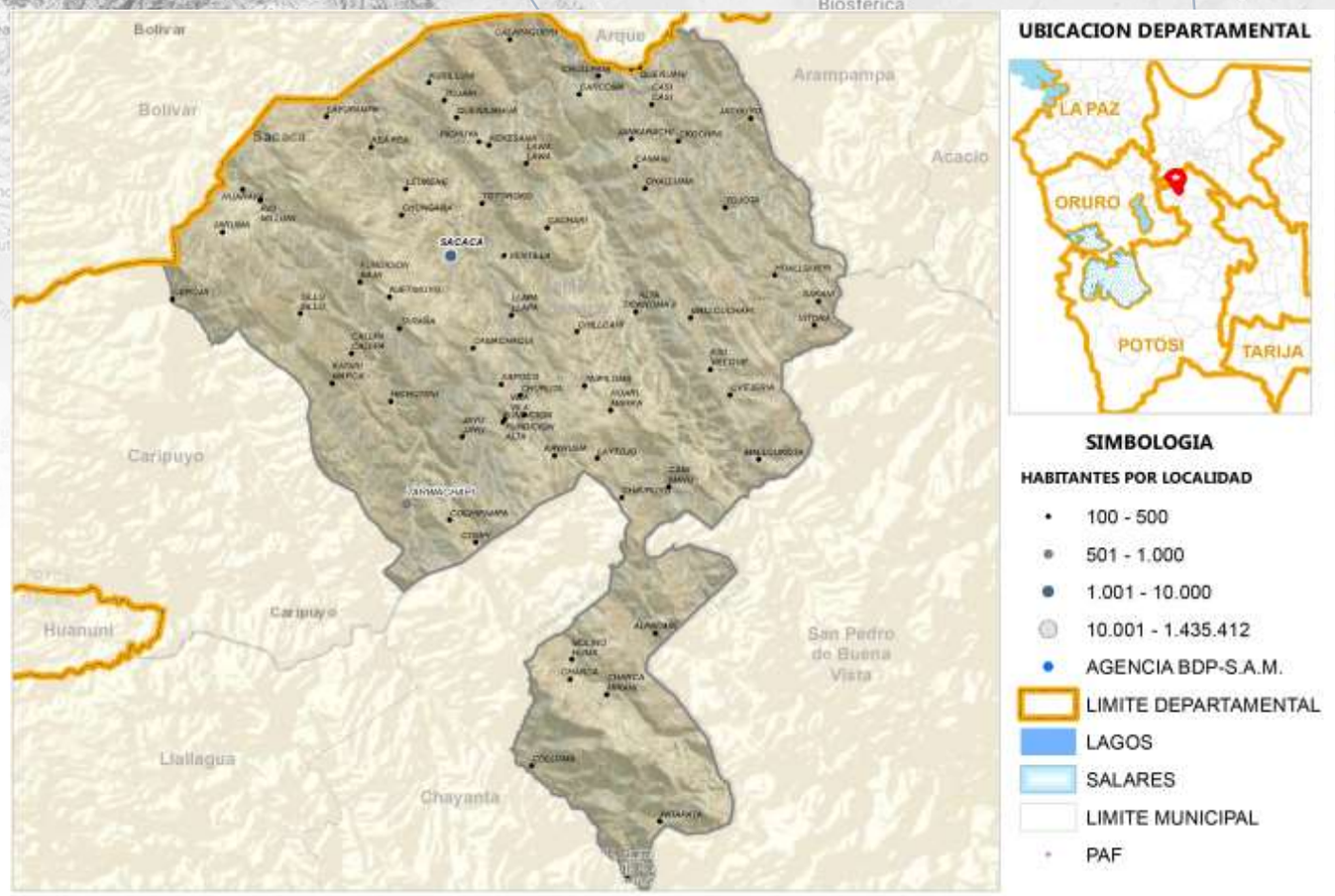

Fuente: Comunidades CNA 2013; Límites de Político Administrativo de carácter referencial/Elaboración GATIP BDP-S.A.M. 2019

PRODUCTOS DE MAYOR RELEVANCIA ECONOMICA

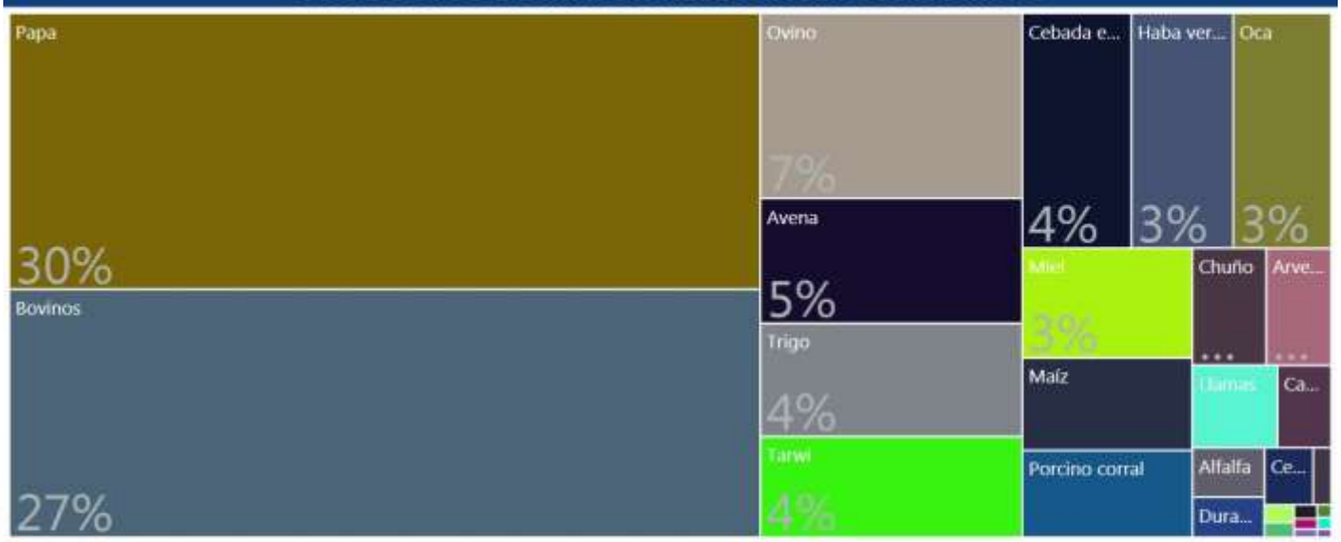

PRODUCTOS QUE MAS SABEMOS HACER



GRUPOS DE PRODUCTOS Y VBP EN MILLONES DE Bs.

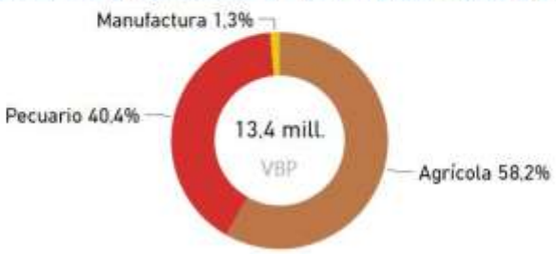

Fuente: Mapa de Complejidades Económico Productivas BDP-S.A.M./ Elaboración GATIP BDP-S.A.M. -2019

UBICUIDAD DE PRODUCTOS Y SU VCR



Productos con mayor VCR	Productos dominantes (mayor VCR y VBP)
Productos con menor VCR y VBP	Productos con mayor VBP

PROXIMIDAD TECNOLÓGICA





Fuente: Mapa de Complejidades Económico Productivas BDP-S.A.M./ Elaboración GATIP BDP-S.A.M. -2019

CLASIFICACIÓN DE LOS MEJORES PRODUCTOS

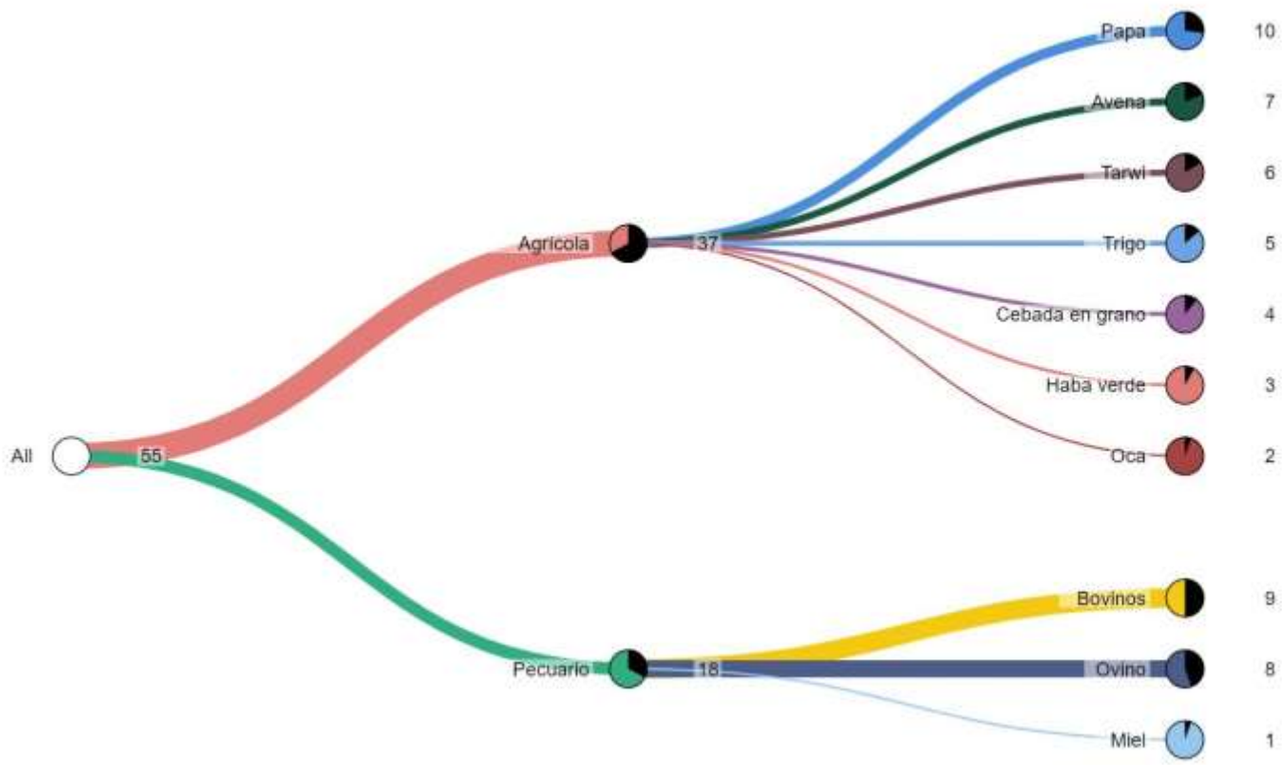

Fuente: Mapa de Complejidades Económico Productivas BDP-S.A.M./ Elaboración GATIP BDP-S.A.M. -2019

MUNICIPIO DE CARIPUYO

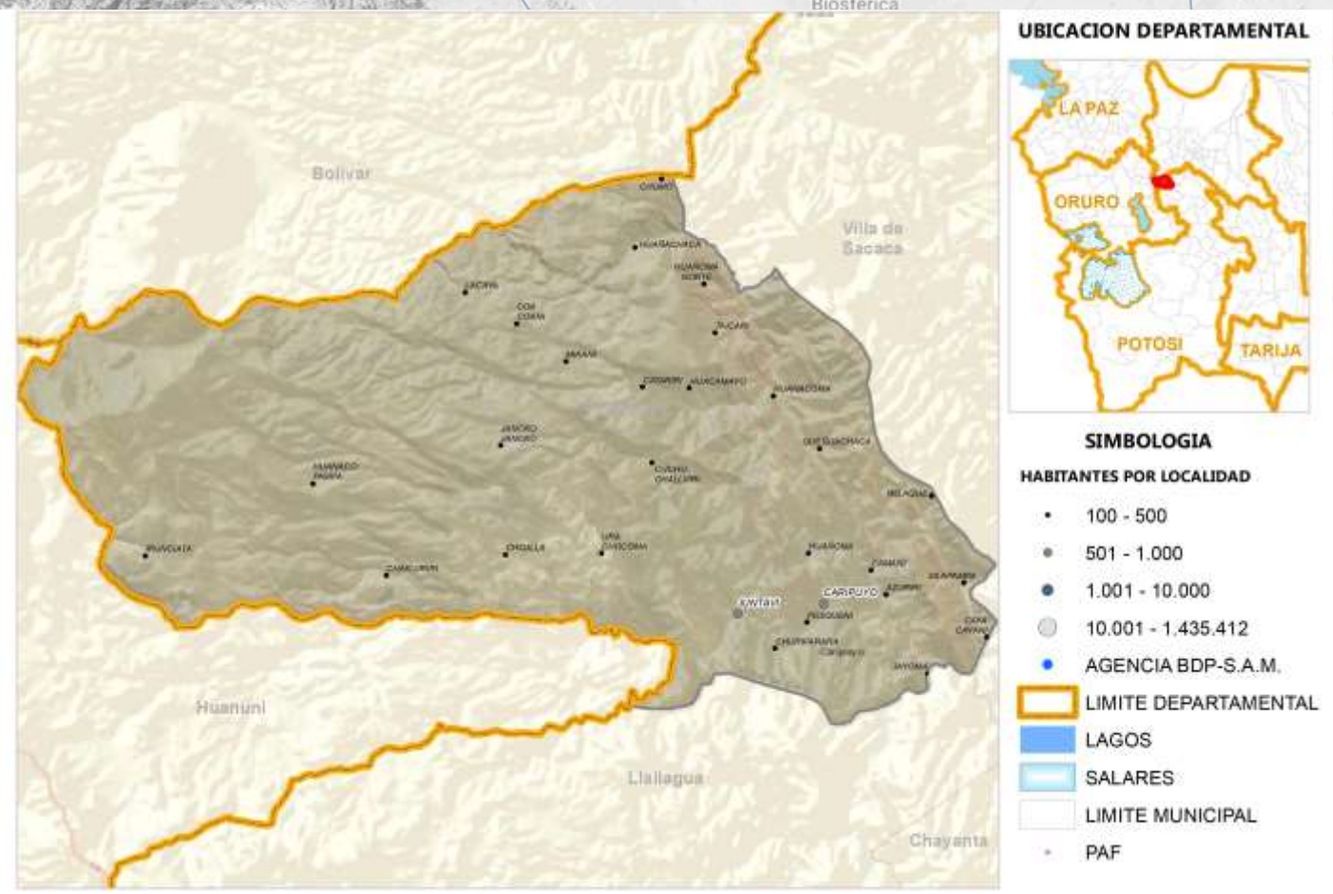

Fuente: Comunidades CNA 2013; Límites de Político Administrativo de carácter referencial/Elaboración GATIP BDP-S.A.M. 2019

PRODUCTOS DE MAYOR RELEVANCIA ECONOMICA

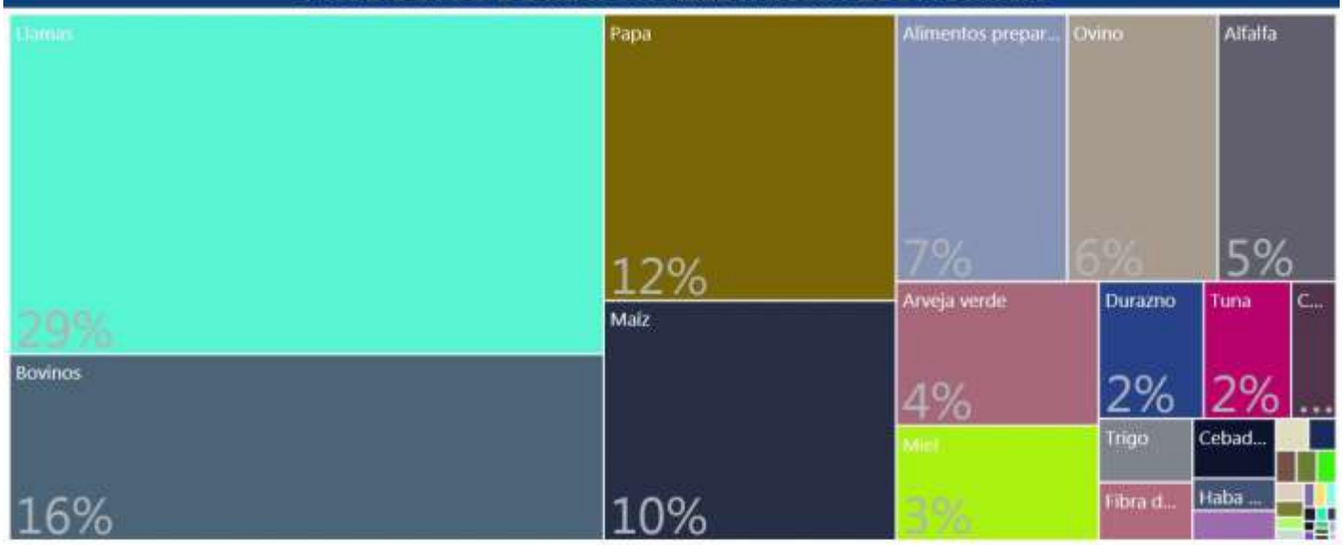

PRODUCTOS QUE MAS SABEMOS HACER



GRUPOS DE PRODUCTOS Y VBP EN MILLONES DE Bs.



Fuente: Mapa de Complejidades Económico Productivas BDP-S.A.M./ Elaboración GATIP BDP-S.A.M. -2019

UBICUIDAD DE PRODUCTOS Y SU VCR



Productos con mayor VCR	Productos dominantes (mayor VCR y VBP)
Productos con menor VCR y VBP	Productos con mayor VBP

PROXIMIDAD TECNOLÓGICA





Fuente: Mapa de Complejidades Económico Productivas BDP-S.A.M./ Elaboración GATIP BDP-S.A.M. -2019

CLASIFICACIÓN DE LOS MEJORES PRODUCTOS

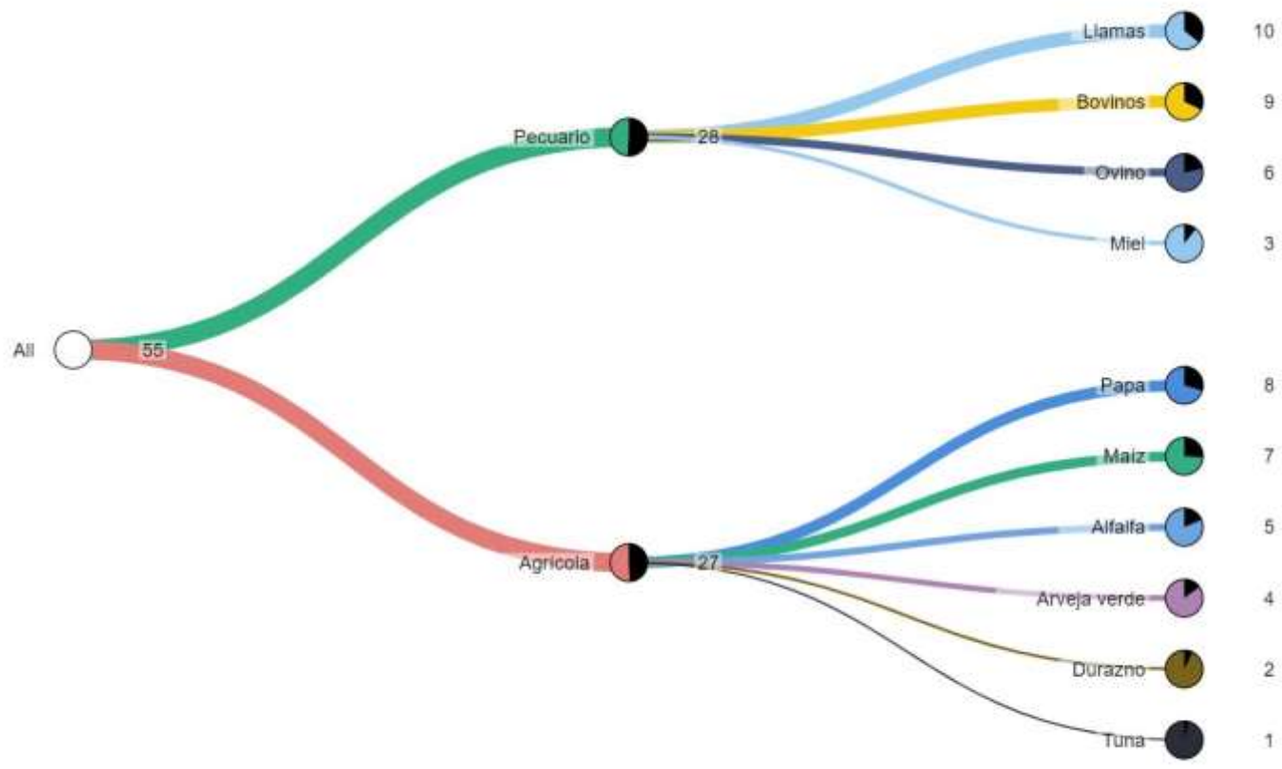

Fuente: Mapa de Complejidades Económico Productivas BDP-S.A.M./ Elaboración GATIP BDP-S.A.M. -2019

MUNICIPIO DE TUPIZA

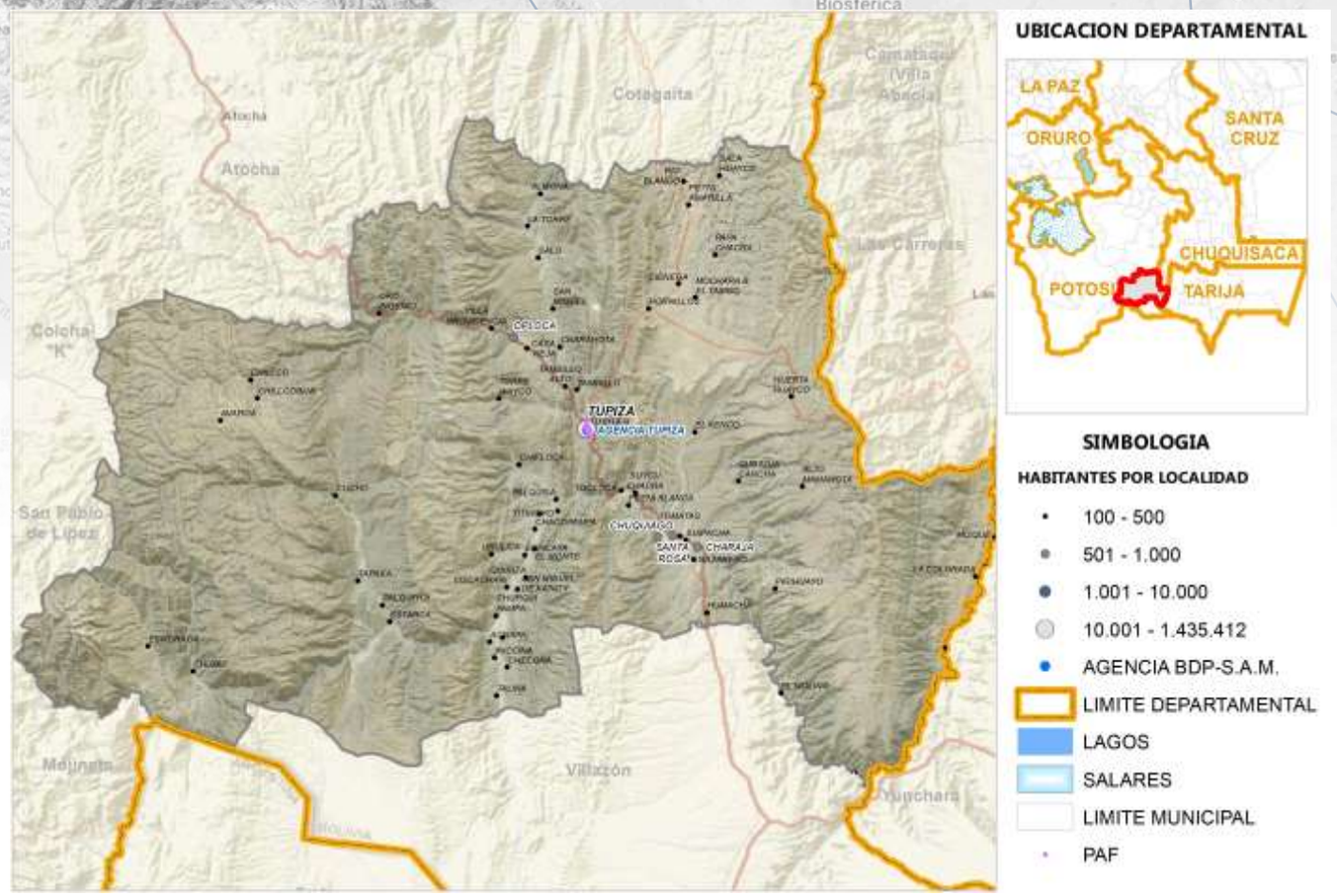

Fuente: Comunidades CNA 2013; Límites de Político Administrativo de carácter referencial/Elaboración GATIP BDP-S.A.M. 2019

PRODUCTOS DE MAYOR RELEVANCIA ECONOMICA

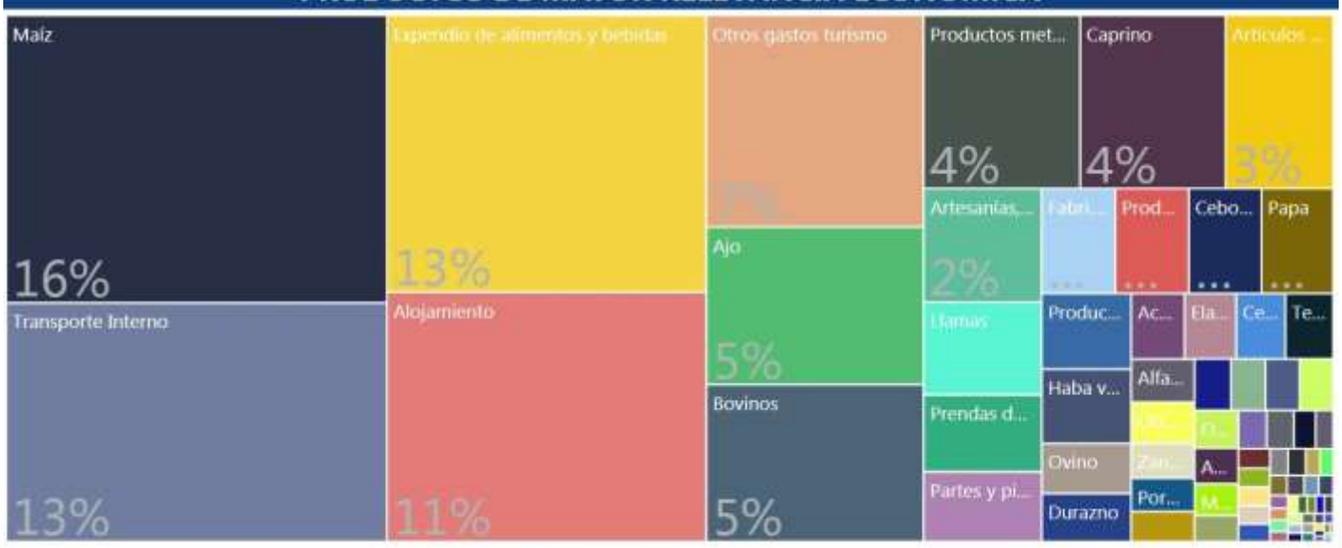

PRODUCTOS QUE MAS SABEMOS HACER



GRUPOS DE PRODUCTOS Y VBP EN MILLONES DE Bs.



Fuente: Mapa de Complejidades Económico Productivas BDP-S.A.M./ Elaboración GATIP BDP-S.A.M. -2019

UBICUIDAD DE PRODUCTOS Y SU VCR



Productos con mayor VCR	Productos dominantes (mayor VCR y VBP)
Productos con menor VCR y VBP	Productos con mayor VBP

PROXIMIDAD TECNOLÓGICA

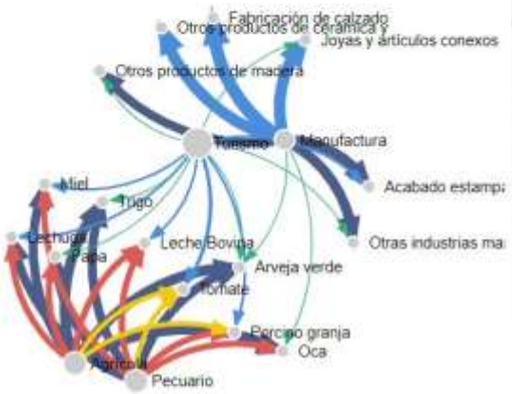



Fuente: Mapa de Complejidades Económico Productivas BDP-S.A.M./ Elaboración GATIP BDP-S.A.M. -2019

CLASIFICACIÓN DE LOS MEJORES PRODUCTOS

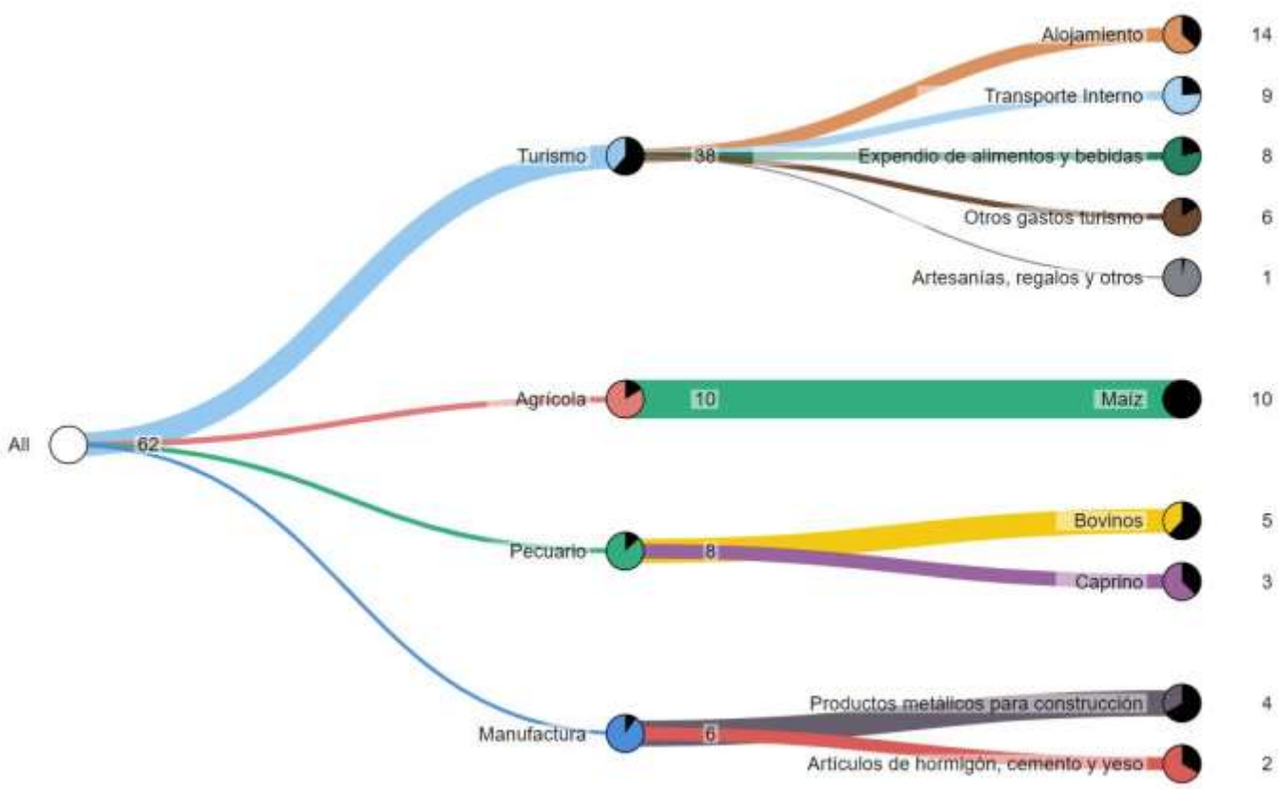

Fuente: Mapa de Complejidades Económico Productivas BDP-S.A.M./ Elaboración GATIP BDP-S.A.M. -2019

MUNICIPIO DE ATOCHA

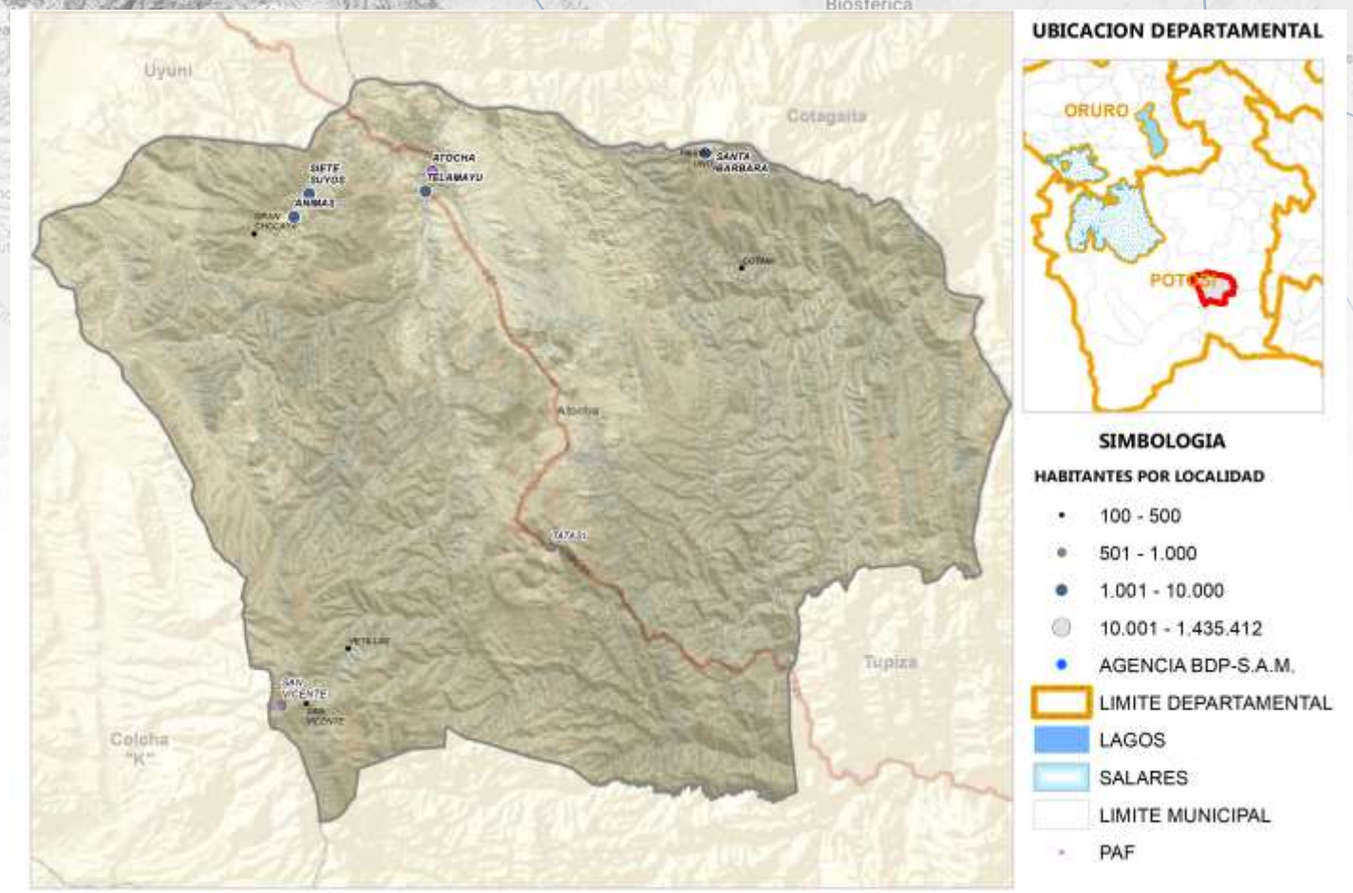

Fuente: Comunidades CNA 2013; Límites de Político Administrativo de carácter referencial/Elaboración GATIP BDP-S.A.M. 2019

PRODUCTOS DE MAYOR RELEVANCIA ECONOMICA

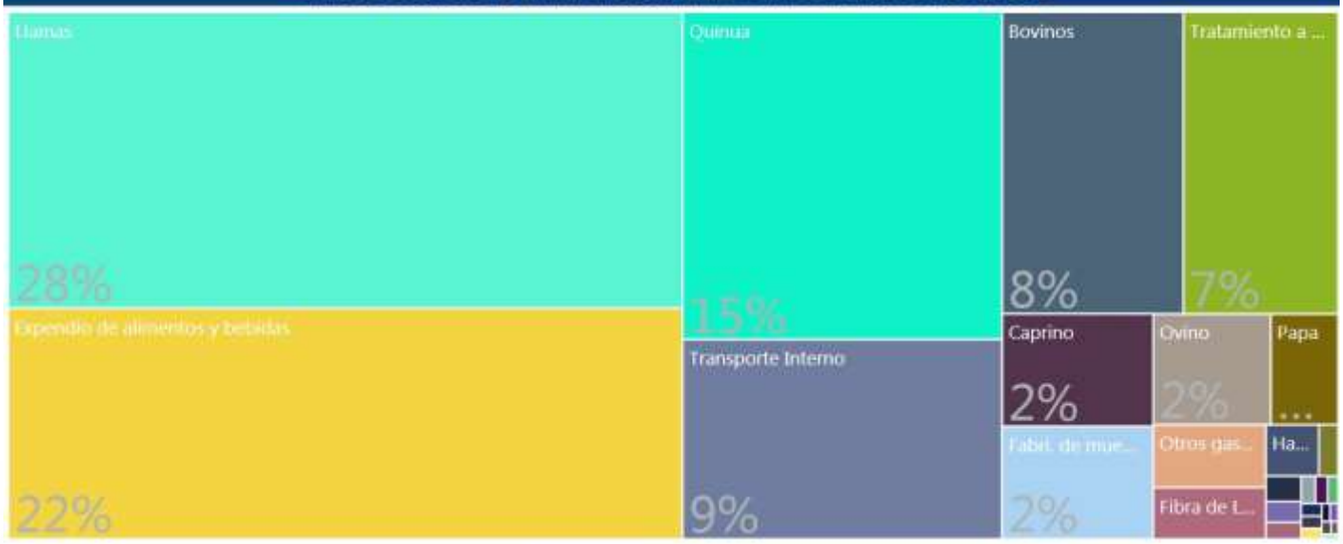

PRODUCTOS QUE MAS SABEMOS HACER



GRUPOS DE PRODUCTOS Y VBP EN MILLONES DE Bs.



Fuente: Mapa de Complejidades Económico Productivas BDP-S.A.M./ Elaboración GATIP BDP-S.A.M. -2019

UBICUIDAD DE PRODUCTOS Y SU VCR

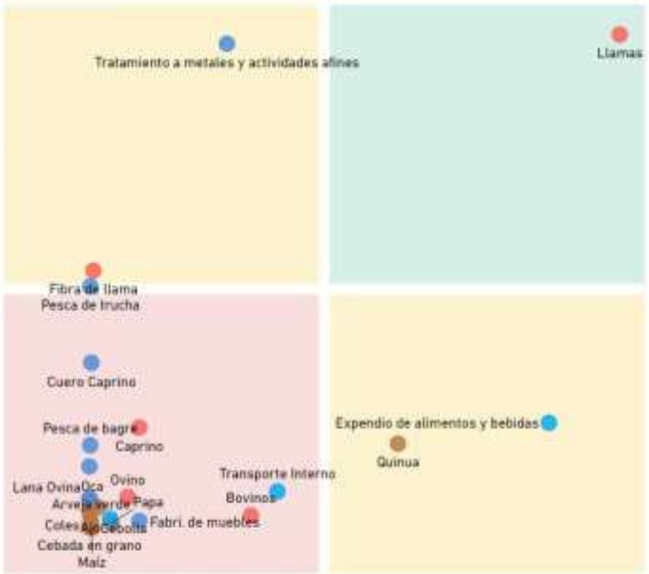

Productos con mayor VCR	Productos dominantes (mayor VCR y VBP)
Productos con menor VCR y VBP	Productos con mayor VBP

PROXIMIDAD TECNOLÓGICA

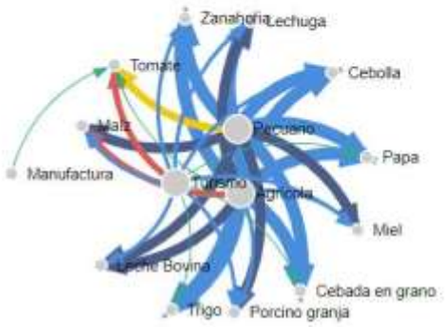



Fuente: Mapa de Complejidades Económico Productivas BDP-S.A.M./ Elaboración GATIP BDP-S.A.M. -2019

CLASIFICACIÓN DE LOS MEJORES PRODUCTOS

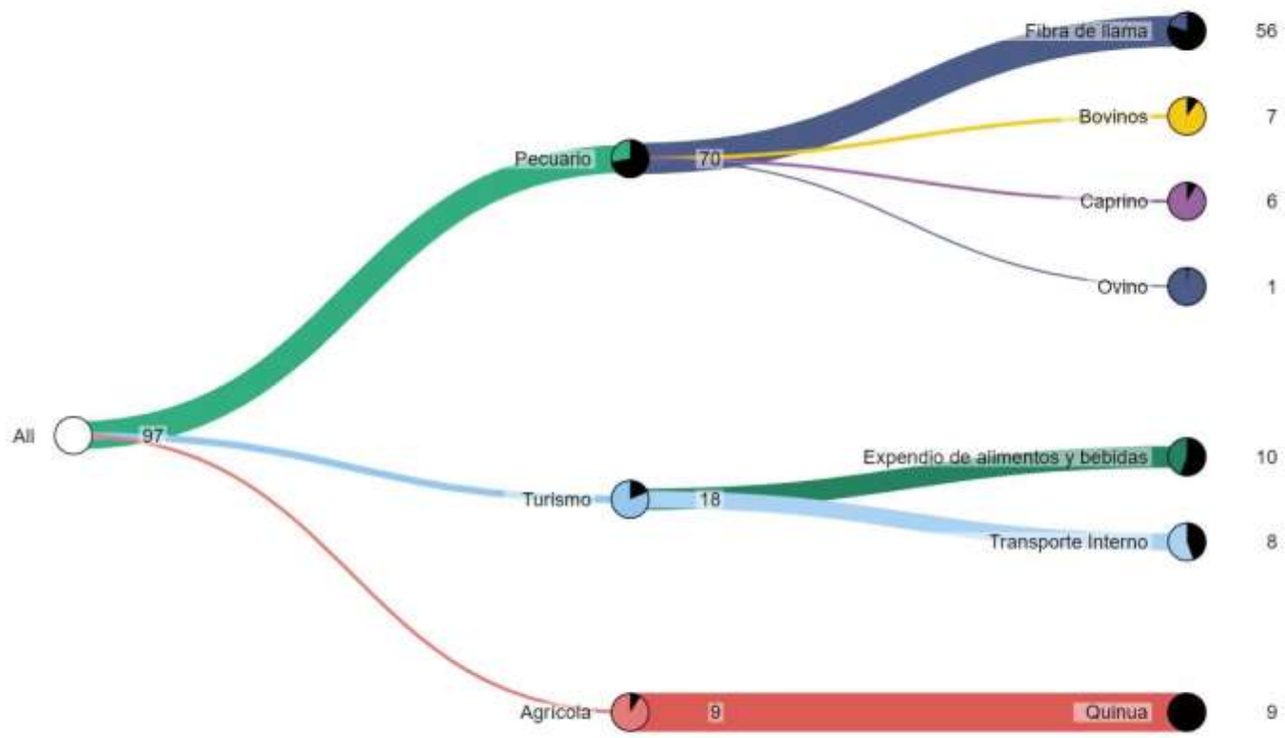

Fuente: Mapa de Complejidades Económico Productivas BDP-S.A.M./ Elaboración GATIP BDP-S.A.M. -2019

MUNICIPIO DE COLCHA"K" (V.MARTIN)

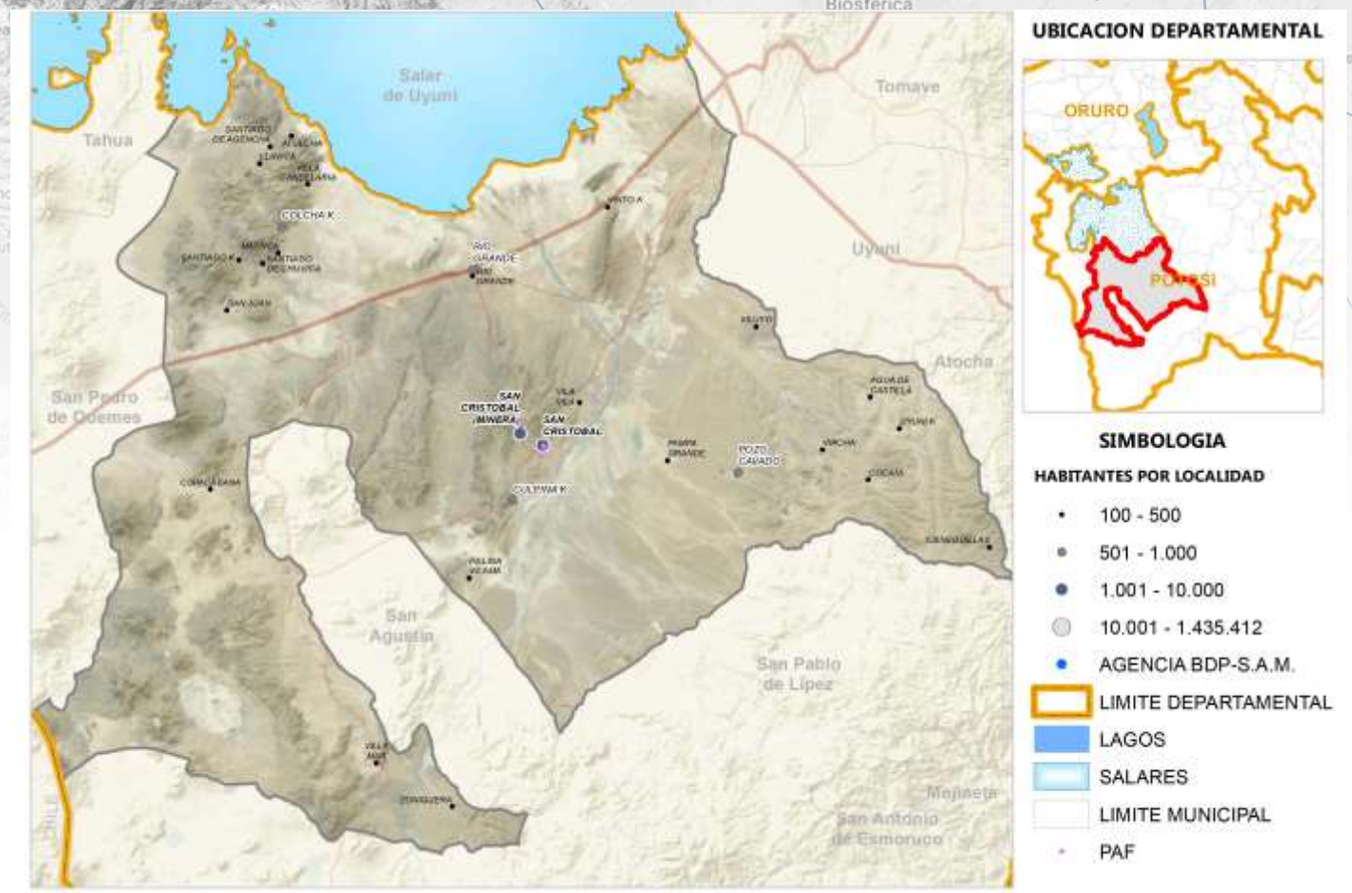

Fuente: Comunidades CNA 2013; Límites de Político Administrativo de carácter referencial/Elaboración GATIP BDP-S.A.M. 2019





Fuente: Mapa de Complejidades Económico Productivas BDP-S.A.M./ Elaboración GATIP BDP-S.A.M. -2019

UBICUIDAD DE PRODUCTOS Y SU VCR

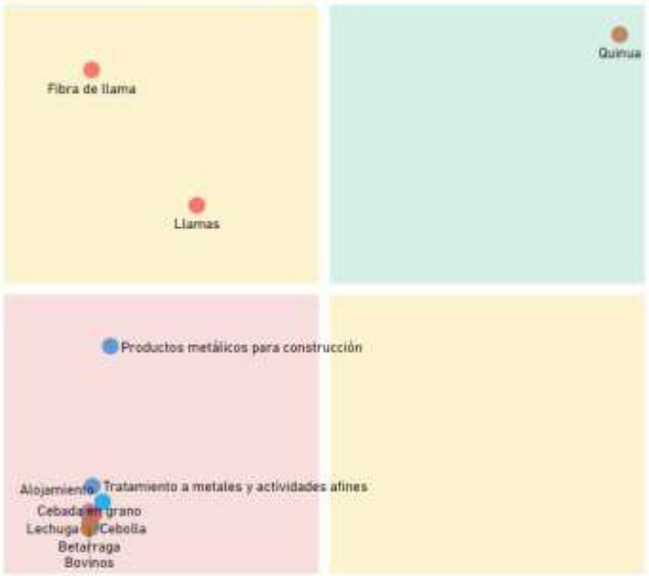

Productos con mayor VCR	Productos dominantes (mayor VCR y VBP)
Productos con menor VCR y VBP	Productos con mayor VBP

PROXIMIDAD TECNOLÓGICA

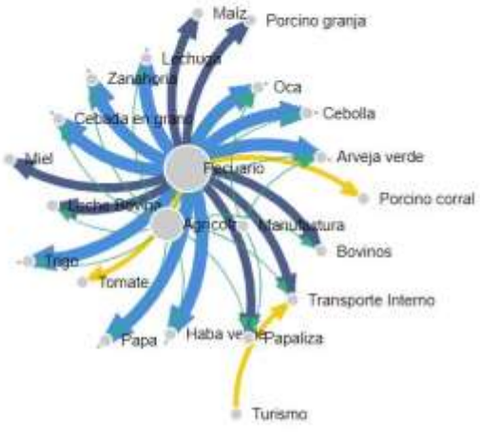



Fuente: Mapa de Complejidades Económico Productivas BDP-S.A.M./ Elaboración GATIP BDP-S.A.M. -2019

CLASIFICACIÓN DE LOS MEJORES PRODUCTOS

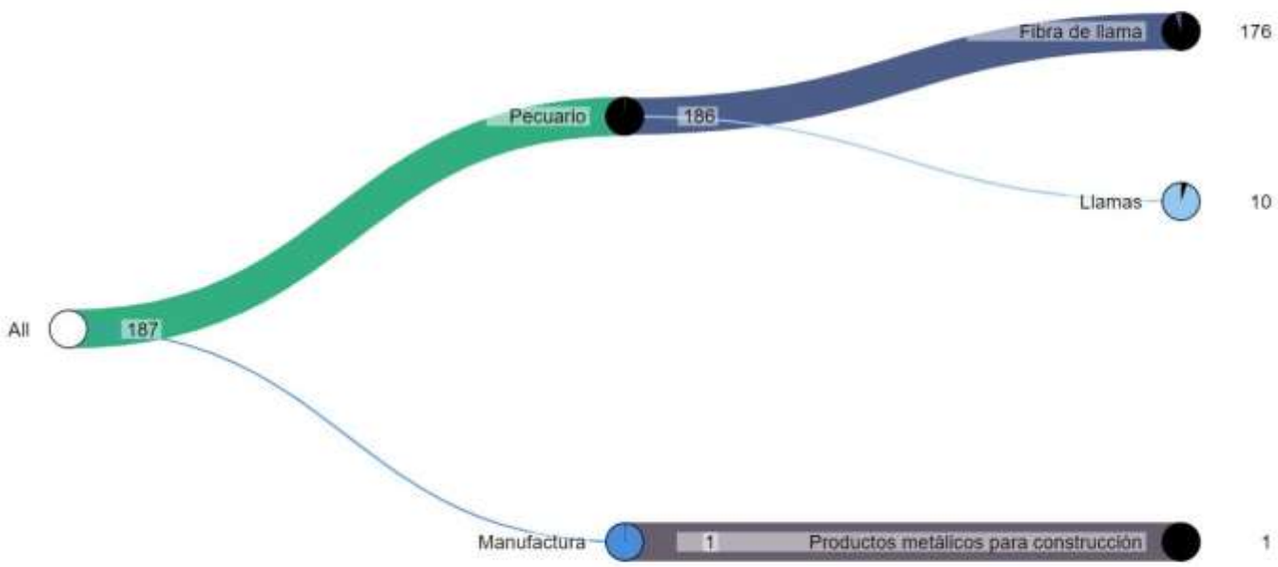

Fuente: Mapa de Complejidades Económico Productivas BDP-S.A.M./ Elaboración GATIP BDP-S.A.M. -2019

MUNICIPIO DE SAN PEDRO DE QUEMES

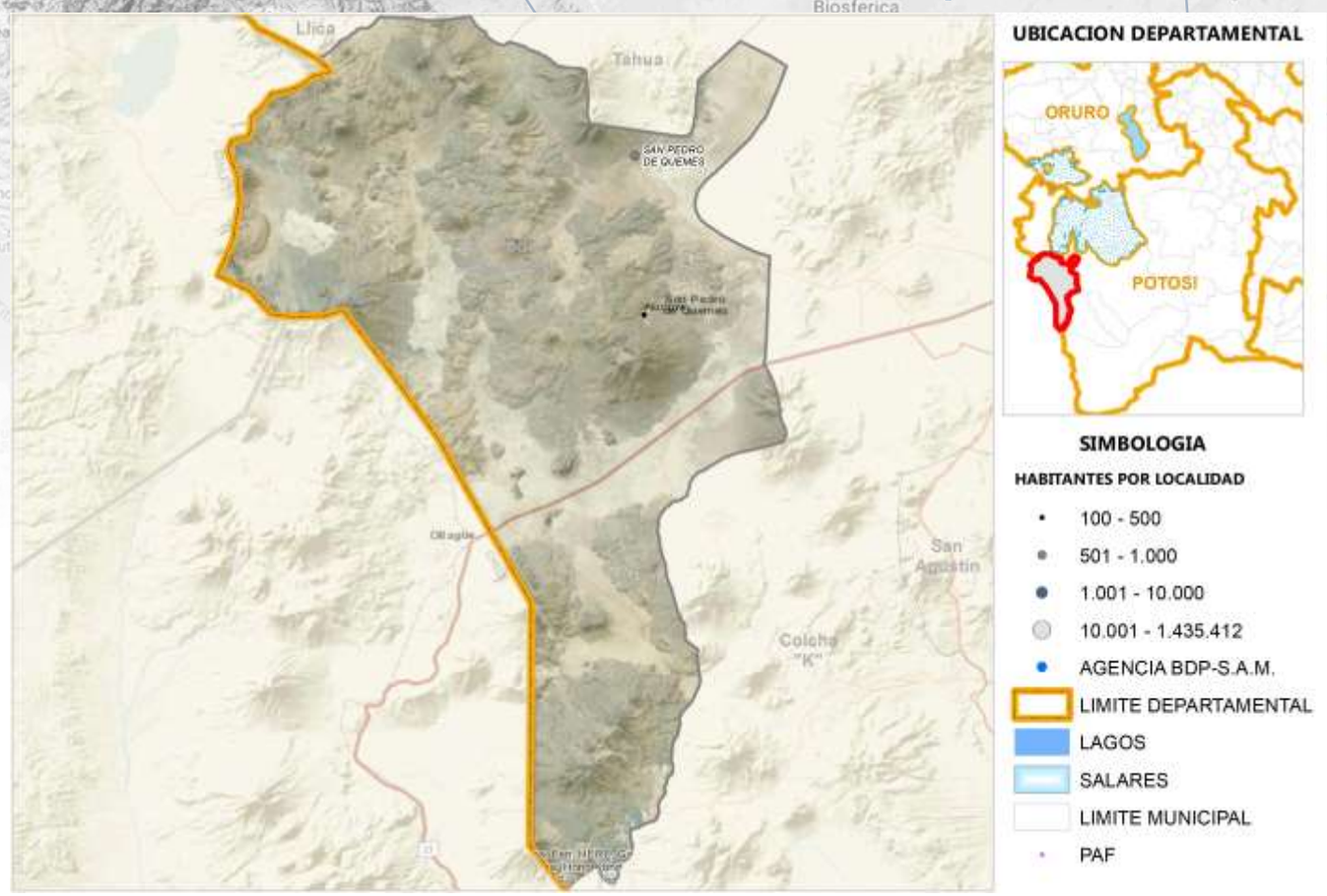

Fuente: Comunidades CNA 2013; Límites de Político Administrativo de carácter referencial/Elaboración GATIP BDP-S.A.M. 2019

PRODUCTOS DE MAYOR RELEVANCIA ECONOMICA



PRODUCTOS QUE MAS SABEMOS HACER

Agrícola
Pecuario
Turismo

GRUPOS DE PRODUCTOS Y VBP EN MILLONES DE Bs.



Fuente: Mapa de Complejidades Económico Productivas BDP-S.A.M./ Elaboración GATIP BDP-S.A.M. -2019

UBICUIDAD DE PRODUCTOS Y SU VCR



Productos con mayor VCR	Productos dominantes (mayor VCR y VBP)
Productos con menor VCR y VBP	Productos con mayor VBP

PROXIMIDAD TECNOLÓGICA



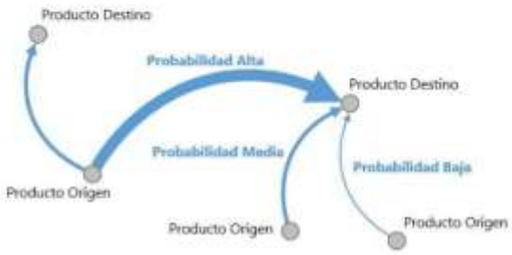

Fuente: Mapa de Complejidades Económico Productivas BDP-S.A.M./ Elaboración GATIP BDP-S.A.M. -2019

CLASIFICACIÓN DE LOS MEJORES PRODUCTOS

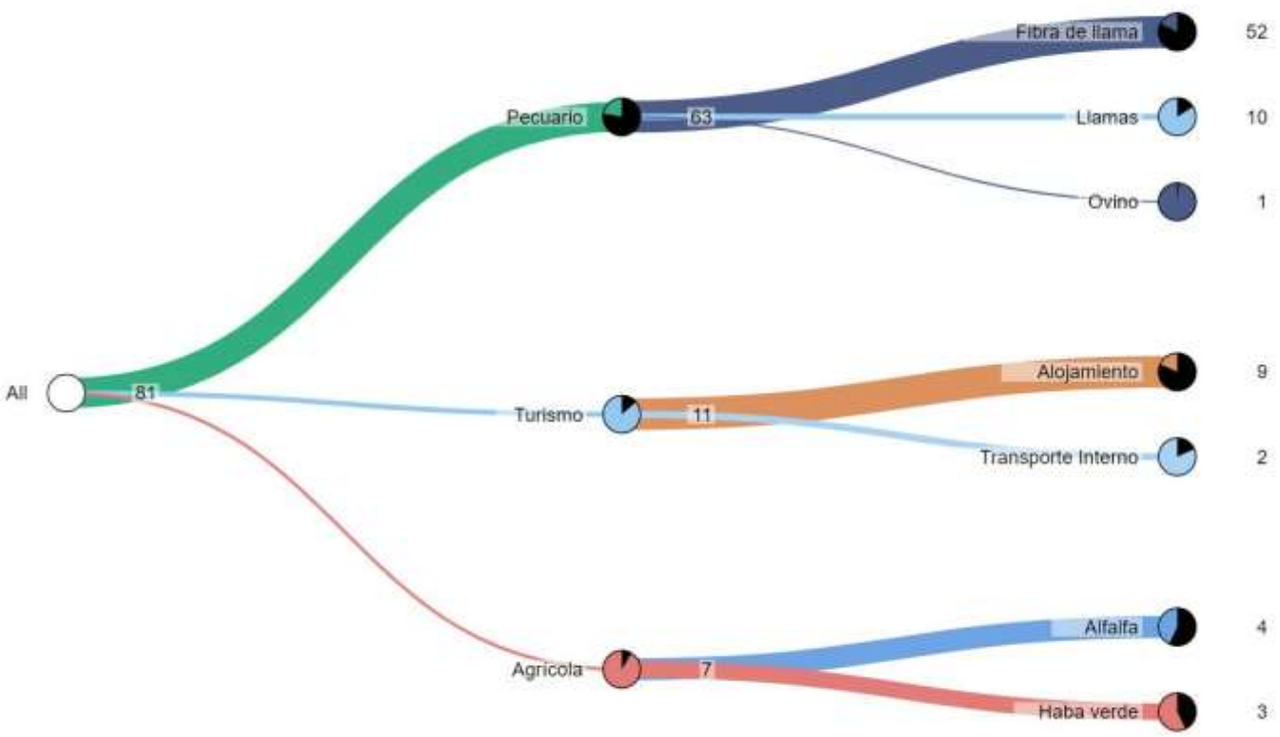

Fuente: Mapa de Complejidades Económico Productivas BDP-S.A.M./ Elaboración GATIP BDP-S.A.M. -2019

MUNICIPIO DE SAN PABLO DE LIPEZ

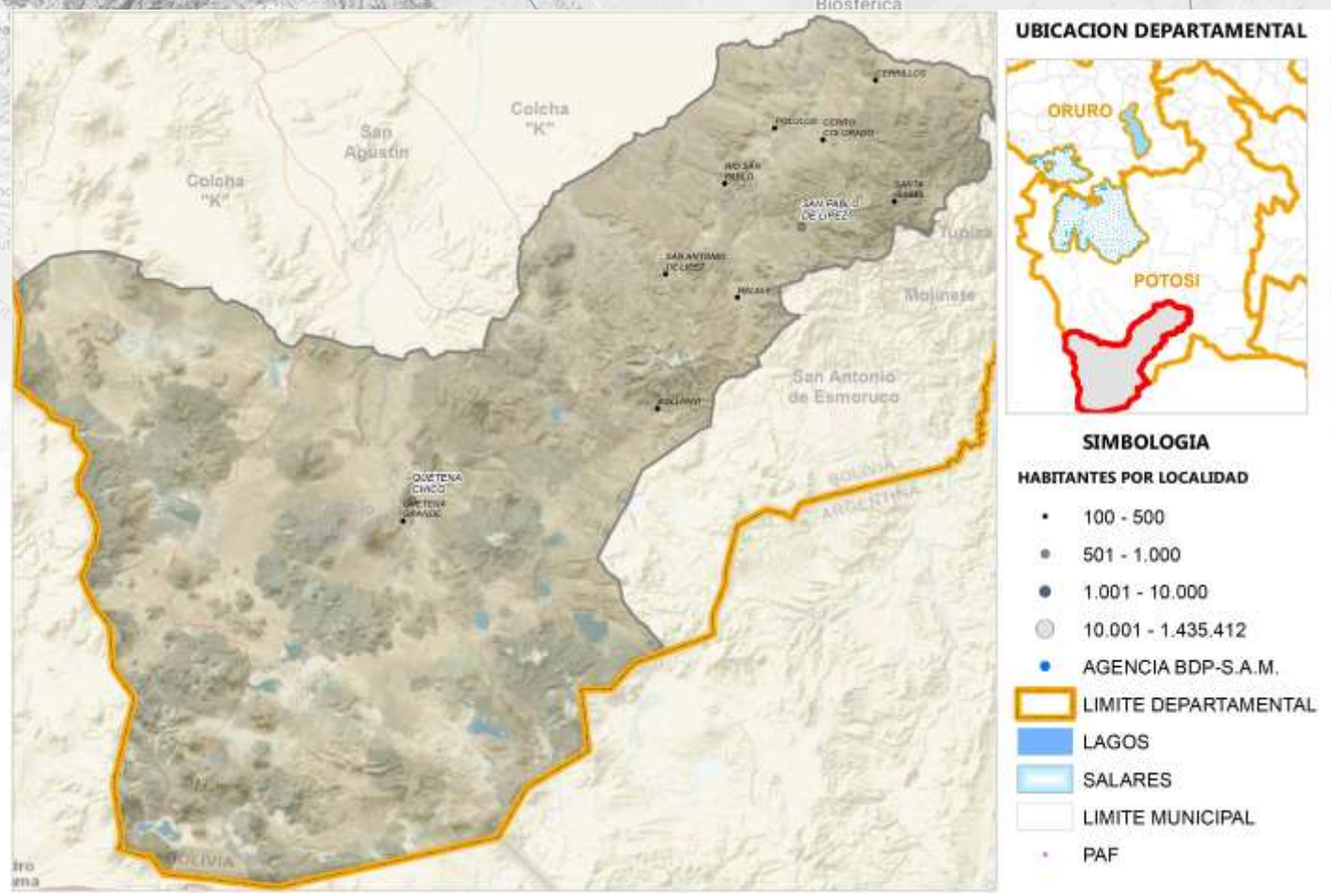

Fuente: Comunidades CNA 2013; Límites de Político Administrativo de carácter referencial/Elaboración GATIP BDP-S.A.M. 2019

PRODUCTOS DE MAYOR RELEVANCIA ECONOMICA



PRODUCTOS QUE MAS SABEMOS HACER

Manufactura
Agrícola
Pecuario

GRUPOS DE PRODUCTOS Y VBP EN MILLONES DE Bs.



Fuente: Mapa de Complejidades Económico Productivas BDP-S.A.M./ Elaboración GATIP BDP-S.A.M. -2019

UBICUIDAD DE PRODUCTOS Y SU VCR





PROXIMIDAD TECNOLÓGICA

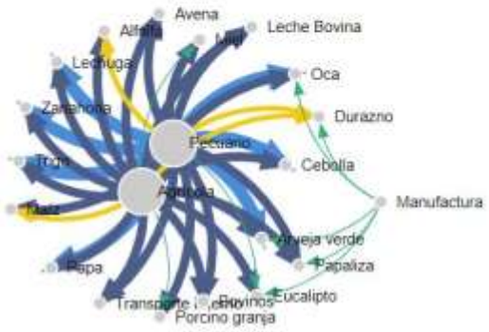

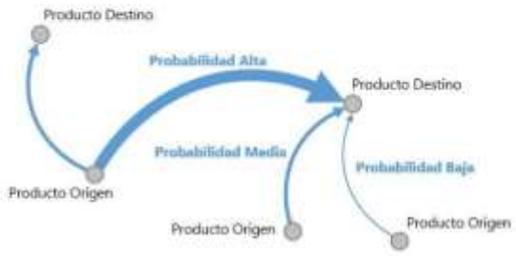

Fuente: Mapa de Complejidades Económico Productivas BDP-S.A.M./ Elaboración GATIP BDP-S.A.M. -2019

CLASIFICACIÓN DE LOS MEJORES PRODUCTOS

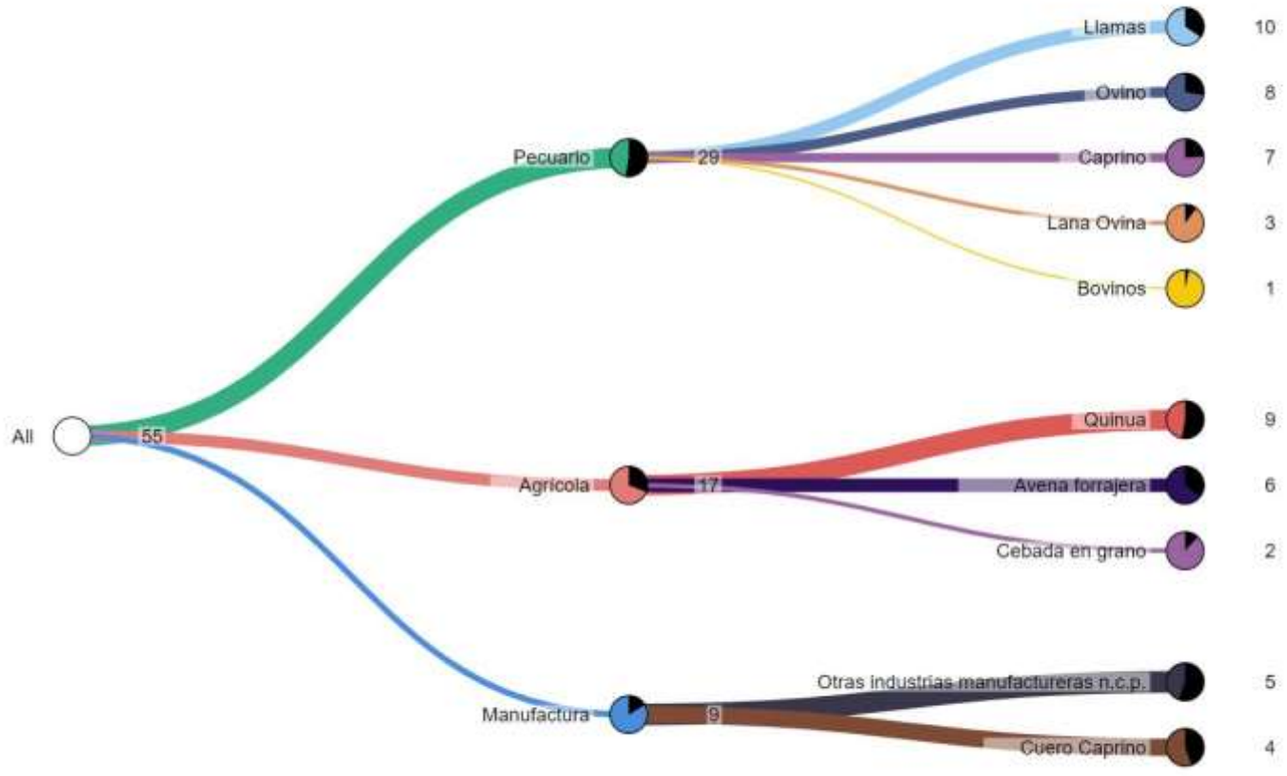

Fuente: Mapa de Complejidades Económico Productivas BDP-S.A.M./ Elaboración GATIP BDP-S.A.M. -2019

MUNICIPIO DE MOJINETE

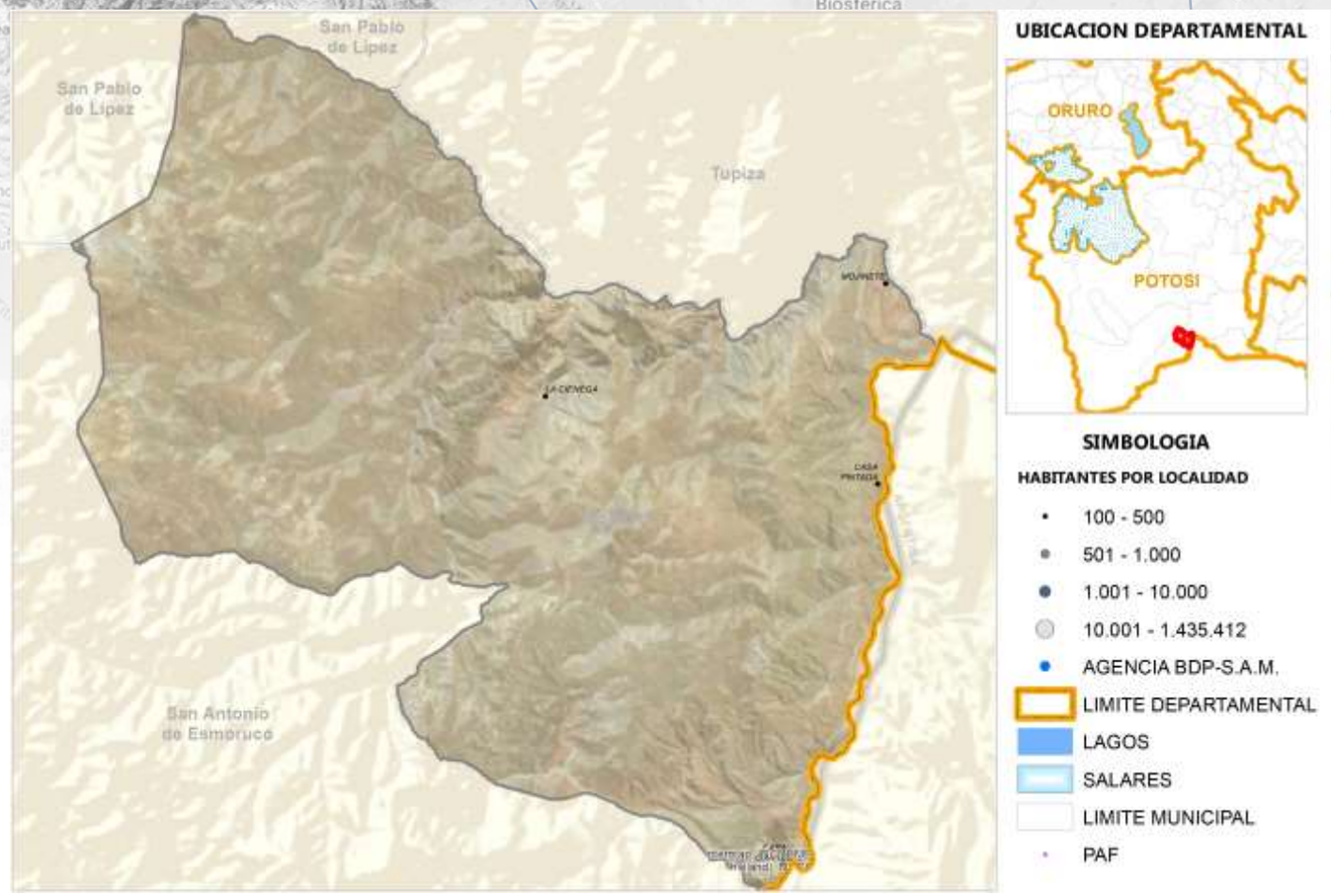

Fuente: Comunidades CNA 2013; Límites de Político Administrativo de carácter referencial/Elaboración GATIP BDP-S.A.M. 2019

PRODUCTOS DE MAYOR RELEVANCIA ECONOMICA

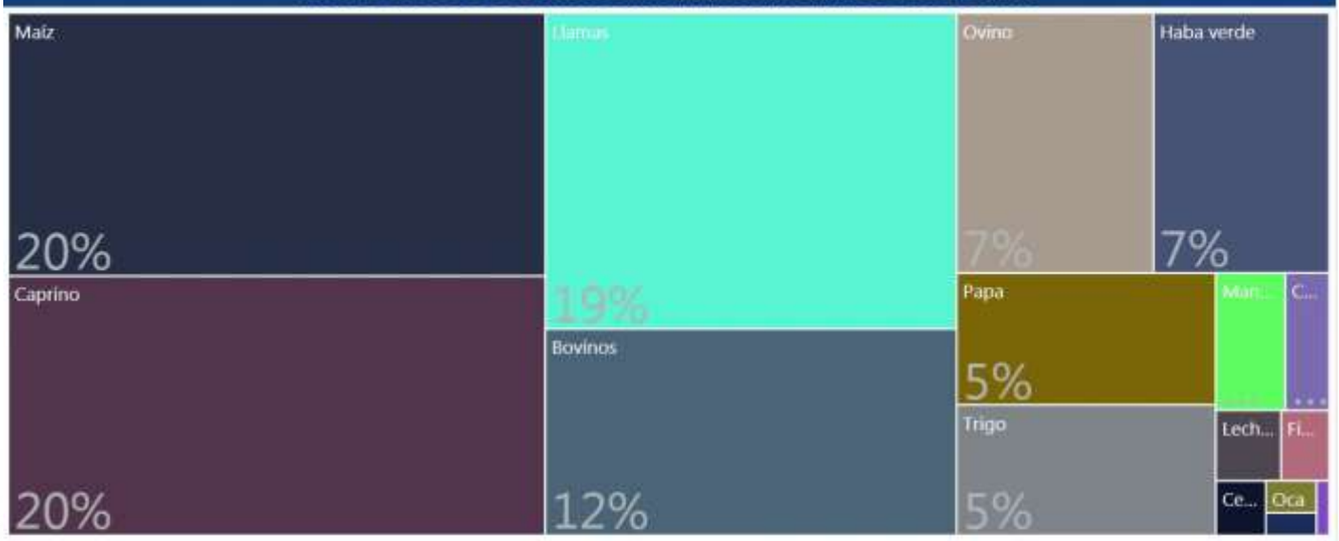

PRODUCTOS QUE MAS SABEMOS HACER

Agrícola
Manufactura
Pecuario

GRUPOS DE PRODUCTOS Y VBP EN MILLONES DE Bs.



Fuente: Mapa de Complejidades Económico Productivas BDP-S.A.M./ Elaboración GATIP BDP-S.A.M. -2019

UBICUIDAD DE PRODUCTOS Y SU VCR



PROXIMIDAD TECNOLÓGICA



Productos con mayor VCR	Productos dominantes (mayor VCR y VBP)
Productos con menor VCR y VBP	Productos con mayor VBP

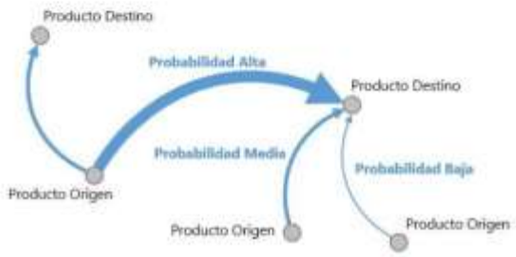

Fuente: Mapa de Complejidades Económico Productivas BDP-S.A.M./ Elaboración GATIP BDP-S.A.M. -2019

CLASIFICACIÓN DE LOS MEJORES PRODUCTOS

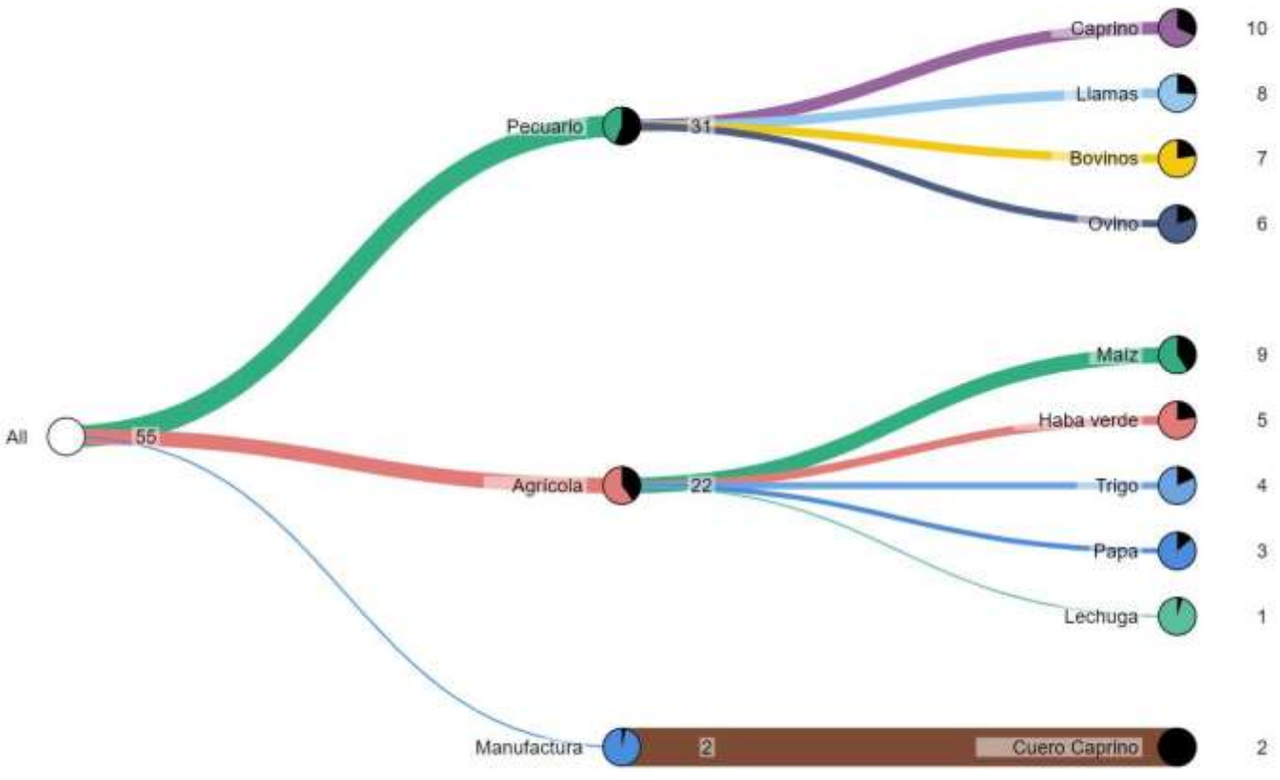

Fuente: Mapa de Complejidades Económico Productivas BDP-S.A.M./ Elaboración GATIP BDP-S.A.M. -2019

MUNICIPIO DE SAN ANTONIO DE ESMORACA

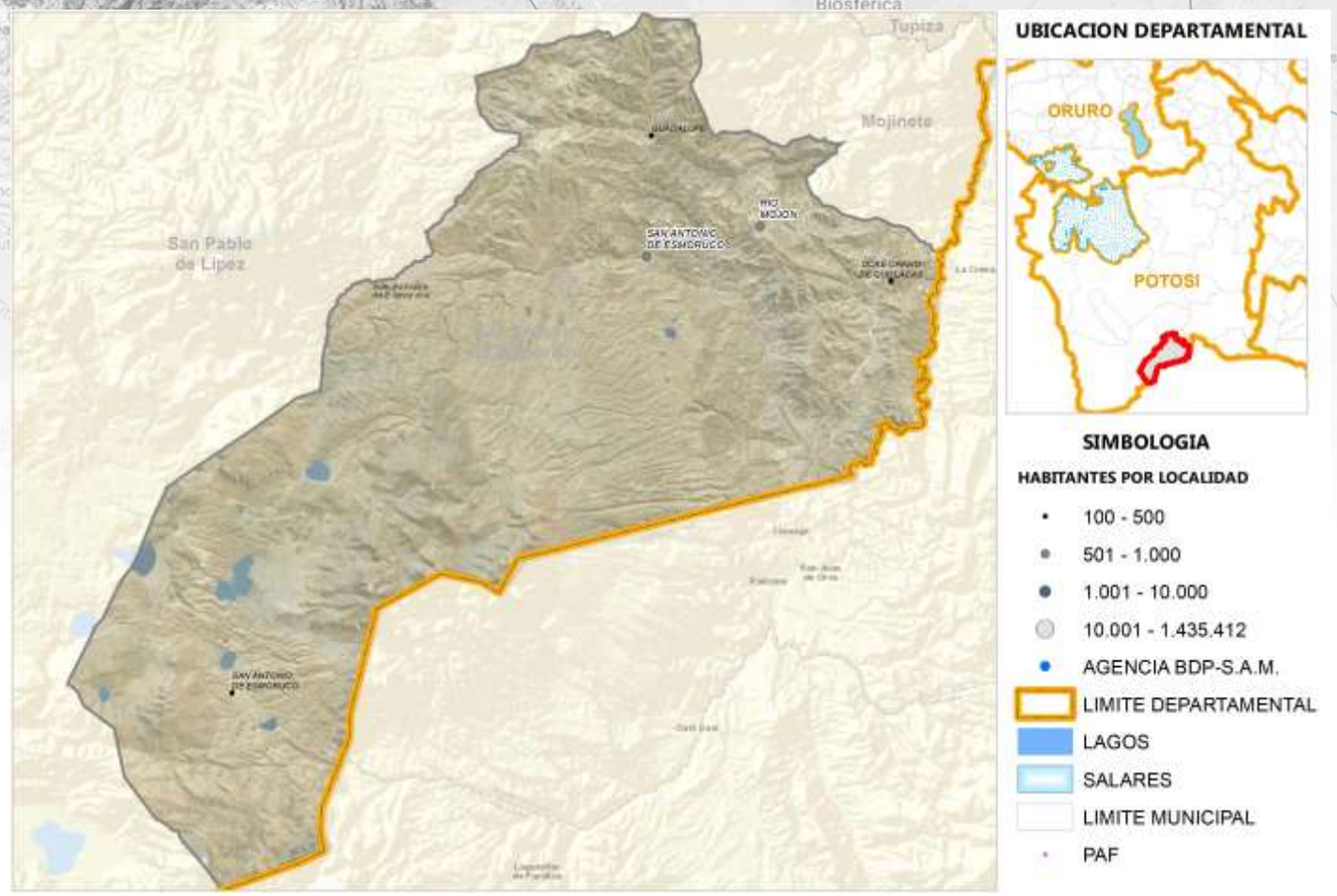

Fuente: Comunidades CNA 2013; Límites de Político Administrativo de carácter referencial/Elaboración GATIP BDP-S.A.M. 2019

PRODUCTOS DE MAYOR RELEVANCIA ECONOMICA



PRODUCTOS QUE MAS SABEMOS HACER



GRUPOS DE PRODUCTOS Y VBP EN MILLONES DE Bs.

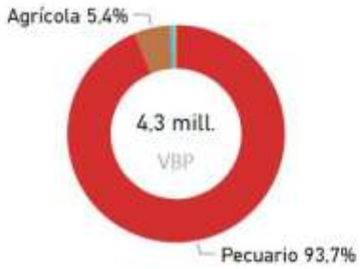

Fuente: Mapa de Complejidades Económico Productivas BDP-S.A.M./ Elaboración GATIP BDP-S.A.M. -2019

UBICUIDAD DE PRODUCTOS Y SU VCR



Productos con mayor VCR	Productos dominantes (mayor VCR y VBP)
Productos con menor VCR y VBP	Productos con mayor VBP

PROXIMIDAD TECNOLÓGICA

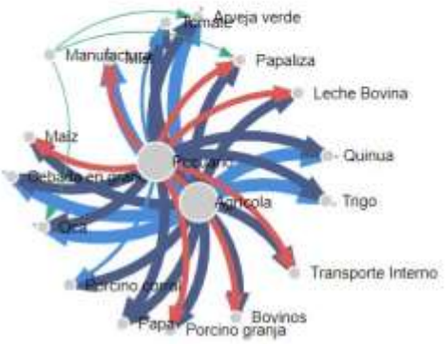

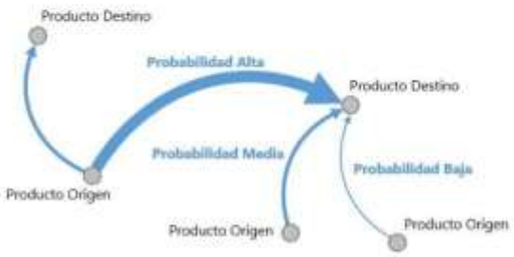

Fuente: Mapa de Complejidades Económico Productivas BDP-S.A.M./ Elaboración GATIP BDP-S.A.M. -2019

CLASIFICACIÓN DE LOS MEJORES PRODUCTOS

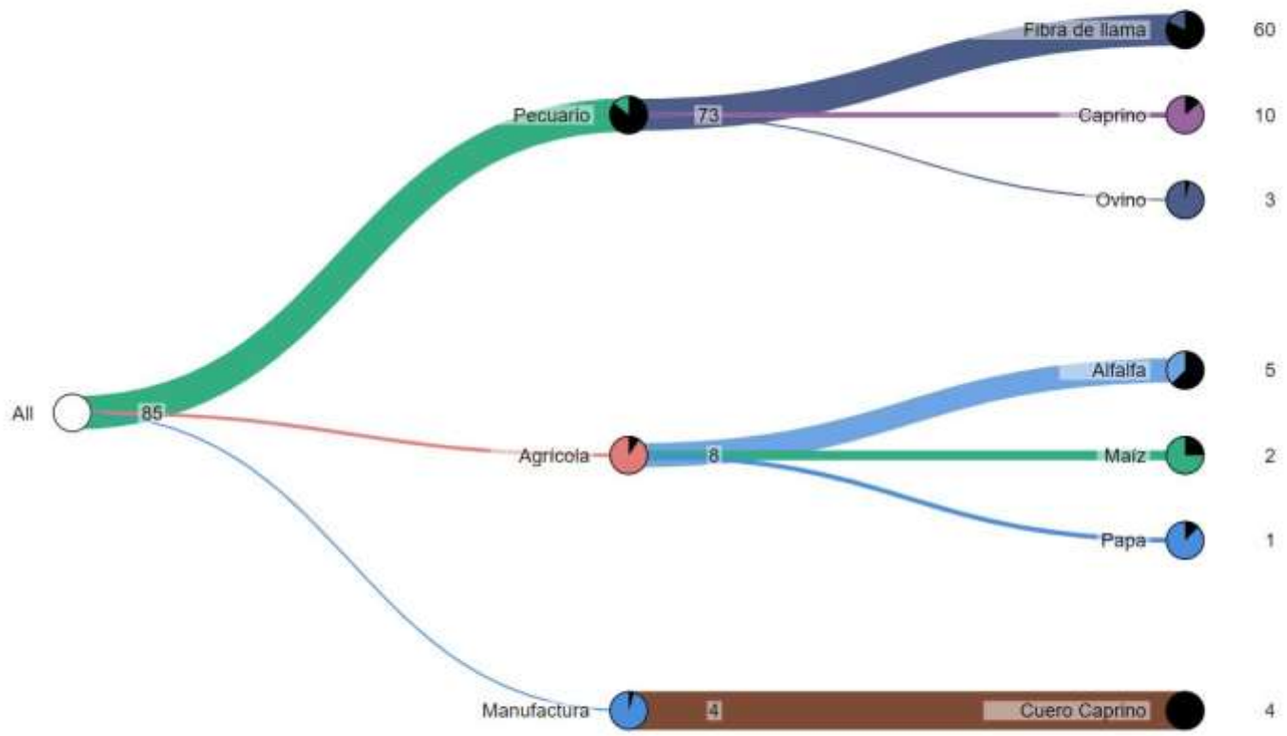

Fuente: Mapa de Complejidades Económico Productivas BDP-S.A.M./ Elaboración GATIP BDP-S.A.M. -2019

MUNICIPIO DE PUNA

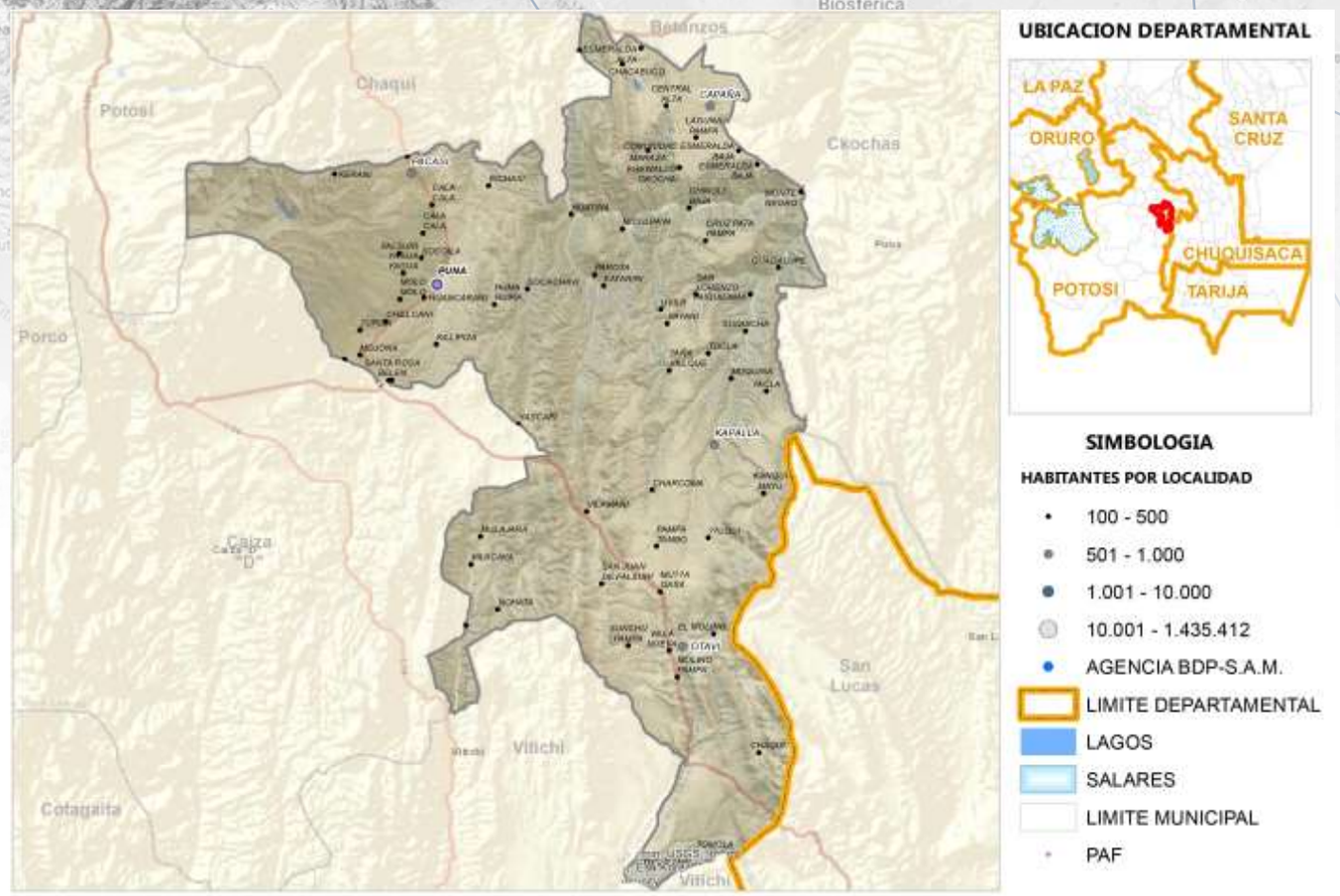

Fuente: Comunidades CNA 2013; Límites de Político Administrativo de carácter referencial/Elaboración GATIP BDP-S.A.M. 2019

PRODUCTOS DE MAYOR RELEVANCIA ECONOMICA



PRODUCTOS QUE MAS SABEMOS HACER



GRUPOS DE PRODUCTOS Y VBP EN MILLONES DE Bs.



Fuente: Mapa de Complejidades Económico Productivas BDP-S.A.M./ Elaboración GATIP BDP-S.A.M. -2019

UBICUIDAD DE PRODUCTOS Y SU VCR

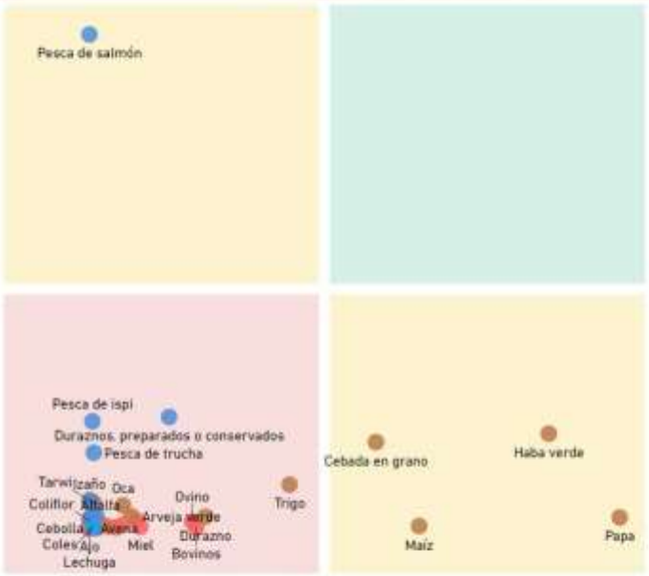

Productos con mayor VCR	Productos dominantes (mayor VCR y VBP)
Productos con menor VCR y VBP	Productos con mayor VBP

PROXIMIDAD TECNOLÓGICA



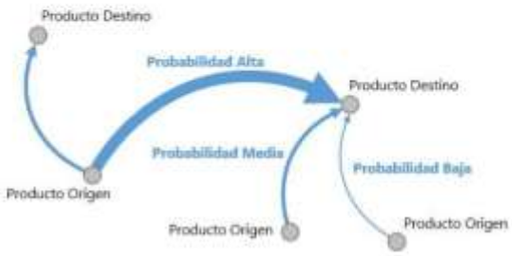

Fuente: Mapa de Complejidades Económico Productivas BDP-S.A.M./ Elaboración GATIP BDP-S.A.M. -2019

CLASIFICACIÓN DE LOS MEJORES PRODUCTOS

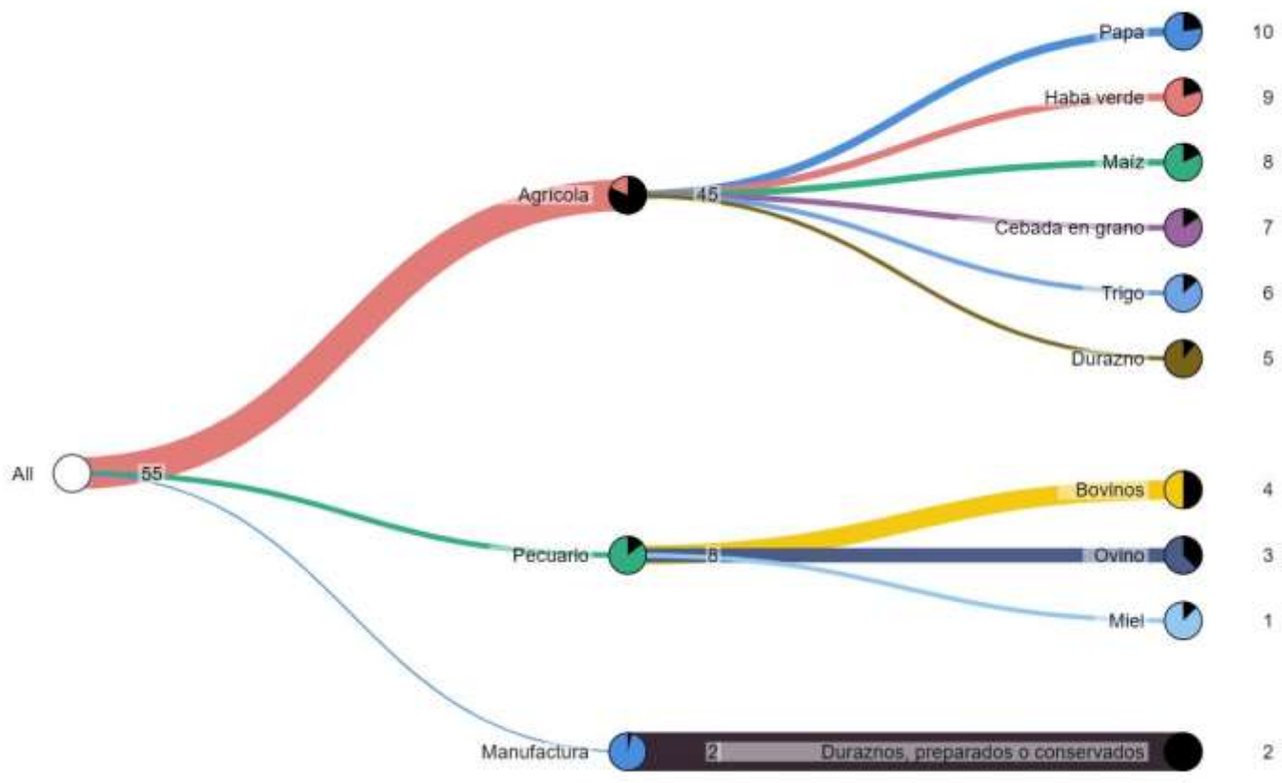

Fuente: Mapa de Complejidades Económico Productivas BDP-S.A.M./ Elaboración GATIP BDP-S.A.M. -2019

MUNICIPIO DE CAIZA "D"





Fuente: Comunidades CNA 2013; Límites de Político Administrativo de carácter referencial/Elaboración GATIP BDP-S.A.M. 2019

PRODUCTOS DE MAYOR RELEVANCIA ECONOMICA

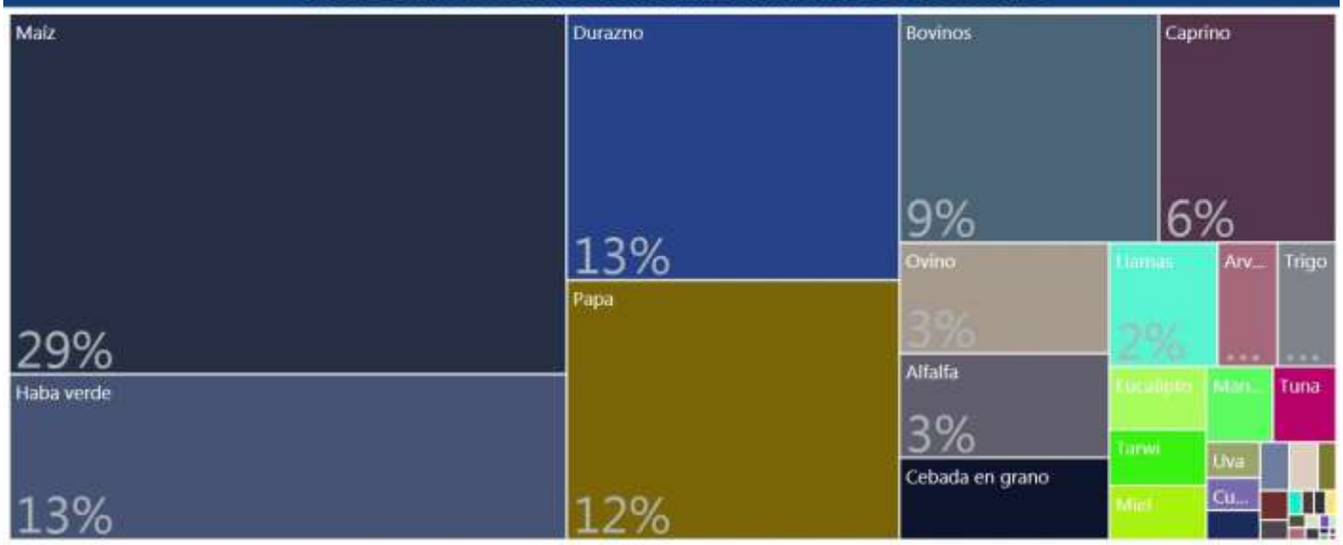

PRODUCTOS QUE MAS SABEMOS HACER



GRUPOS DE PRODUCTOS Y VBP EN MILLONES DE Bs.



Fuente: Mapa de Complejidades Económico Productivas BDP-S.A.M./ Elaboración GATIP BDP-S.A.M. -2019

UBICUIDAD DE PRODUCTOS Y SU VCR

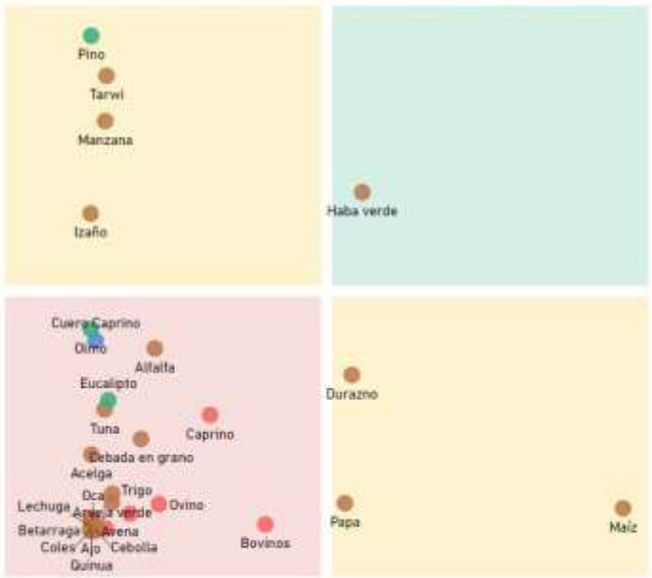

PROXIMIDAD TECNOLÓGICA



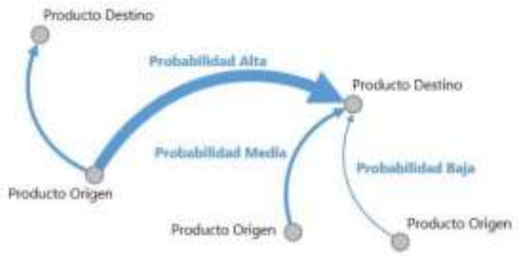

Fuente: Mapa de Complejidades Económico Productivas BDP-S.A.M./ Elaboración GATIP BDP-S.A.M. -2019

CLASIFICACIÓN DE LOS MEJORES PRODUCTOS

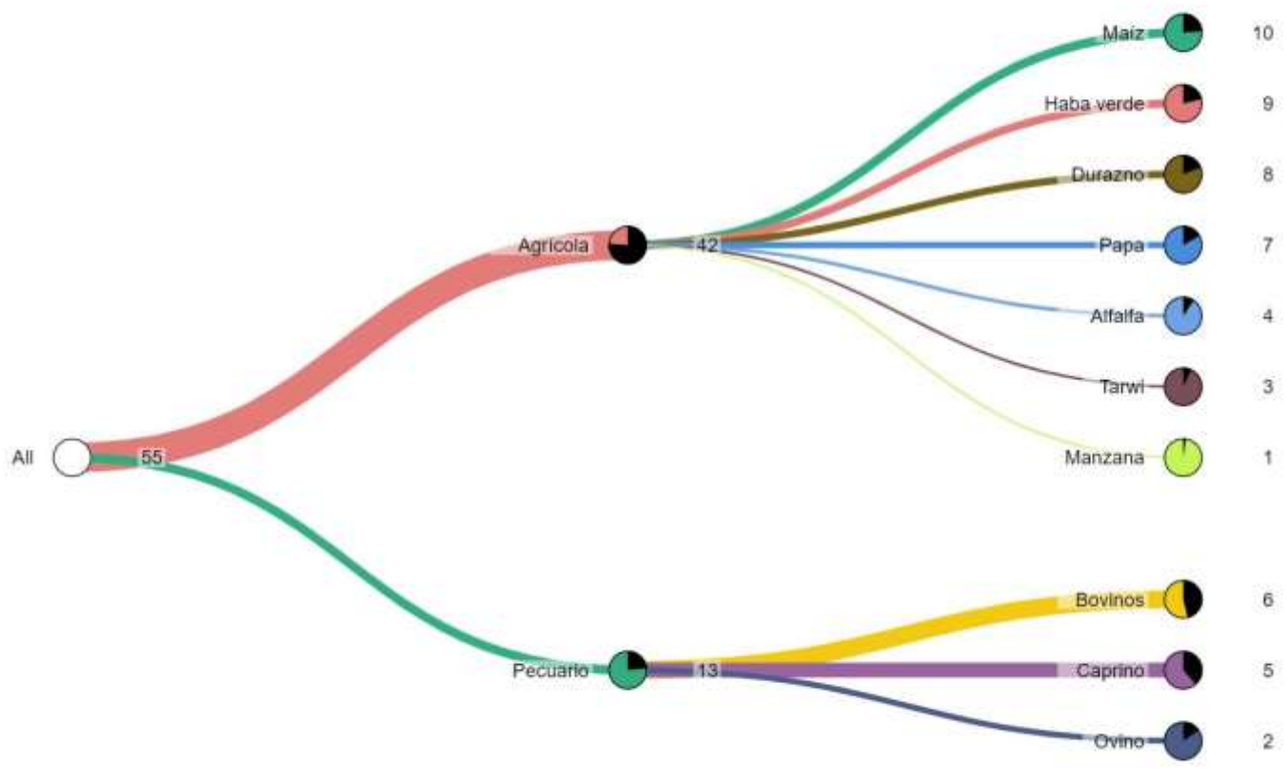

Fuente: Mapa de Complejidades Económico Productivas BDP-S.A.M./ Elaboración GATIP BDP-S.A.M. -2019

MUNICIPIO DE CKOCHAS

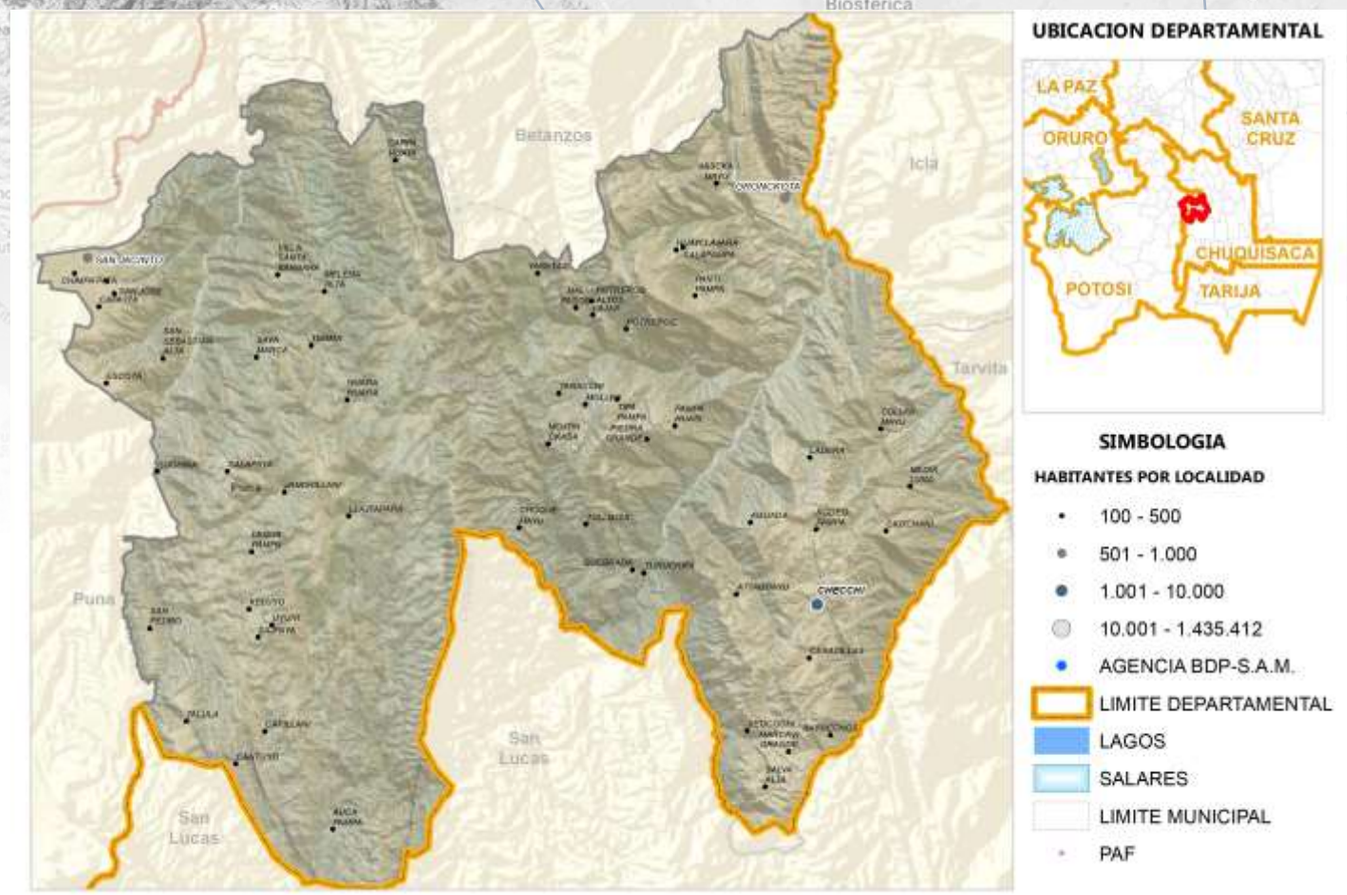

Fuente: Comunidades CNA 2013; Límites de Político Administrativo de carácter referencial/Elaboración GATIP BDP-S.A.M. 2019

PRODUCTOS DE MAYOR RELEVANCIA ECONOMICA

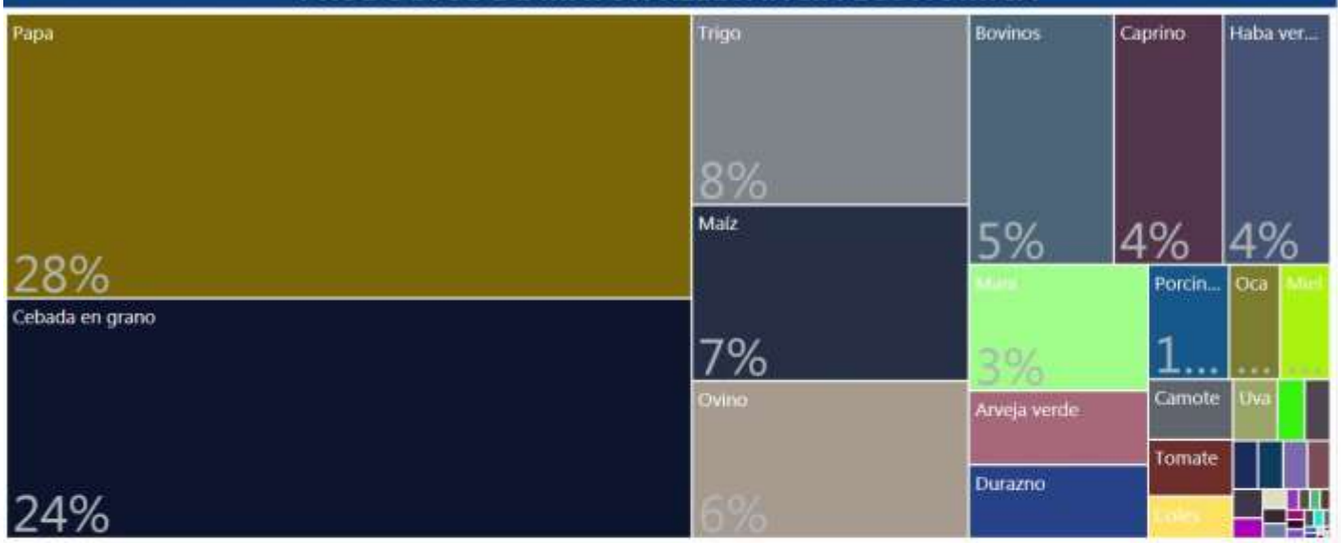

PRODUCTOS QUE MAS SABEMOS HACER



GRUPOS DE PRODUCTOS Y VBP EN MILLONES DE Bs.

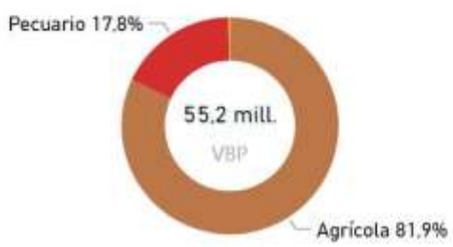

Fuente: Mapa de Complejidades Económico Productivas BDP-S.A.M./ Elaboración GATIP BDP-S.A.M. -2019

UBICUIDAD DE PRODUCTOS Y SU VCR

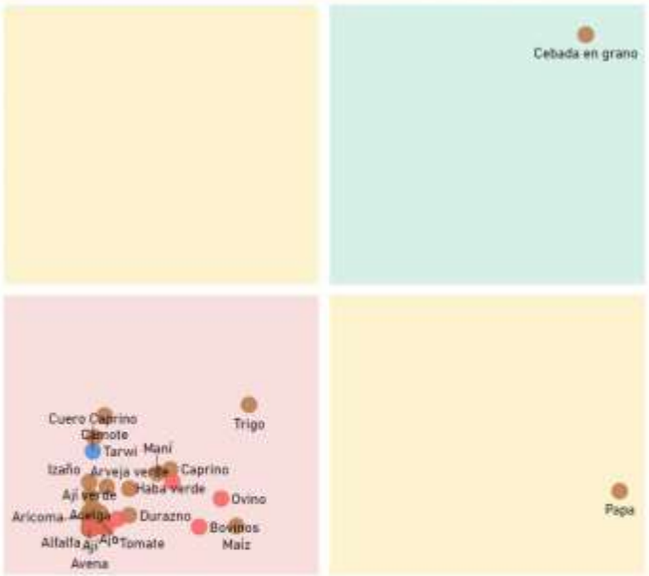

Productos con mayor VCR	Productos dominantes (mayor VCR y VBP)
Productos con menor VCR y VBP	Productos con mayor VBP

PROXIMIDAD TECNOLÓGICA





Fuente: Mapa de Complejidades Económico Productivas BDP-S.A.M./ Elaboración GATIP BDP-S.A.M. -2019

CLASIFICACIÓN DE LOS MEJORES PRODUCTOS

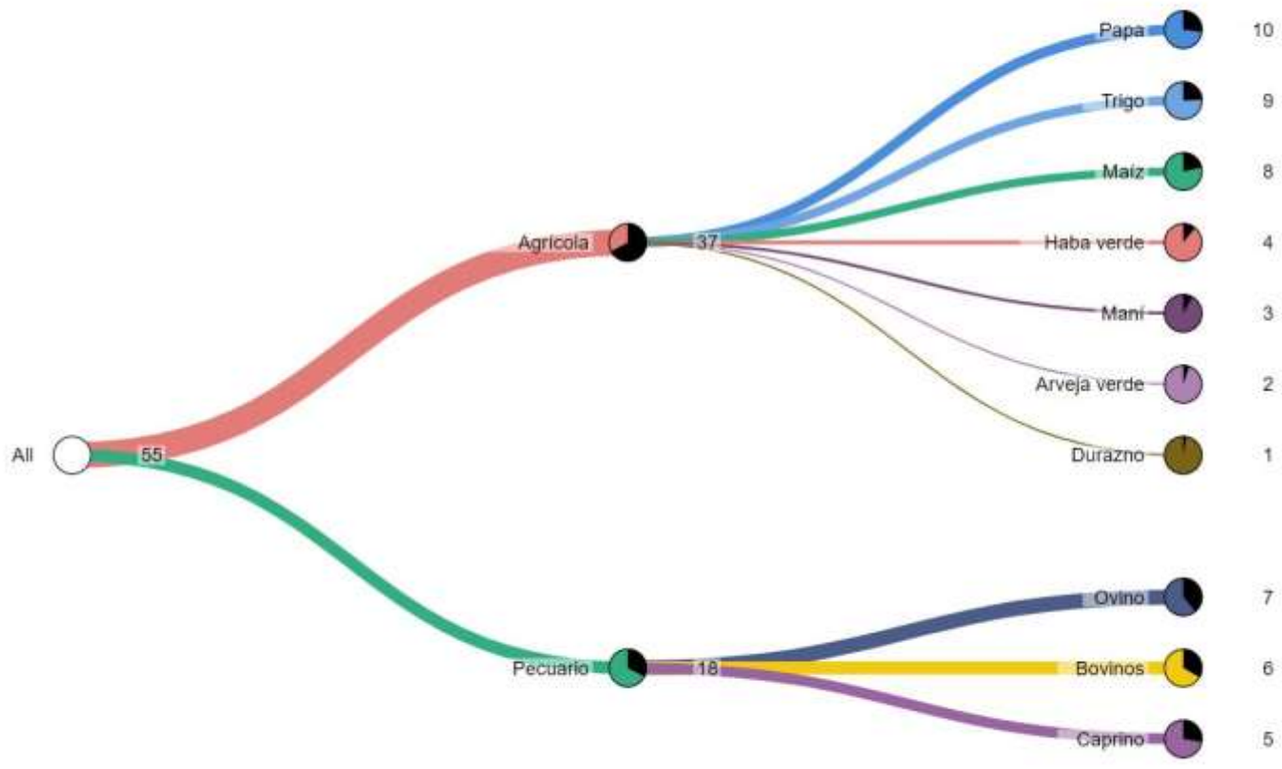

Fuente: Mapa de Complejidades Económico Productivas BDP-S.A.M./ Elaboración GATIP BDP-S.A.M. -2019

MUNICIPIO DE UYUNI (THOLA PAMPA)

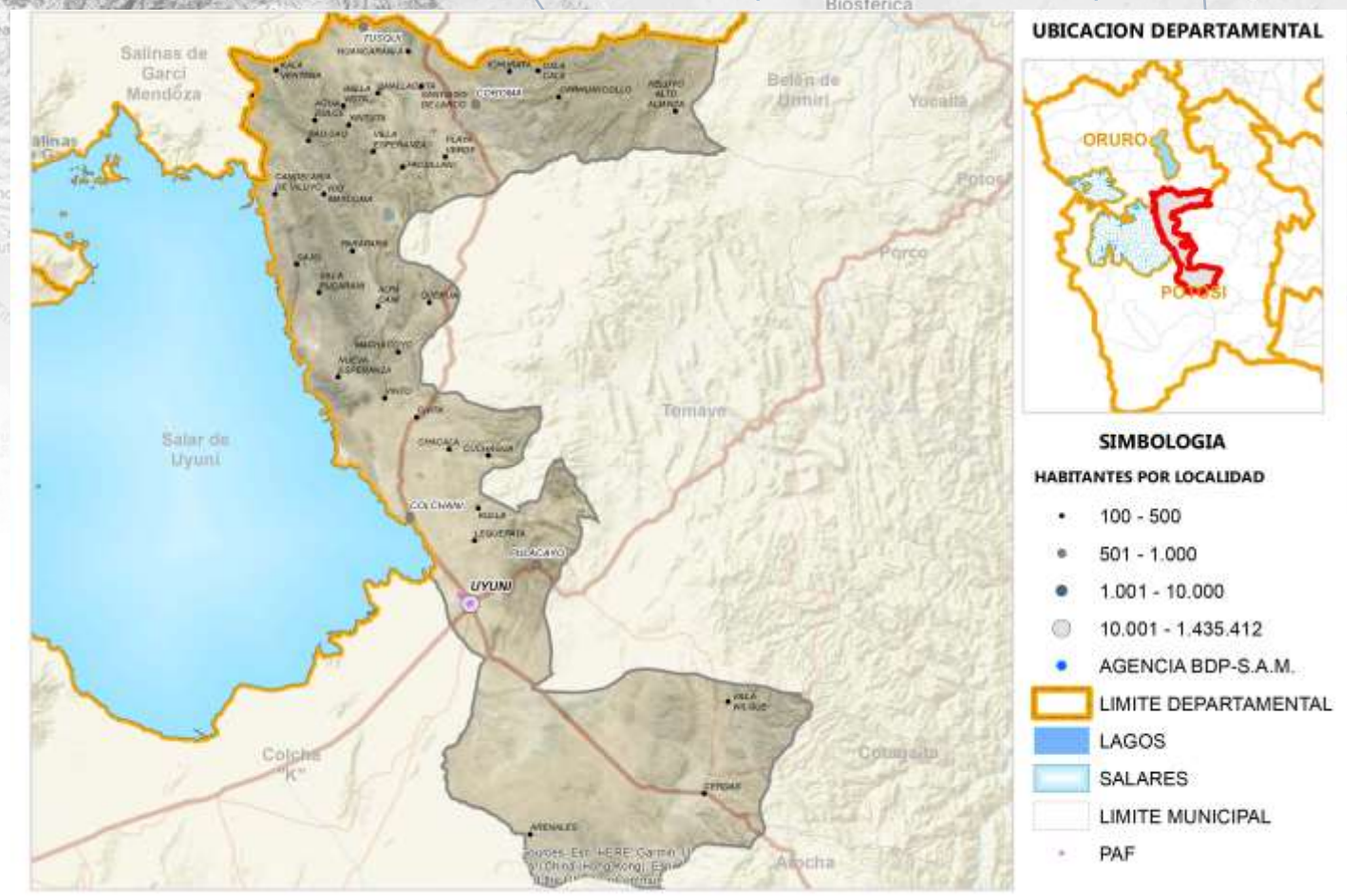

Fuente: Comunidades CNA 2013; Límites de Político Administrativo de carácter referencial/Elaboración GATIP BDP-S.A.M. 2019

PRODUCTOS DE MAYOR RELEVANCIA ECONOMICA



PRODUCTOS QUE MAS SABEMOS HACER



GRUPOS DE PRODUCTOS Y VBP EN MILLONES DE Bs.



Fuente: Mapa de Complejidades Económico Productivas BDP-S.A.M./ Elaboración GATIP BDP-S.A.M. -2019

UBICUIDAD DE PRODUCTOS Y SU VCR



Productos con mayor VCR	Productos dominantes (mayor VCR y VBP)
Productos con menor VCR y VBP	Productos con mayor VBP

PROXIMIDAD TECNOLÓGICA



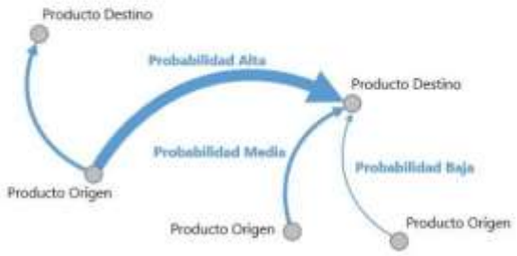

Fuente: Mapa de Complejidades Económico Productivas BDP-S.A.M./ Elaboración GATIP BDP-S.A.M. -2019

CLASIFICACIÓN DE LOS MEJORES PRODUCTOS

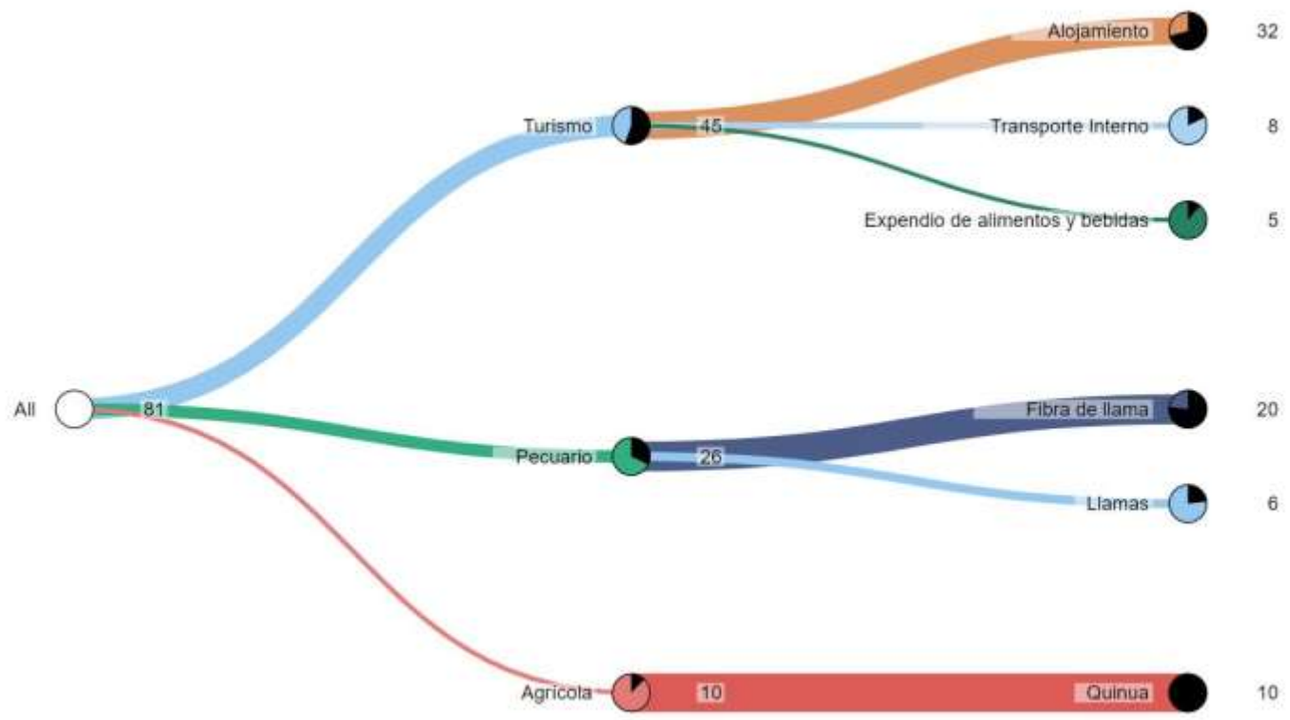

Fuente: Mapa de Complejidades Económico Productivas BDP-S.A.M./ Elaboración GATIP BDP-S.A.M. -2019

MUNICIPIO DE TOMAVE

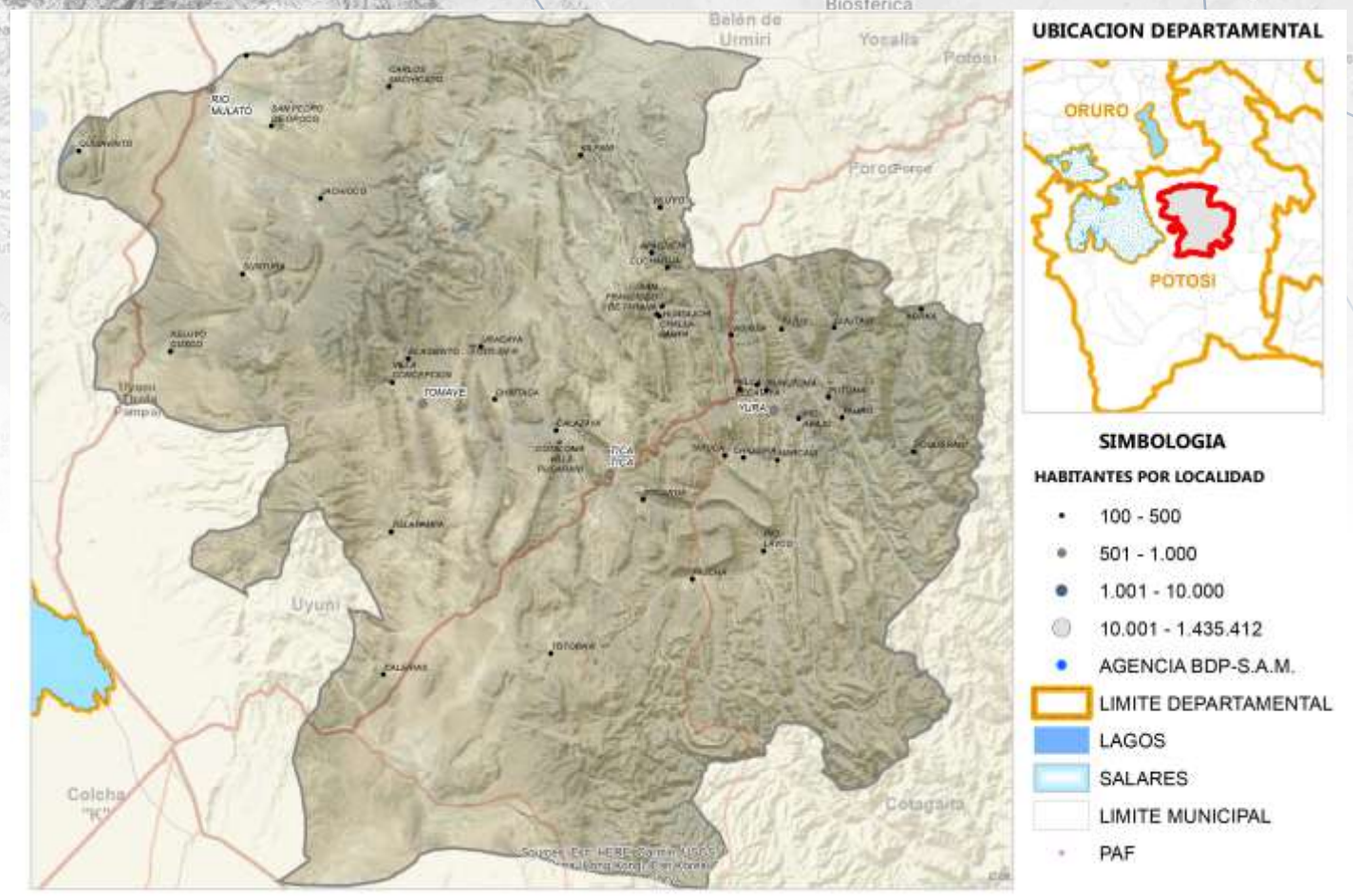

Fuente: Comunidades CNA 2013; Límites de Político Administrativo de carácter referencial/Elaboración GATIP BDP-S.A.M. 2019

PRODUCTOS DE MAYOR RELEVANCIA ECONOMICA

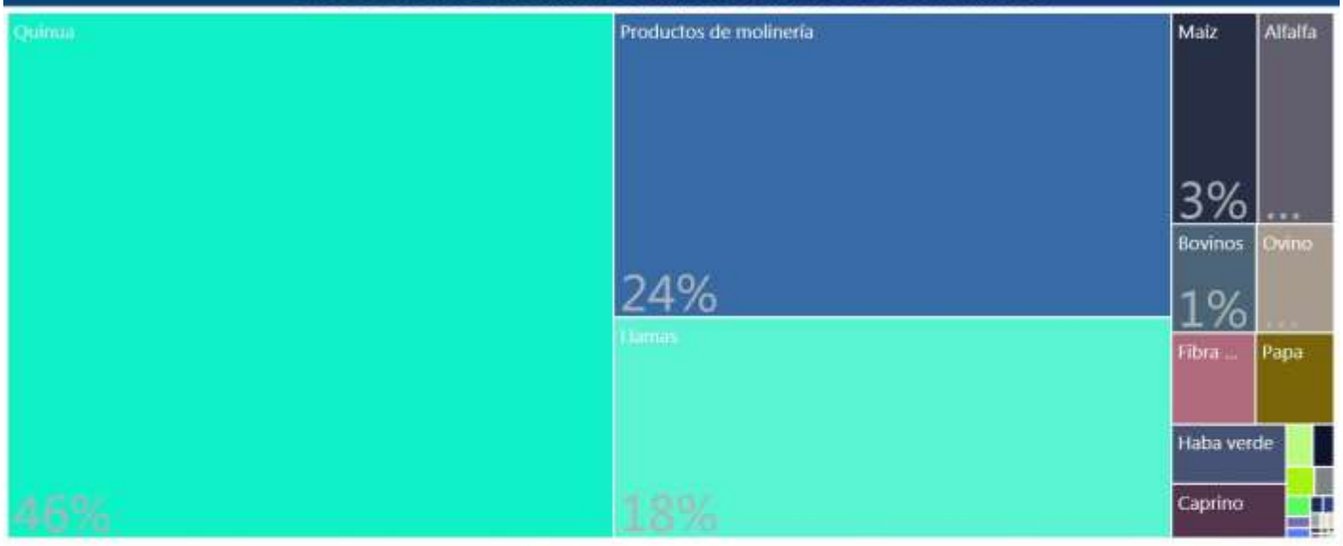

PRODUCTOS QUE MAS SABEMOS HACER



GRUPOS DE PRODUCTOS Y VBP EN MILLONES DE Bs.



Fuente: Mapa de Complejidades Económico Productivas BDP-S.A.M./ Elaboración GATIP BDP-S.A.M. -2019

UBICUIDAD DE PRODUCTOS Y SU VCR



Productos con mayor VCR	Productos dominantes (mayor VCR y VBP)
Productos con menor VCR y VBP	Productos con mayor VBP

PROXIMIDAD TECNOLÓGICA

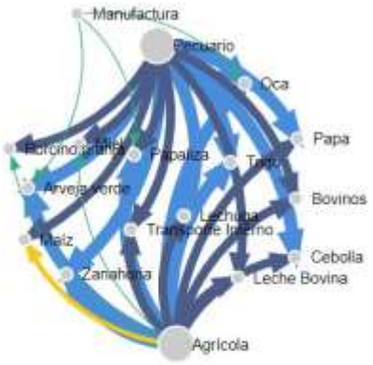



Fuente: Mapa de Complejidades Económico Productivas BDP-S.A.M./ Elaboración GATIP BDP-S.A.M. -2019

CLASIFICACIÓN DE LOS MEJORES PRODUCTOS

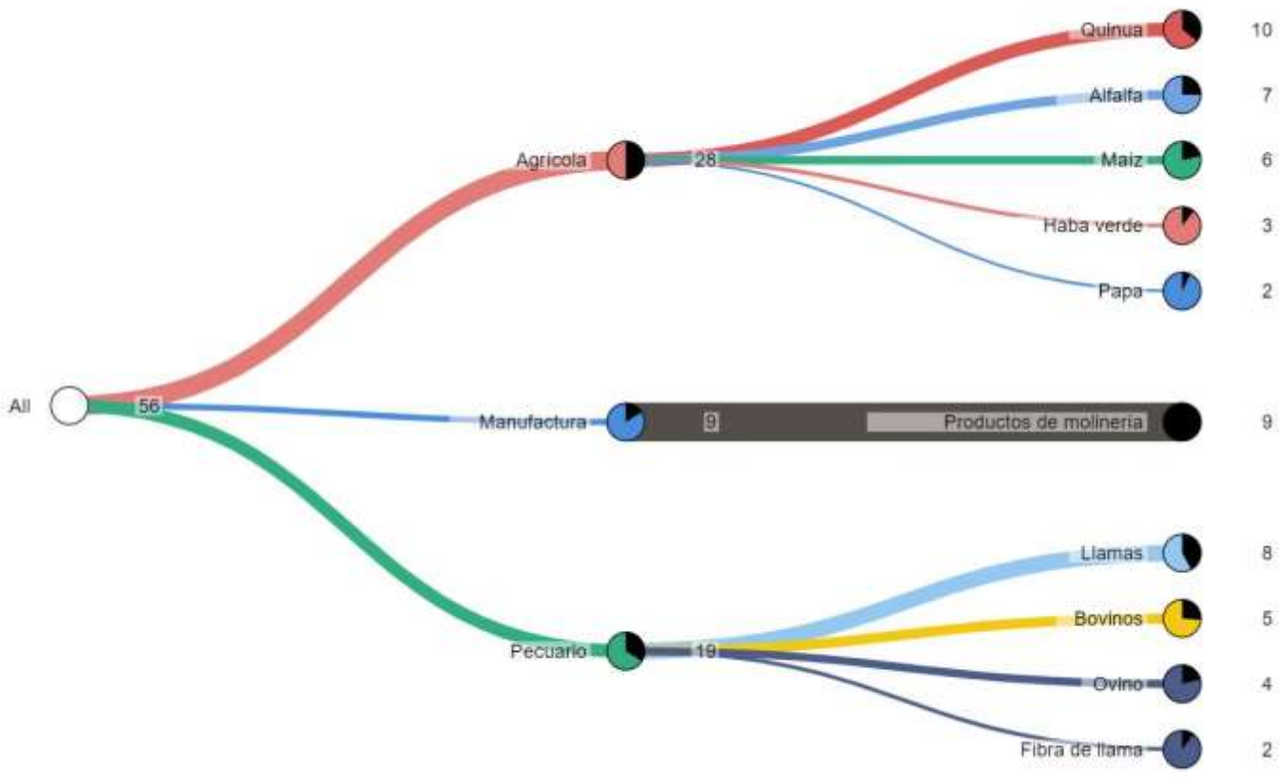

Fuente: Mapa de Complejidades Económico Productivas BDP-S.A.M./ Elaboración GATIP BDP-S.A.M. -2019

MUNICIPIO DE PORCO

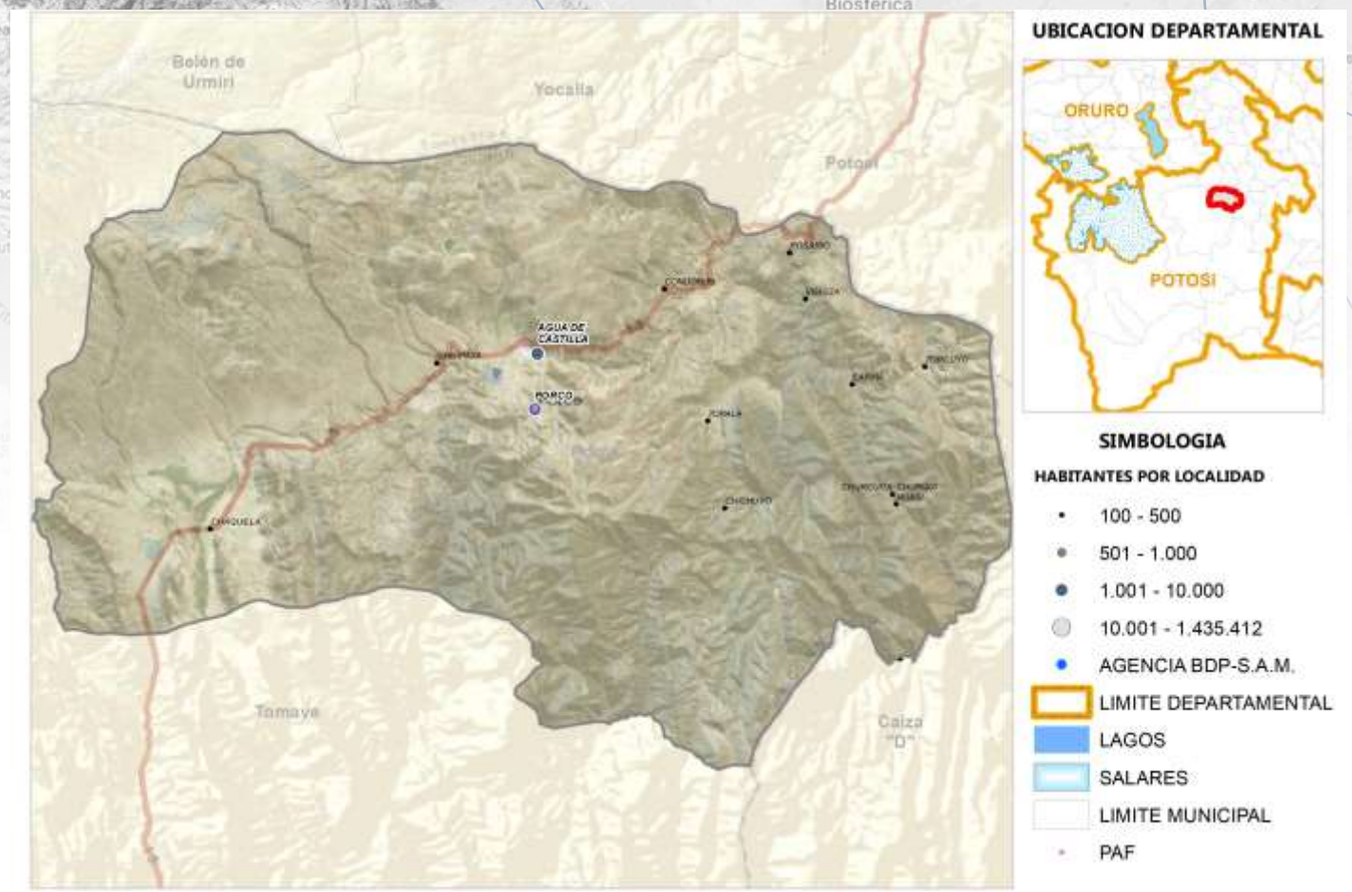

Fuente: Comunidades CNA 2013; Límites de Político Administrativo de carácter referencial/Elaboración GATIP BDP-S.A.M. 2019

PRODUCTOS DE MAYOR RELEVANCIA ECONOMICA

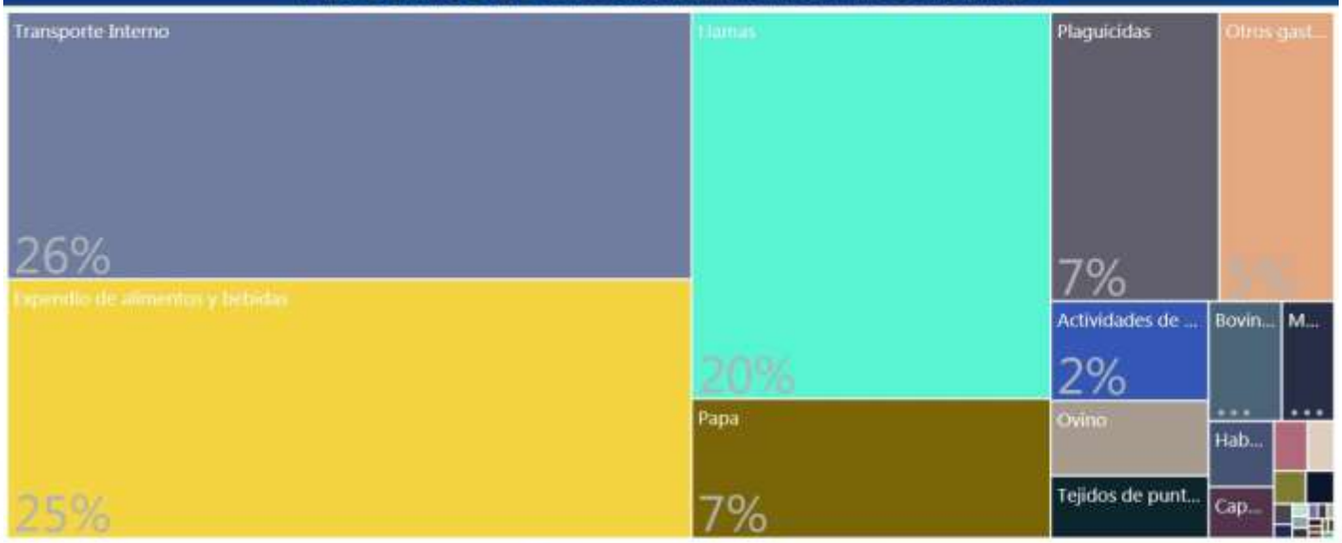

PRODUCTOS QUE MAS SABEMOS HACER



GRUPOS DE PRODUCTOS Y VBP EN MILLONES DE Bs.

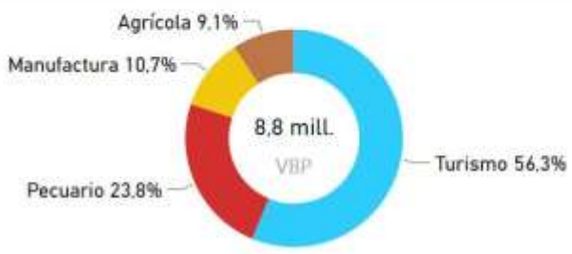

Fuente: Mapa de Complejidades Económico Productivas BDP-S.A.M./ Elaboración GATIP BDP-S.A.M. -2019

UBICUIDAD DE PRODUCTOS Y SU VCR

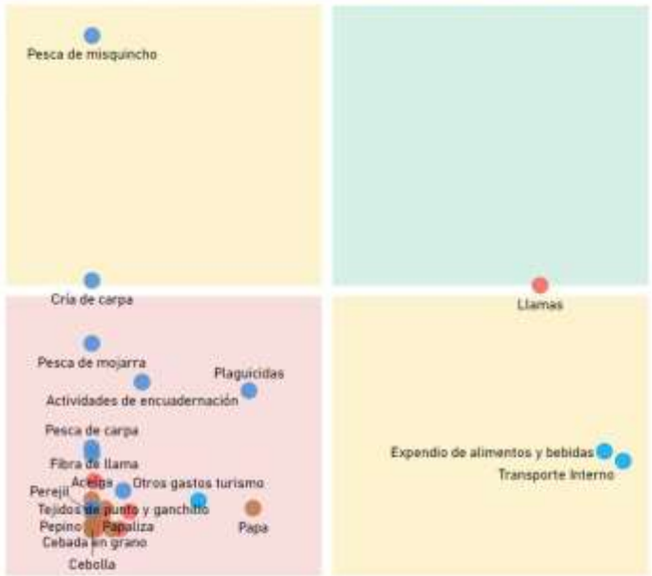

Productos con mayor VCR	Productos dominantes (mayor VCR y VBP)
Productos con menor VCR y VBP	Productos con mayor VBP

PROXIMIDAD TECNOLÓGICA

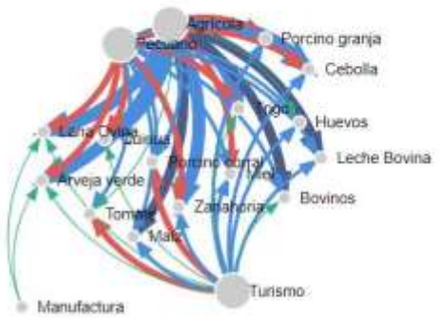

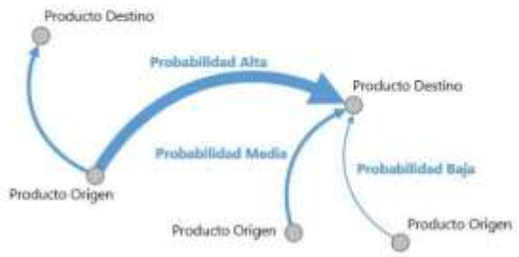

Fuente: Mapa de Complejidades Económico Productivas BDP-S.A.M./ Elaboración GATIP BDP-S.A.M. -2019

CLASIFICACIÓN DE LOS MEJORES PRODUCTOS

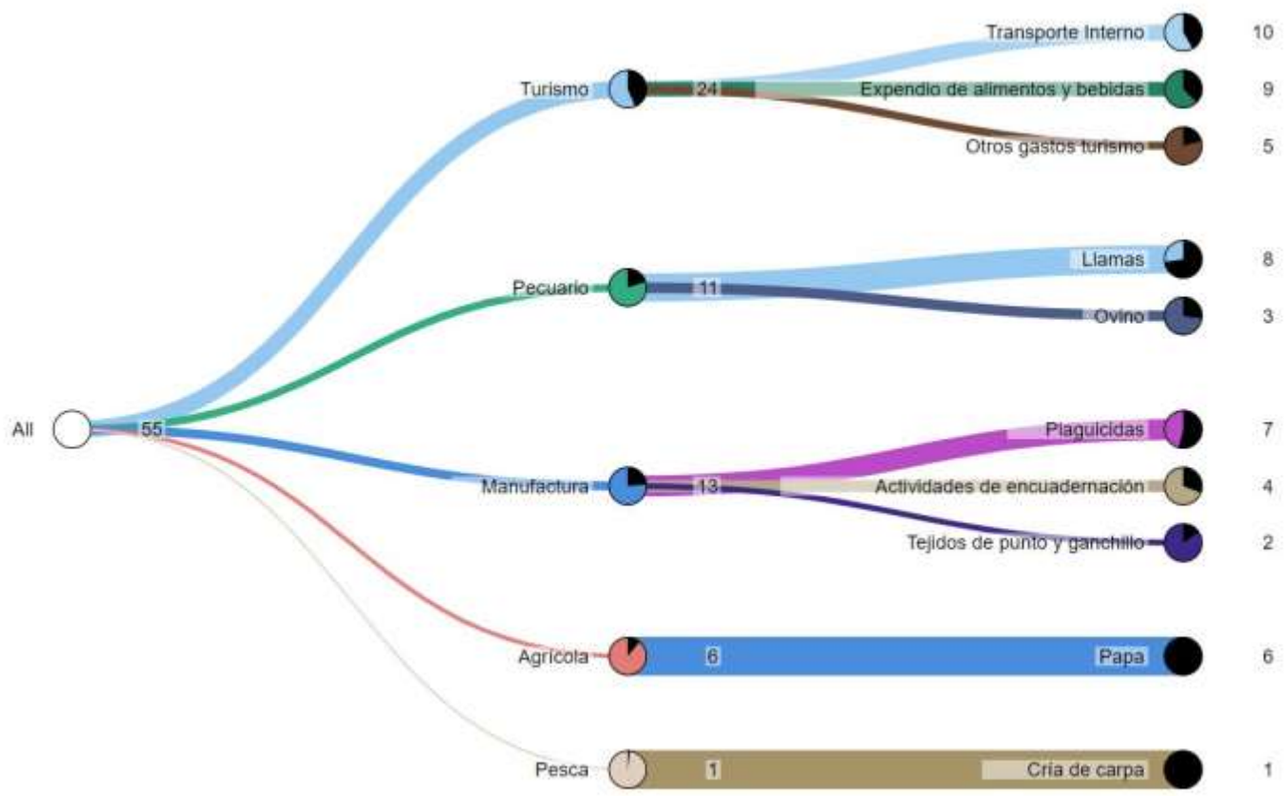

Fuente: Mapa de Complejidades Económico Productivas BDP-S.A.M./ Elaboración GATIP BDP-S.A.M. -2019

MUNICIPIO DE ARAMPAMPA

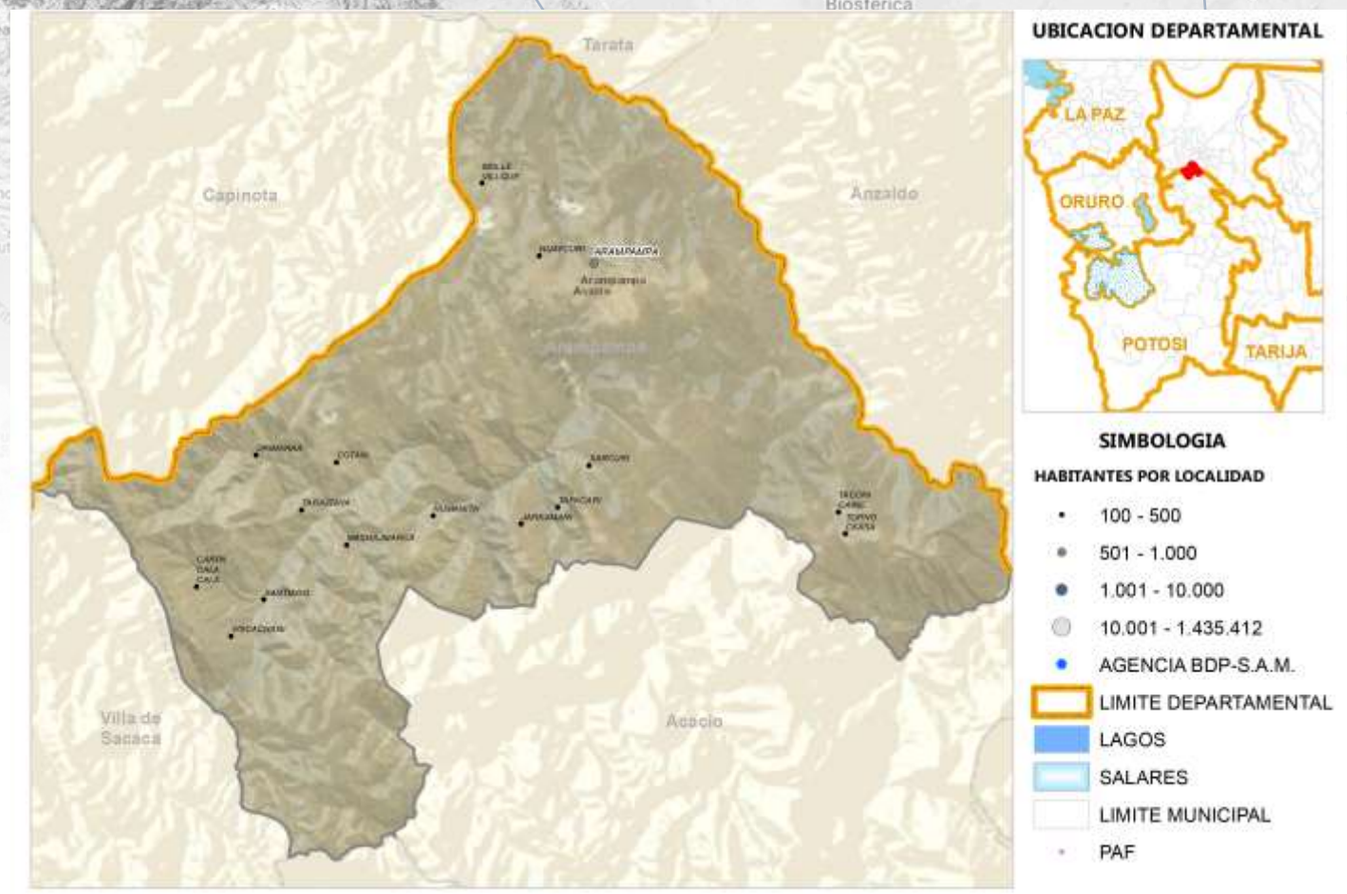

Fuente: Comunidades CNA 2013; Límites de Político Administrativo de carácter referencial/Elaboración GATIP BDP-S.A.M. 2019

PRODUCTOS DE MAYOR RELEVANCIA ECONOMICA

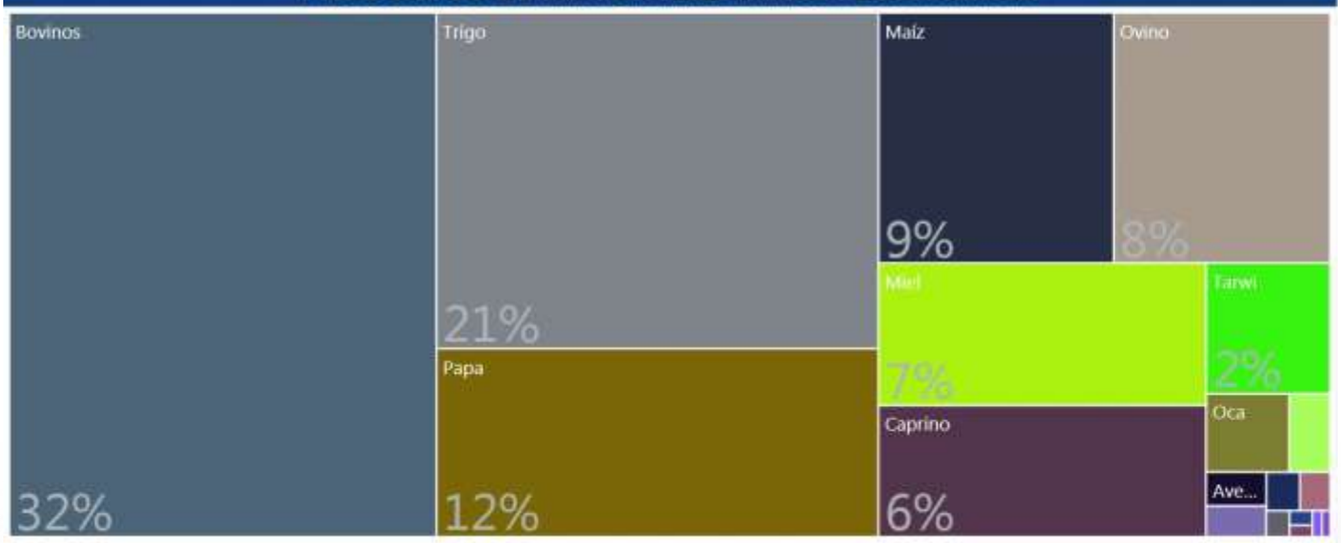

PRODUCTOS QUE MAS SABEMOS HACER



GRUPOS DE PRODUCTOS Y VBP EN MILLONES DE Bs.

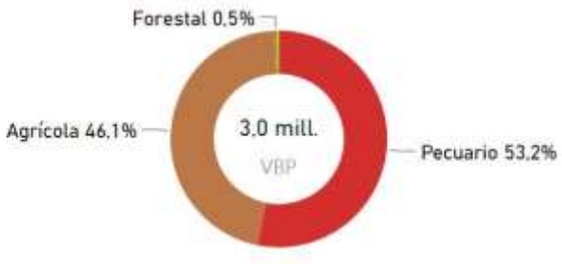

Fuente: Mapa de Complejidades Económico Productivas BDP-S.A.M./ Elaboración GATIP BDP-S.A.M. -2019

UBICUIDAD DE PRODUCTOS Y SU VCR



Productos con mayor VCR	Productos dominantes (mayor VCR y VBP)
Productos con menor VCR y VBP	Productos con mayor VBP

PROXIMIDAD TECNOLÓGICA

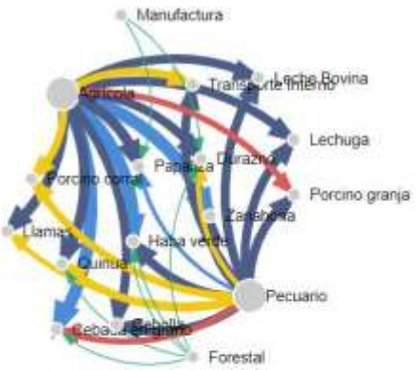

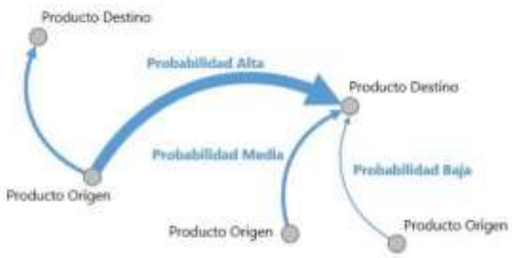

Fuente: Mapa de Complejidades Económico Productivas BDP-S.A.M./ Elaboración GATIP BDP-S.A.M. -2019

CLASIFICACIÓN DE LOS MEJORES PRODUCTOS



Fuente: Mapa de Complejidades Económico Productivas BDP-S.A.M./ Elaboración GATIP BDP-S.A.M. -2019

MUNICIPIO DE ACASIO

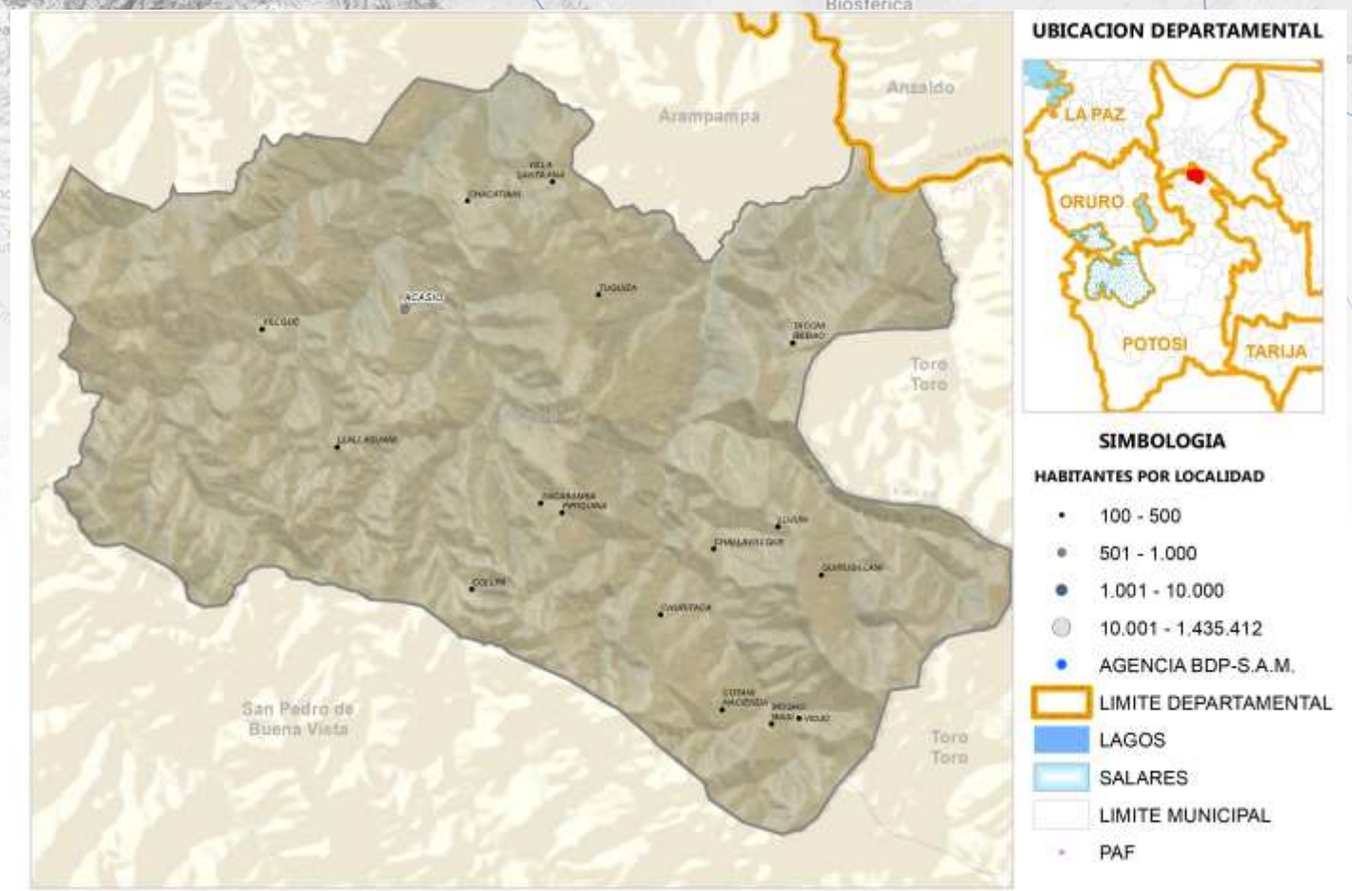

Fuente: Comunidades CNA 2013; Límites de Político Administrativo de carácter referencial/Elaboración GATIP BDP-S.A.M. 2019

PRODUCTOS DE MAYOR RELEVANCIA ECONOMICA

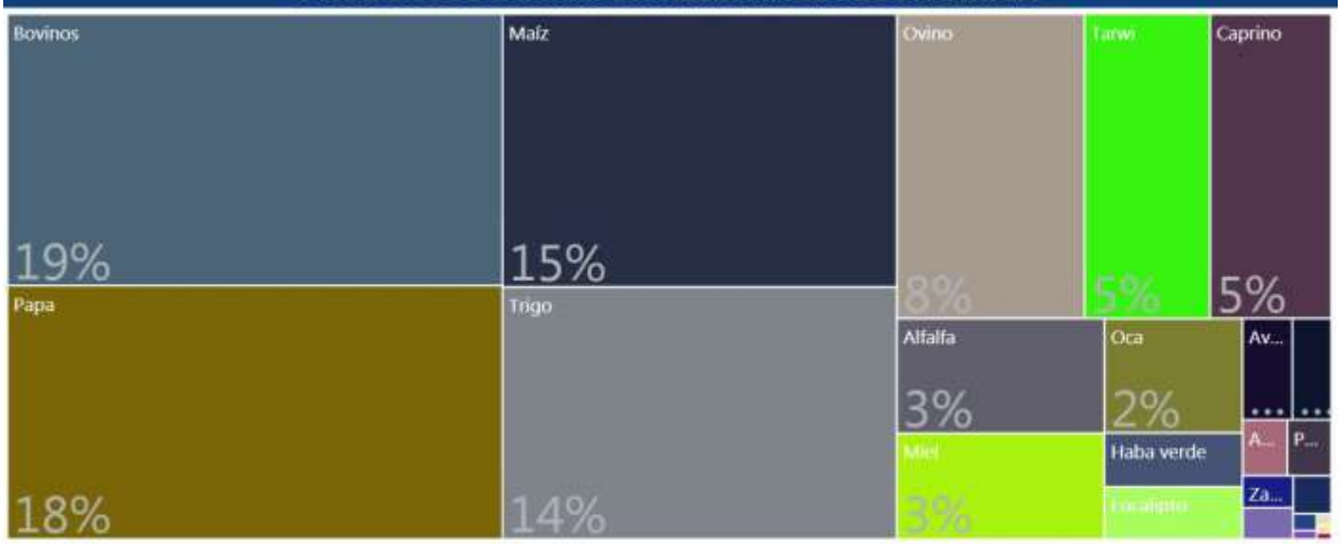

PRODUCTOS QUE MAS SABEMOS HACER



GRUPOS DE PRODUCTOS Y VBP EN MILLONES DE Bs.

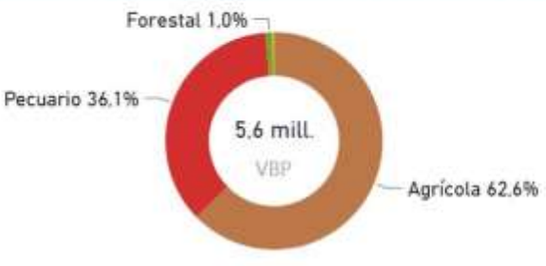

Fuente: Mapa de Complejidades Económico Productivas BDP-S.A.M./ Elaboración GATIP BDP-S.A.M. -2019

UBICUIDAD DE PRODUCTOS Y SU VCR



Productos con mayor VCR	Productos dominantes (mayor VCR y VBP)
Productos con menor VCR y VBP	Productos con mayor VBP

PROXIMIDAD TECNOLÓGICA

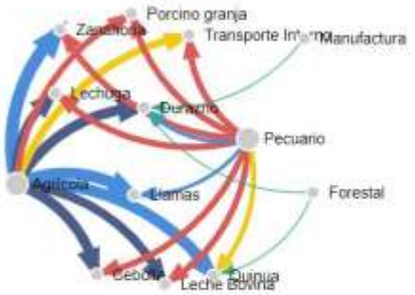

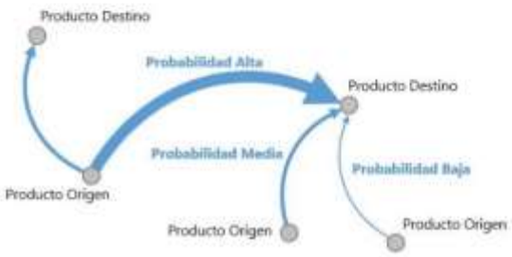

Fuente: Mapa de Complejidades Económico Productivas BDP-S.A.M./ Elaboración GATIP BDP-S.A.M. -2019

CLASIFICACIÓN DE LOS MEJORES PRODUCTOS

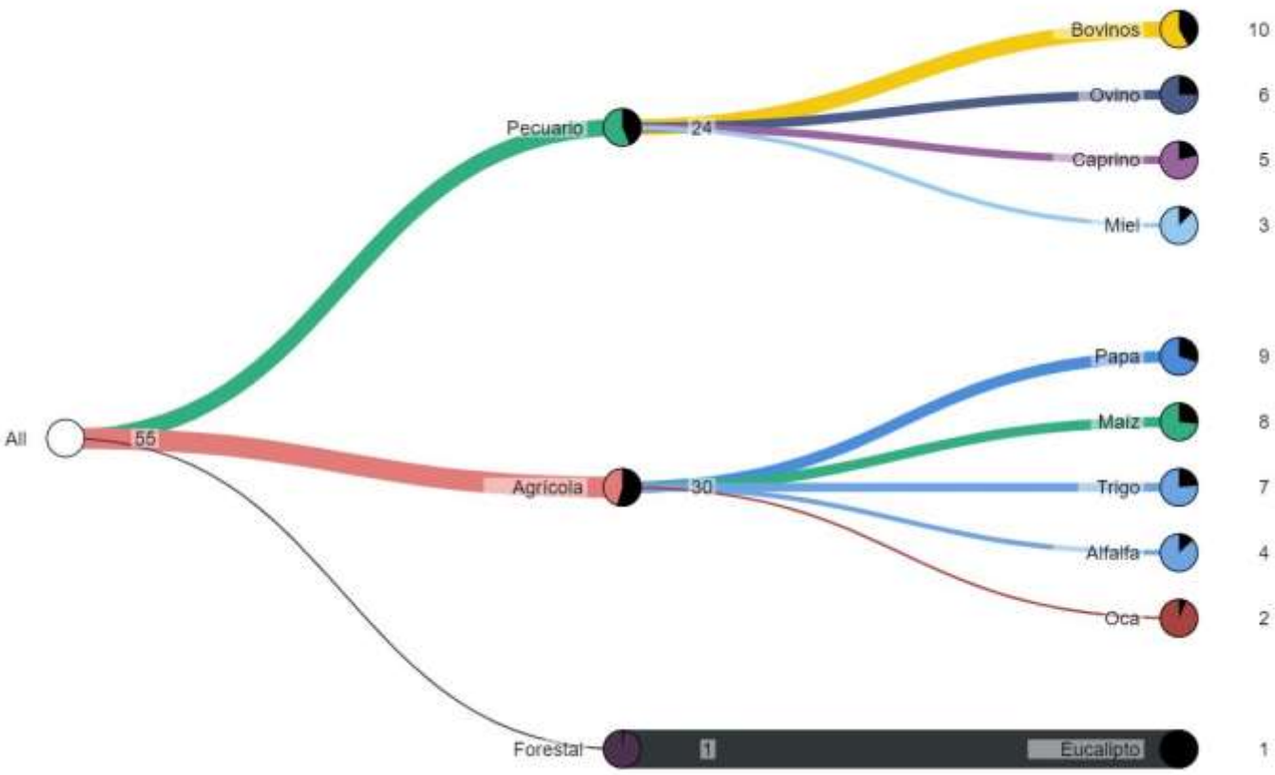

Fuente: Mapa de Complejidades Económico Productivas BDP-S.A.M./ Elaboración GATIP BDP-S.A.M. -2019

MUNICIPIO DE LLICA

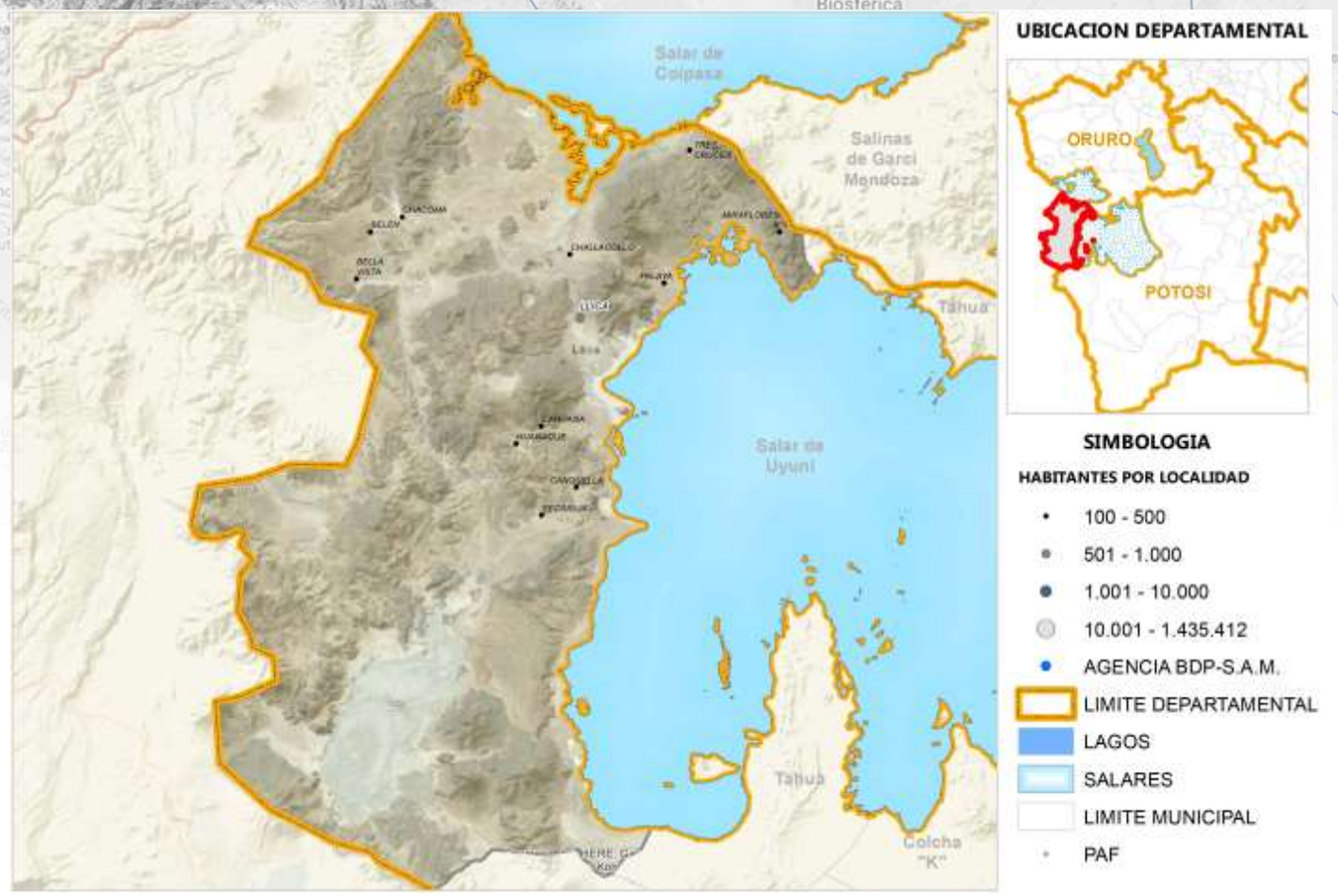

Fuente: Comunidades CNA 2013; Límites de Político Administrativo de carácter referencial/Elaboración GATIP BDP-S.A.M. 2019

PRODUCTOS DE MAYOR RELEVANCIA ECONOMICA



PRODUCTOS QUE MAS SABEMOS HACER

Turismo
Agrícola
Pecuario

GRUPOS DE PRODUCTOS Y VBP EN MILLONES DE Bs.



Fuente: Mapa de Complejidades Económico Productivas BDP-S.A.M./ Elaboración GATIP BDP-S.A.M. -2019

UBICUIDAD DE PRODUCTOS Y SU VCR



Productos con mayor VCR	Productos dominantes (mayor VCR y VBP)
Productos con menor VCR y VBP	Productos con mayor VBP

PROXIMIDAD TECNOLÓGICA



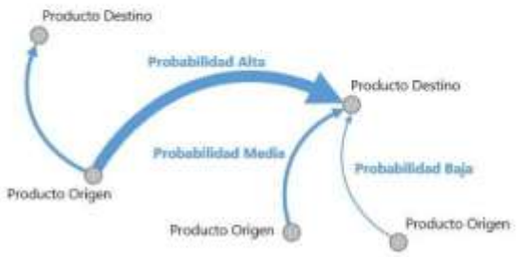

Fuente: Mapa de Complejidades Económico Productivas BDP-S.A.M./ Elaboración GATIP BDP-S.A.M. -2019

CLASIFICACIÓN DE LOS MEJORES PRODUCTOS

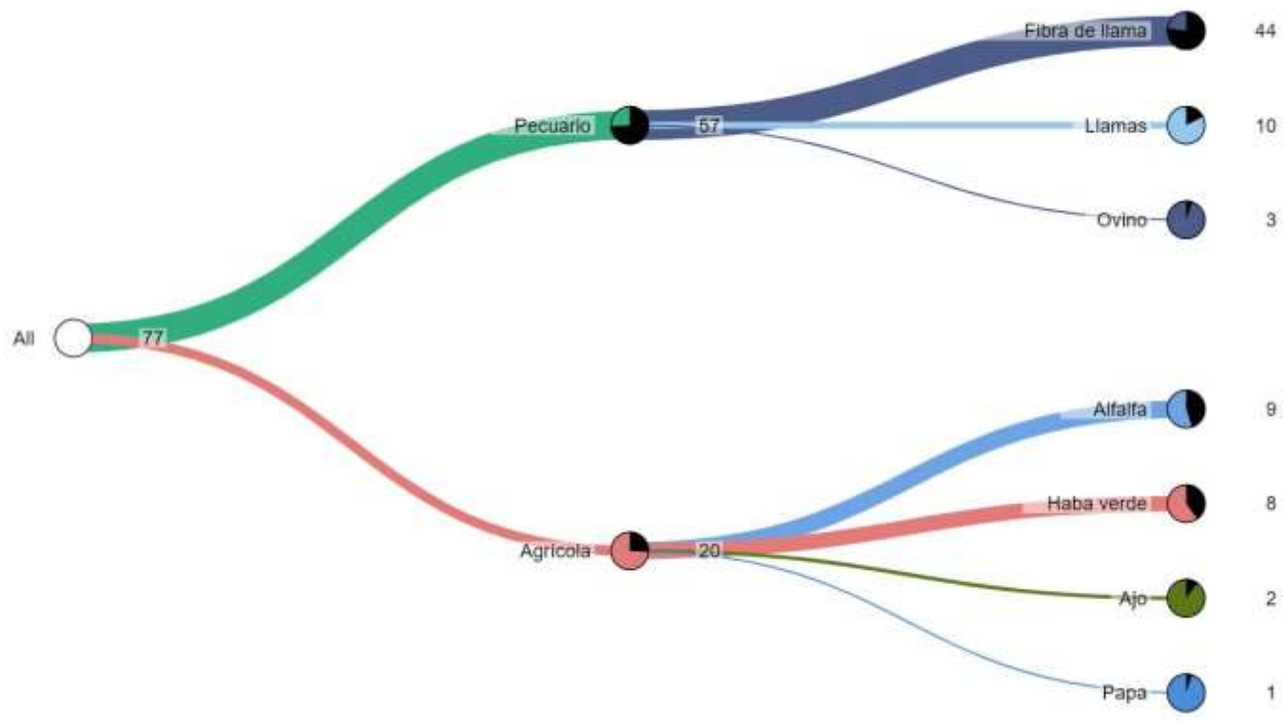

Fuente: Mapa de Complejidades Económico Productivas BDP-S.A.M./ Elaboración GATIP BDP-S.A.M. -2019

MUNICIPIO DE TAHUA

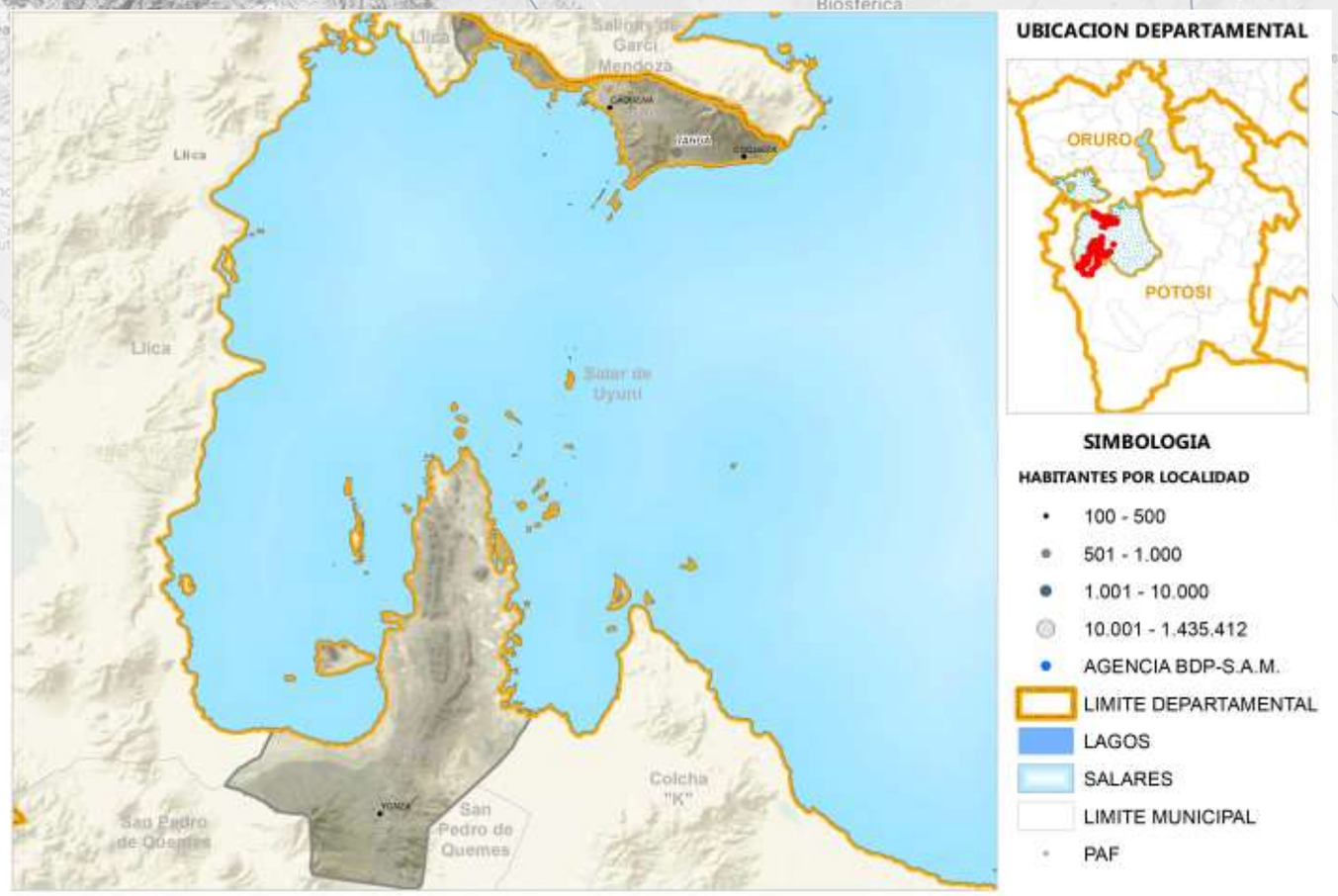

Fuente: Comunidades CNA 2013; Límites de Político Administrativo de carácter referencial/Elaboración GATIP BDP-S.A.M. 2019

PRODUCTOS DE MAYOR RELEVANCIA ECONOMICA



PRODUCTOS QUE MAS SABEMOS HACER

Pecuario
Agrícola
Turismo

GRUPOS DE PRODUCTOS Y VBP EN MILLONES DE Bs.



Fuente: Mapa de Complejidades Económico Productivas BDP-S.A.M./ Elaboración GATIP BDP-S.A.M. -2019

UBICUIDAD DE PRODUCTOS Y SU VCR



PROXIMIDAD TECNOLÓGICA

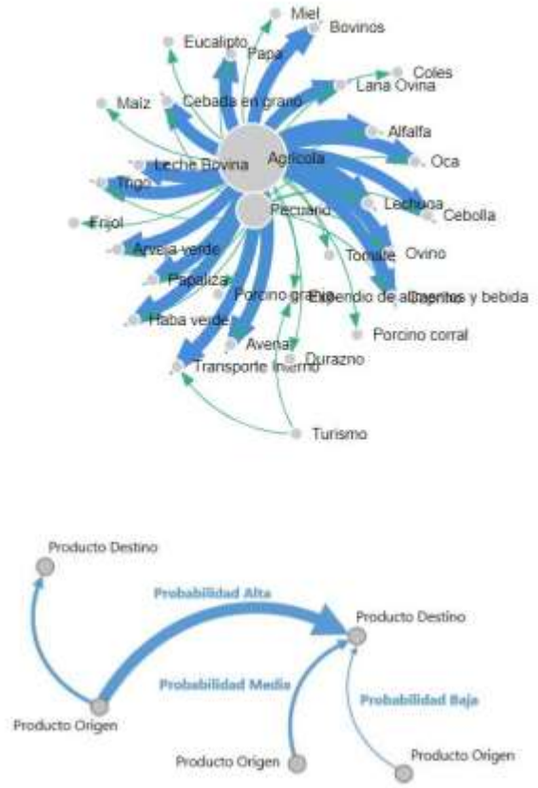

Fuente: Mapa de Complejidades Económico Productivas BDP-S.A.M./ Elaboración GATIP BDP-S.A.M. -2019

CLASIFICACIÓN DE LOS MEJORES PRODUCTOS

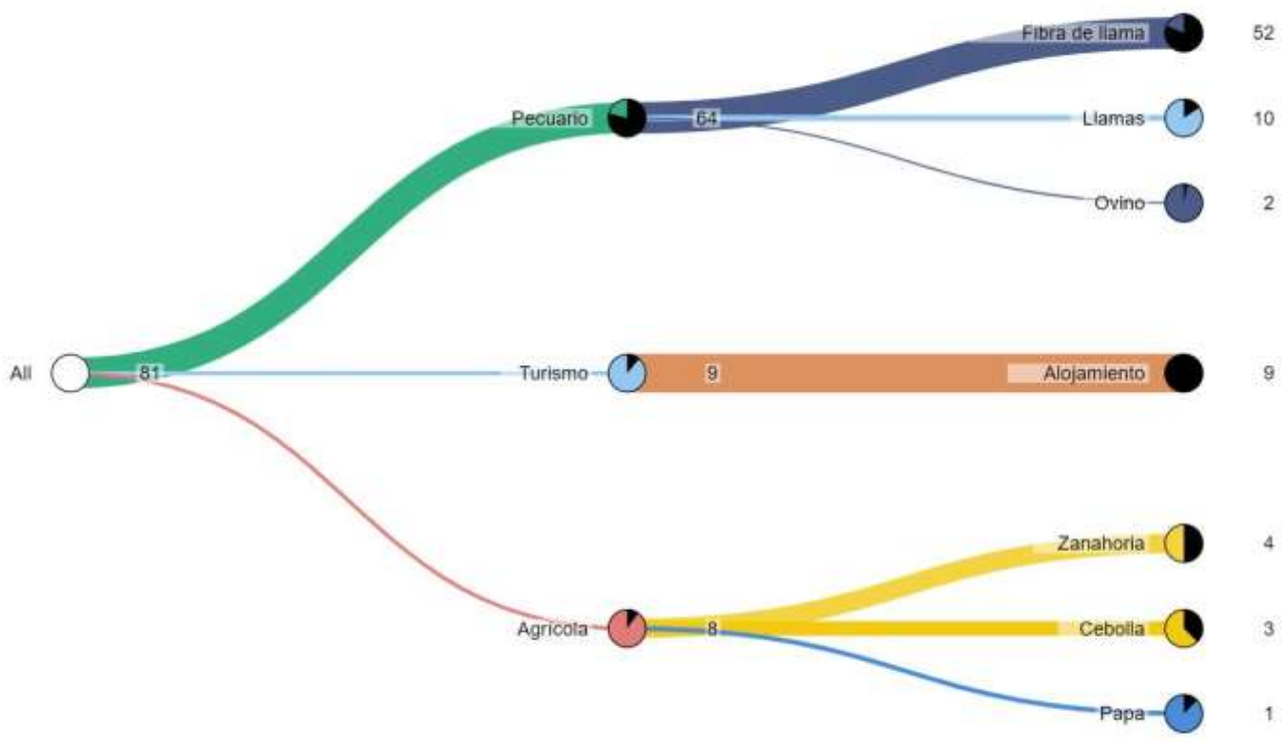

Fuente: Mapa de Complejidades Económico Productivas BDP-S.A.M./ Elaboración GATIP BDP-S.A.M. -2019

MUNICIPIO DE VILLAZÓN

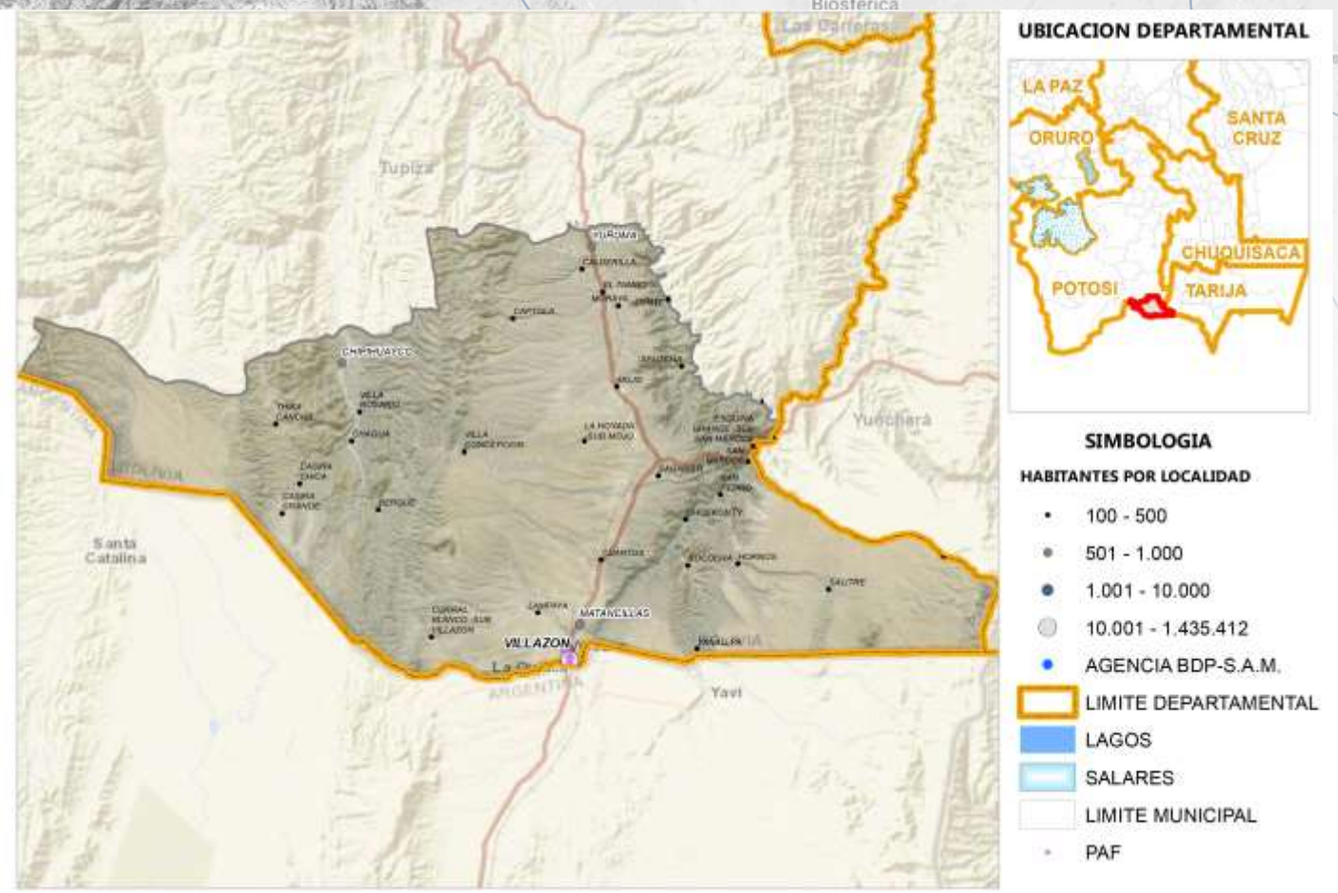

Fuente: Comunidades CNA 2013; Límites de Político Administrativo de carácter referencial/Elaboración GATIP BDP-S.A.M. 2019

PRODUCTOS DE MAYOR RELEVANCIA ECONOMICA

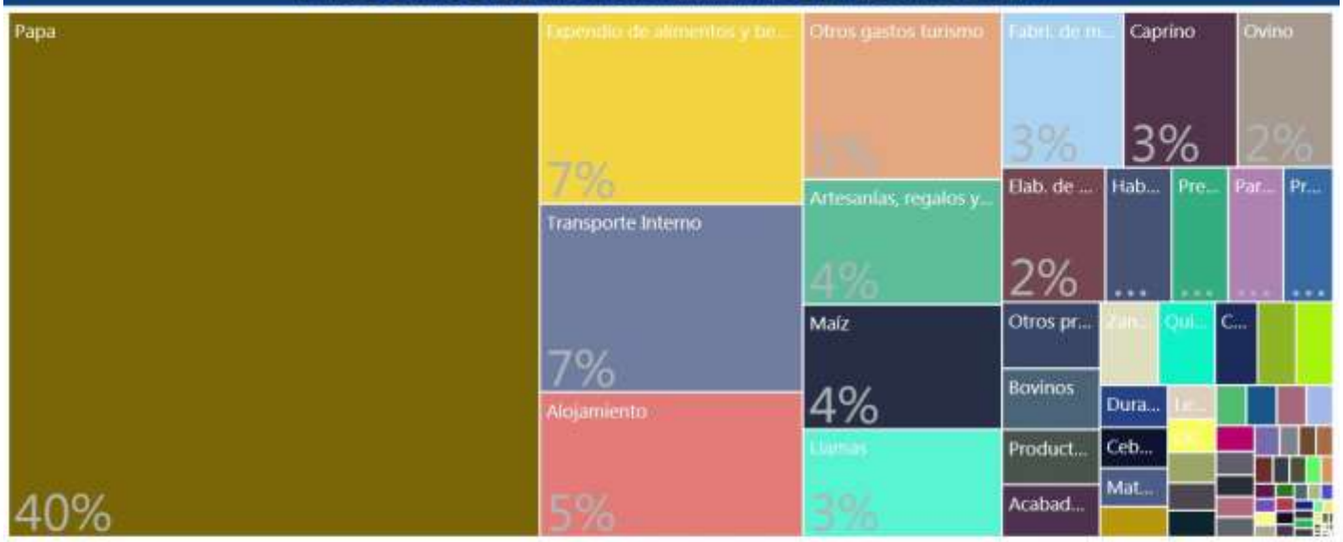

PRODUCTOS QUE MAS SABEMOS HACER



GRUPOS DE PRODUCTOS Y VBP EN MILLONES DE Bs.



Fuente: Mapa de Complejidades Económico Productivas BDP-S.A.M./ Elaboración GATIP BDP-S.A.M. -2019

UBICUIDAD DE PRODUCTOS Y SU VCR



Productos con mayor VCR	Productos dominantes (mayor VCR y VBP)
Productos con menor VCR y VBP	Productos con mayor VBP

PROXIMIDAD TECNOLÓGICA



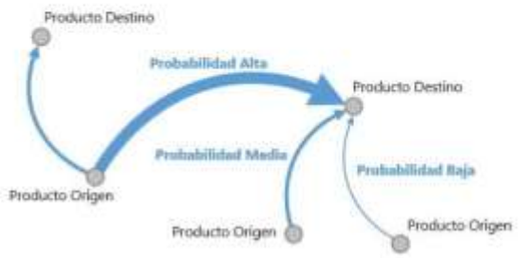

Fuente: Mapa de Complejidades Económico Productivas BDP-S.A.M./ Elaboración GATIP BDP-S.A.M. -2019

CLASIFICACIÓN DE LOS MEJORES PRODUCTOS

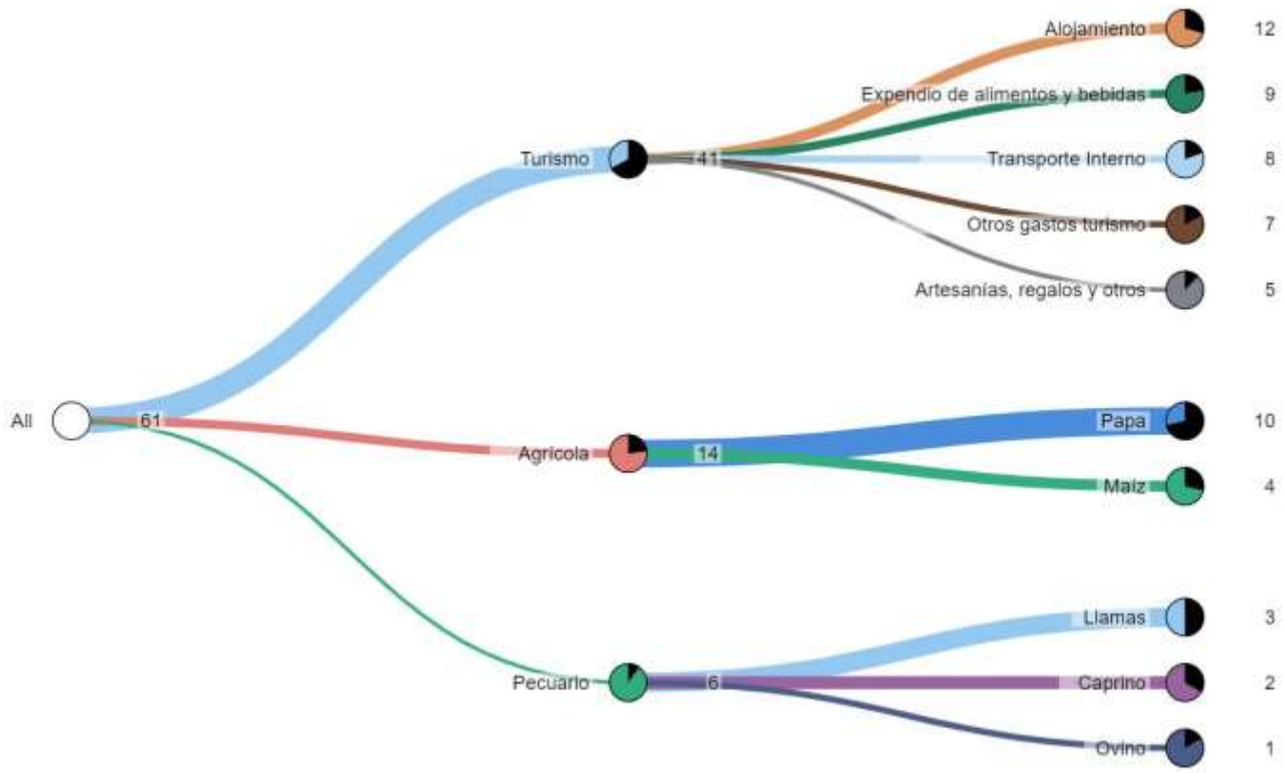

Fuente: Mapa de Complejidades Económico Productivas BDP-S.A.M./ Elaboración GATIP BDP-S.A.M. -2019

MUNICIPIO DE SAN AGUSTÍN

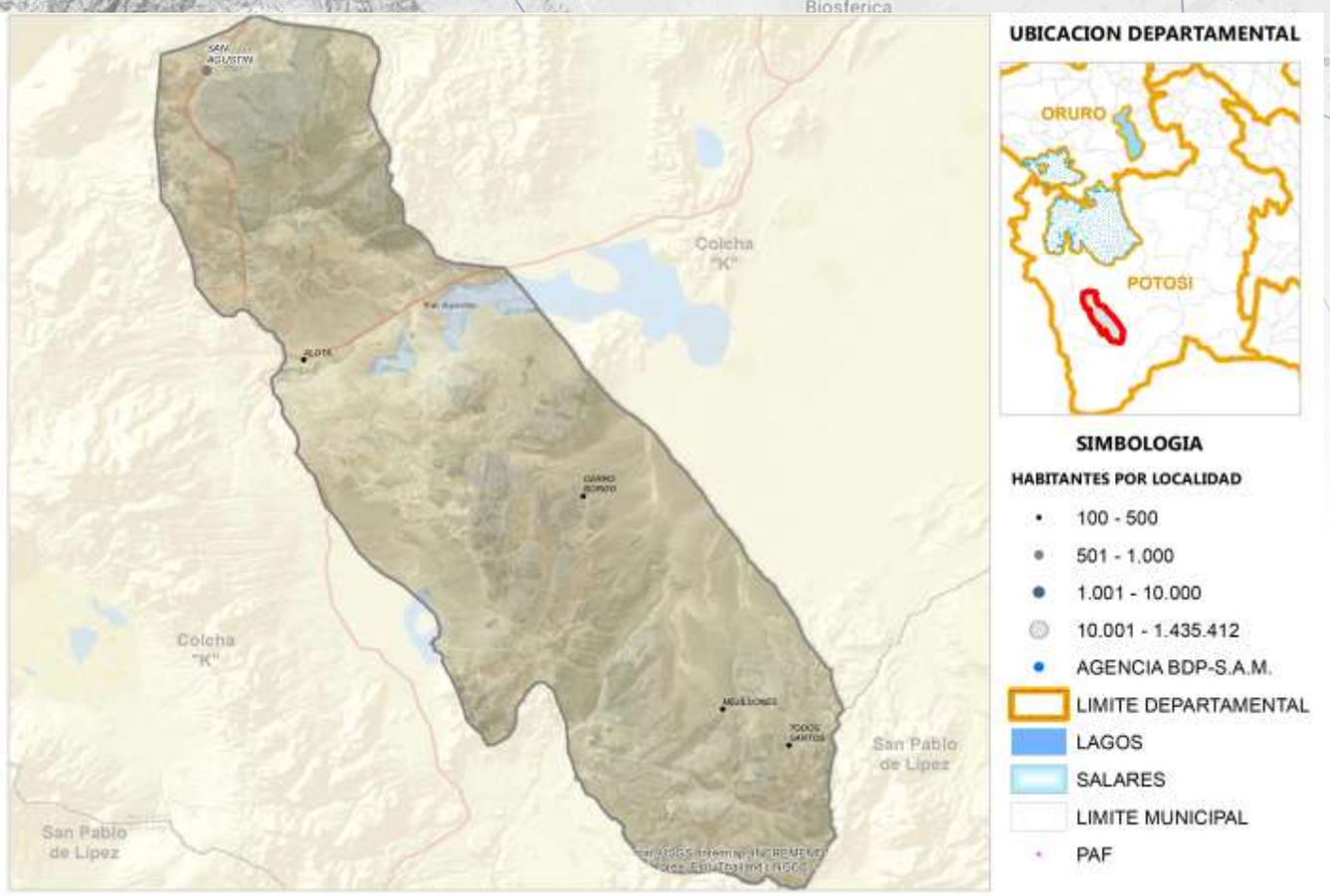

Fuente: Comunidades CNA 2013; Límites de Político Administrativo de carácter referencial/Elaboración GATIP BDP-S.A.M. 2019

PRODUCTOS DE MAYOR RELEVANCIA ECONOMICA



PRODUCTOS QUE MAS SABEMOS HACER



GRUPOS DE PRODUCTOS Y VBP EN MILLONES DE Bs.

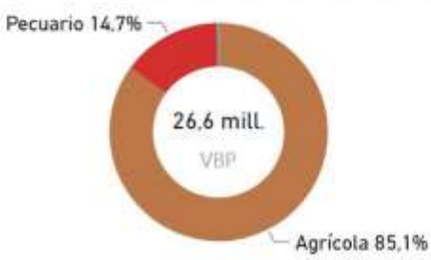

Fuente: Mapa de Complejidades Económico Productivas BDP-S.A.M./ Elaboración GATIP BDP-S.A.M. -2019

UBICUIDAD DE PRODUCTOS Y SU VCR

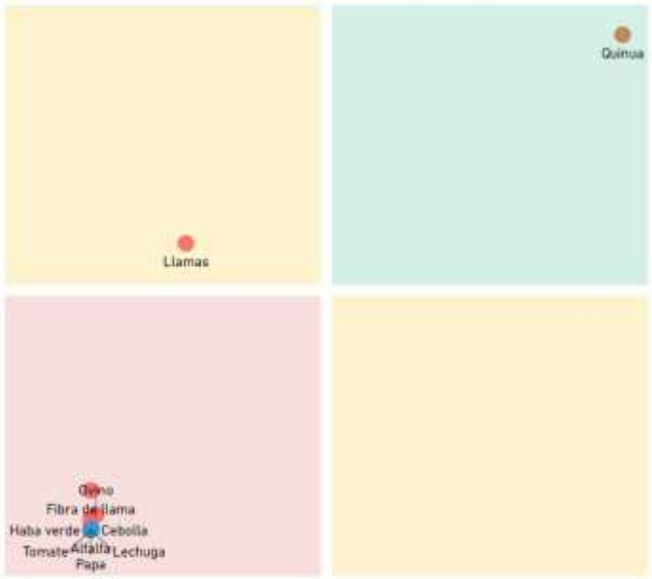

Productos con mayor VCR	Productos dominantes (mayor VCR y VBP)
Productos con menor VCR y VBP	Productos con mayor VBP

PROXIMIDAD TECNOLÓGICA





Fuente: Mapa de Complejidades Económico Productivas BDP-S.A.M./ Elaboración GATIP BDP-S.A.M. -2019

CLASIFICACIÓN DE LOS MEJORES PRODUCTOS

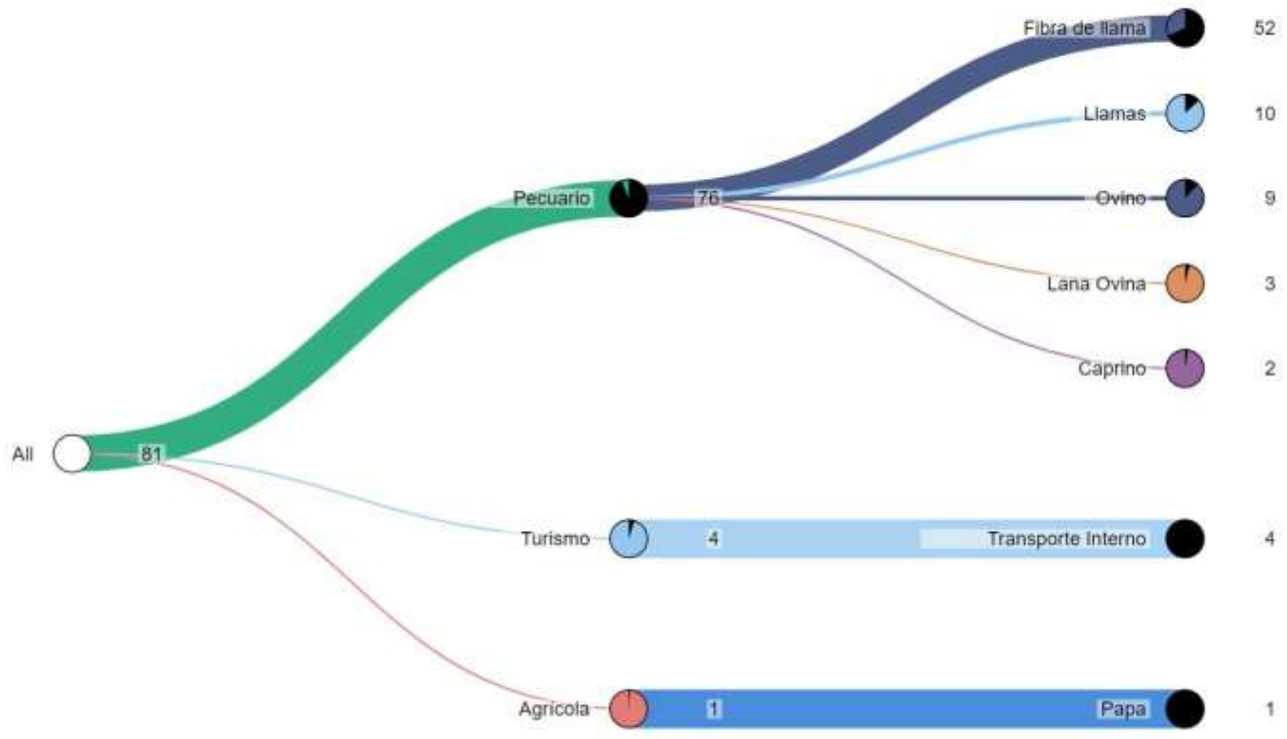

Fuente: Mapa de Complejidades Económico Productivas BDP-S.A.M./ Elaboración GATIP BDP-S.A.M. -2019

DEPARTAMENTO DE TARIJA

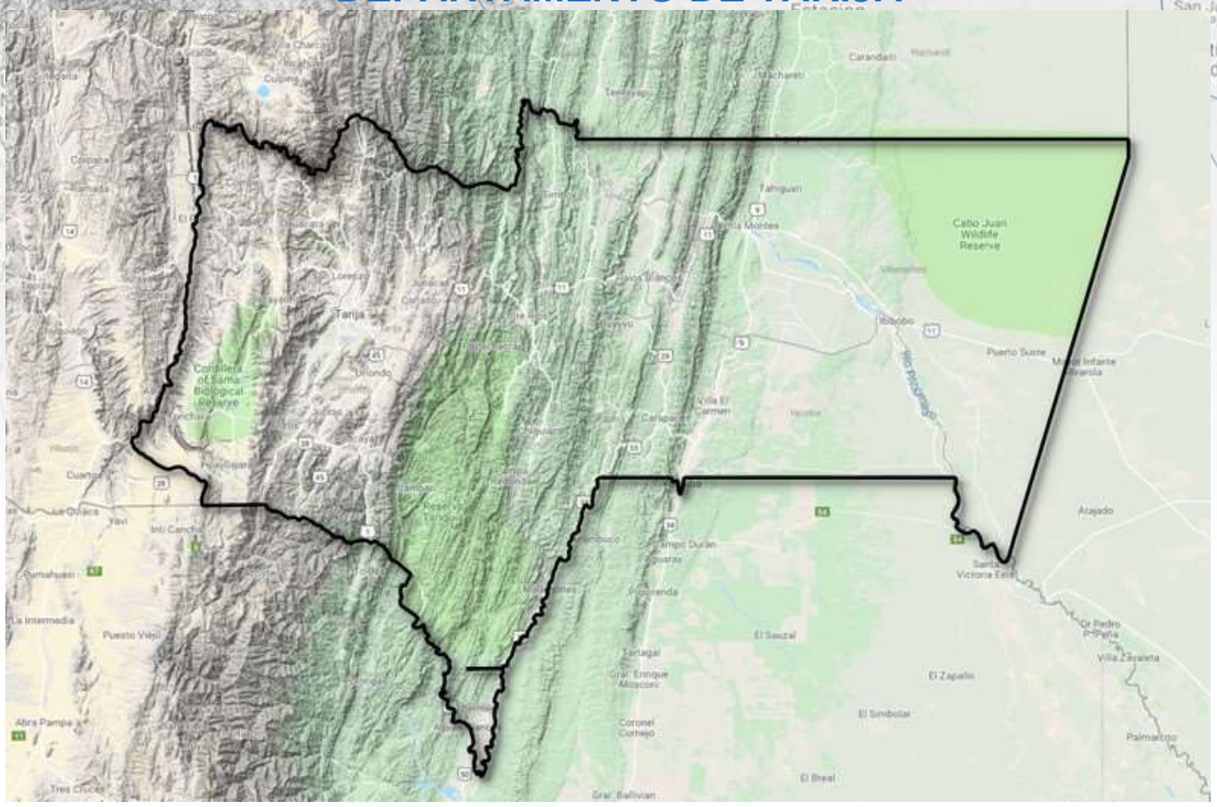

Departamento creado por D.S. de 24 de Septiembre de 1831, por el Mariscal Andrés de Santa Cruz.

Capital del departamento:

Tarija (Provincia Cercado) Fundada el 4 de julio de 1574 por Luis de Fuentes con el nombre de Villa de San Bernardo de la Frontera de Tarija.

Ubicación: 21º 32' latitud Sur - 64º 47' longitud Oeste de Greenwich.

Altura: 1.866 metros sobre el nivel del mar

Habitantes: (2018) 563.342

Superficie: 37.623 kilometros cuadrados. 3% del territorio total del país. El departamento más pequeño de Bolivia.

Fuente: Bolivia Educa Ministerio de Educación

VARIACIÓN DEL PIB DE BOLIVIA Y DEL DEPARTAMENTO DE TARIJA, 2006-2017
(En porcentajes)

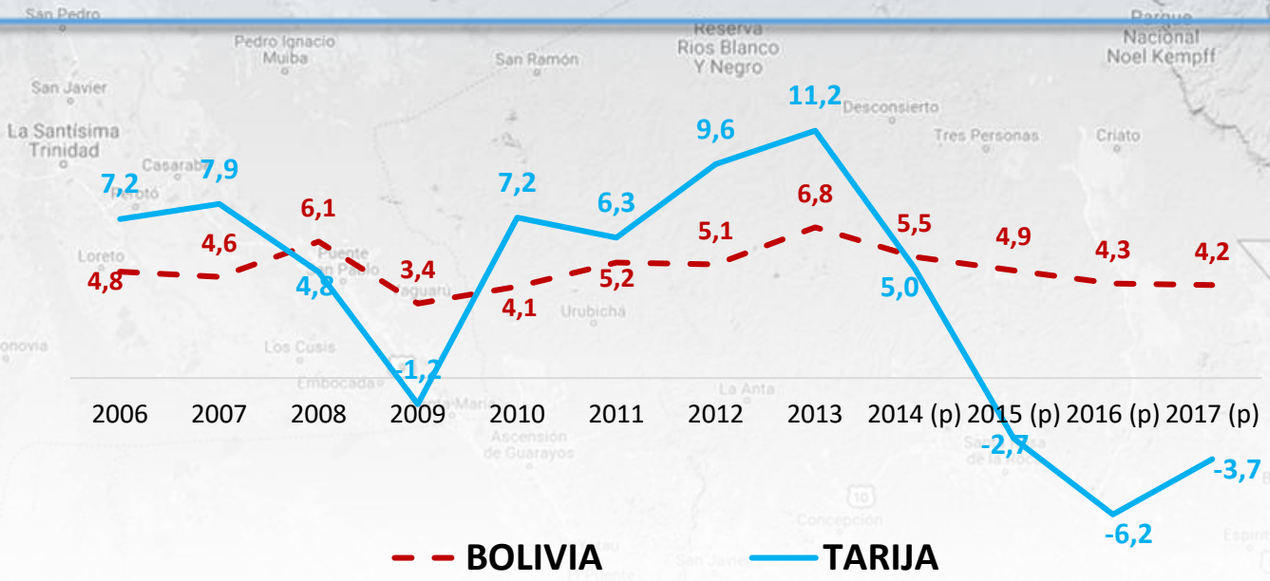

Fuente: INE, Elaboración GATIP
(p) Preliminar

PRINCIPALES VARIABLES DEPARTAMENTAL Y MUNICIPAL

UBICACIÓN			POBLACIÓN			NBI POBLACIÓN POBRE (2012)				N° UNIDADES ECONÓMICAS	
DEPARTAMENTO	PROVINCIA	MUNICIPIO	POBLACIÓN TOTAL (2017e)	MUJERES	HOMBRES	POBLACIÓN NBI	MODERADA	INDIGENTE	MARGINAL	UPA (2013)	UE (2017)
Total Tarija			**553.373**	**277.676**	**275.697**	**158.864**	**143.906**	**14.689**	**269**	**41.539**	**53.804**
Tarija	**Arce**	Bermejo	38.722	19.381	19.341	9.691	9.040	634	17	2.461	4.371
Tarija	**Arce**	Padcaya	18.919	9.186	9.733	10.616	9.505	1.105	6	4.998	17
Tarija	**Avilez**	Uriondo	15.589	7.842	7.747	8.076	7.356	717	3	3.935	2.704
Tarija	**Avilez**	Yunchara	5.666	2.848	2.818	3.506	3.093	405	8	1.367	5
Tarija	**Burnet O'Connor**	Entre Rios (La Moreta)	23.729	11.180	12.549	12.169	10.274	1.865	30	3.582	1.800
Tarija	**Cercado**	Tarija	246.989	127.301	119.688	44.902	42.019	2.837	46	6.325	30.347
Tarija	**Gran Chaco**	Caraparí	16.890	7.057	9.833	5.688	5.280	400	8	2.574	140
Tarija	**Gran Chaco**	Villamontes	48.139	23.284	24.855	16.239	14.898	1.328	13	2.584	3.947
Tarija	**Gran Chaco**	Yacuiba	101.278	50.651	50.627	29.878	26.963	2.843	72	6.566	9.785
Tarija	**Mendez**	Tomayapo (El Puente)	11.932	5.969	5.963	6.517	5.771	724	22	2.855	102
Tarija	**Mendez**	Villa San Lorenzo	25.520	12.977	12.543	11.582	9.707	1.831	44	4.292	586

Fuente: INE, MDPyEP Elaboración GATIP
(e) Estimado

MUNICIPIO DE TARIJA

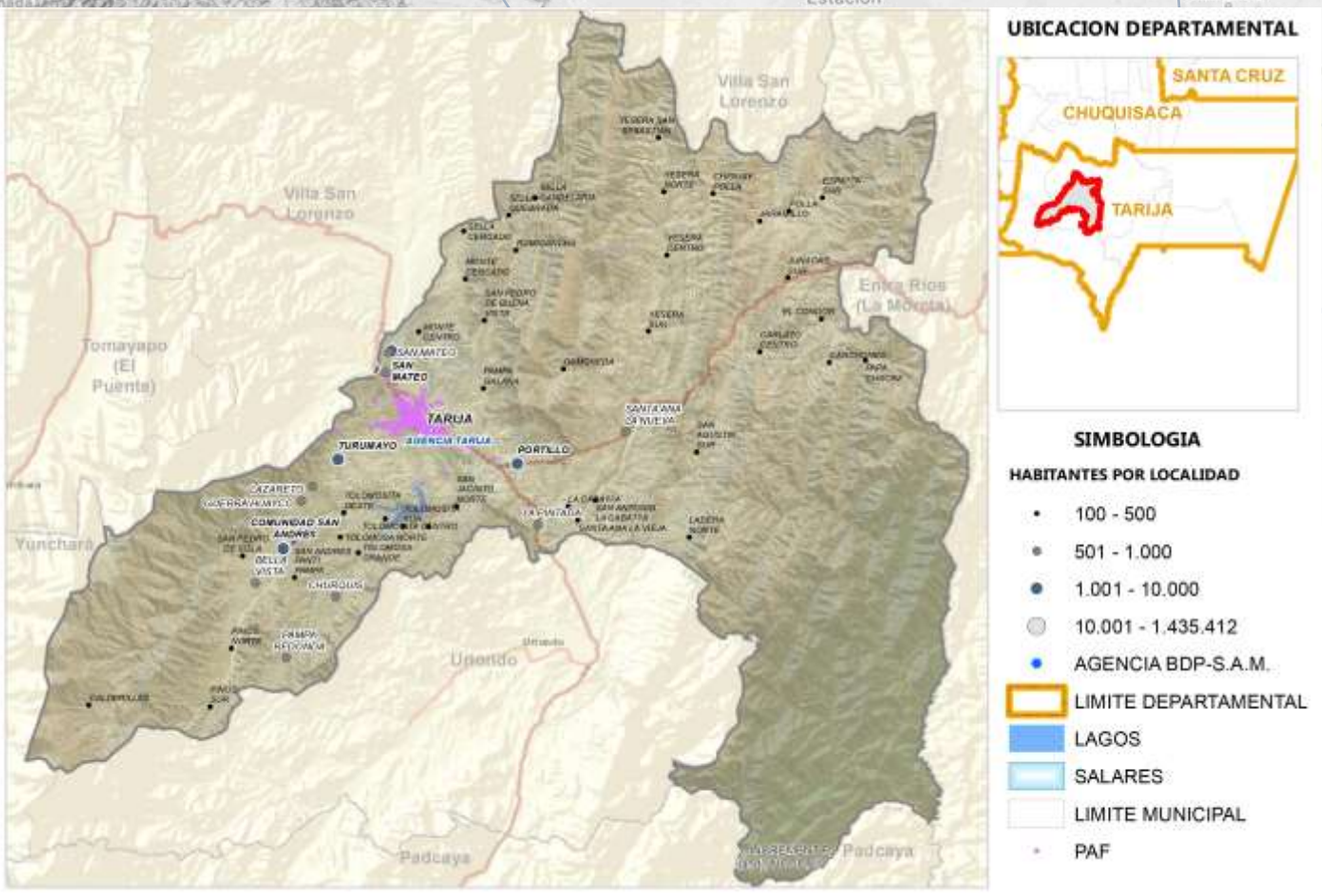

Fuente: Comunidades CNA 2013; Límites de Político Administrativo de carácter referencial/Elaboración GATIP BDP-S.A.M. 2019

PRODUCTOS DE MAYOR RELEVANCIA ECONOMICA

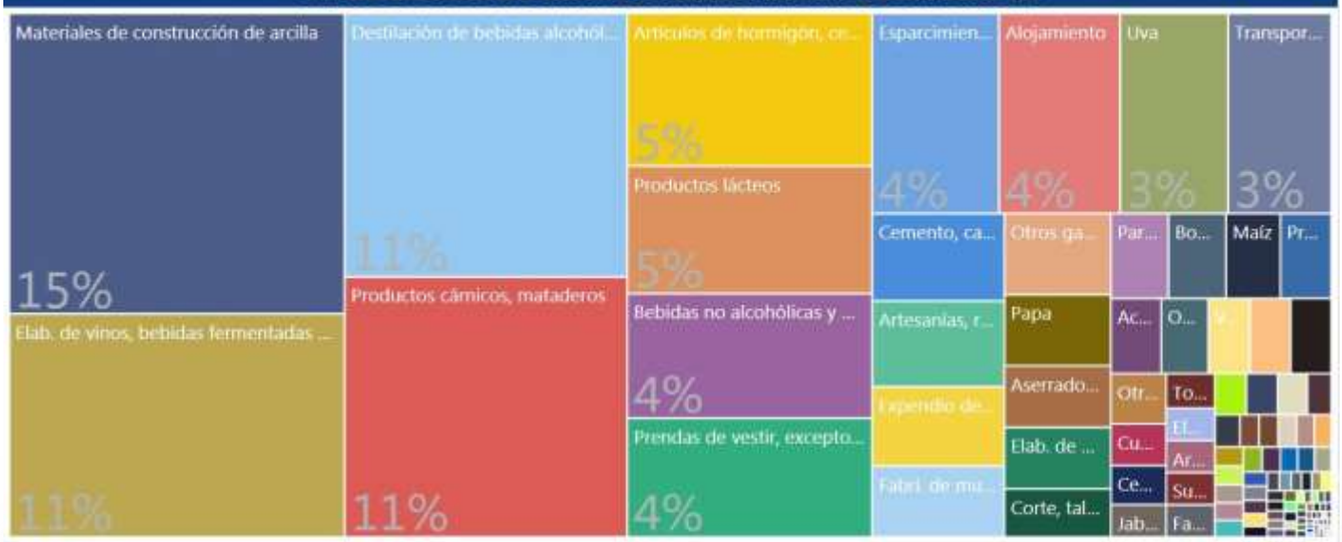

PRODUCTOS QUE MAS SABEMOS HACER



GRUPOS DE PRODUCTOS Y VBP EN MILLONES DE Bs.



Fuente: Mapa de Complejidades Económico Productivas BDP-S.A.M./ Elaboración GATIP BDP-S.A.M. -2019

UBICUIDAD DE PRODUCTOS Y SU VCR

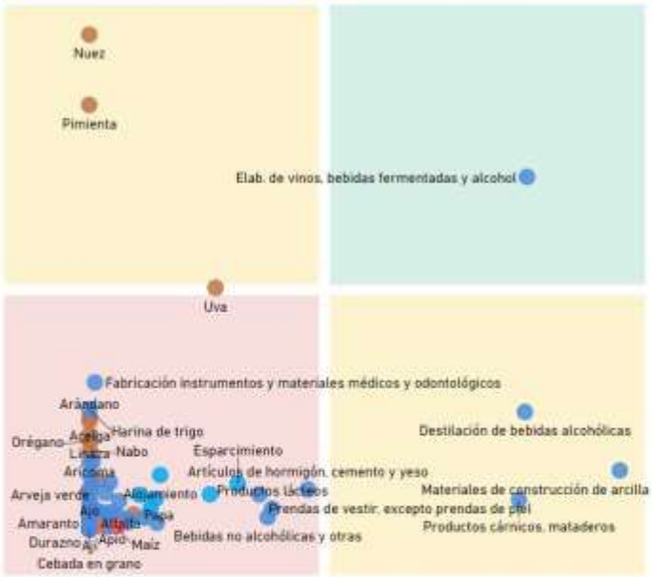

Productos con mayor VCR	Productos dominantes (mayor VCR y VBP)
Productos con menor VCR y VBP	Productos con mayor VBP

PROXIMIDAD TECNOLÓGICA



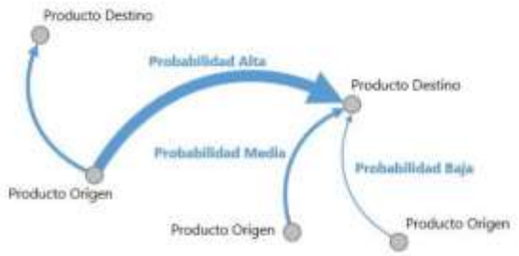

Fuente: Mapa de Complejidades Económico Productivas BDP-S.A.M./ Elaboración GATIP BDP-S.A.M. -2019

CLASIFICACIÓN DE LOS MEJORES PRODUCTOS

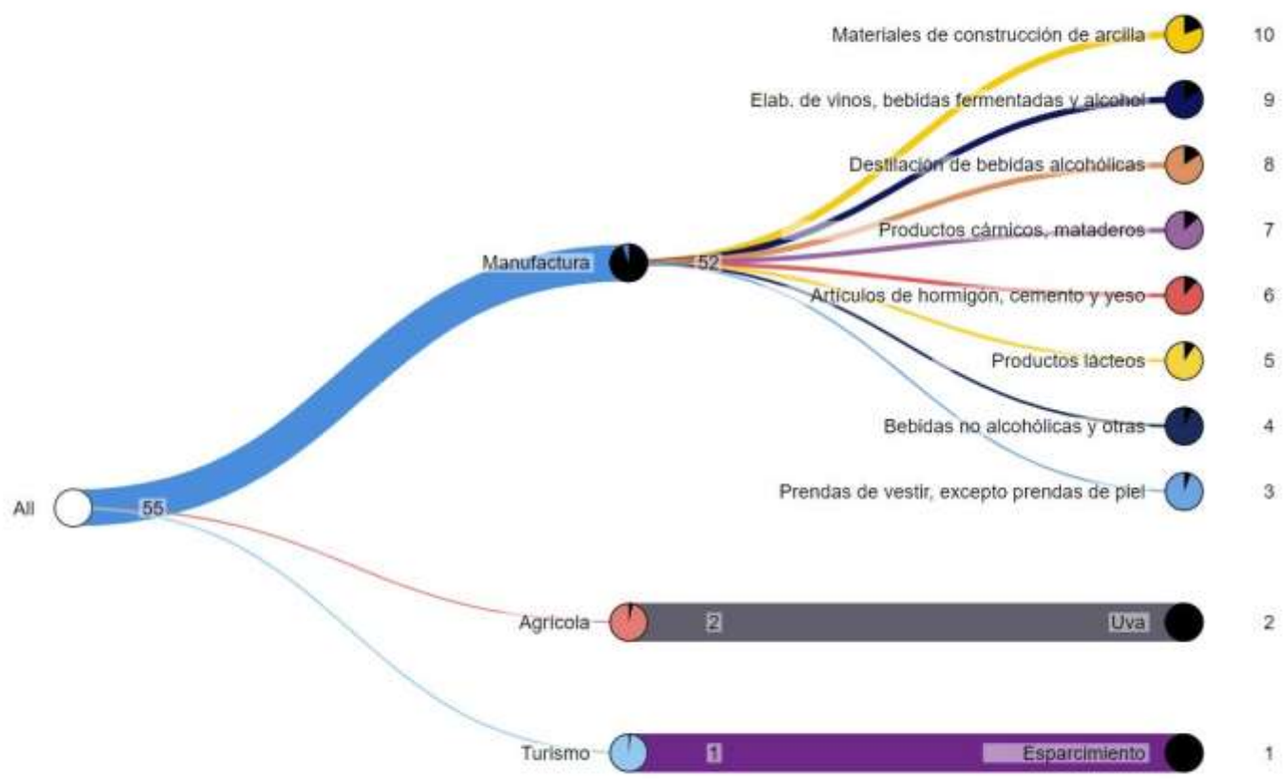

Fuente: Mapa de Complejidades Económico Productivas BDP-S.A.M./ Elaboración GATIP BDP-S.A.M. -2019

MUNICIPIO DE PADCAYA

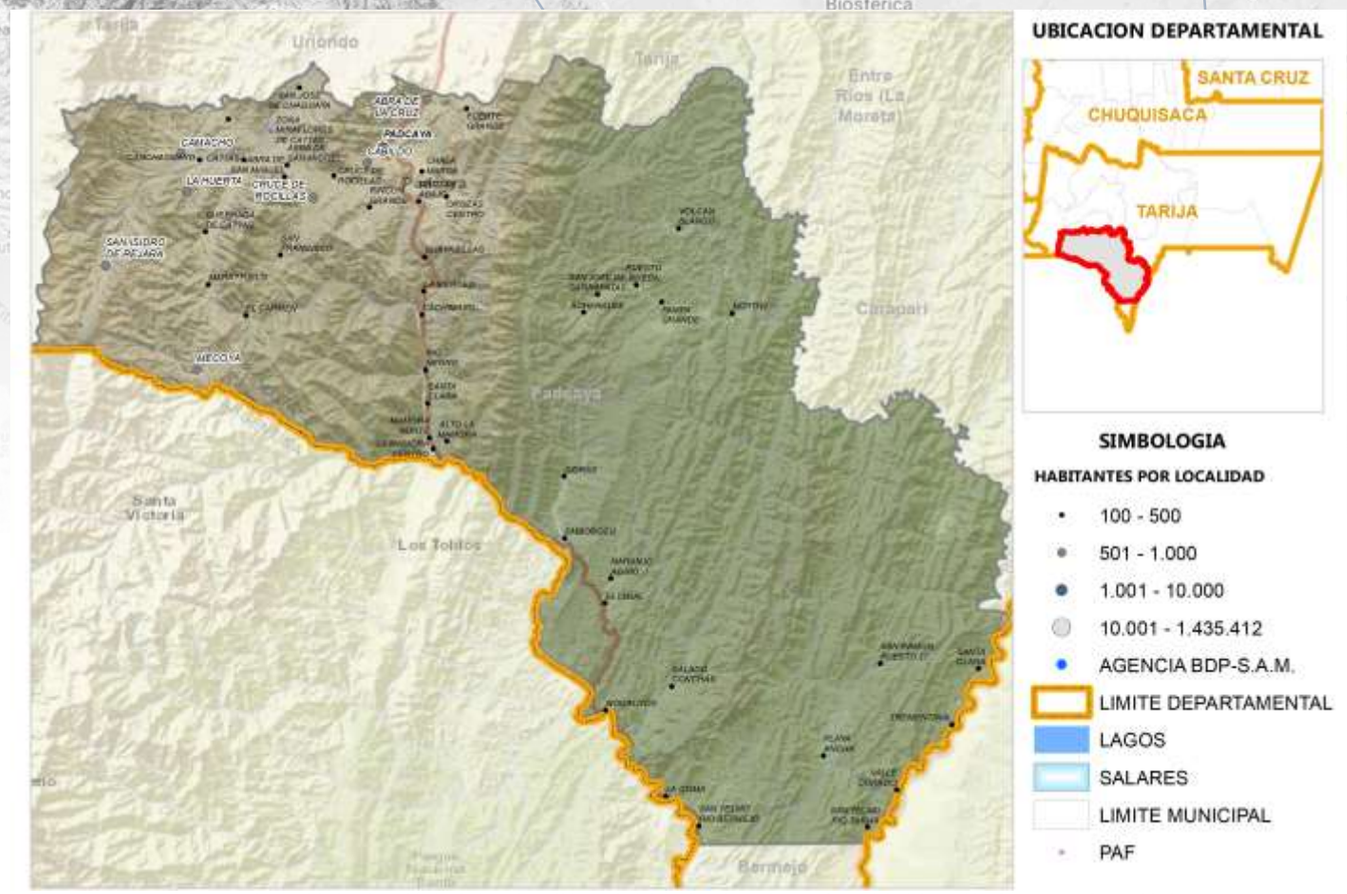

Fuente: Comunidades CNA 2013; Límites de Político Administrativo de carácter referencial/Elaboración GATIP BDP-S.A.M. 2019

PRODUCTOS DE MAYOR RELEVANCIA ECONOMICA



PRODUCTOS QUE MAS SABEMOS HACER



GRUPOS DE PRODUCTOS Y VBP EN MILLONES DE Bs.



Fuente: Mapa de Complejidades Económico Productivas BDP-S.A.M./ Elaboración GATIP BDP-S.A.M. -2019

UBICUIDAD DE PRODUCTOS Y SU VCR

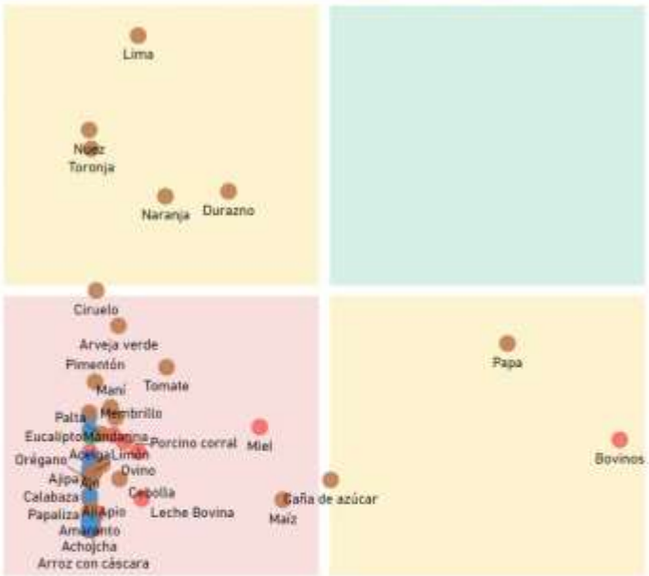

Productos con mayor VCR	Productos dominantes (mayor VCR y VBP)
Productos con menor VCR y VBP	Productos con mayor VBP

PROXIMIDAD TECNOLÓGICA





Fuente: Mapa de Complejidades Económico Productivas BDP-S.A.M./ Elaboración GATIP BDP-S.A.M. -2019

CLASIFICACIÓN DE LOS MEJORES PRODUCTOS

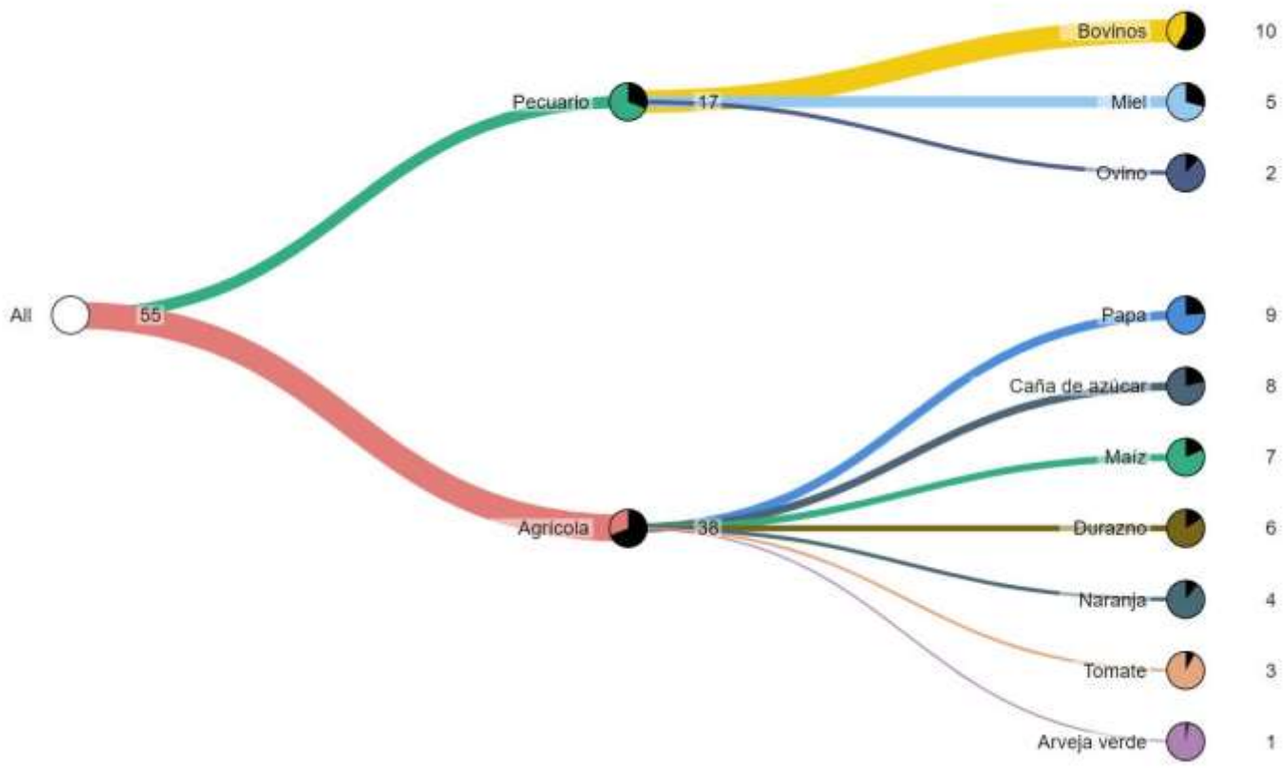

Fuente: Mapa de Complejidades Económico Productivas BDP-S.A.M./ Elaboración GATIP BDP-S.A.M. -2019

MUNICIPIO DE BERMEJO

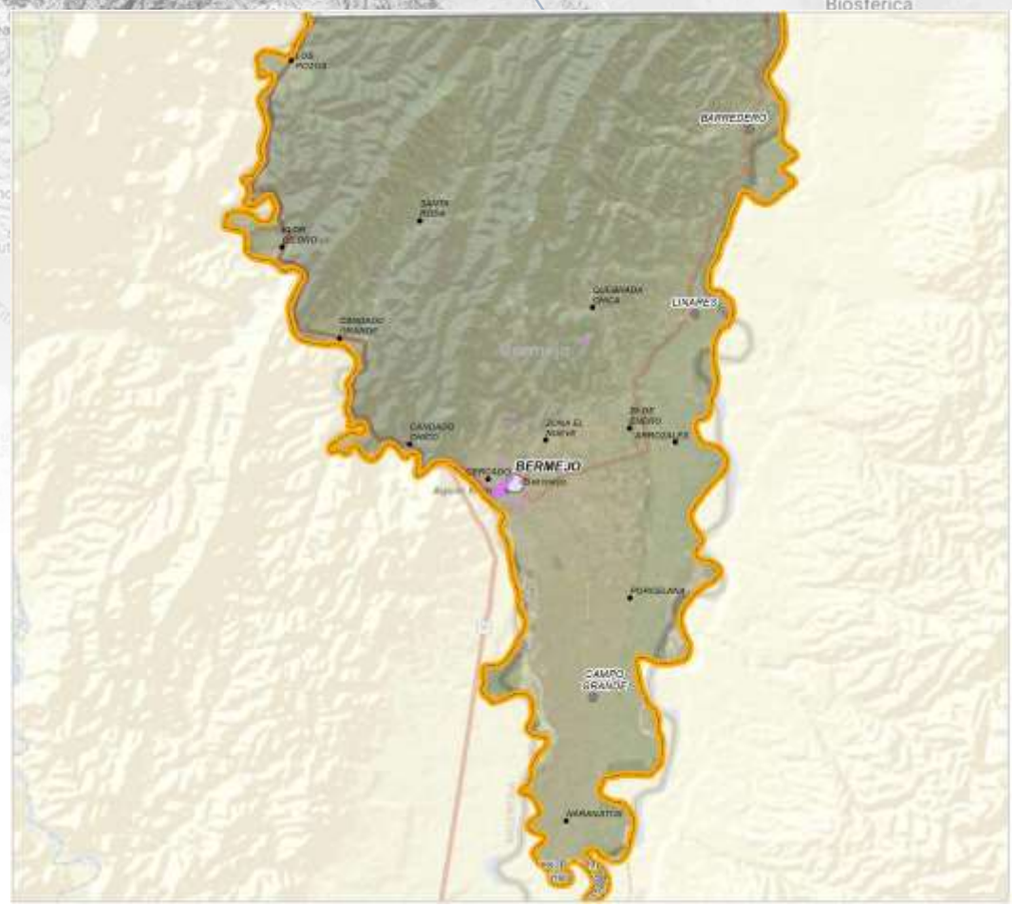



Fuente: Comunidades CNA 2013; Límites de Político Administrativo de carácter referencial/Elaboración GATIP BDP-S.A.M. 2019

PRODUCTOS DE MAYOR RELEVANCIA ECONOMICA

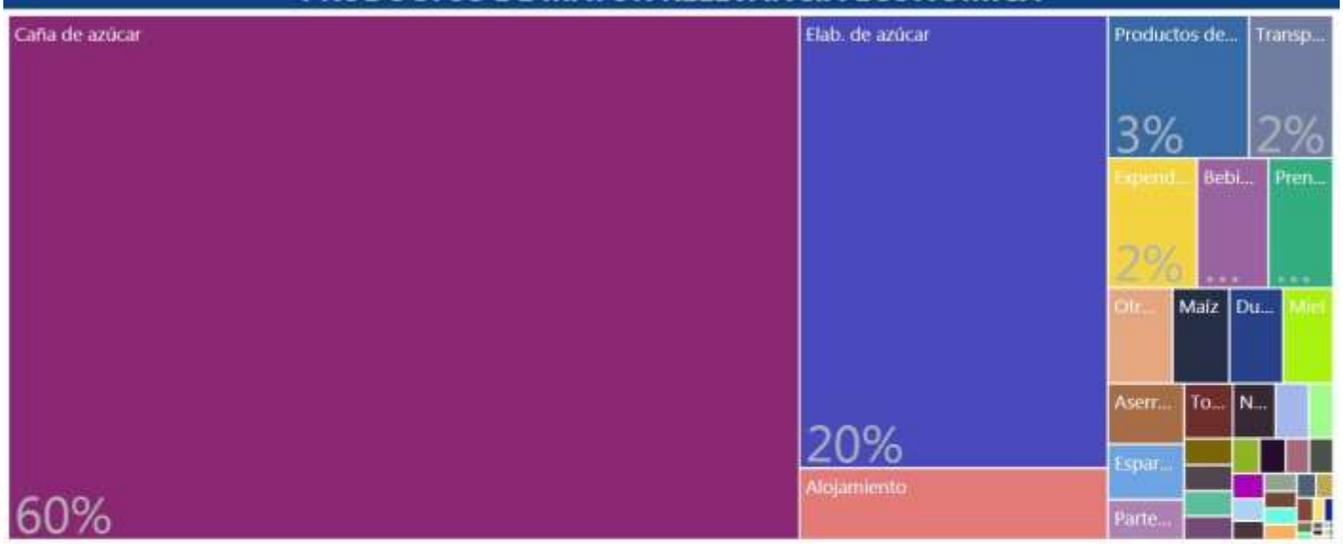

PRODUCTOS QUE MAS SABEMOS HACER



GRUPOS DE PRODUCTOS Y VBP EN MILLONES DE Bs.

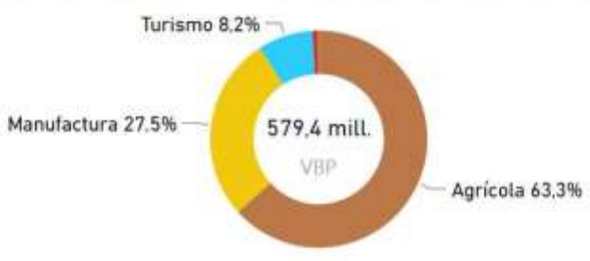

Fuente: Mapa de Complejidades Económico Productivas BDP-S.A.M./ Elaboración GATIP BDP-S.A.M. -2019

UBICUIDAD DE PRODUCTOS Y SU VCR





PROXIMIDAD TECNOLÓGICA



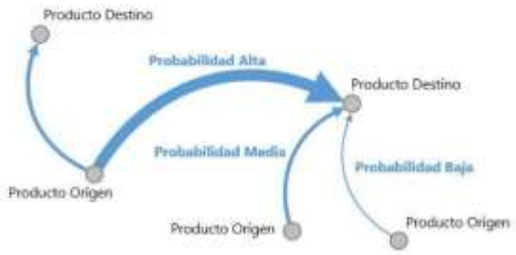

Fuente: Mapa de Complejidades Económico Productivas BDP-S.A.M./ Elaboración GATIP BDP-S.A.M. -2019

CLASIFICACIÓN DE LOS MEJORES PRODUCTOS

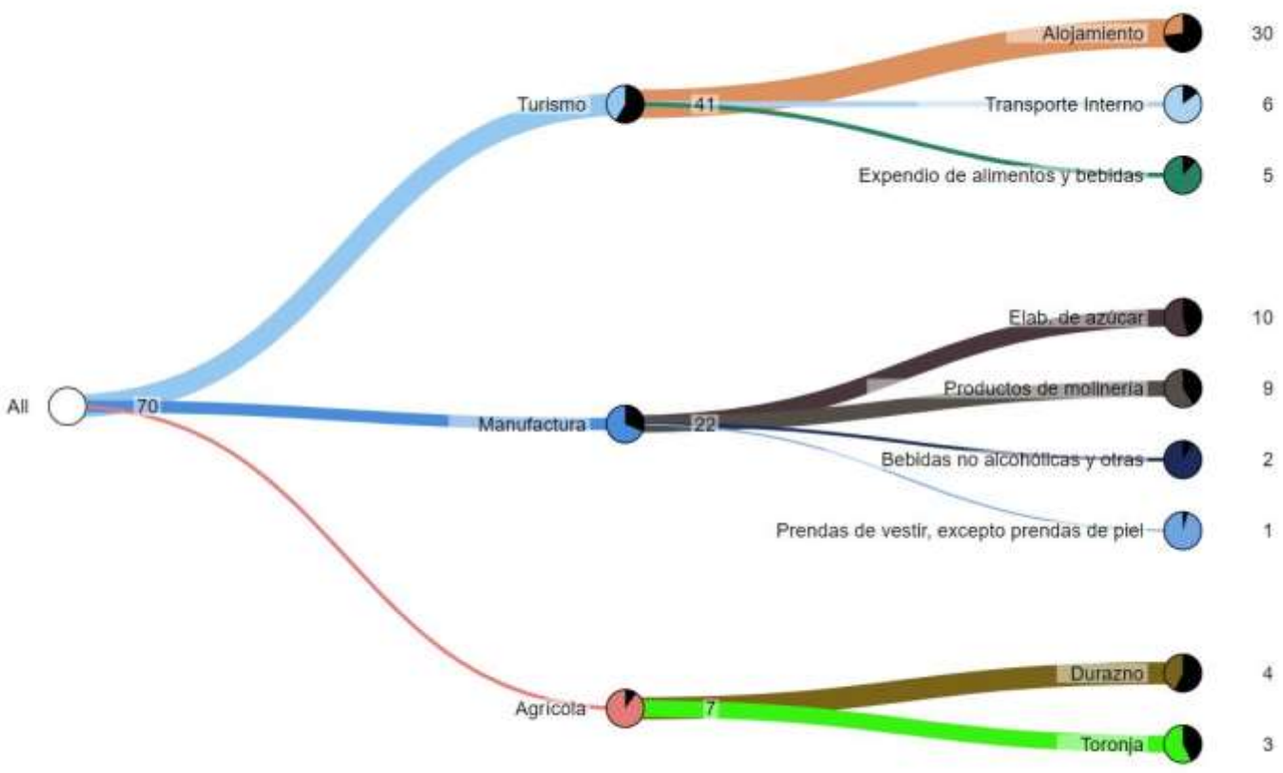

Fuente: Mapa de Complejidades Económico Productivas BDP-S.A.M./ Elaboración GATIP BDP-S.A.M. -2019

MUNICIPIO DE YACUIBA

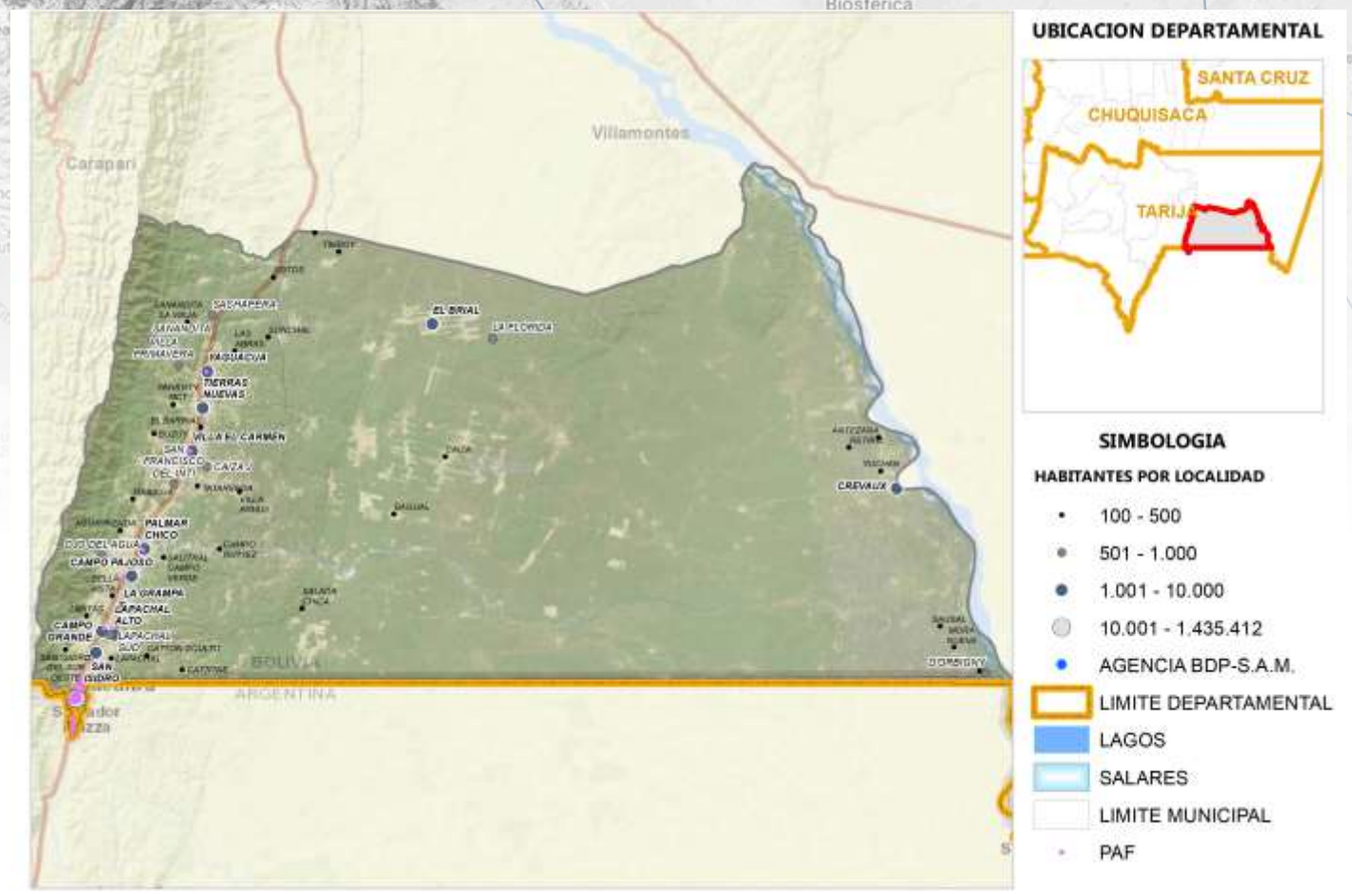

Fuente: Comunidades CNA 2013; Límites de Político Administrativo de carácter referencial/Elaboración GATIP BDP-S.A.M. 2019

PRODUCTOS DE MAYOR RELEVANCIA ECONOMICA



PRODUCTOS QUE MAS SABEMOS HACER



GRUPOS DE PRODUCTOS Y VBP EN MILLONES DE Bs.

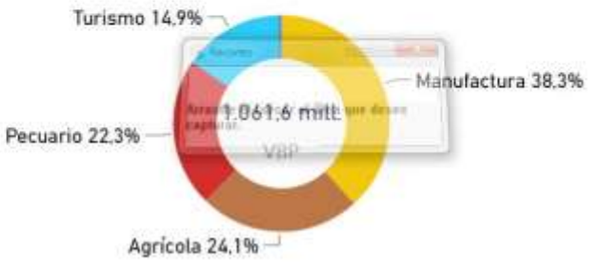

Fuente: Mapa de Complejidades Económico Productivas BDP-S.A.M./ Elaboración GATIP BDP-S.A.M. -2019

UBICUIDAD DE PRODUCTOS Y SU VCR

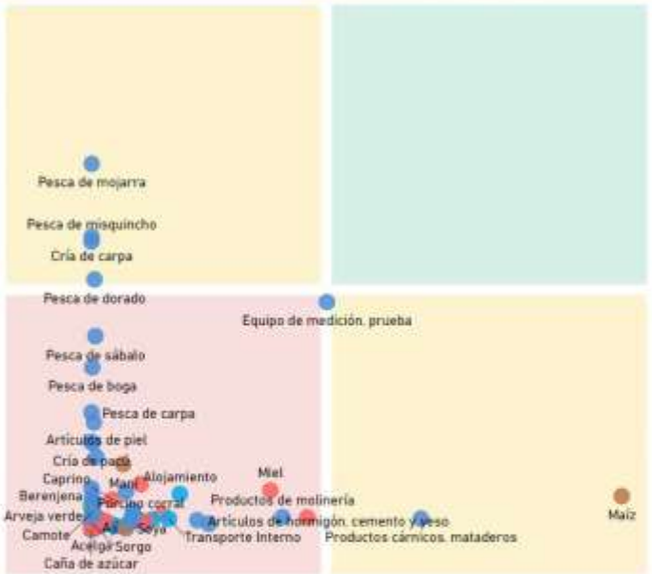

Productos con mayor VCR	Productos dominantes (mayor VCR y VBP)
Productos con menor VCR y VBP	Productos con mayor VBP

PROXIMIDAD TECNOLÓGICA





Fuente: Mapa de Complejidades Económico Productivas BDP-S.A.M./ Elaboración GATIP BDP-S.A.M. -2019

CLASIFICACIÓN DE LOS MEJORES PRODUCTOS

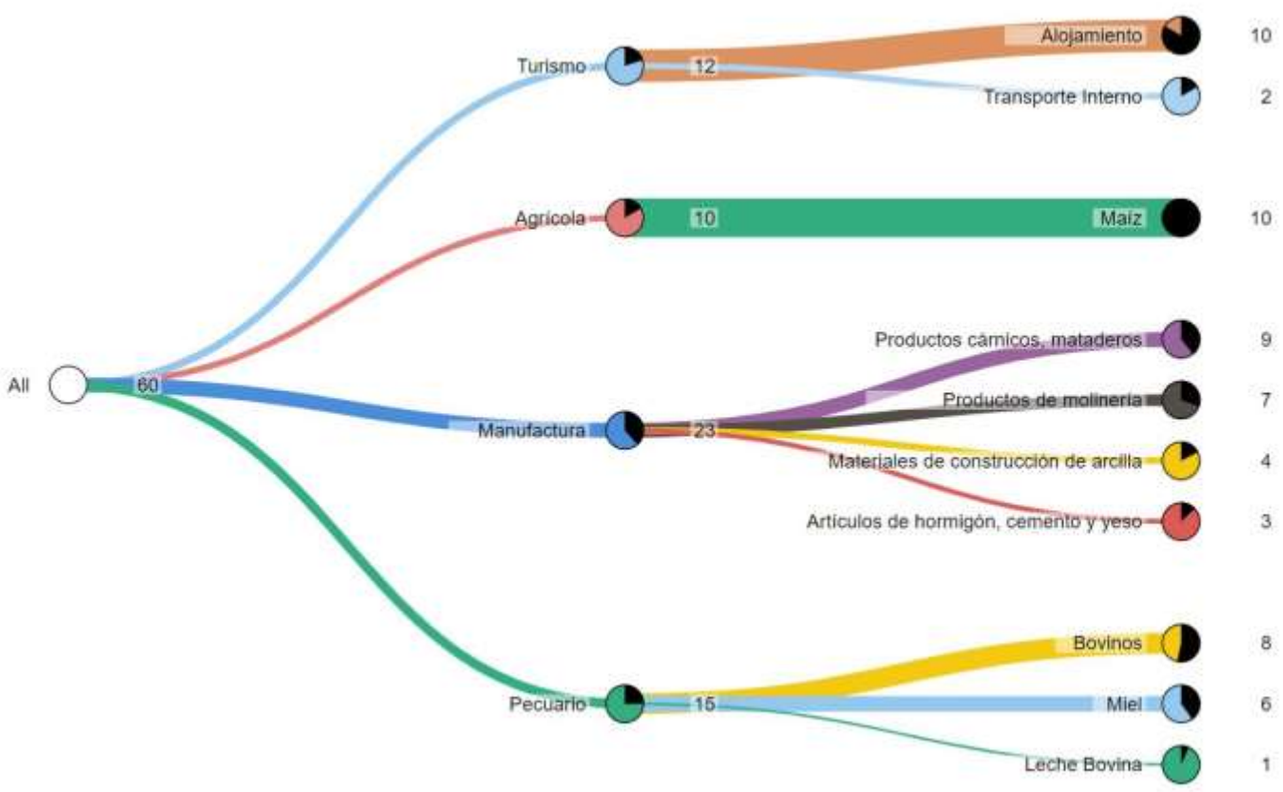

Fuente: Mapa de Complejidades Económico Productivas BDP-S.A.M./ Elaboración GATIP BDP-S.A.M. -2019

MUNICIPIO DE CARAPARÍ

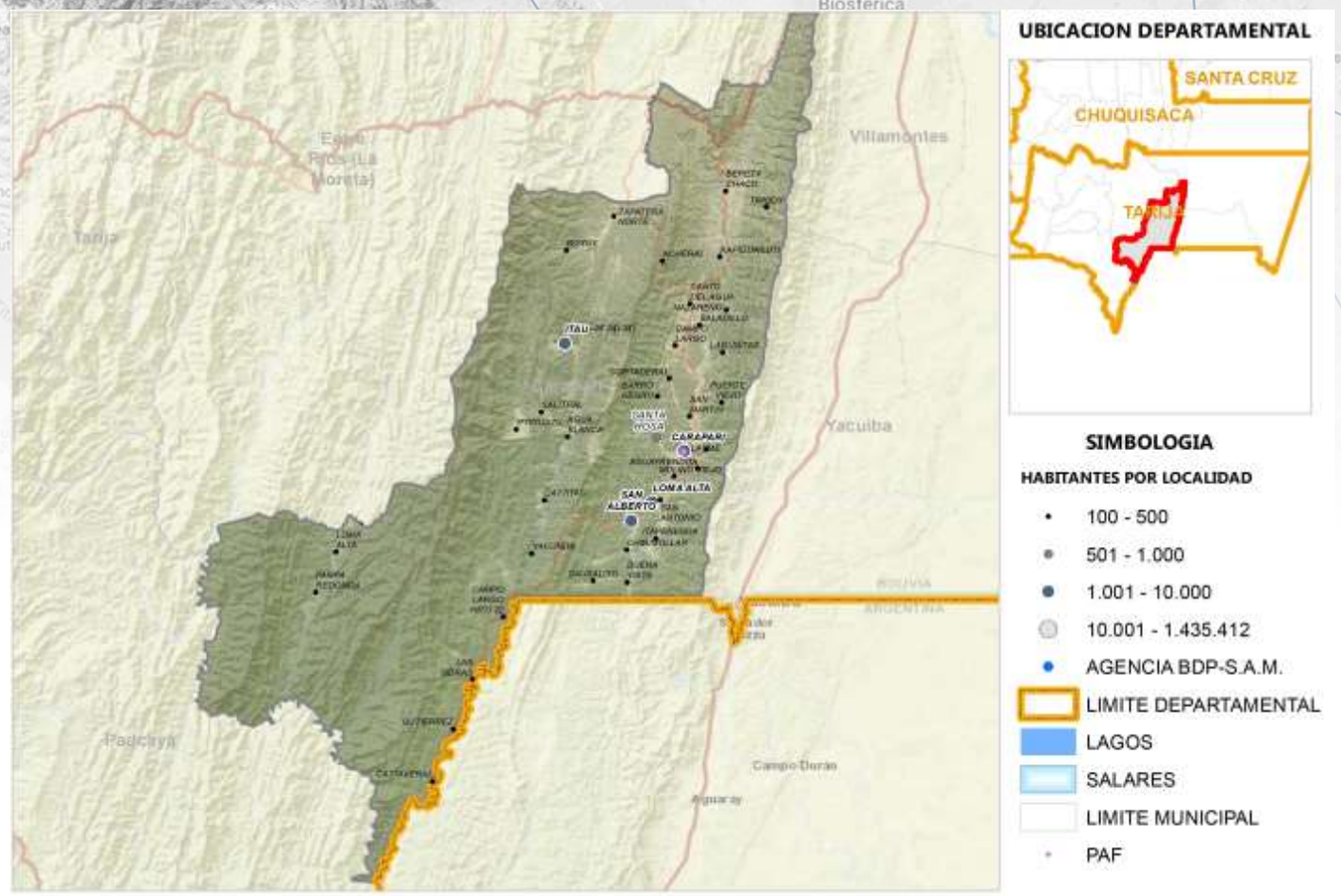

Fuente: Comunidades CNA 2013; Límites de Político Administrativo de carácter referencial/Elaboración GATIP BDP-S.A.M. 2019

PRODUCTOS DE MAYOR RELEVANCIA ECONOMICA



PRODUCTOS QUE MAS SABEMOS HACER



GRUPOS DE PRODUCTOS Y VBP EN MILLONES DE Bs.



Fuente: Mapa de Complejidades Económico Productivas BDP-S.A.M./ Elaboración GATIP BDP-S.A.M. -2019

UBICUIDAD DE PRODUCTOS Y SU VCR

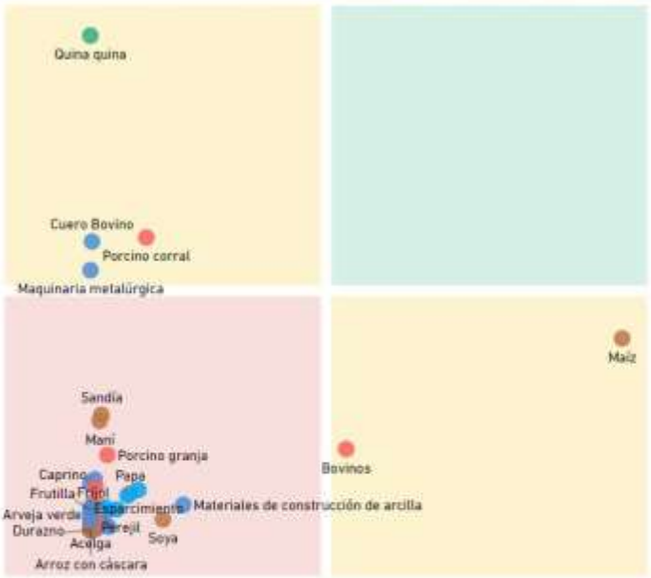

Productos con mayor VCR	Productos dominantes (mayor VCR y VBP)
Productos con menor VCR y VBP	Productos con mayor VBP

PROXIMIDAD TECNOLÓGICA





Fuente: Mapa de Complejidades Económico Productivas BDP-S.A.M./ Elaboración GATIP BDP-S.A.M. -2019

CLASIFICACIÓN DE LOS MEJORES PRODUCTOS

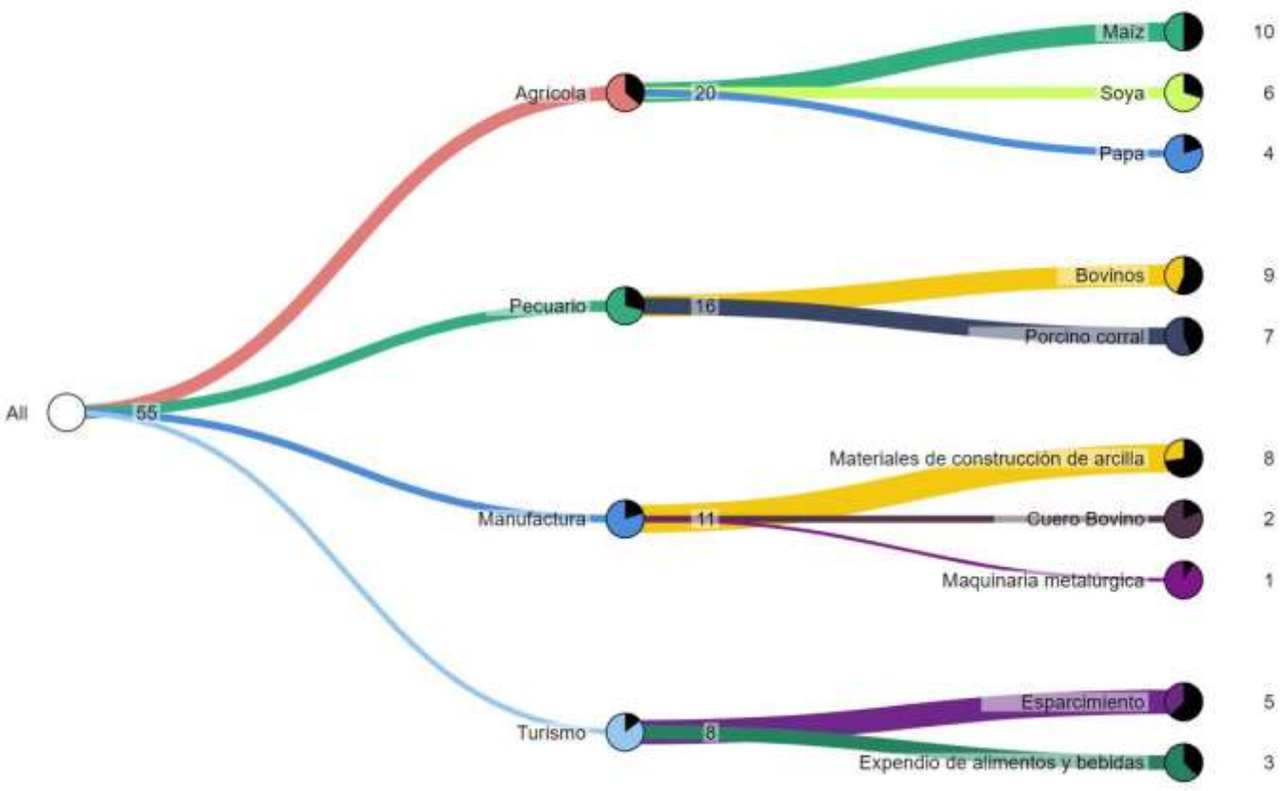

Fuente: Mapa de Complejidades Económico Productivas BDP-S.A.M./ Elaboración GATIP BDP-S.A.M. -2019

MUNICIPIO DE VILLAMONTES

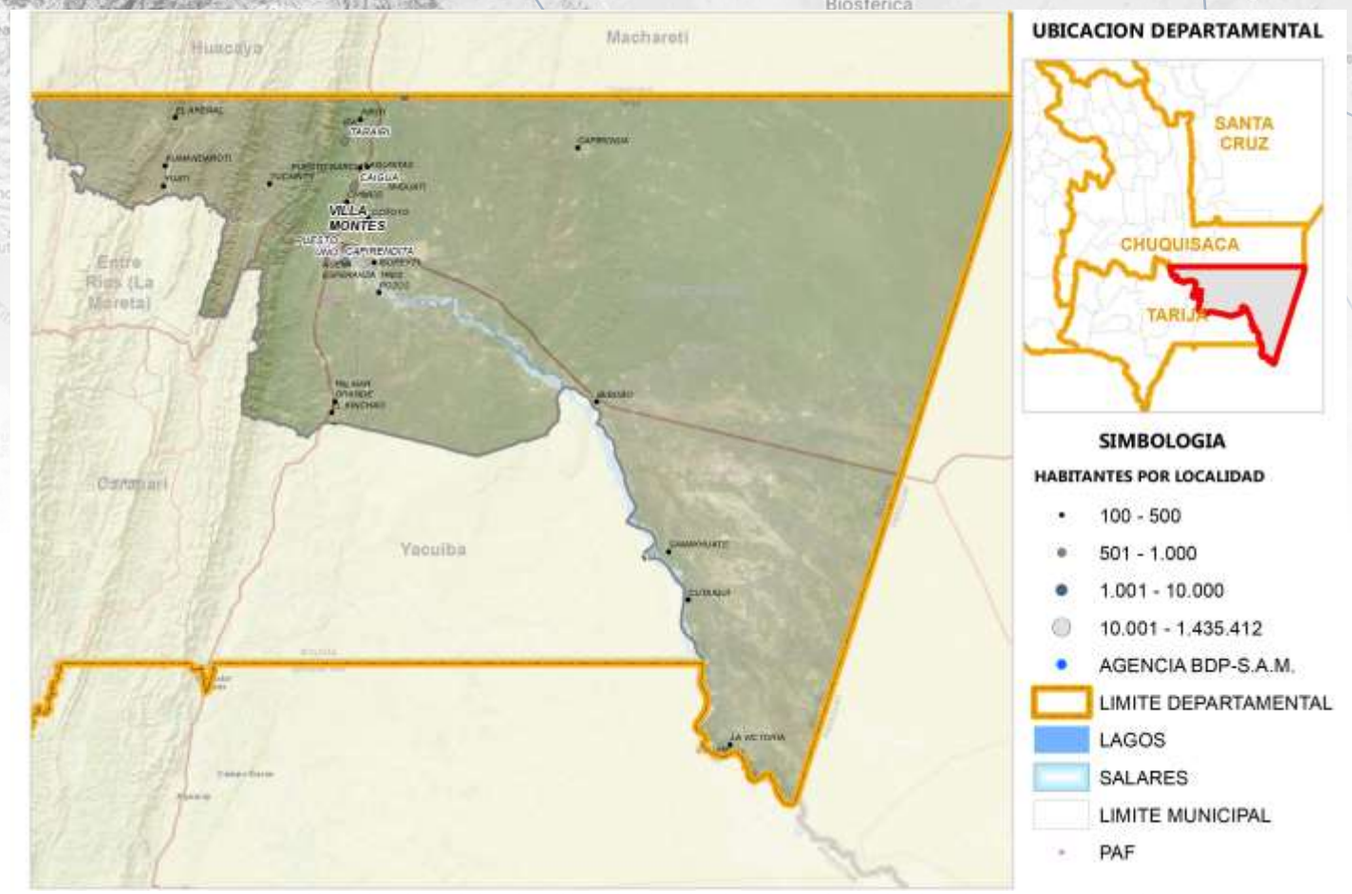

Fuente: Comunidades CNA 2013; Límites de Político Administrativo de carácter referencial/Elaboración GATIP BDP-S.A.M. 2019

PRODUCTOS DE MAYOR RELEVANCIA ECONOMICA



PRODUCTOS QUE MAS SABEMOS HACER



GRUPOS DE PRODUCTOS Y VBP EN MILLONES DE Bs.

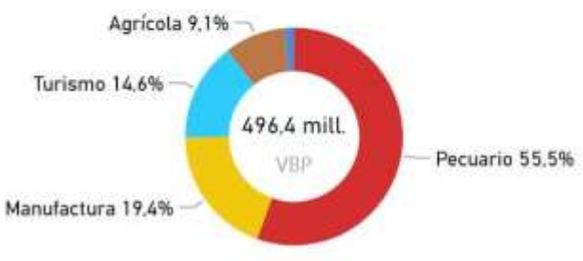

Fuente: Mapa de Complejidades Económico Productivas BDP-S.A.M./ Elaboración GATIP BDP-S.A.M. -2019

UBICUIDAD DE PRODUCTOS Y SU VCR

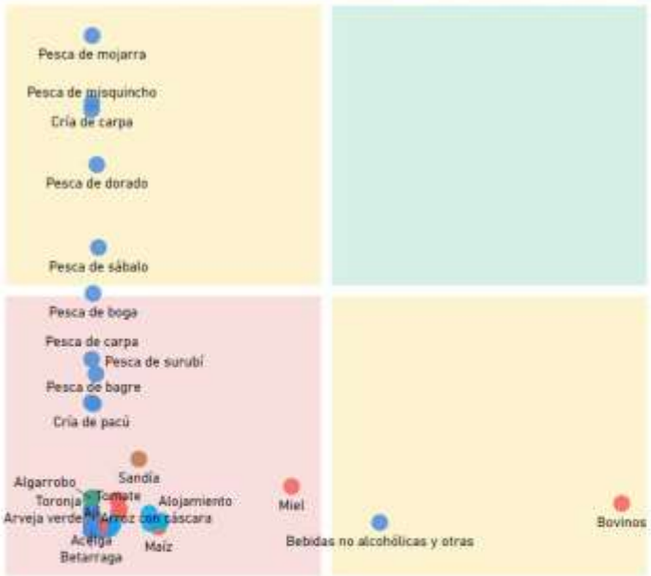

Productos con mayor VCR	Productos dominantes (mayor VCR y VBP)
Productos con menor VCR y VBP	Productos con mayor VBP

PROXIMIDAD TECNOLÓGICA



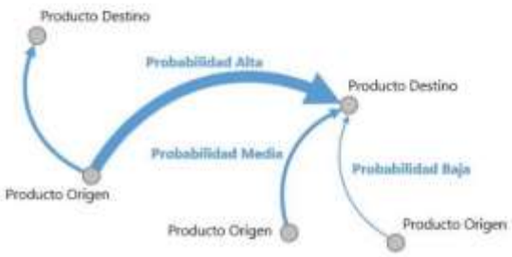

Fuente: Mapa de Complejidades Económico Productivas BDP-S.A.M./ Elaboración GATIP BDP-S.A.M. -2019

CLASIFICACIÓN DE LOS MEJORES PRODUCTOS

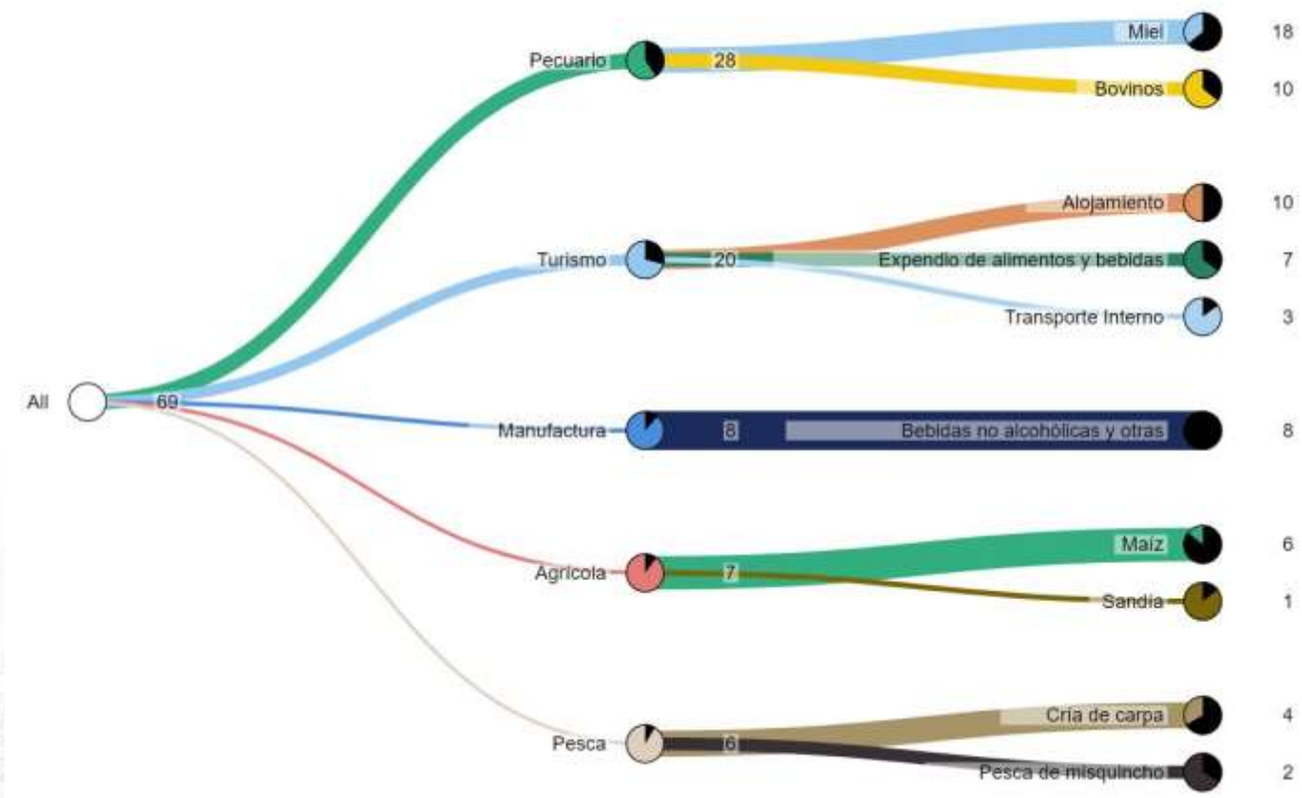

Fuente: Mapa de Complejidades Económico Productivas BDP-S.A.M./ Elaboración GATIP BDP-S.A.M. -2019

MUNICIPIO DE URIONDO

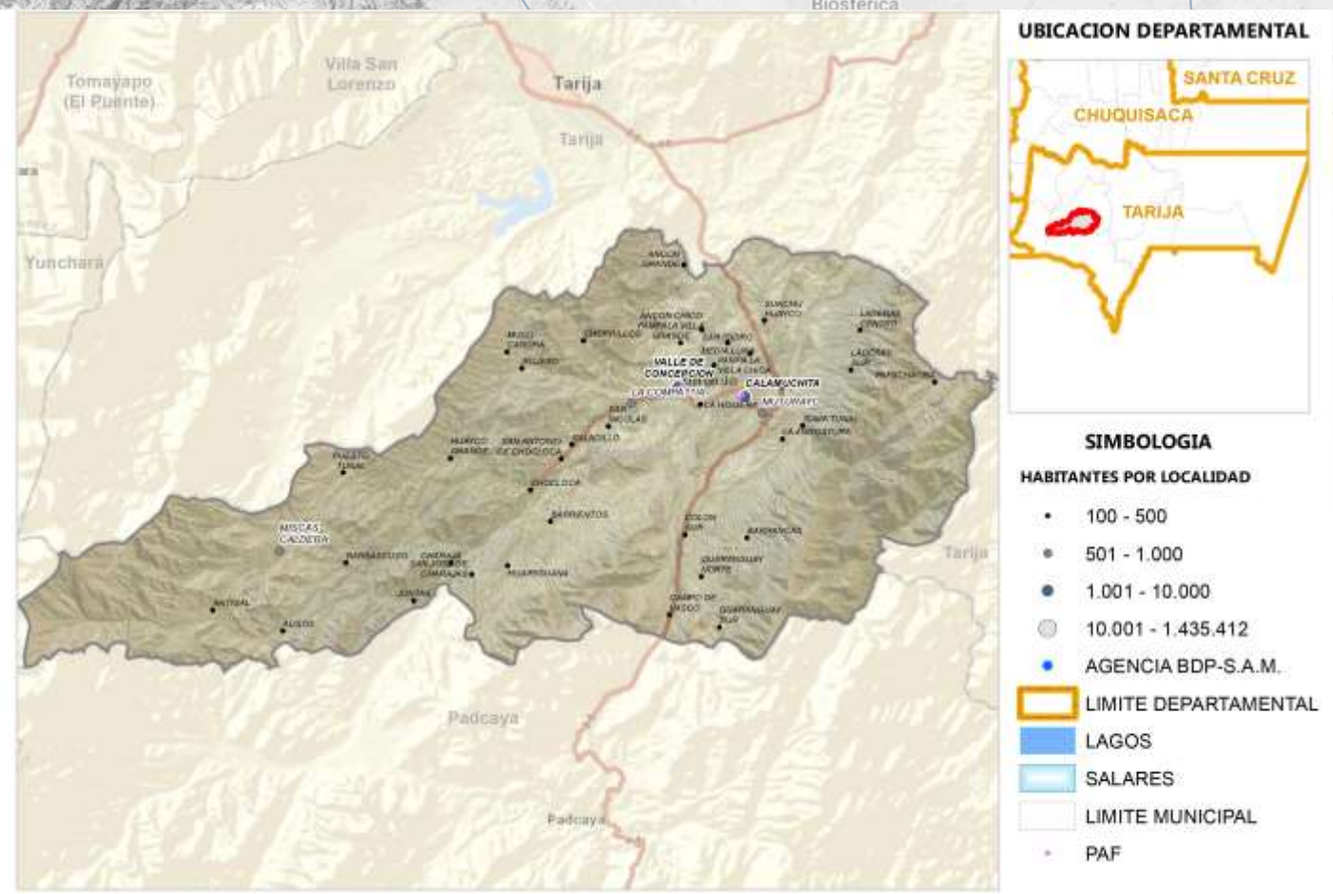

Fuente: Comunidades CNA 2013; Límites de Político Administrativo de carácter referencial/Elaboración GATIP BDP-S.A.M. 2019

PRODUCTOS DE MAYOR RELEVANCIA ECONOMICA

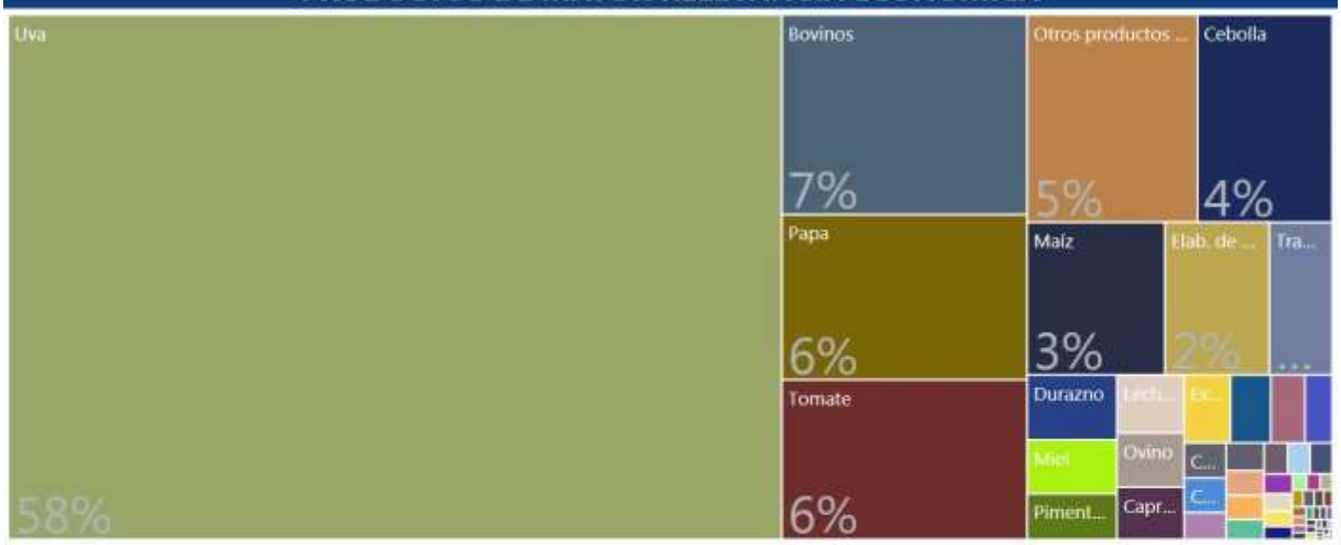

PRODUCTOS QUE MAS SABEMOS HACER



GRUPOS DE PRODUCTOS Y VBP EN MILLONES DE Bs.



Fuente: Mapa de Complejidades Económico Productivas BDP-S.A.M./ Elaboración GATIP BDP-S.A.M. -2019

UBICUIDAD DE PRODUCTOS Y SU VCR



Productos con mayor VCR	Productos dominantes (mayor VCR y VBP)
Productos con menor VCR y VBP	Productos con mayor VBP

PROXIMIDAD TECNOLÓGICA



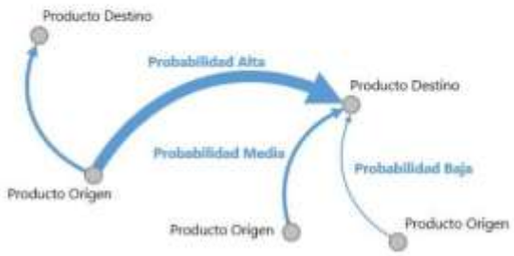

Fuente: Mapa de Complejidades Económico Productivas BDP-S.A.M./ Elaboración GATIP BDP-S.A.M. -2019

CLASIFICACIÓN DE LOS MEJORES PRODUCTOS

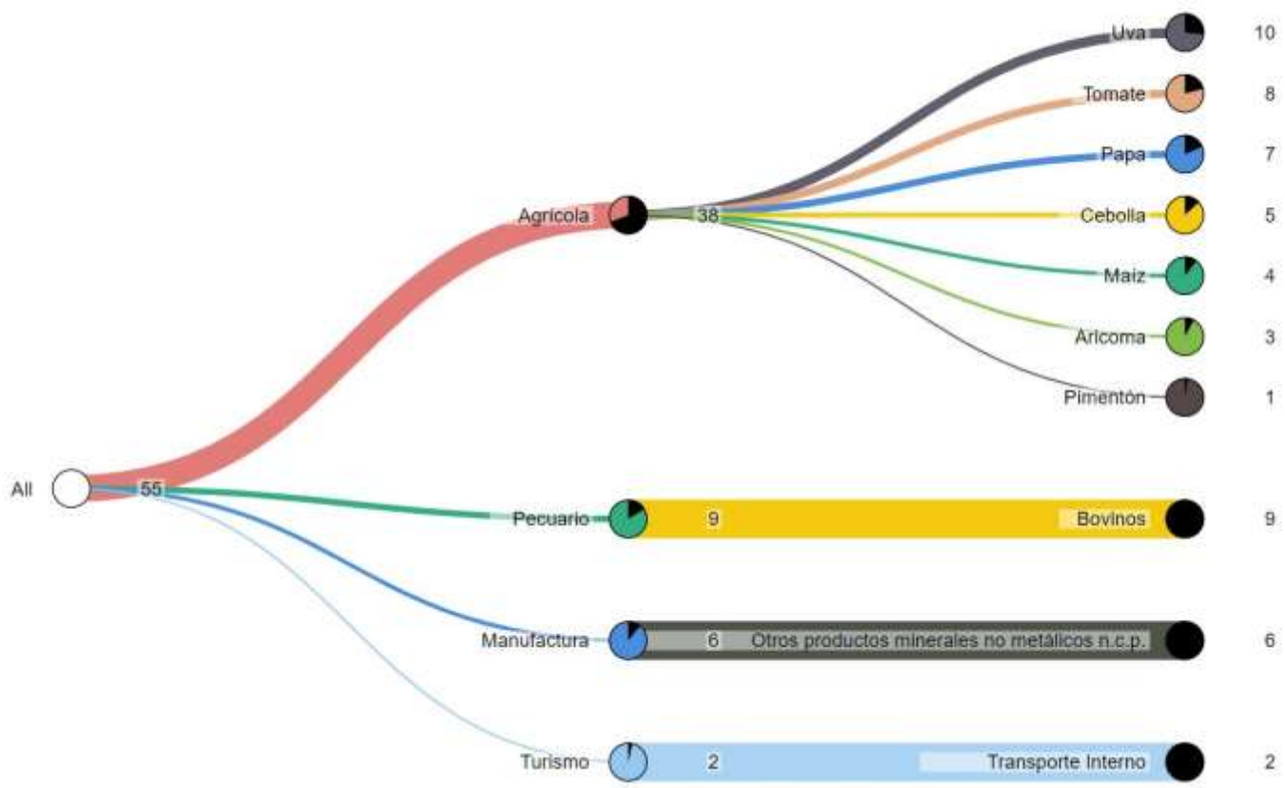

Fuente: Mapa de Complejidades Económico Productivas BDP-S.A.M./ Elaboración GATIP BDP-S.A.M. -2019

MUNICIPIO DE YUNCHARA

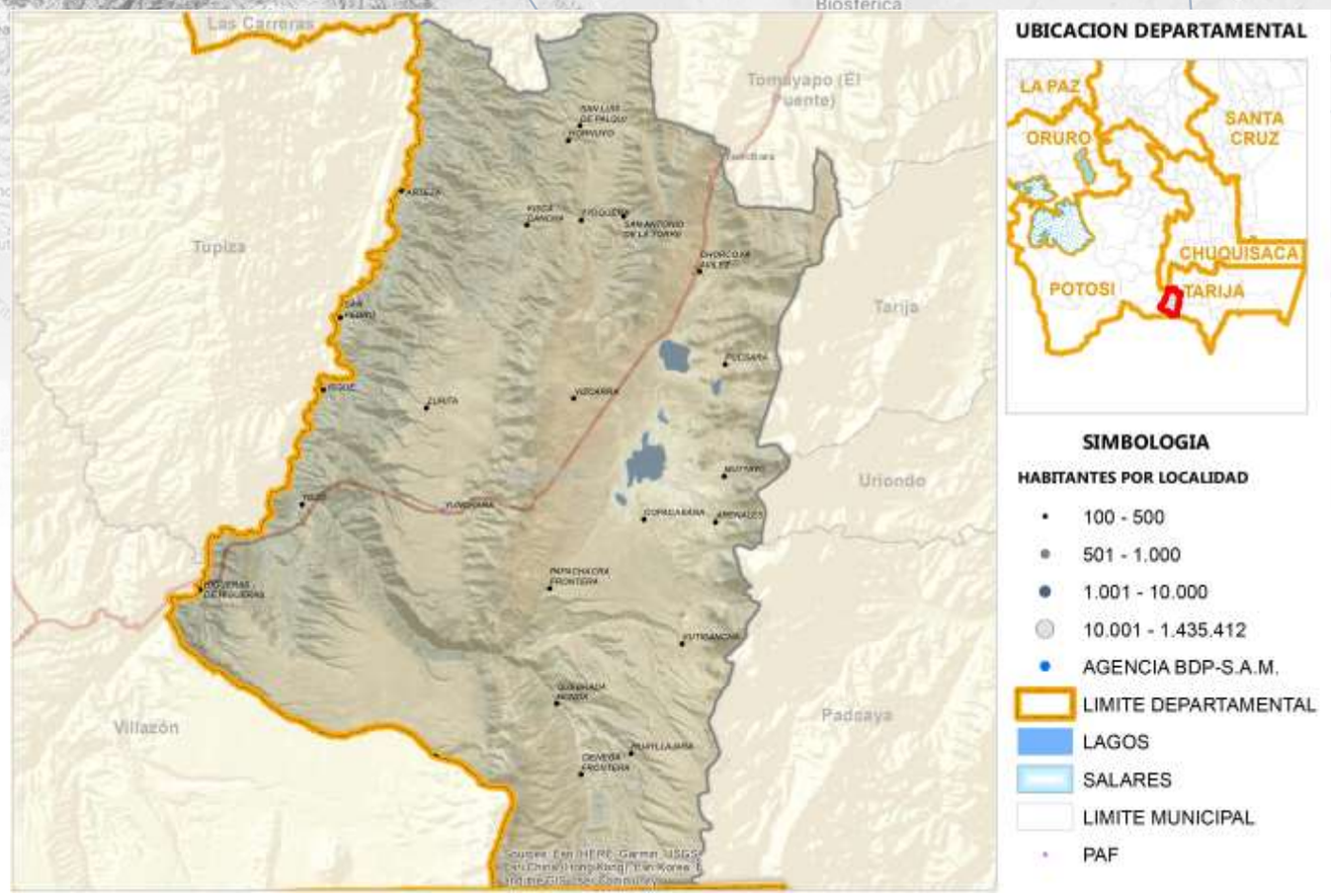

Fuente: Comunidades CNA 2013; Límites de Político Administrativo de carácter referencial/Elaboración GATIP BDP-S.A.M. 2019

PRODUCTOS DE MAYOR RELEVANCIA ECONOMICA

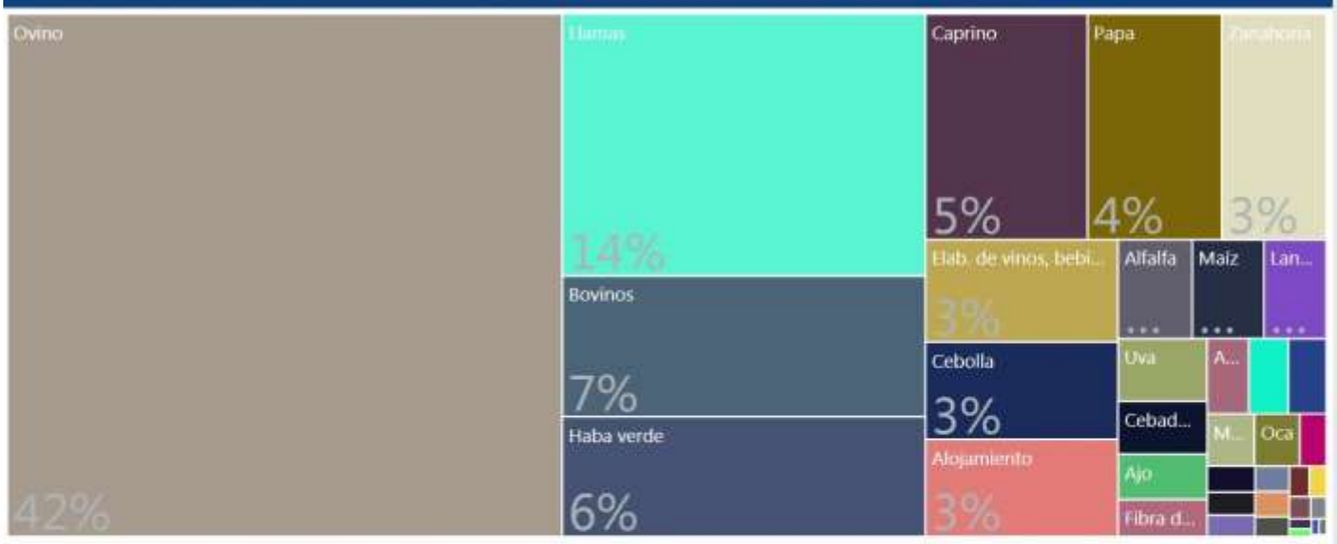

PRODUCTOS QUE MAS SABEMOS HACER



GRUPOS DE PRODUCTOS Y VBP EN MILLONES DE Bs.

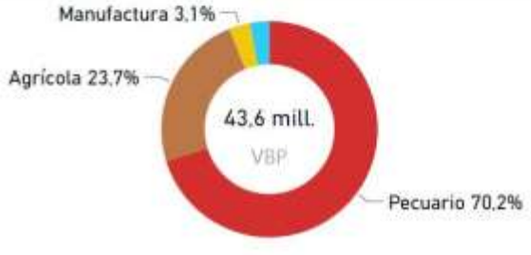

Fuente: Mapa de Complejidades Económico Productivas BDP-S.A.M./ Elaboración GATIP BDP-S.A.M. -2019

UBICUIDAD DE PRODUCTOS Y SU VCR

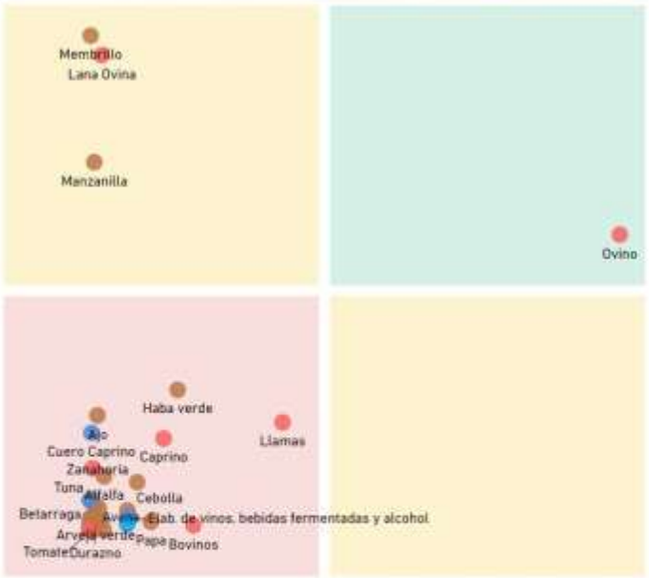

Productos con mayor VCR	Productos dominantes (mayor VCR y VBP)
Productos con menor VCR y VBP	Productos con mayor VBP

PROXIMIDAD TECNOLÓGICA





Fuente: Mapa de Complejidades Económico Productivas BDP-S.A.M./ Elaboración GATIP BDP-S.A.M. -2019

CLASIFICACIÓN DE LOS MEJORES PRODUCTOS

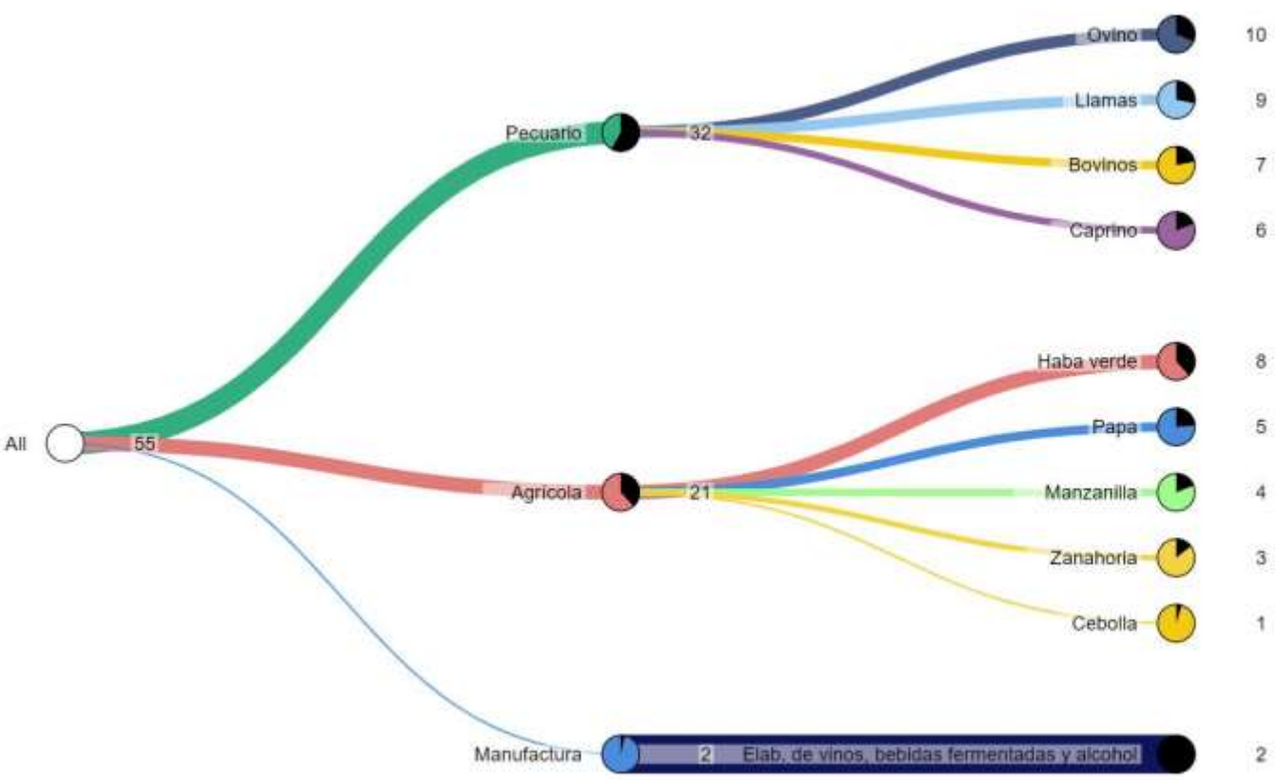

Fuente: Mapa de Complejidades Económico Productivas BDP-S.A.M./ Elaboración GATIP BDP-S.A.M. -2019

MUNICIPIO DE VILLA SAN LORENZO

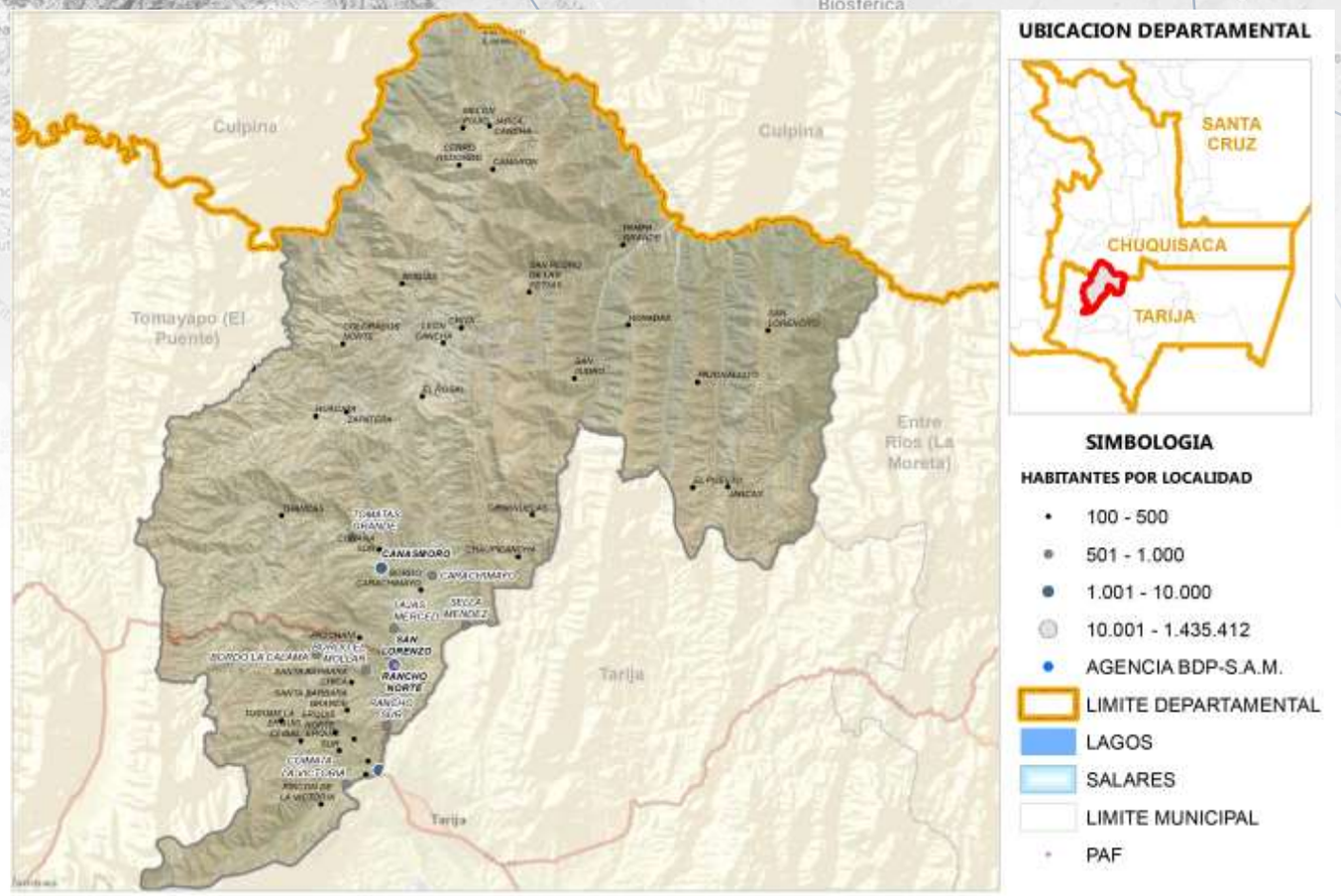

Fuente: Comunidades CNA 2013; Límites de Político Administrativo de carácter referencial/Elaboración GATIP BDP-S.A.M. 2019

PRODUCTOS DE MAYOR RELEVANCIA ECONOMICA

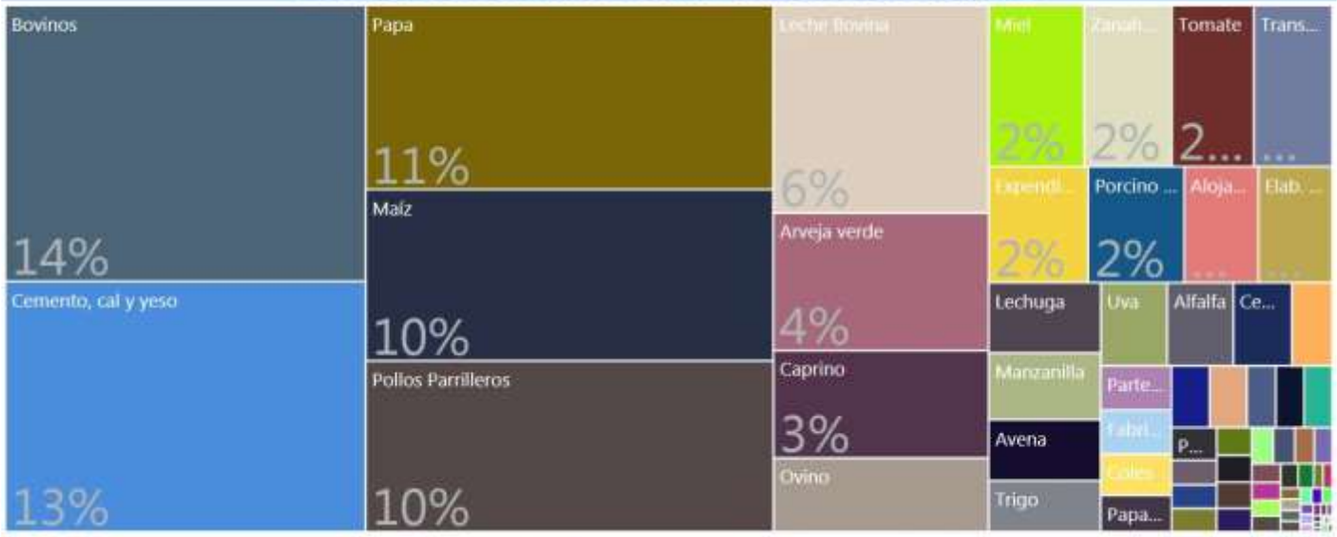

PRODUCTOS QUE MAS SABEMOS HACER



GRUPOS DE PRODUCTOS Y VBP EN MILLONES DE Bs.



Fuente: Mapa de Complejidades Económico Productivas BDP-S.A.M./ Elaboración GATIP BDP-S.A.M. -2019

UBICUIDAD DE PRODUCTOS Y SU VCR

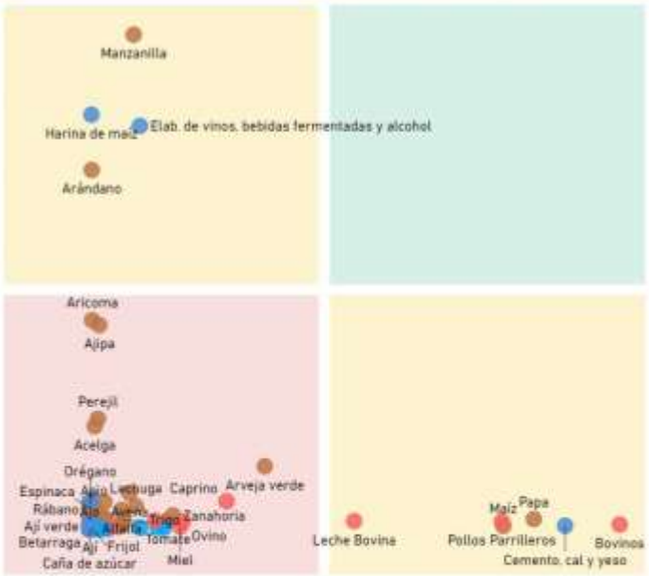

PROXIMIDAD TECNOLÓGICA



Productos con mayor VCR	Productos dominantes (mayor VCR y VBP)
Productos con menor VCR y VBP	Productos con mayor VBP



Fuente: Mapa de Complejidades Económico Productivas BDP-S.A.M./ Elaboración GATIP BDP-S.A.M. -2019

CLASIFICACIÓN DE LOS MEJORES PRODUCTOS

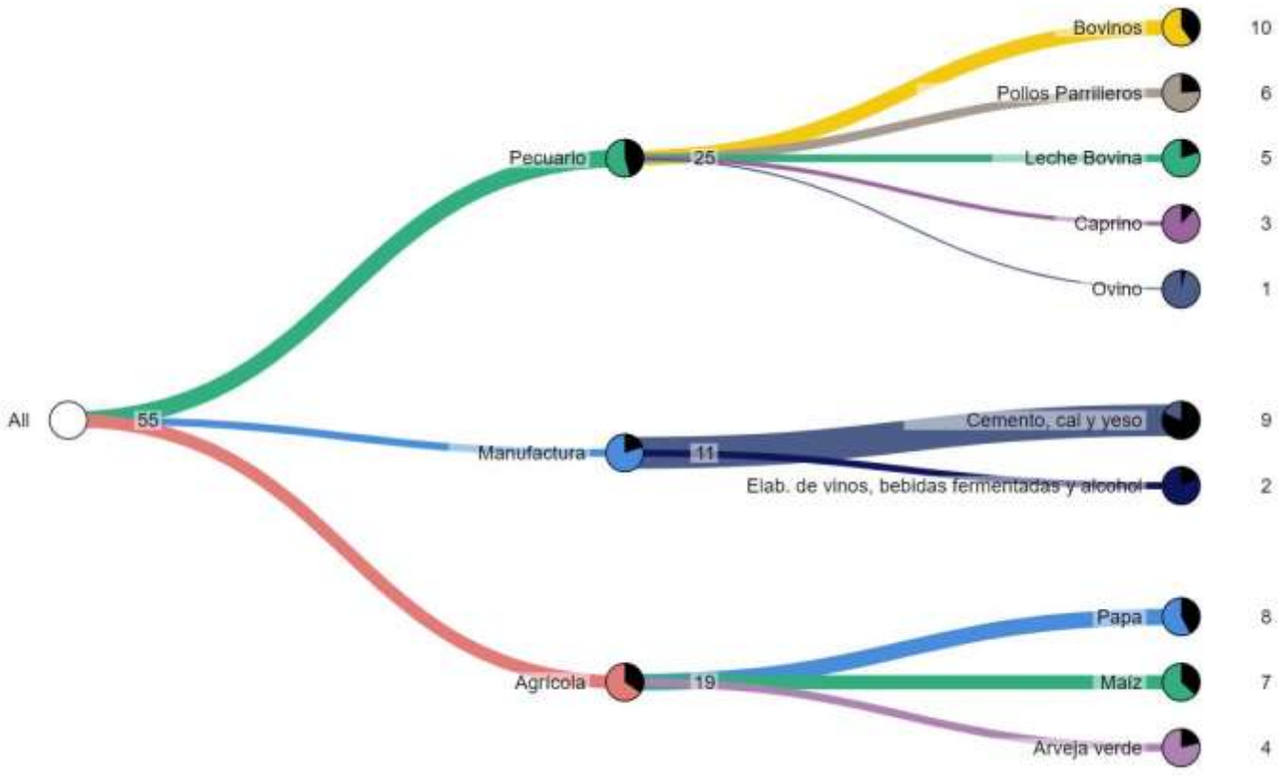

Fuente: Mapa de Complejidades Económico Productivas BDP-S.A.M./ Elaboración GATIP BDP-S.A.M. -2019

MUNICIPIO DE TOMAYAPO (EL PUENTE)

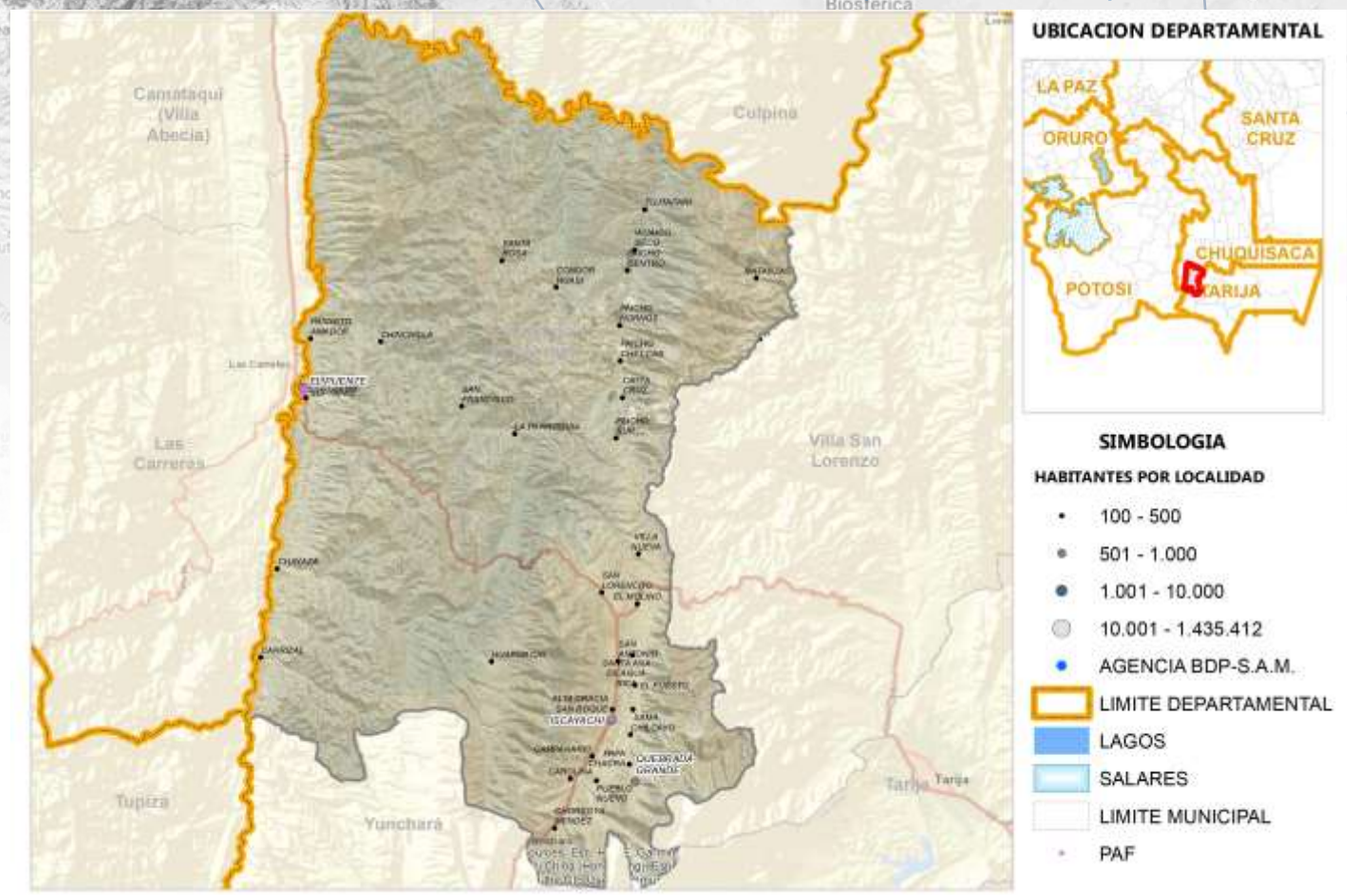

Fuente: Comunidades CNA 2013; Límites de Político Administrativo de carácter referencial/Elaboración GATIP BDP-S.A.M. 2019

PRODUCTOS DE MAYOR RELEVANCIA ECONOMICA

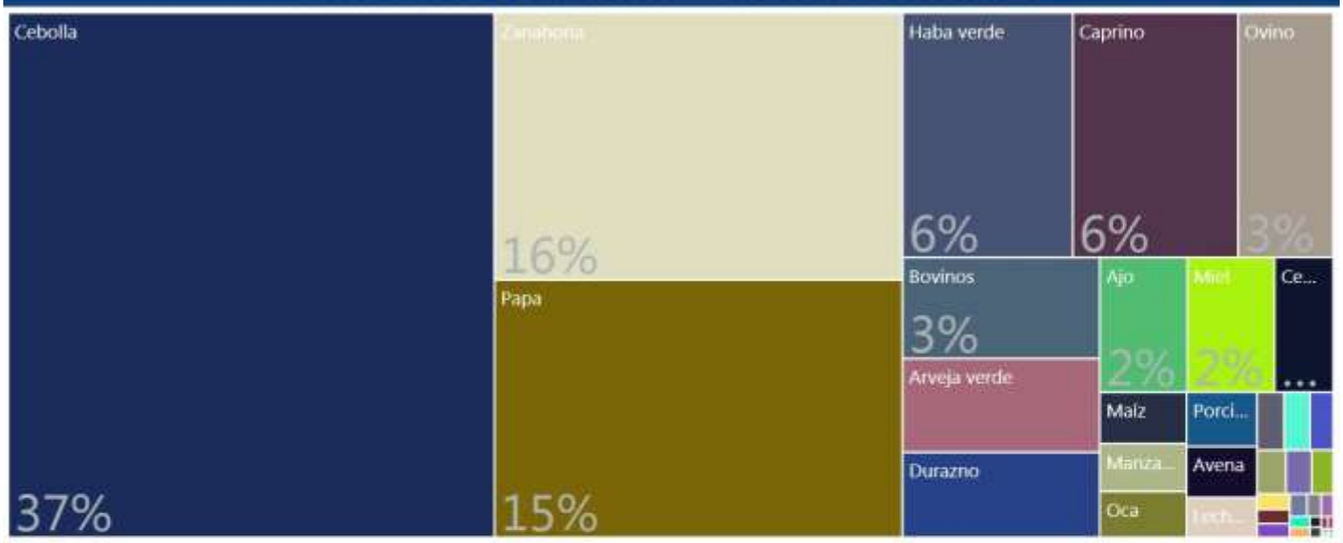

PRODUCTOS QUE MAS SABEMOS HACER



GRUPOS DE PRODUCTOS Y VBP EN MILLONES DE Bs.

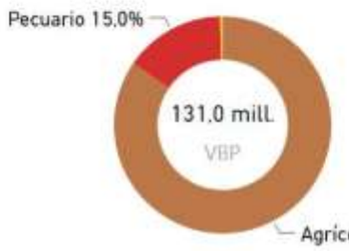

Fuente: Mapa de Complejidades Económico Productivas BDP-S.A.M./ Elaboración GATIP BDP-S.A.M. -2019

UBICUIDAD DE PRODUCTOS Y SU VCR



Productos con mayor VCR	Productos dominantes (mayor VCR y VBP)
Productos con menor VCR y VBP	Productos con mayor VBP

PROXIMIDAD TECNOLÓGICA

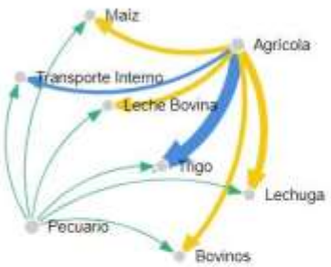

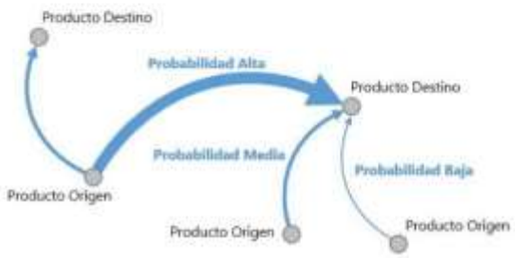

Fuente: Mapa de Complejidades Económico Productivas BDP-S.A.M./ Elaboración GATIP BDP-S.A.M. -2019

CLASIFICACIÓN DE LOS MEJORES PRODUCTOS

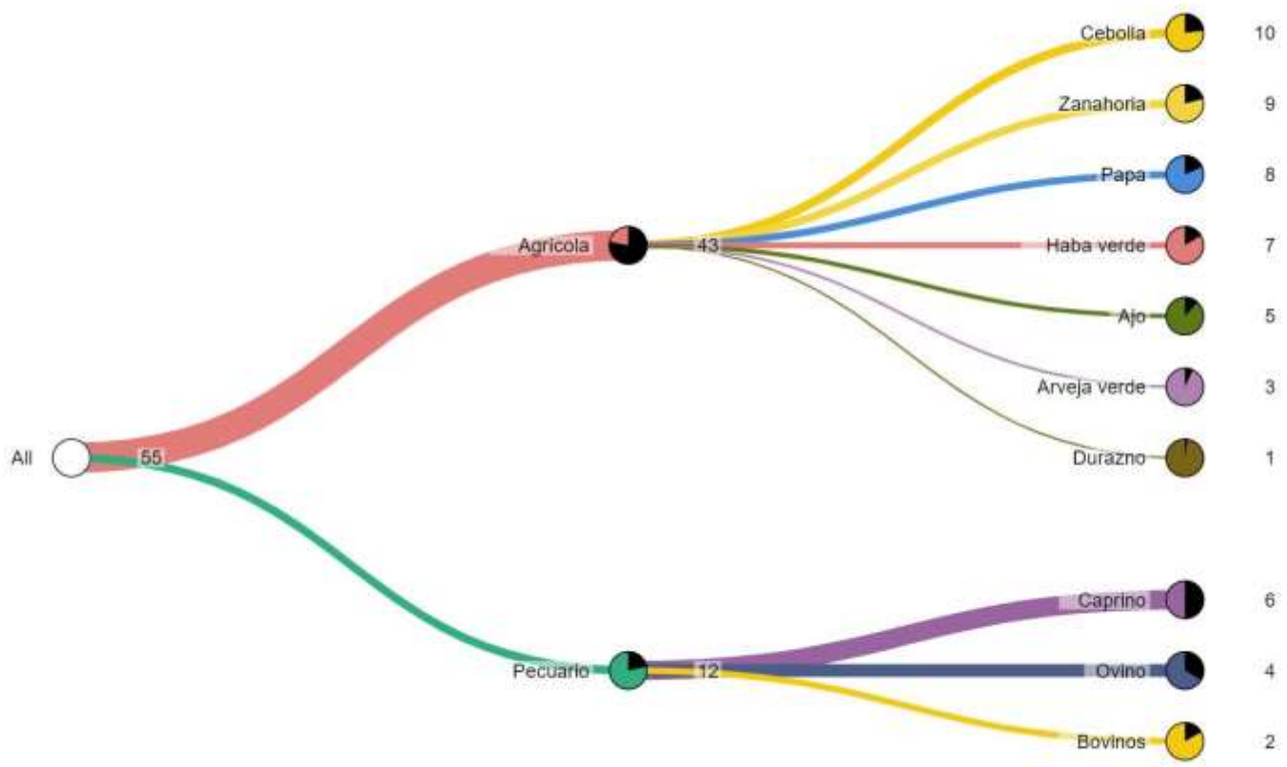

Fuente: Mapa de Complejidades Económico Productivas BDP-S.A.M./ Elaboración GATIP BDP-S.A.M. -2019

MUNICIPIO DE ENTRE RIOS (LA MORETA)

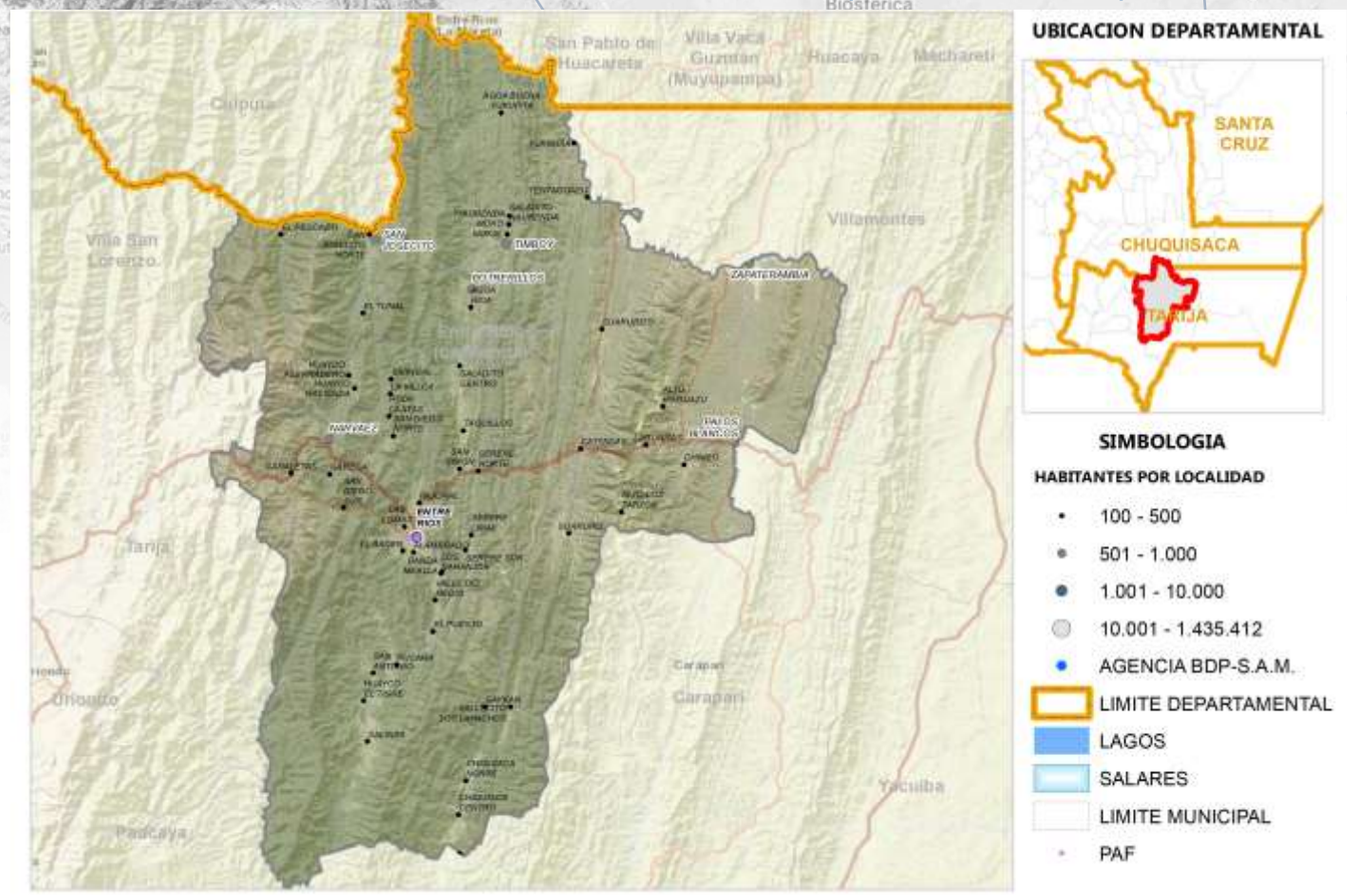

Fuente: Comunidades CNA 2013; Límites de Político Administrativo de carácter referencial/Elaboración GATIP BDP-S.A.M. 2019

PRODUCTOS DE MAYOR RELEVANCIA ECONOMICA

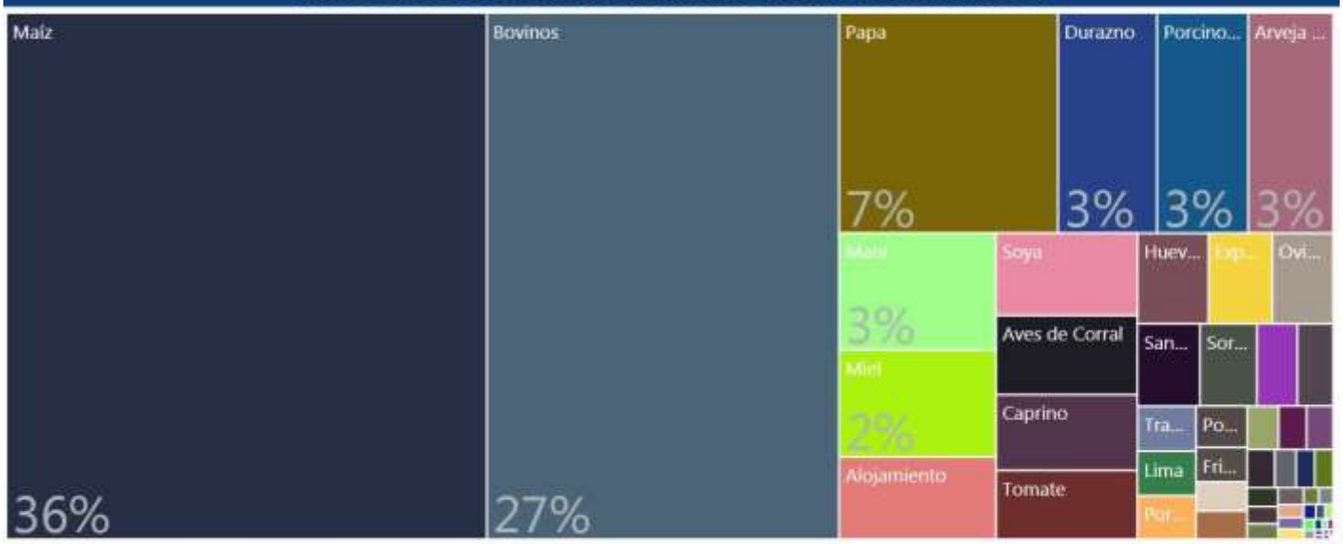

PRODUCTOS QUE MAS SABEMOS HACER



GRUPOS DE PRODUCTOS Y VBP EN MILLONES DE Bs.



Fuente: Mapa de Complejidades Económico Productivas BDP-S.A.M./ Elaboración GATIP BDP-S.A.M. -2019

UBICUIDAD DE PRODUCTOS Y SU VCR



PROXIMIDAD TECNOLÓGICA

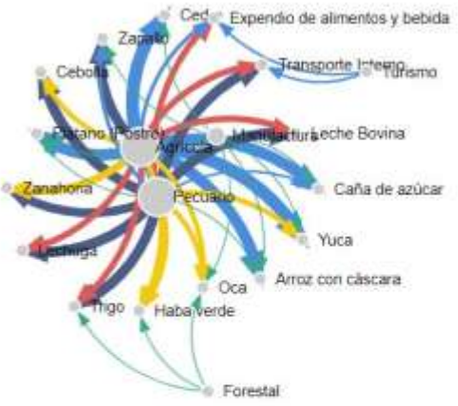



Fuente: Mapa de Complejidades Económico Productivas BDP-S.A.M./ Elaboración GATIP BDP-S.A.M. -2019

CLASIFICACIÓN DE LOS MEJORES PRODUCTOS



Fuente: Mapa de Complejidades Económico Productivas BDP-S.A.M./ Elaboración GATIP BDP-S.A.M. -2019

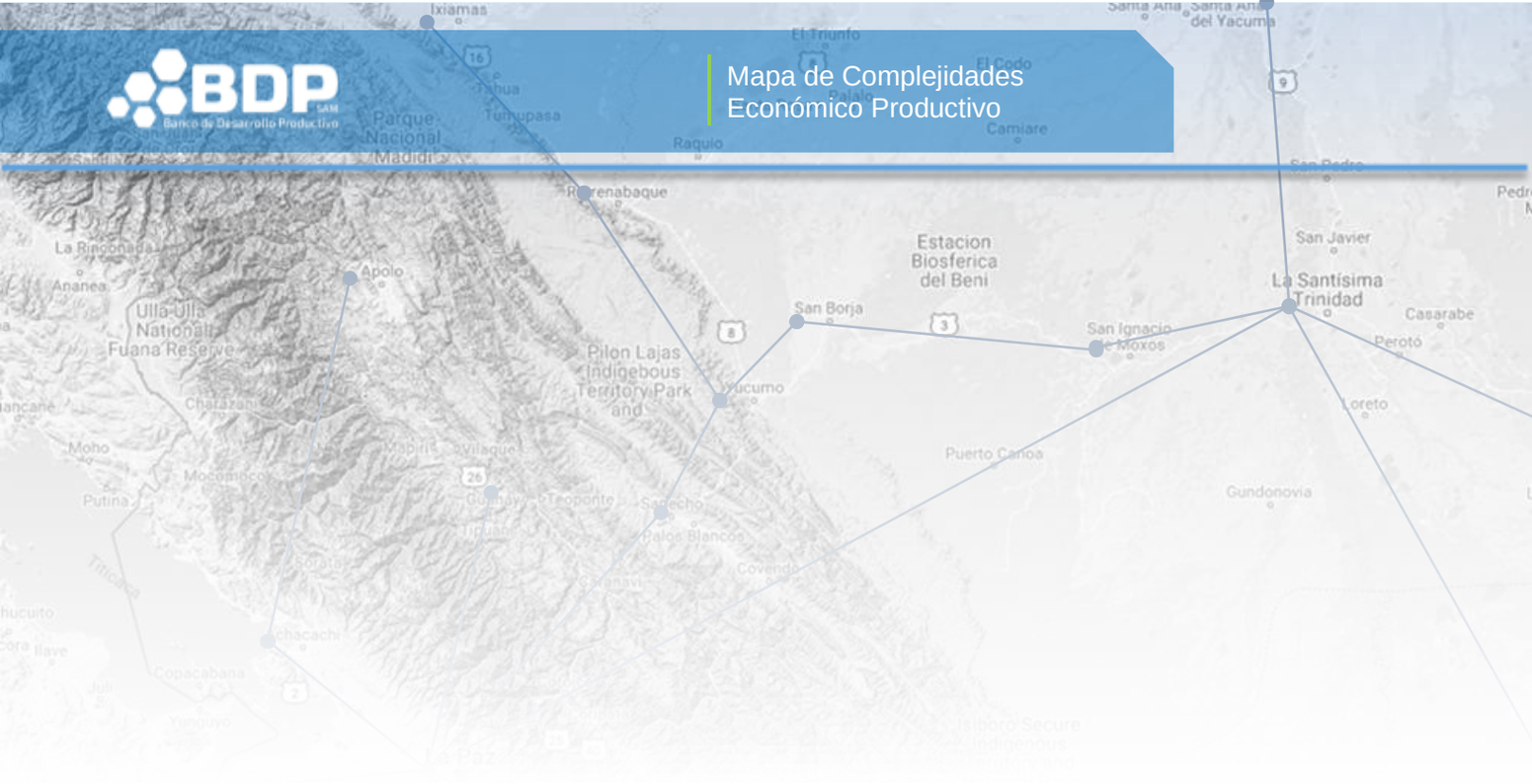
Ixiamas
El Triunfo
Santa Ana
Santa Ana del Yacuma
Parque Nacional Madidi
Tahua
Tumupasa
Raquio
Camiare
Rurrenabaque
San Pedro
Estacion Biosferica del Beni
San Javier
La Santísima Trinidad
Casarabe
Perotó
Apolo
La Rinconada
Ananea
Ulla-Ulla National Fuana Reserve
San Borja
San Ignacio de Moxos
Pilon Lajas Indigebous Territory Park and
Yucumo
Loreto
Charazani
Moho
Putina
Mocomoco
Puerto Canoa
Gundonovia
Teoponte
Sapecho
Palos Blancos
Covendo
Titicaca
Achacachi
Copacabana
Isiboro Secure Indigenous


Almonte
Laguna de Huasco
Reserva Nacional Pampa del Tamarugal
Pica
Colchani
Pulacayo
Uyuni
Yonza
Chuvica
Villa Martin
Pacu-Pacu
Tamentica
Collaguasi
Chiguana
Atocha
Animas
Santa Barbara
Culpina
San Cristóbal
Culpina K
San Vicente
Alota
Quillagua
Lequena
Mallcu
San Pablo
La Taira
Soniquera
Santa Catalina

DEPARTAMENTO DE SANTA CRUZ

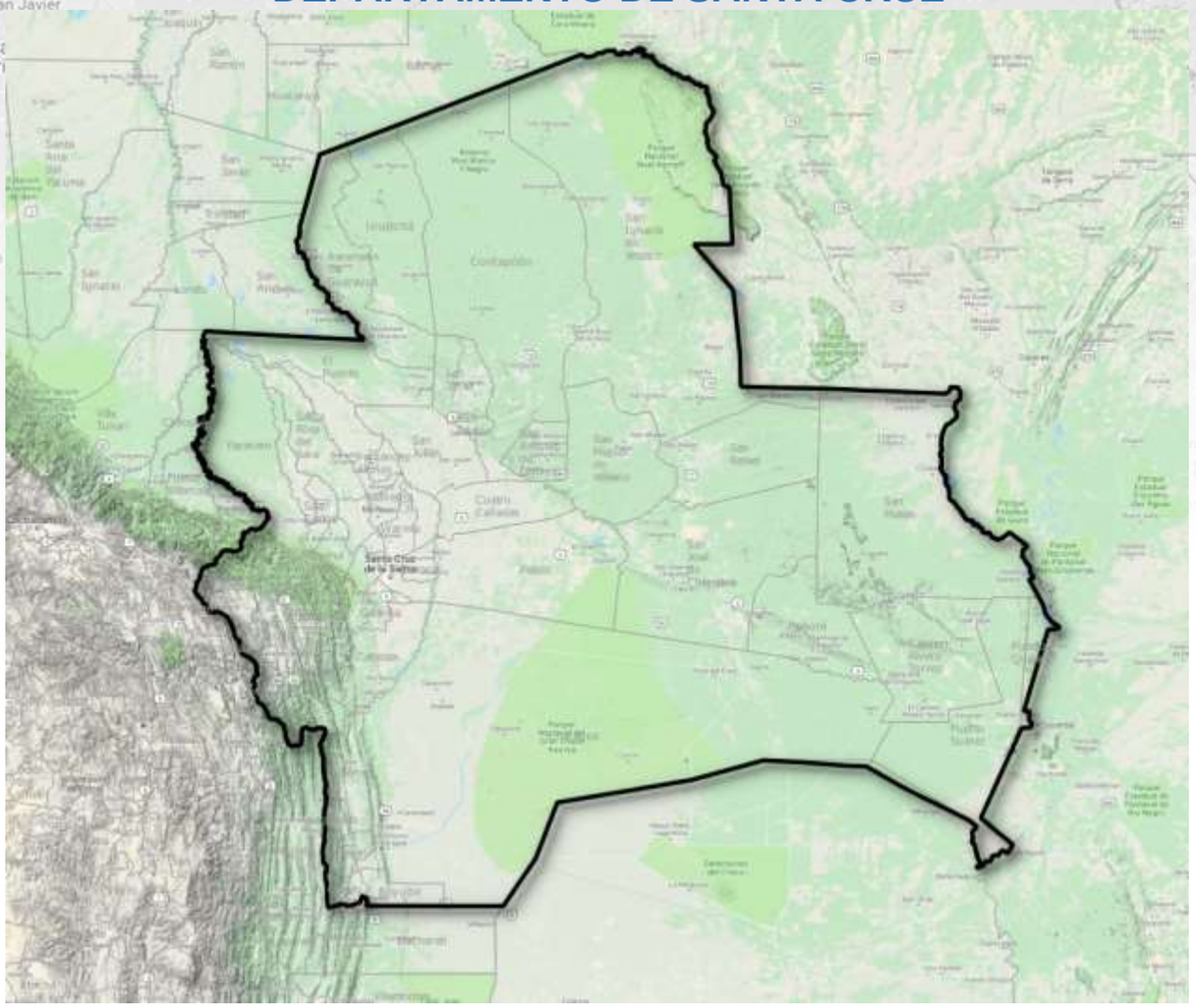

Departamento creado por D.S. de 23 de Enero de 1826, el Mariscal Antonio José de Sucre.

Capital de departamento:

Santa Cruz de la Sierra (Provincia Andrés de Ibañez) fundada en 1561 por el Capitán Ñuflo de Chávez, cerca de la actual población de San José de Chiquitos.

Ubicación: 17º 47' latitud Sur - 63º 10' longitud Oeste de Greenwich.

Altura: 416 metros sobre el nivel del mar.

Habitantes: (2018) 3.238.990

Superficie: 370.621 kilómetros cuadrados. 34% del territorio total del país. Es el departamento más extenso de Bolivia.

Fuente: Bolivia Educa Ministerio de Educación

VARIACIÓN DEL PIB DE BOLIVIA Y DEL DEPARTAMENTO DE SANTA CRUZ, 2006-2017

(En porcentajes)

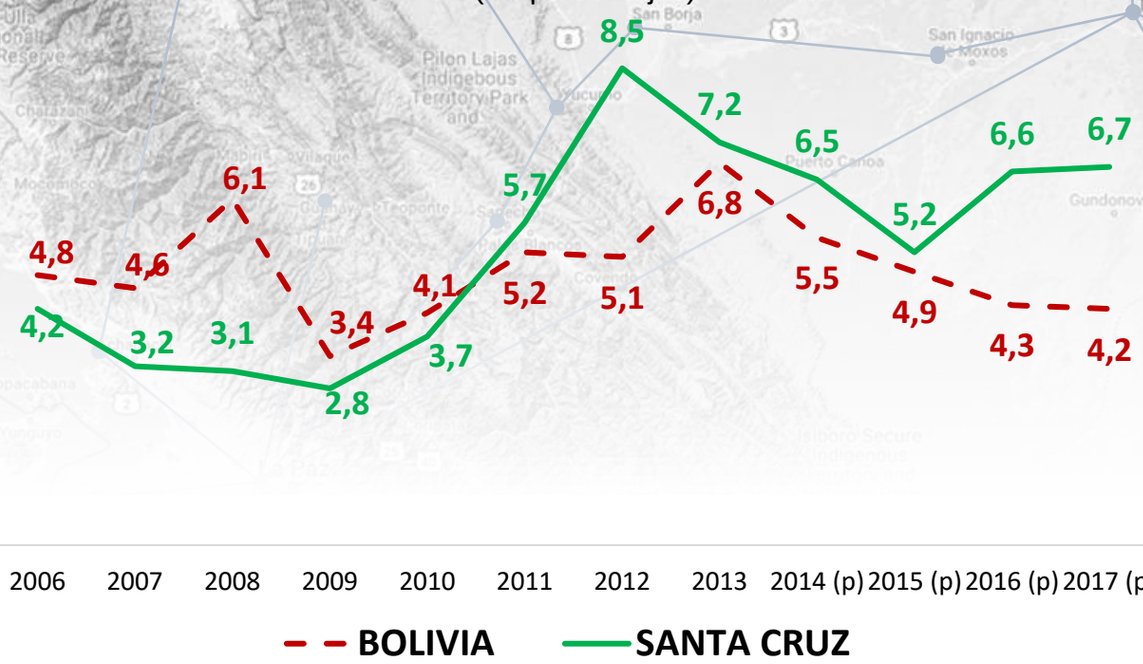

Fuente: INE, Elaboración GATIP
(p) Preliminar

PRINCIPALES VARIABLES DEPARTAMENTAL Y MUNICIPAL

UBICACIÓN			POBLACIÓN			NBI POBLACIÓN POBRE (2012)				N° UNIDADES ECONÓMICAS	
DEPARTAMENTO	PROVINCIA	MUNICIPIO	POBLACIÓN TOTAL (2017e)	MUJERES	HOMBRES	POBLACIÓN NBI	MODERADA	INDIGENTE	MARGINAL	UPA (2013)	UE (2017)
Total Santa Cruz			3.145.685	1.551.318	1.594.367	917.371	820.090	95.024	2.257	114.190	208.237
Santa Cruz	Andres Ibañez	Cotoca	52.559	25.420	27.139	19.055	17.709	1.331	15	2.689	1.485
Santa Cruz	Andres Ibañez	El Torno	59.167	29.035	30.132	24.921	21.526	3.337	58	3.910	4.260
Santa Cruz	Andres Ibañez	La Guardia	139.103	69.112	69.991	30.776	29.440	1.305	31	1.649	2.482
Santa Cruz	Andres Ibañez	Porongo (Ayacucho)	16.857	7.880	8.977	7.965	6.668	1.255	42	2.523	95
Santa Cruz	Andres Ibañez	Santa Cruz de la Sierra	1.664.663	838.750	825.913	299.585	286.754	12.755	76	2.344	134.103
Santa Cruz	Angel Sandoval	San Matías	15.845	7.553	8.292	9.066	7.333	1.697	36	1.779	18
Santa Cruz	Chiquitos	Pailón	44.805	21.379	23.426	17.612	15.858	1.714	40	4.722	1.508
Santa Cruz	Chiquitos	Robore	16.552	7.845	8.707	5.666	5.016	630	20	951	435
Santa Cruz	Chiquitos	San Jose de Chiquitos	38.765	18.109	20.656	10.209	8.913	1.283	13	2.383	1.451
Santa Cruz	Cordillera	Boyuibe	5.878	2.884	2.994	2.978	2.536	442	-	270	4
Santa Cruz	Cordillera	Cabezas	30.477	13.960	16.517	17.593	15.733	1.834	26	5.036	694
Santa Cruz	Cordillera	Camiri	36.538	18.907	17.631	9.656	8.800	826	30	951	5.293
Santa Cruz	Cordillera	Charagua	38.123	18.320	19.803	21.437	18.150	3.248	39	5.954	23
Santa Cruz	Cordillera	Cuevo	5.381	2.693	2.688	2.784	2.218	497	69	384	6
Santa Cruz	Cordillera	Lagunillas	5.715	2.604	3.111	3.731	3.110	608	13	1.064	21
Santa Cruz	Florida	Mairana	12.243	5.875	6.368	4.918	4.314	592	12	1.441	1.594
Santa Cruz	Florida	Pampa Grande	10.309	4.934	5.375	5.437	4.620	796	21	1.920	178
Santa Cruz	Florida	Quirusillas	3.737	1.798	1.939	1.717	1.526	187	4	449	1
Santa Cruz	Florida	Samaipata	11.543	5.423	6.120	5.055	4.172	867	16	1.812	64
Santa Cruz	German Busch	Carmen Rivero Torrez	7.543	3.458	4.085	4.157	3.208	930	19	659	26
Santa Cruz	German Busch	Puerto Quijarro	19.243	9.359	9.884	5.415	5.037	375	3	88	1.244

Santa Cruz	German Busch	Puerto Suarez	23.196	10.945	12.251	6.500	6.082	404	14	599	759
Santa Cruz	Guarayos	Ascención de Guarayos	33.505	16.142	17.363	19.454	16.003	3.393	58	2.432	2.663
Santa Cruz	Guarayos	El Puente	16.325	7.143	9.182	11.663	8.348	3.195	120	3.630	11
Santa Cruz	Guarayos	Urubicha	9.011	4.390	4.621	5.733	4.919	806	8	564	1
Santa Cruz	Ichilo	Buena Vista	13.467	6.216	7.251	7.250	6.185	1.040	25	2.938	78
Santa Cruz	Ichilo	San Carlos	22.868	10.974	11.894	11.878	9.873	1.949	56	2.136	104
Santa Cruz	Ichilo	San Juan	10.299	4.669	5.630	4.296	3.517	767	12	1.420	19
Santa Cruz	Ichilo	Yapacaní	67.032	30.742	36.290	32.412	23.802	7.973	637	9.593	9.609
Santa Cruz	Manuel M. Caballero	Comarapa	17.388	8.537	8.851	9.564	7.272	2.211	81	2.891	747
Santa Cruz	Manuel M. Caballero	Saipina	8.976	4.227	4.749	4.358	3.613	711	34	833	309
Santa Cruz	Ñuflo De Chavez	Concepción	22.455	10.439	12.016	13.968	11.139	2.789	40	2.137	940
Santa Cruz	Ñuflo De Chavez	Cuatro Canadas	27.100	12.889	14.211	10.903	10.149	734	20	2.442	937
Santa Cruz	Ñuflo De Chavez	San Antonio de Lomerio	6.960	3.283	3.677	5.330	4.545	781	4	1.064	1
Santa Cruz	Ñuflo De Chavez	San Javier	21.291	9.961	11.330	19.288	15.962	3.286	40	2.604	8.072
Santa Cruz	Ñuflo De Chavez	San Julián	59.697	28.273	31.424	32.832	28.005	4.760	67	6.871	6.482
Santa Cruz	Ñuflo De Chavez	San Ramón	13.965	6.587	7.378	9.322	7.410	1.886	26	734	334
Santa Cruz	Obispo Santisteban	Fernandez Alonso	18.279	8.098	10.181	7.800	7.082	696	22	1.480	42
Santa Cruz	Obispo Santisteban	General Saavedra	14.480	6.941	7.539	8.572	7.643	907	22	1.688	50
Santa Cruz	Obispo Santisteban	Mineros	26.369	12.797	13.572	11.868	10.535	1.291	42	1.005	235
Santa Cruz	Obispo Santisteban	Montero	128.875	64.756	64.119	32.576	30.478	2.067	31	349	12.816
Santa Cruz	Obispo Santisteban	San Pedro	25.949	11.039	14.910	17.564	16.724	824	16	4.470	974
Santa Cruz	Sara	Colpa Belgica	6.293	3.009	3.284	2.327	2.011	308	8	250	5
Santa Cruz	Sara	Portachuelo	19.568	9.490	10.078	5.423	5.045	372	6	780	90
Santa Cruz	Sara	Santa Rosa del Sara	22.577	10.127	12.450	14.037	11.052	2.921	64	3.171	98
Santa Cruz	Valle Grande	Moro Moro	2.708	1.297	1.411	1.698	1.426	272	-	1.136	18
Santa Cruz	Valle Grande	Vallegrande	18.482	9.064	9.418	7.181	5.752	1.390	39	3.021	2.138
Santa Cruz	Velasco	San Ignacio de Velasco	60.525	29.479	31.046	34.191	29.113	5.012	66	6.127	3.598
Santa Cruz	Velasco	San Miguel de Velasco	12.435	6.001	6.434	8.314	6.626	1.640	48	1.561	15
Santa Cruz	Velasco	San Rafael	7.117	3.314	3.803	3.991	3.345	636	10	510	8
Santa Cruz	Warnes	Okinawa Uno	13.849	6.710	7.139	6.620	6.271	340	9	1.162	21
Santa Cruz	Warnes	Warnes	159.598	78.481	81.117	40.725	37.522	3.154	49	1.614	2.078

Fuente: INE, MDPyEP Elaboración GATIP
(e) Estimado

MUNICIPIO DE SANTA CRUZ DE LA SIERRA

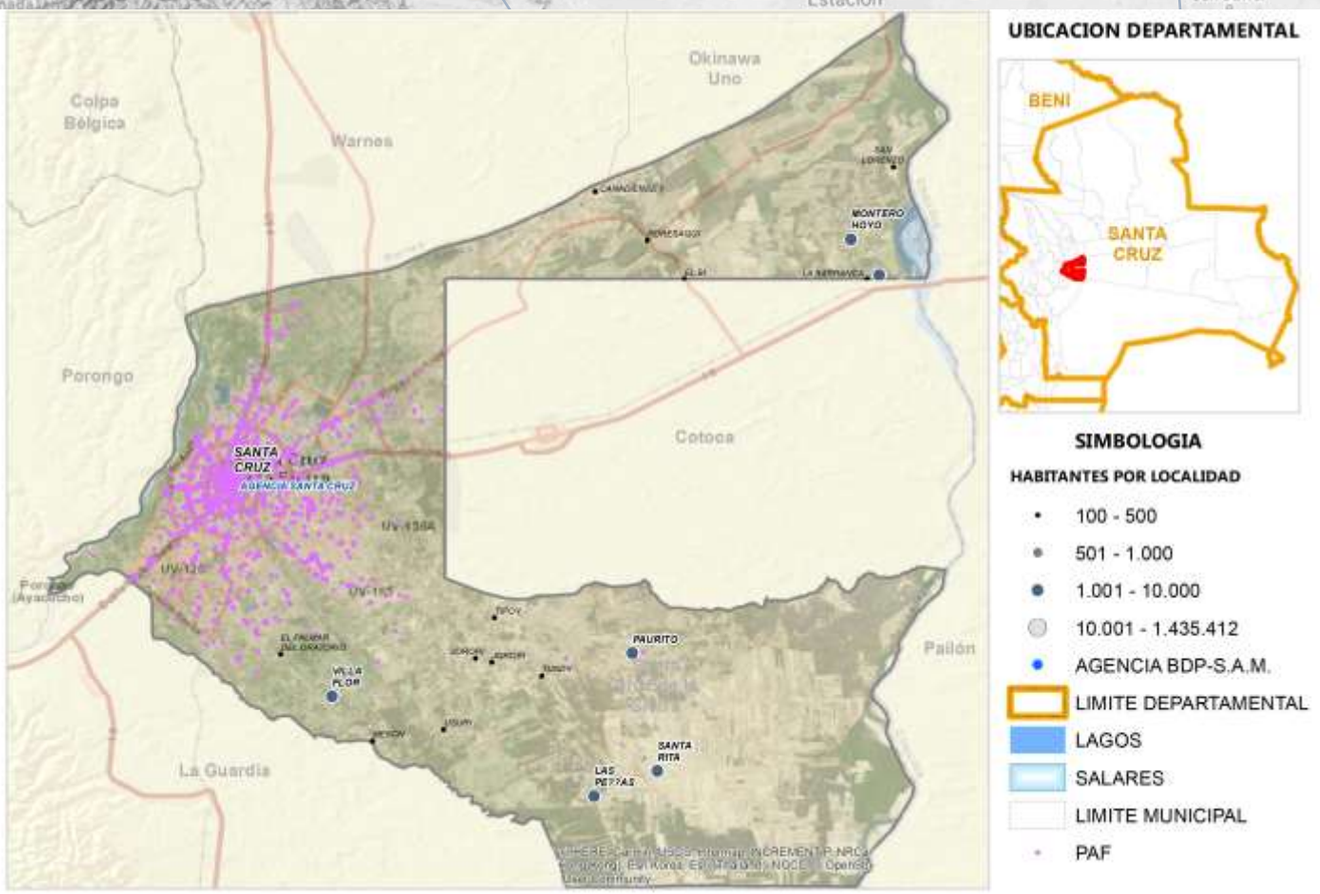

Fuente: Comunidades CNA 2013; Límites de Político Administrativo de carácter referencial/Elaboración GATIP BDP-S.A.M. 2019

PRODUCTOS DE MAYOR RELEVANCIA ECONOMICA



PRODUCTOS QUE MAS SABEMOS HACER



GRUPOS DE PRODUCTOS Y VBP EN MILLONES DE Bs.



Fuente: Mapa de Complejidades Económico Productivas BDP-S.A.M./ Elaboración GATIP BDP-S.A.M. -2019

UBICUIDAD DE PRODUCTOS Y SU VCR



PROXIMIDAD TECNOLÓGICA



Productos con mayor VCR	**Productos dominantes (mayor VCR y VBP)**
Productos con menor VCR y VBP	**Productos con mayor VBP**

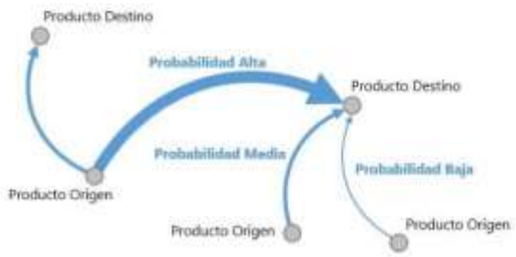

Fuente: Mapa de Complejidades Económico Productivas BDP-S.A.M./ Elaboración GATIP BDP-S.A.M. -2019

CLASIFICACIÓN DE LOS MEJORES PRODUCTOS

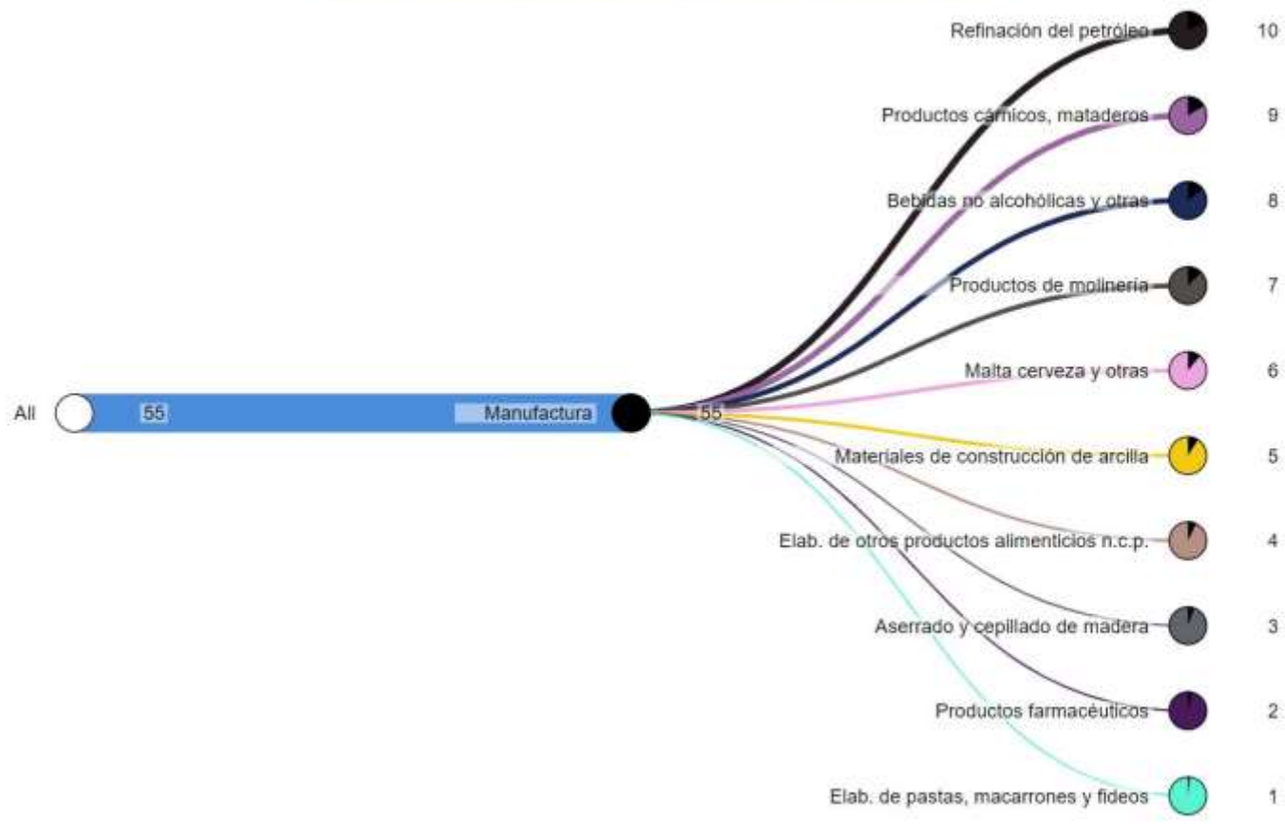

Fuente: Mapa de Complejidades Económico Productivas BDP-S.A.M./ Elaboración GATIP BDP-S.A.M. -2019

MUNICIPIO DE COTOCA

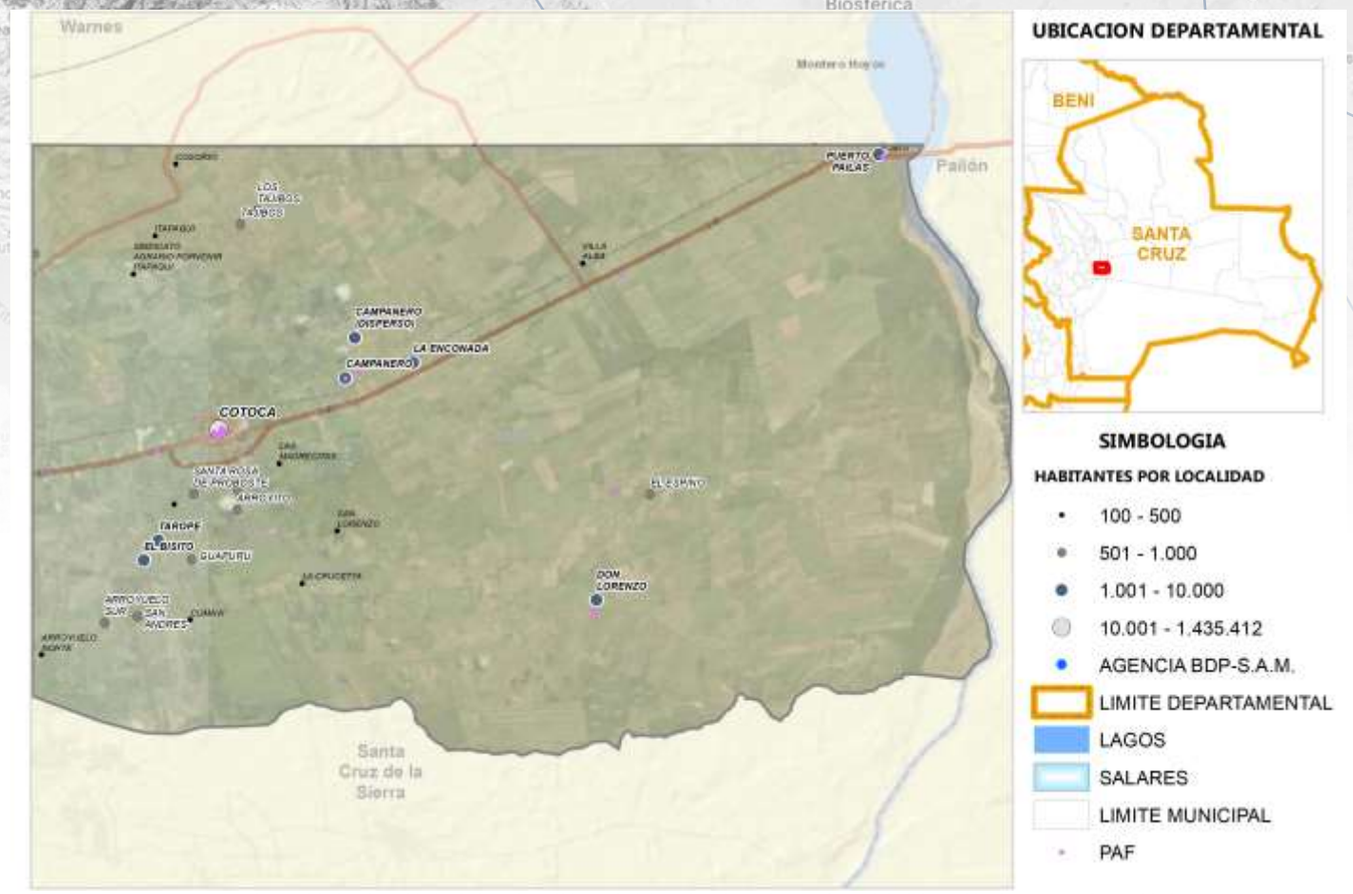

Fuente: Comunidades CNA 2013; Límites de Político Administrativo de carácter referencial/Elaboración GATIP BDP-S.A.M. 2019

PRODUCTOS DE MAYOR RELEVANCIA ECONOMICA



PRODUCTOS QUE MAS SABEMOS HACER



GRUPOS DE PRODUCTOS Y VBP EN MILLONES DE Bs.



Fuente: Mapa de Complejidades Económico Productivas BDP-S.A.M./ Elaboración GATIP BDP-S.A.M. -2019

UBICUIDAD DE PRODUCTOS Y SU VCR

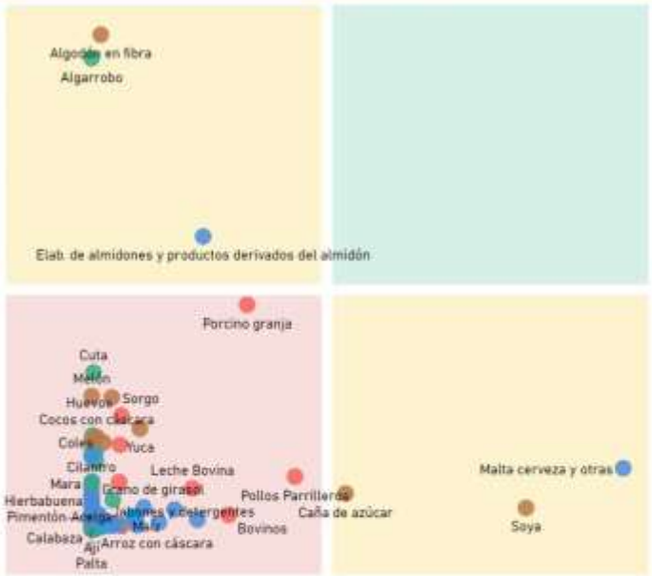

Productos con mayor VCR	Productos dominantes (mayor VCR y VBP)
Productos con menor VCR y VBP	Productos con mayor VBP

PROXIMIDAD TECNOLÓGICA

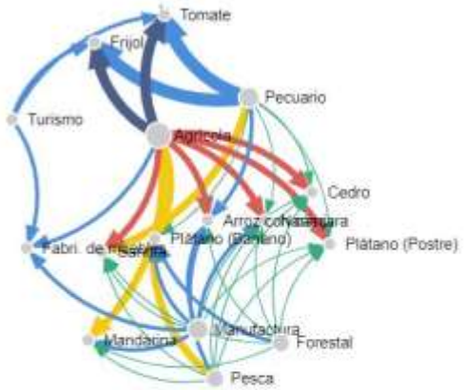

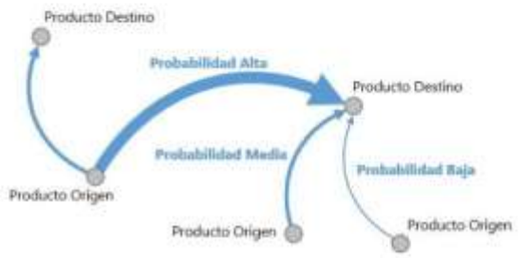

Fuente: Mapa de Complejidades Económico Productivas BDP-S.A.M./ Elaboración GATIP BDP-S.A.M. -2019

CLASIFICACIÓN DE LOS MEJORES PRODUCTOS

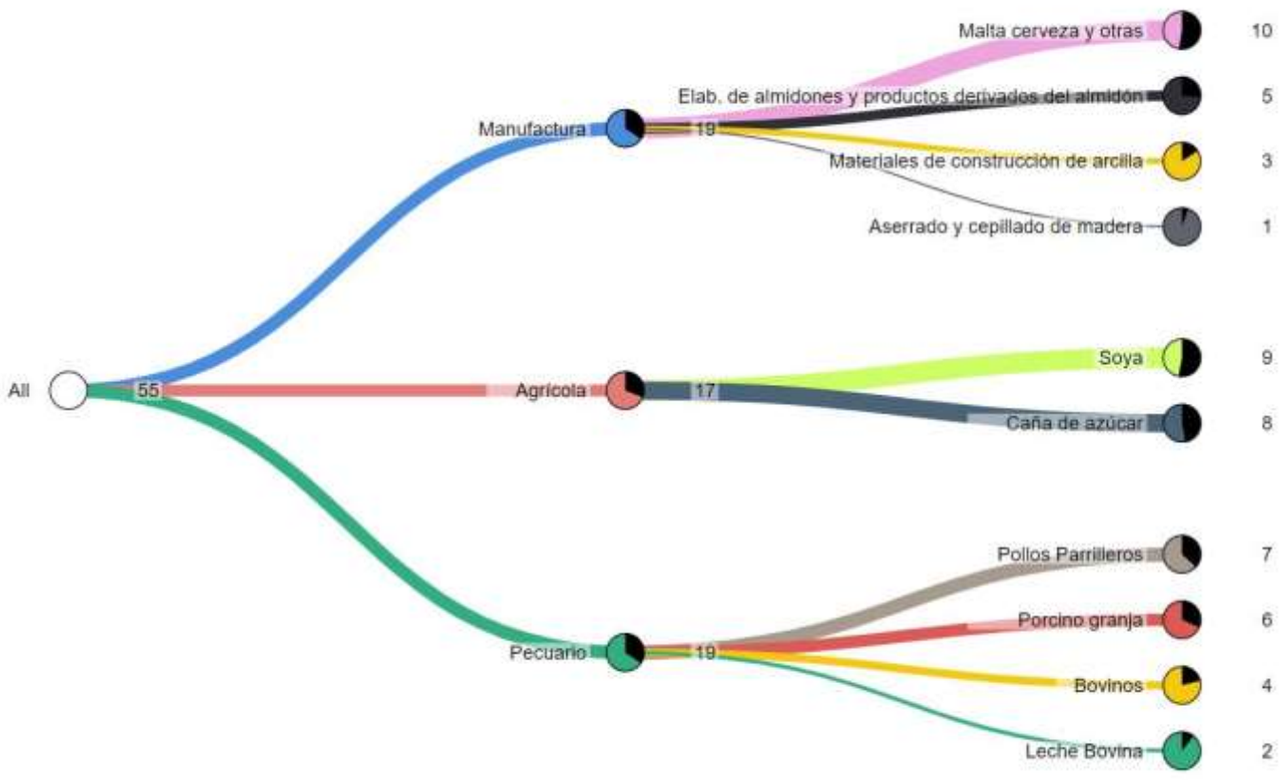

Fuente: Mapa de Complejidades Económico Productivas BDP-S.A.M./ Elaboración GATIP BDP-S.A.M. -2019

MUNICIPIO DE PORONGO (AYACUCHO)

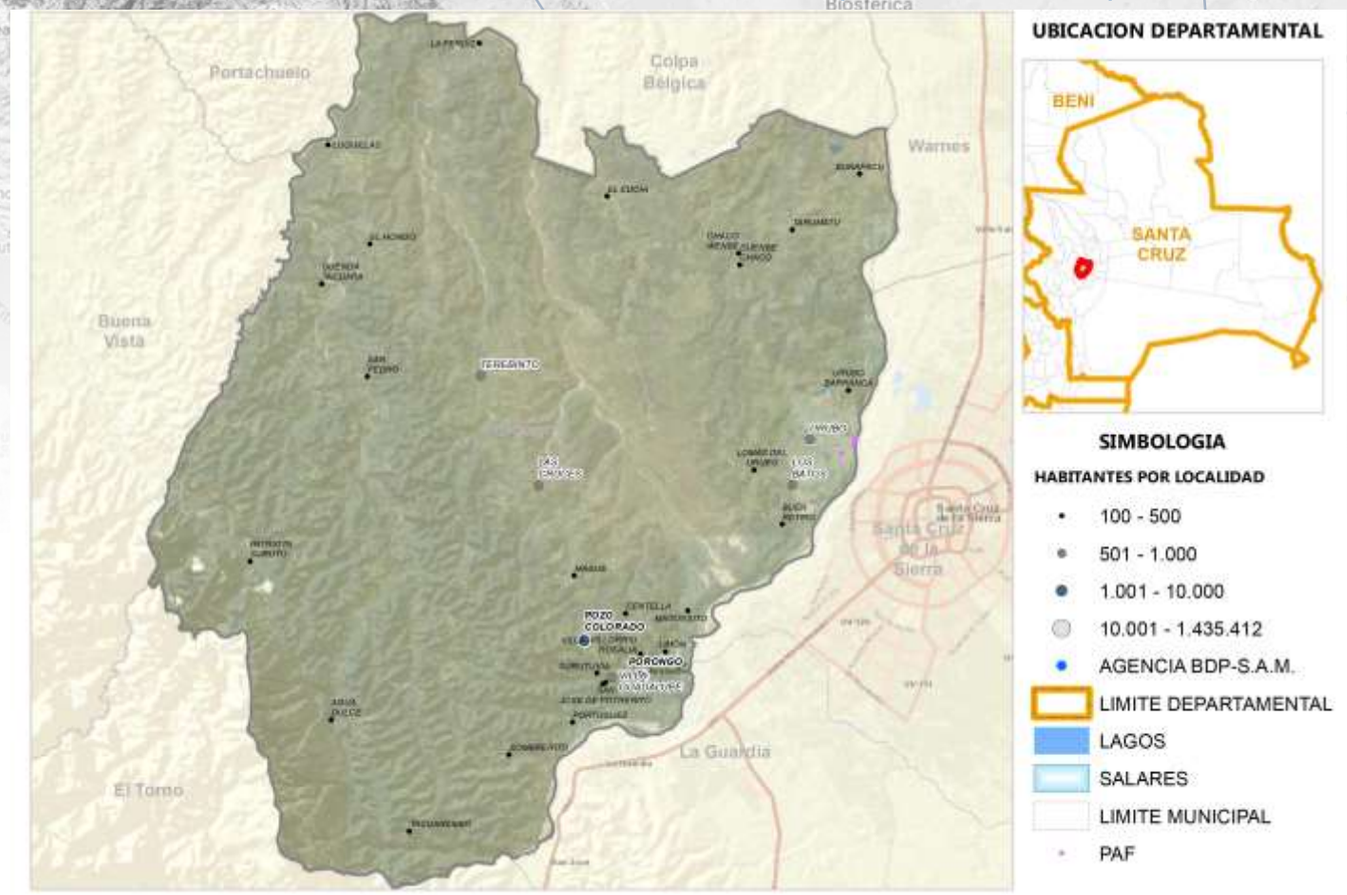

Fuente: Comunidades CNA 2013; Límites de Político Administrativo de carácter referencial/Elaboración GATIP BDP-S.A.M. 2019

PRODUCTOS DE MAYOR RELEVANCIA ECONOMICA



PRODUCTOS QUE MAS SABEMOS HACER



GRUPOS DE PRODUCTOS Y VBP EN MILLONES DE Bs.



Fuente: Mapa de Complejidades Económico Productivas BDP-S.A.M./ Elaboración GATIP BDP-S.A.M. -2019

UBICUIDAD DE PRODUCTOS Y SU VCR

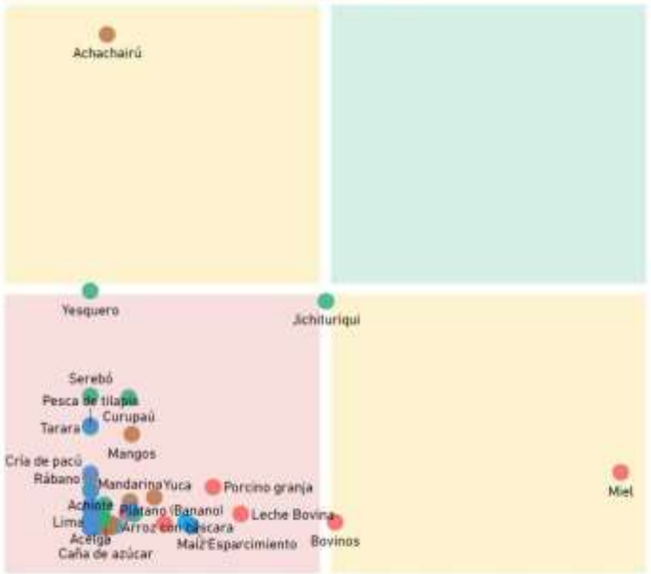

Productos con mayor VCR	Productos dominantes (mayor VCR y VBP)
Productos con menor VCR y VBP	Productos con mayor VBP

PROXIMIDAD TECNOLÓGICA



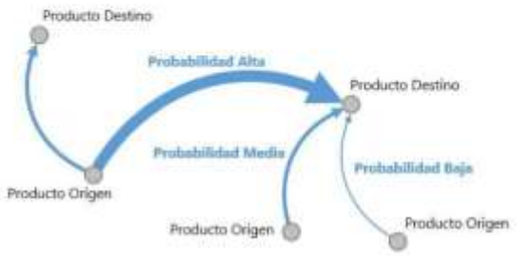

Fuente: Mapa de Complejidades Económico Productivas BDP-S.A.M./ Elaboración GATIP BDP-S.A.M. -2019

CLASIFICACIÓN DE LOS MEJORES PRODUCTOS

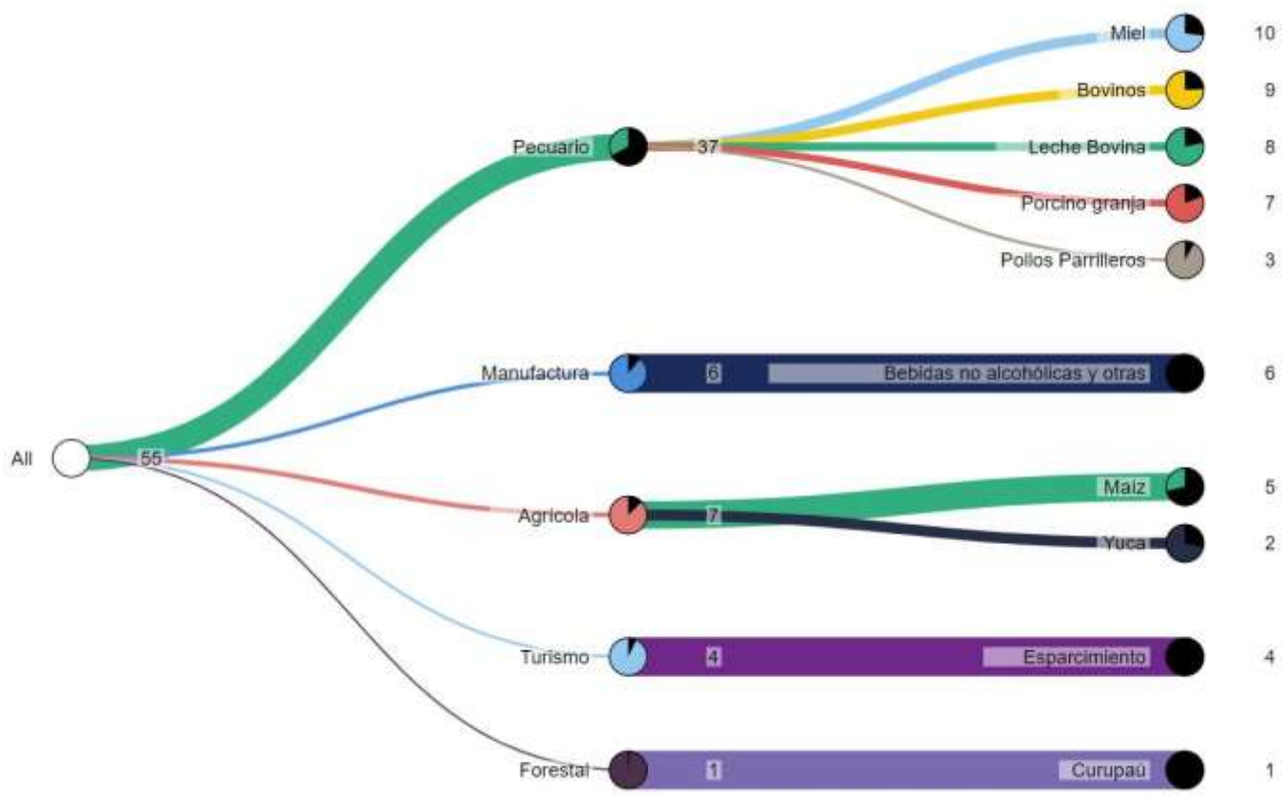

Fuente: Mapa de Complejidades Económico Productivas BDP-S.A.M./ Elaboración GATIP BDP-S.A.M. -2019

MUNICIPIO DE LA GUARDIA

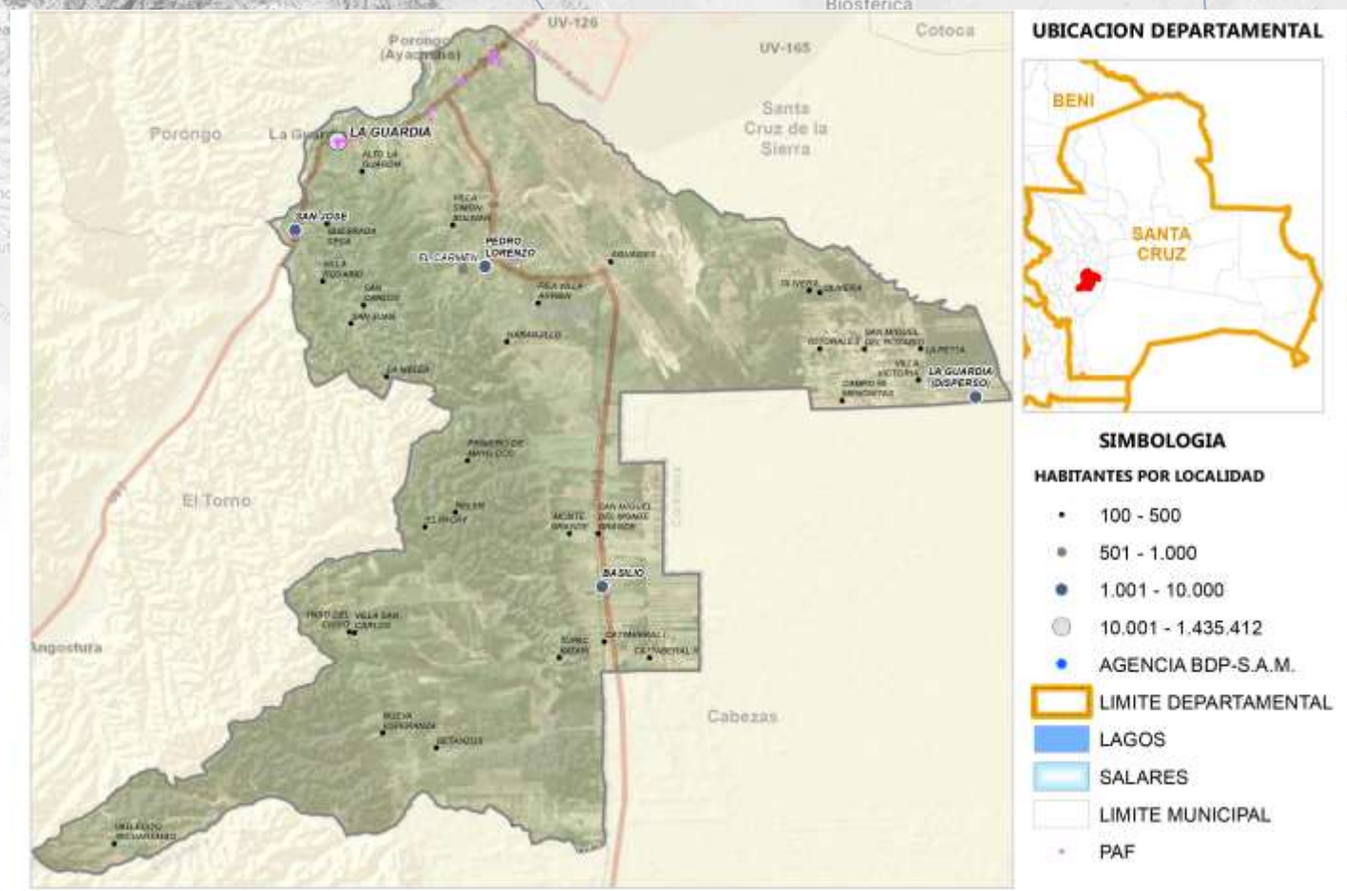

Fuente: Comunidades CNA 2013; Límites de Político Administrativo de carácter referencial/Elaboración GATIP BDP-S.A.M. 2019

PRODUCTOS DE MAYOR RELEVANCIA ECONOMICA



PRODUCTOS QUE MAS SABEMOS HACER



GRUPOS DE PRODUCTOS Y VBP EN MILLONES DE Bs.



Fuente: Mapa de Complejidades Económico Productivas BDP-S.A.M./ Elaboración GATIP BDP-S.A.M. -2019

UBICUIDAD DE PRODUCTOS Y SU VCR

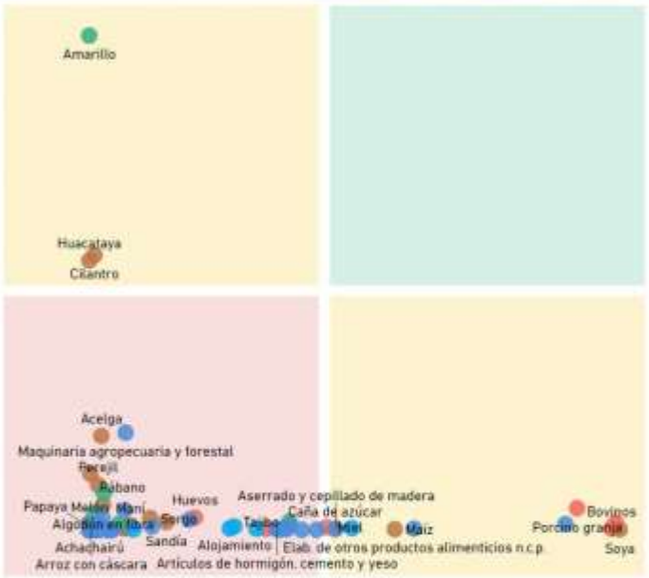

Productos con mayor VCR	Productos dominantes (mayor VCR y VBP)
Productos con menor VCR y VBP	Productos con mayor VBP

PROXIMIDAD TECNOLÓGICA

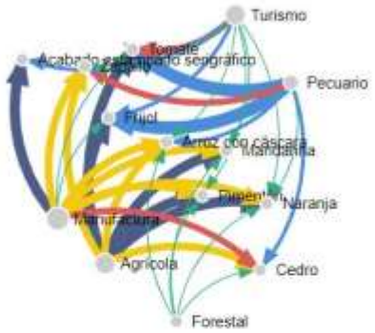

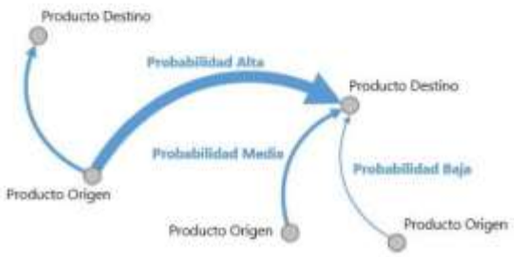

Fuente: Mapa de Complejidades Económico Productivas BDP-S.A.M./ Elaboración GATIP BDP-S.A.M. -2019

CLASIFICACIÓN DE LOS MEJORES PRODUCTOS

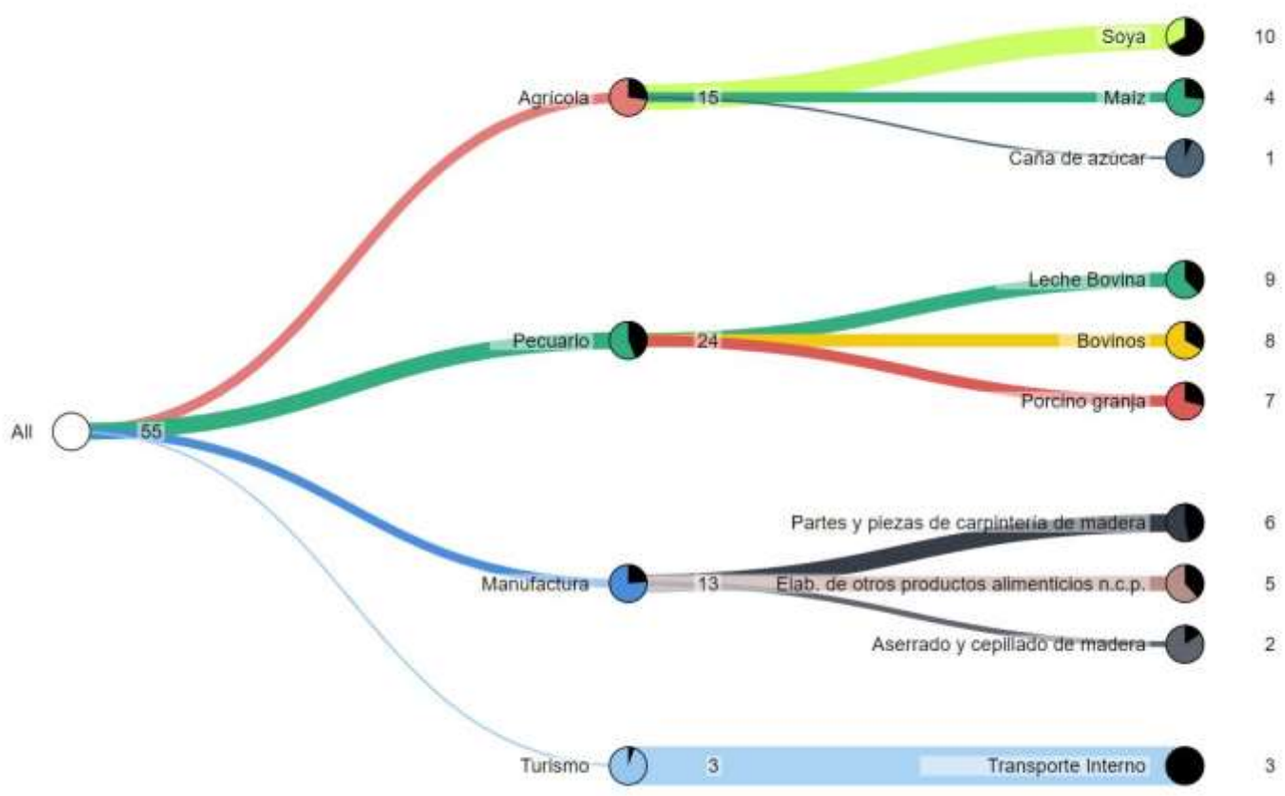

Fuente: Mapa de Complejidades Económico Productivas BDP-S.A.M./ Elaboración GATIP BDP-S.A.M. -2019

MUNICIPIO DE EL TORNO

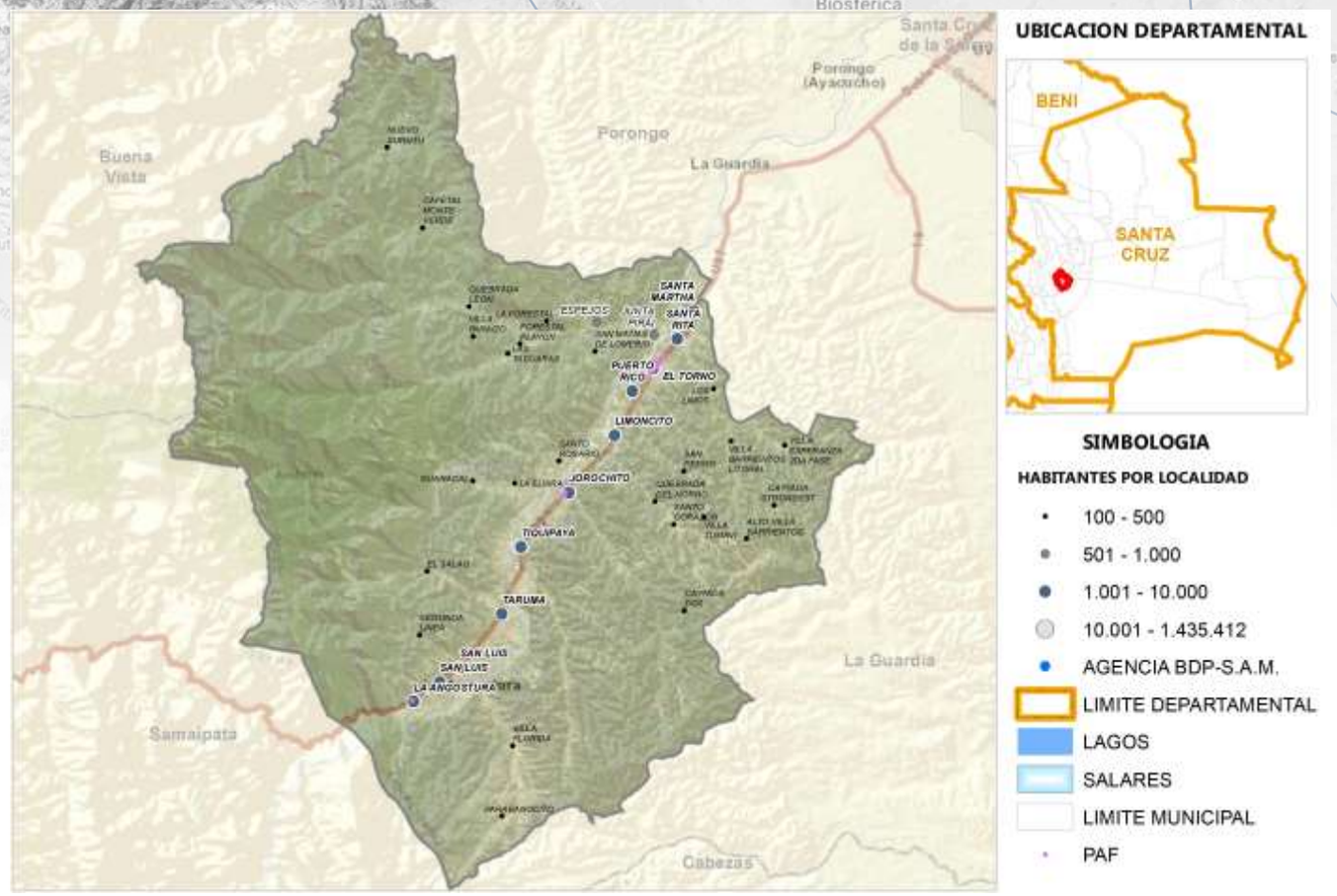

Fuente: Comunidades CNA 2013; Límites de Político Administrativo de carácter referencial/Elaboración GATIP BDP-S.A.M. 2019

PRODUCTOS DE MAYOR RELEVANCIA ECONOMICA

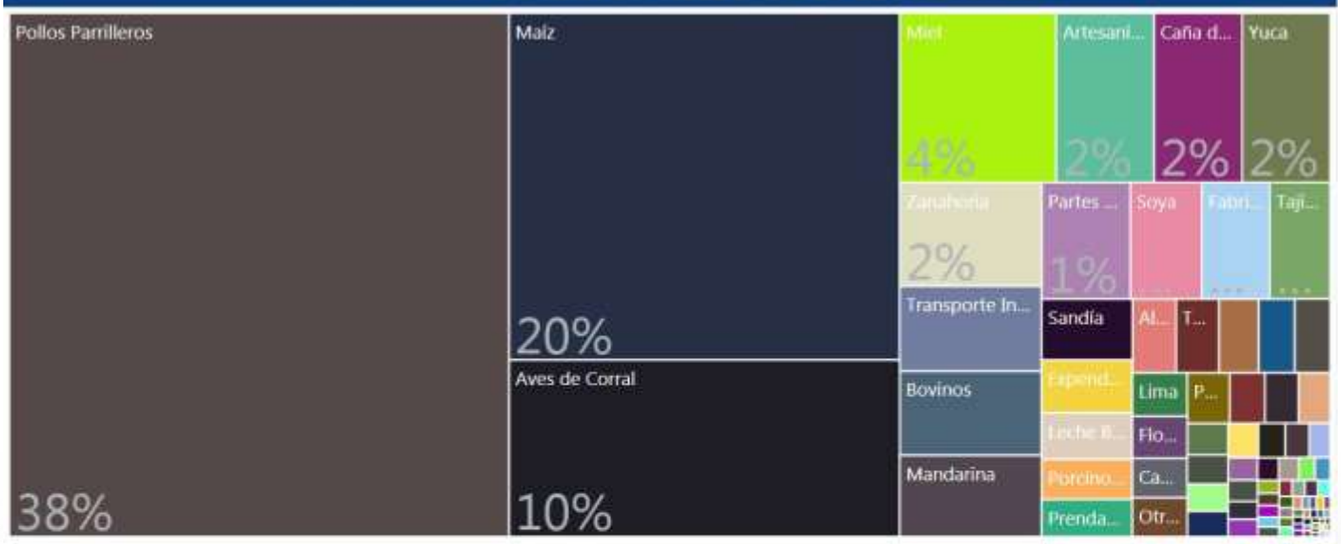

PRODUCTOS QUE MAS SABEMOS HACER



GRUPOS DE PRODUCTOS Y VBP EN MILLONES DE Bs.

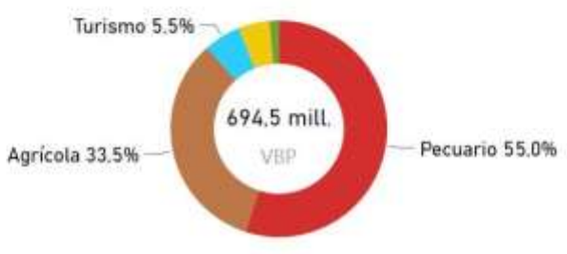

Fuente: Mapa de Complejidades Económico Productivas BDP-S.A.M./ Elaboración GATIP BDP-S.A.M. -2019

UBICUIDAD DE PRODUCTOS Y SU VCR

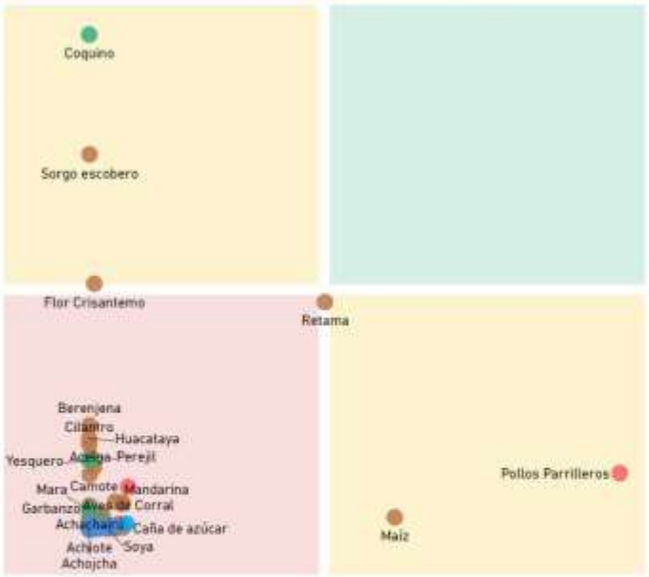

Productos con mayor VCR	Productos dominantes (mayor VCR y VBP)
Productos con menor VCR y VBP	Productos con mayor VBP

PROXIMIDAD TECNOLÓGICA





Fuente: Mapa de Complejidades Económico Productivas BDP-S.A.M./ Elaboración GATIP BDP-S.A.M. -2019

CLASIFICACIÓN DE LOS MEJORES PRODUCTOS

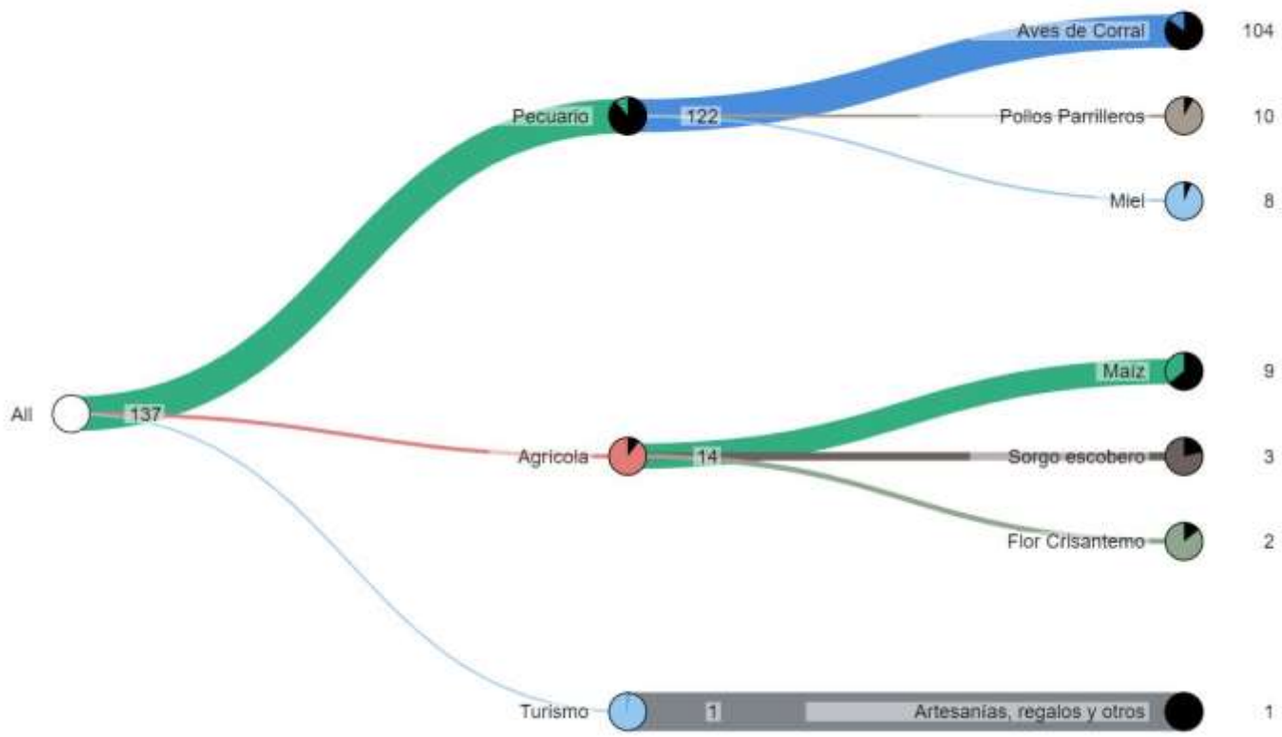

Fuente: Mapa de Complejidades Económico Productivas BDP-S.A.M./ Elaboración GATIP BDP-S.A.M. -2019

MUNICIPIO DE WARNES

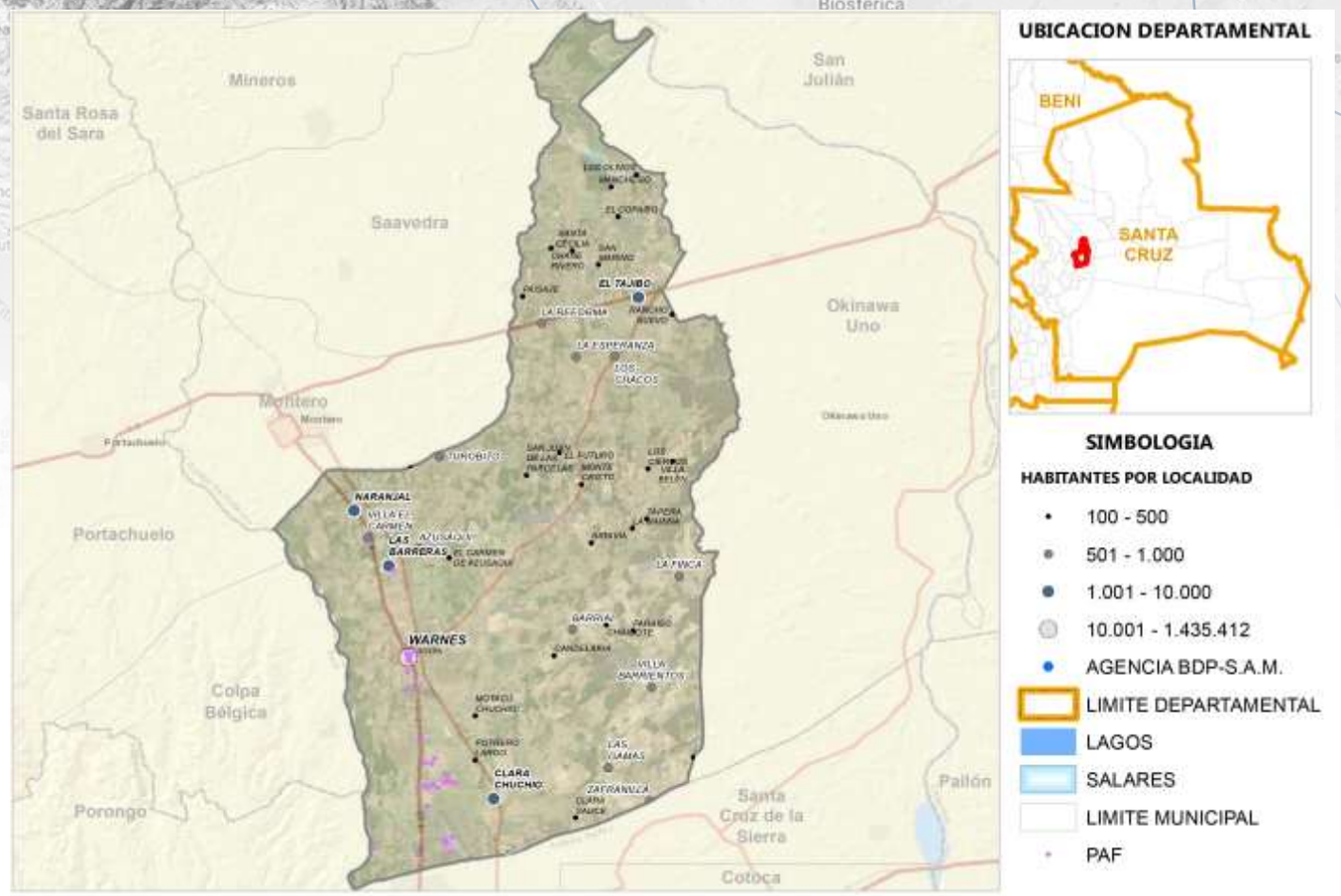

Fuente: Comunidades CNA 2013; Límites de Político Administrativo de carácter referencial/Elaboración GATIP BDP-S.A.M. 2019

PRODUCTOS DE MAYOR RELEVANCIA ECONOMICA



PRODUCTOS QUE MAS SABEMOS HACER



GRUPOS DE PRODUCTOS Y VBP EN MILLONES DE Bs.



Fuente: Mapa de Complejidades Económico Productivas BDP-S.A.M./ Elaboración GATIP BDP-S.A.M. -2019

UBICUIDAD DE PRODUCTOS Y SU VCR



Productos con mayor VCR	Productos dominantes (mayor VCR y VBP)
Productos con menor VCR y VBP	Productos con mayor VBP

PROXIMIDAD TECNOLÓGICA

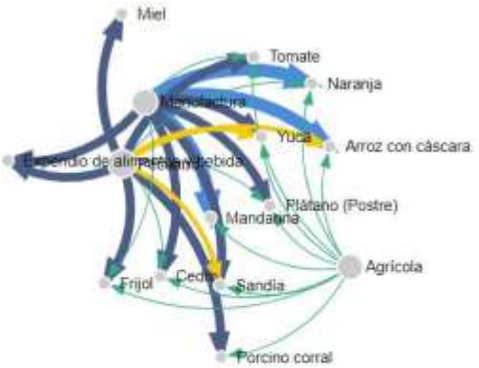

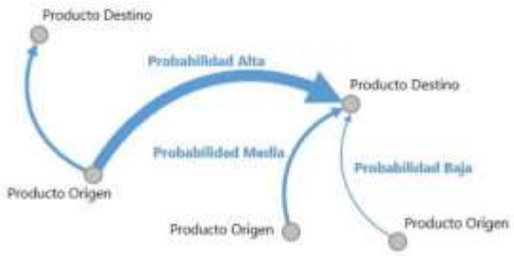

Fuente: Mapa de Complejidades Económico Productivas BDP-S.A.M./ Elaboración GATIP BDP-S.A.M. -2019

CLASIFICACIÓN DE LOS MEJORES PRODUCTOS

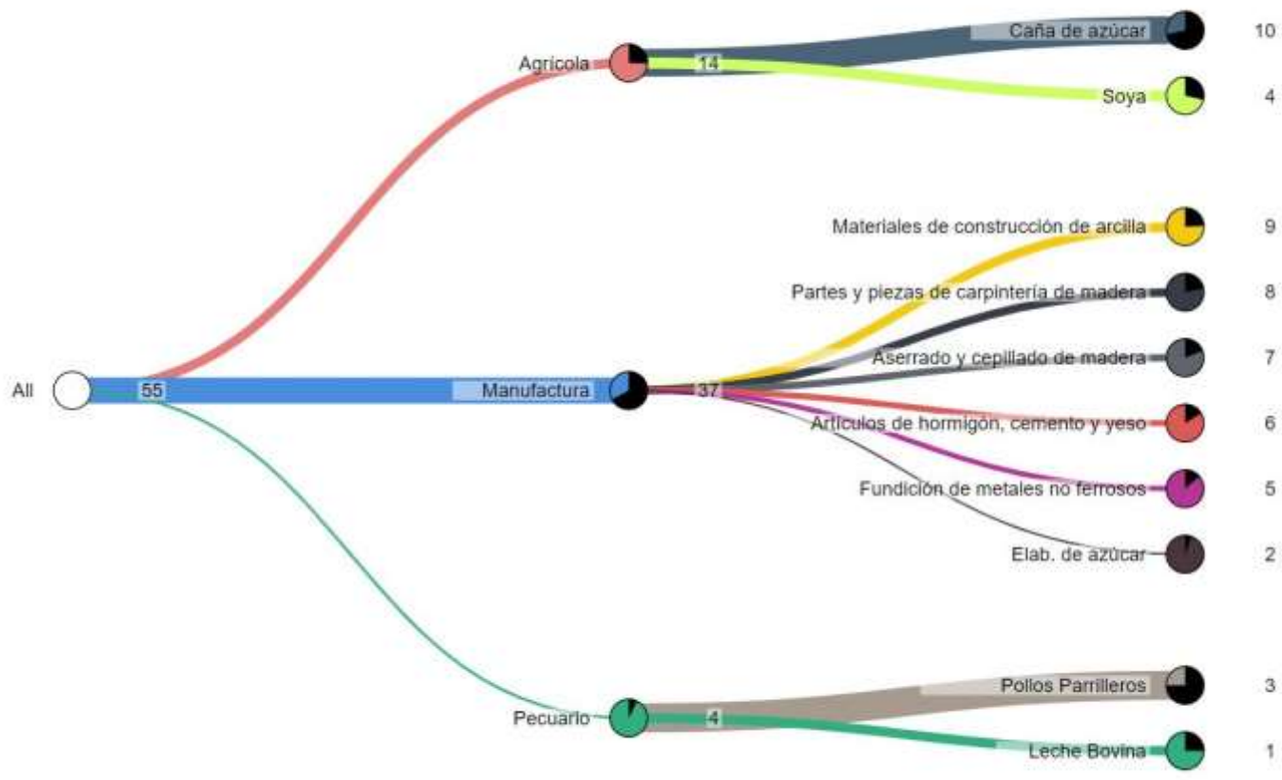

Fuente: Mapa de Complejidades Económico Productivas BDP-S.A.M./ Elaboración GATIP BDP-S.A.M. -2019

MUNICIPIO DE OKINAWA UNO

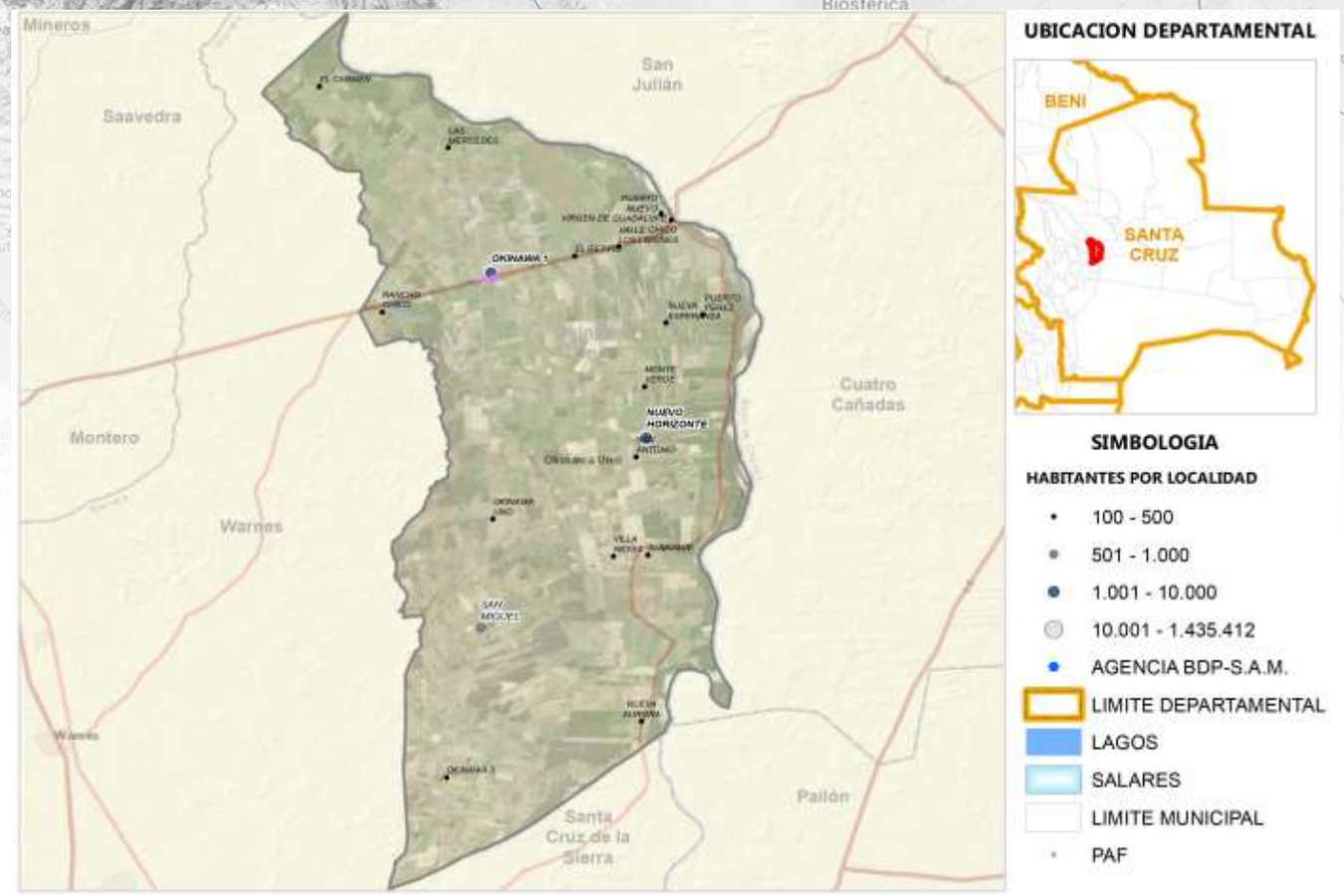

Fuente: Comunidades CNA 2013; Límites de Político Administrativo de carácter referencial/Elaboración GATIP BDP-S.A.M. 2019

PRODUCTOS DE MAYOR RELEVANCIA ECONOMICA

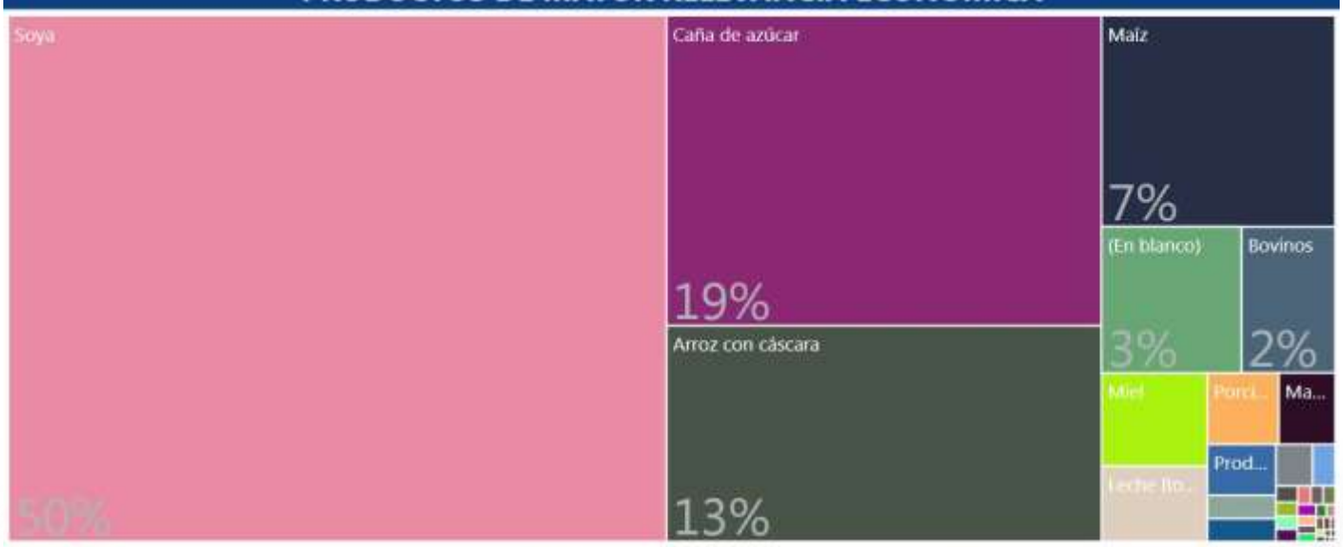

PRODUCTOS QUE MAS SABEMOS HACER



GRUPOS DE PRODUCTOS Y VBP EN MILLONES DE Bs.

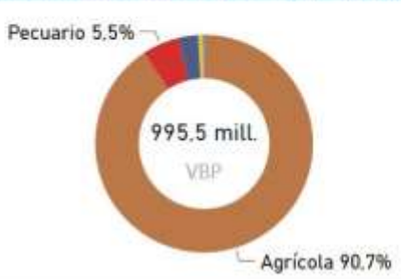

Fuente: Mapa de Complejidades Económico Productivas BDP-S.A.M./ Elaboración GATIP BDP-S.A.M. -2019

UBICUIDAD DE PRODUCTOS Y SU VCR

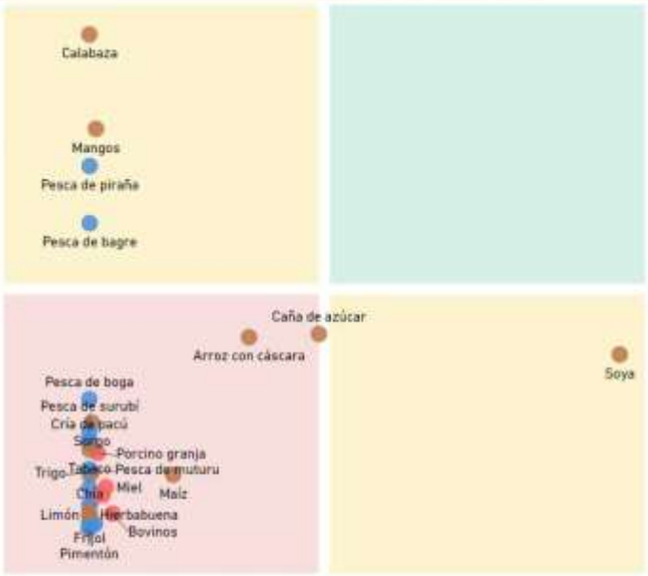

Productos con mayor VCR	Productos dominantes (mayor VCR y VBP)
Productos con menor VCR y VBP	Productos con mayor VBP

PROXIMIDAD TECNOLÓGICA

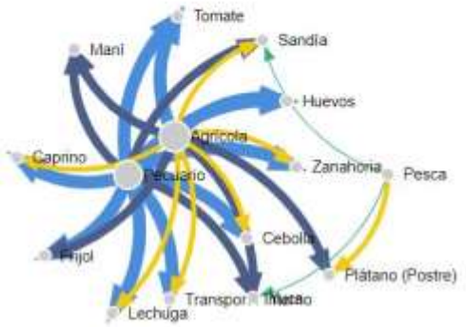



Fuente: Mapa de Complejidades Económico Productivas BDP-S.A.M./ Elaboración GATIP BDP-S.A.M. -2019

CLASIFICACIÓN DE LOS MEJORES PRODUCTOS

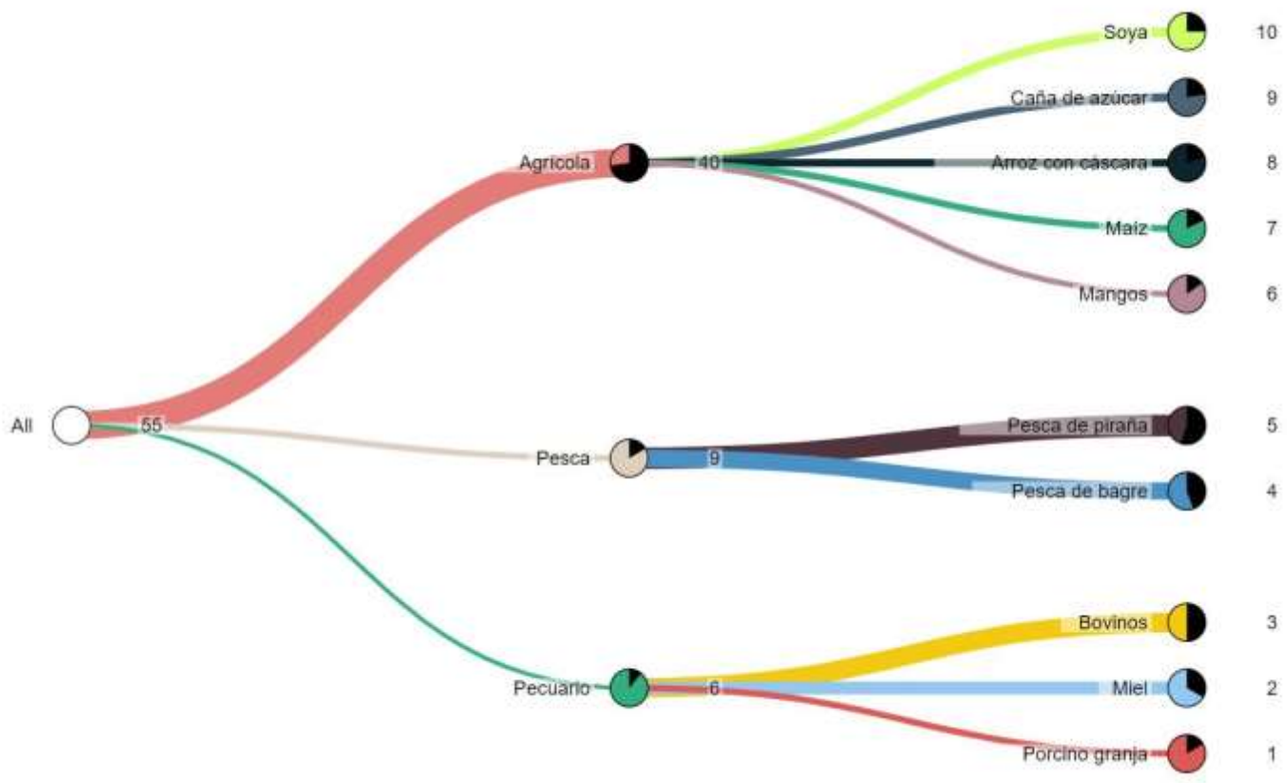

Fuente: Mapa de Complejidades Económico Productivas BDP-S.A.M./ Elaboración GATIP BDP-S.A.M. -2019

MUNICIPIO DE SAN IGNACIO DE VELASCO

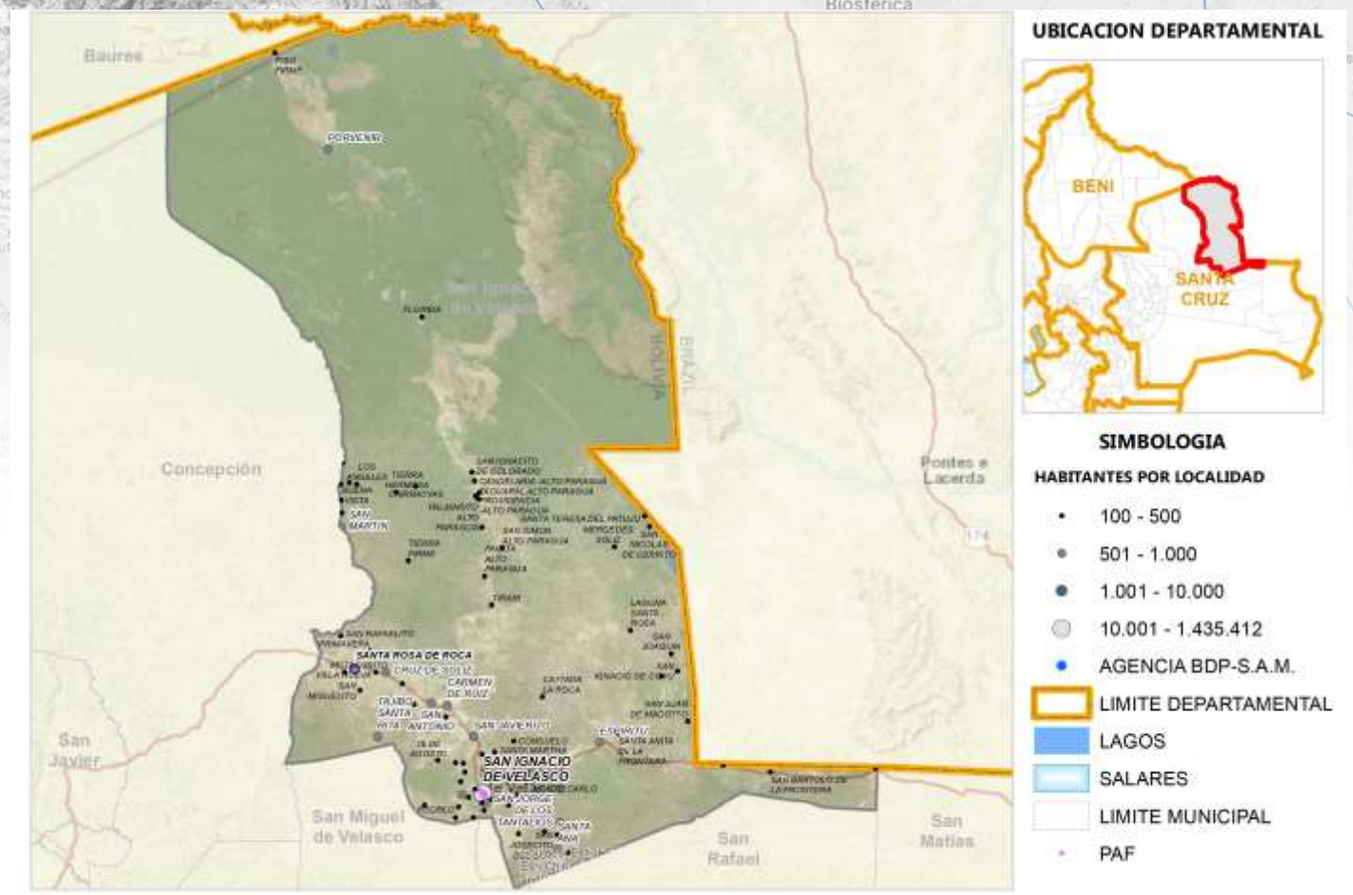

Fuente: Comunidades CNA 2013; Límites de Político Administrativo de carácter referencial/Elaboración GATIP BDP-S.A.M. 2019

PRODUCTOS DE MAYOR RELEVANCIA ECONOMICA

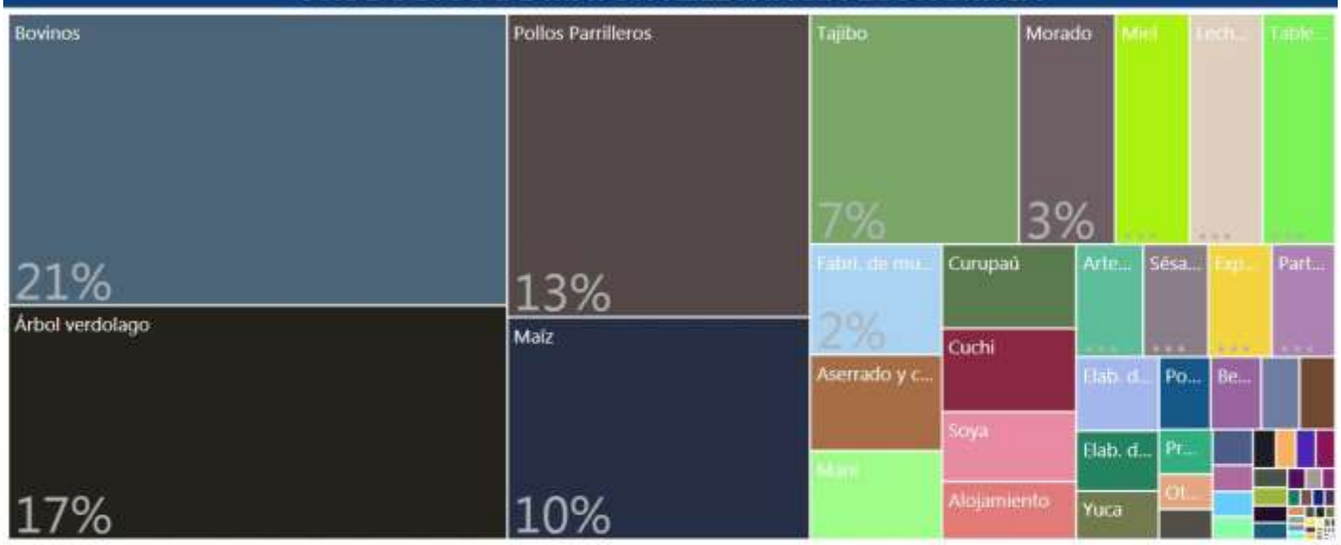

PRODUCTOS QUE MAS SABEMOS HACER



GRUPOS DE PRODUCTOS Y VBP EN MILLONES DE Bs.



Fuente: Mapa de Complejidades Económico Productivas BDP-S.A.M./ Elaboración GATIP BDP-S.A.M. -2019

UBICUIDAD DE PRODUCTOS Y SU VCR

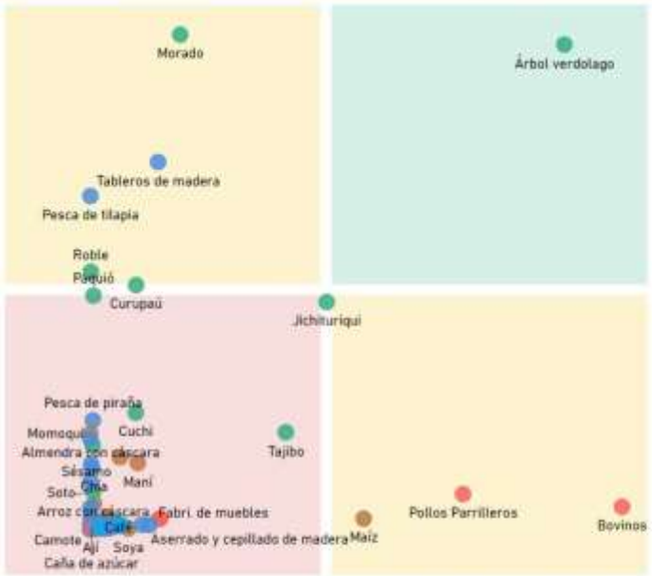

Productos con mayor VCR	Productos dominantes (mayor VCR y VBP)
Productos con menor VCR y VBP	Productos con mayor VBP

PROXIMIDAD TECNOLÓGICA

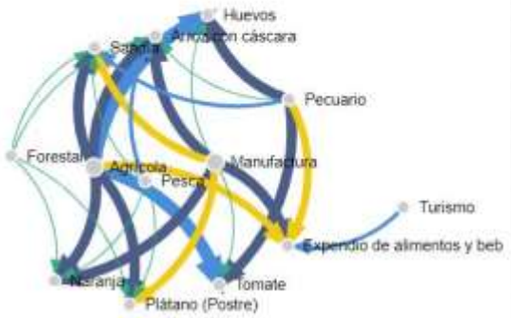

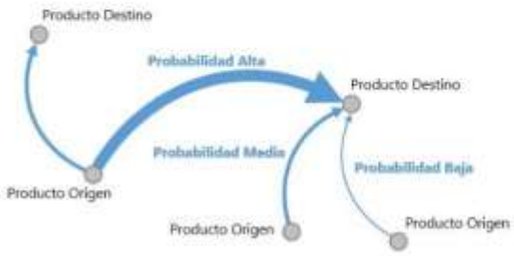

Fuente: Mapa de Complejidades Económico Productivas BDP-S.A.M./ Elaboración GATIP BDP-S.A.M. -2019

CLASIFICACIÓN DE LOS MEJORES PRODUCTOS

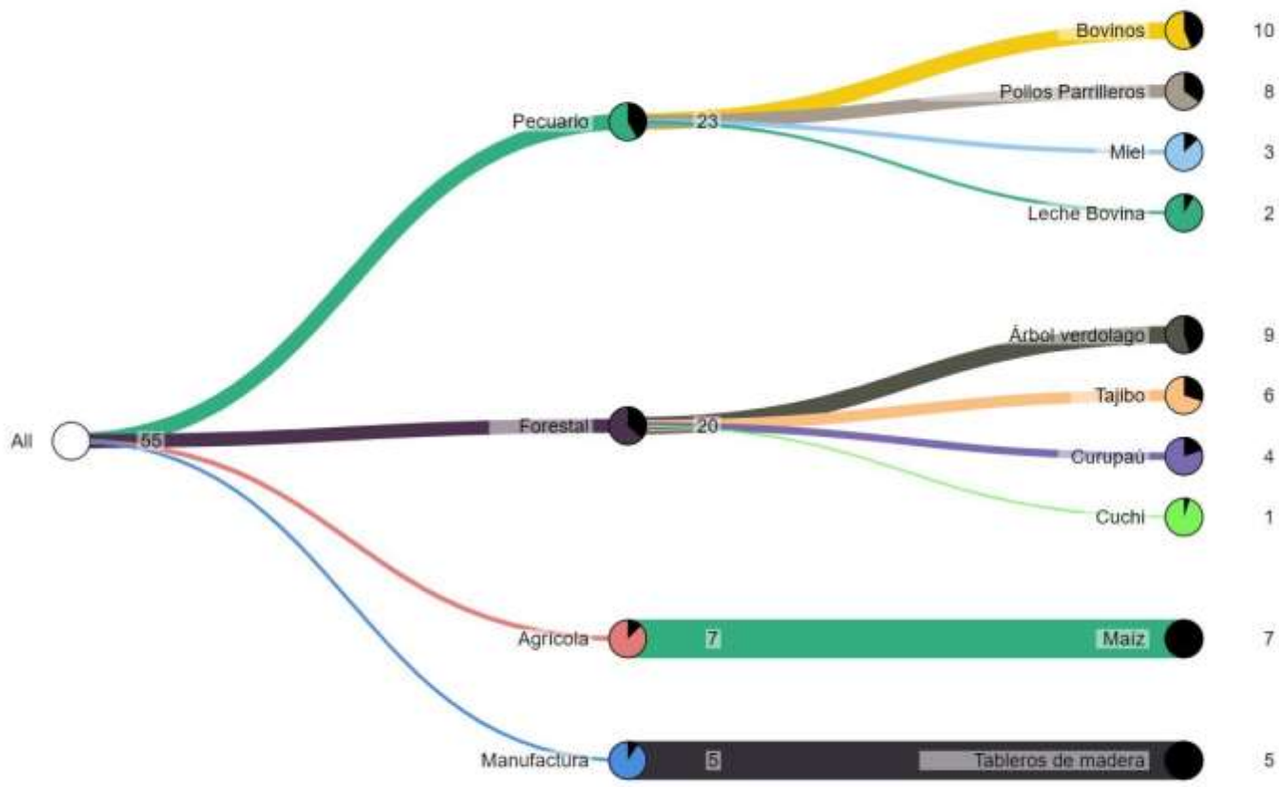

Fuente: Mapa de Complejidades Económico Productivas BDP-S.A.M./ Elaboración GATIP BDP-S.A.M. -2019

MUNICIPIO DE SAN MIGUEL DE VELASCO

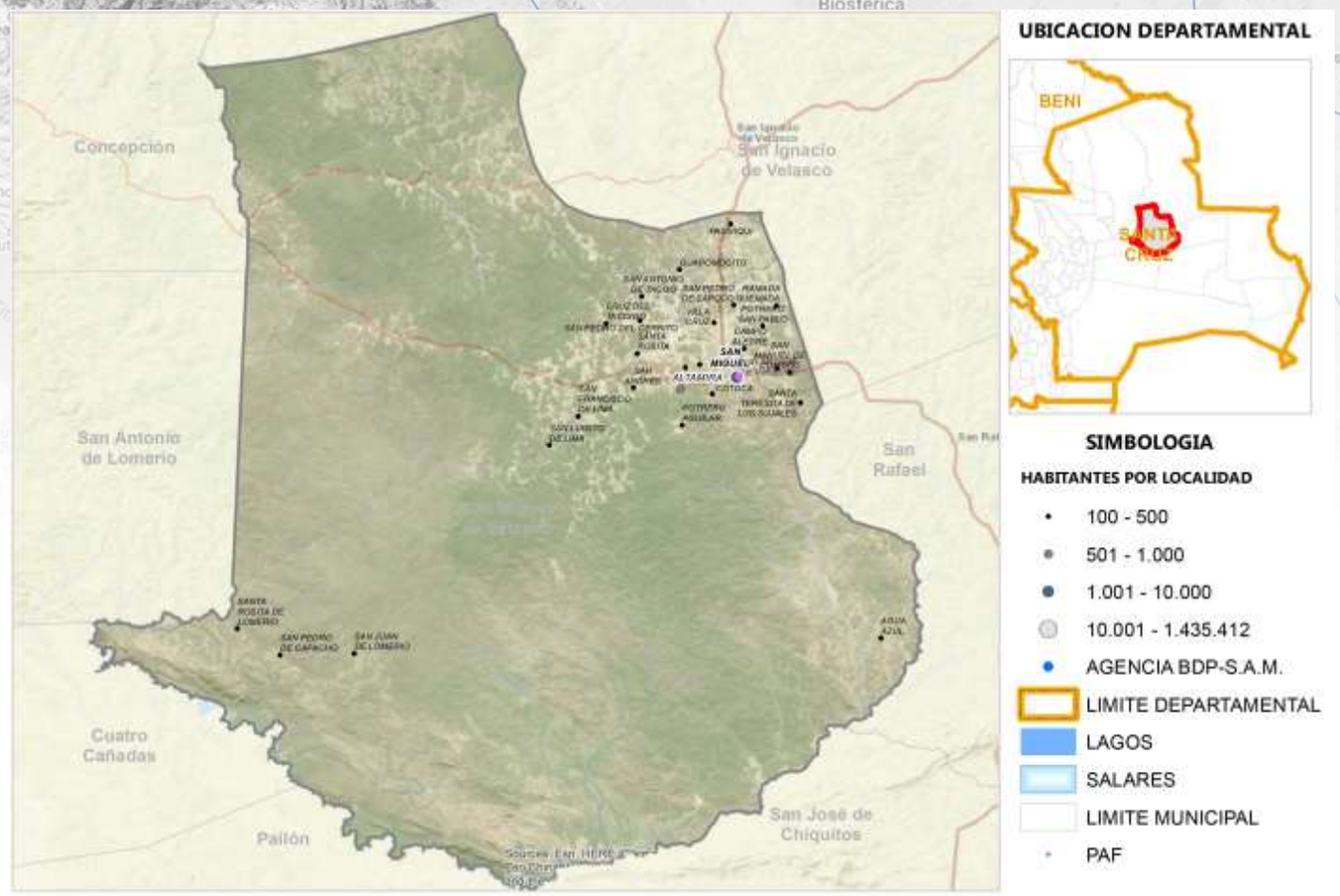

Fuente: Comunidades CNA 2013; Límites de Político Administrativo de carácter referencial/Elaboración GATIP BDP-S.A.M. 2019

PRODUCTOS DE MAYOR RELEVANCIA ECONOMICA

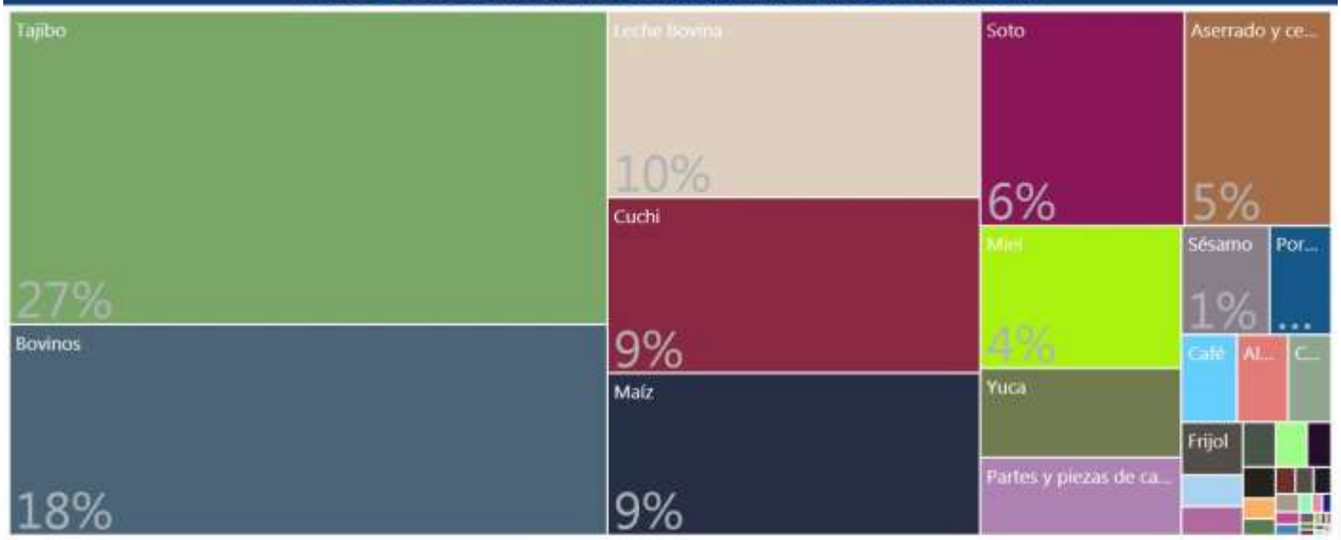

PRODUCTOS QUE MAS SABEMOS HACER



GRUPOS DE PRODUCTOS Y VBP EN MILLONES DE Bs.



Fuente: Mapa de Complejidades Económico Productivas BDP-S.A.M./ Elaboración GATIP BDP-S.A.M. -2019

UBICUIDAD DE PRODUCTOS Y SU VCR



Productos con mayor VCR	Productos dominantes (mayor VCR y VBP)
Productos con menor VCR y VBP	Productos con mayor VBP

PROXIMIDAD TECNOLÓGICA





Fuente: Mapa de Complejidades Económico Productivas BDP-S.A.M./ Elaboración GATIP BDP-S.A.M. -2019

CLASIFICACIÓN DE LOS MEJORES PRODUCTOS

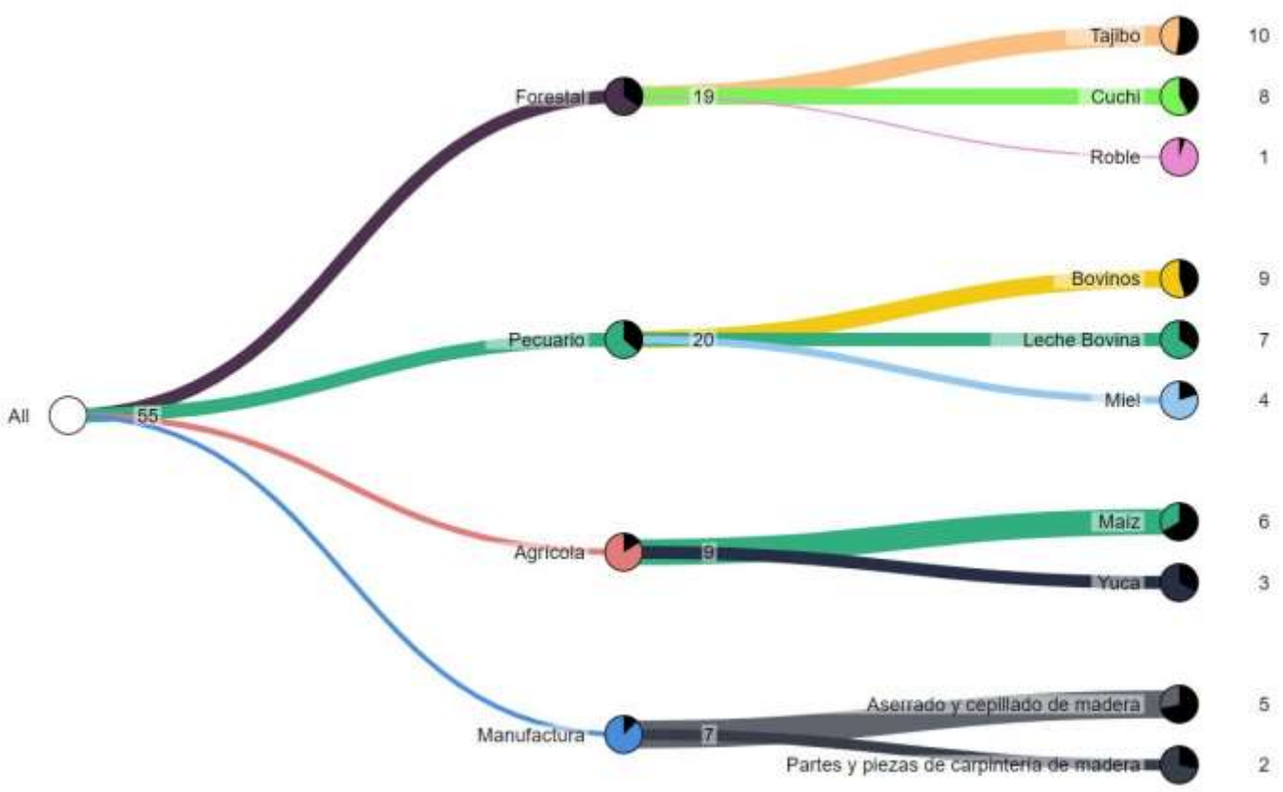

Fuente: Mapa de Complejidades Económico Productivas BDP-S.A.M./ Elaboración GATIP BDP-S.A.M. -2019

MUNICIPIO DE SAN RAFAEL

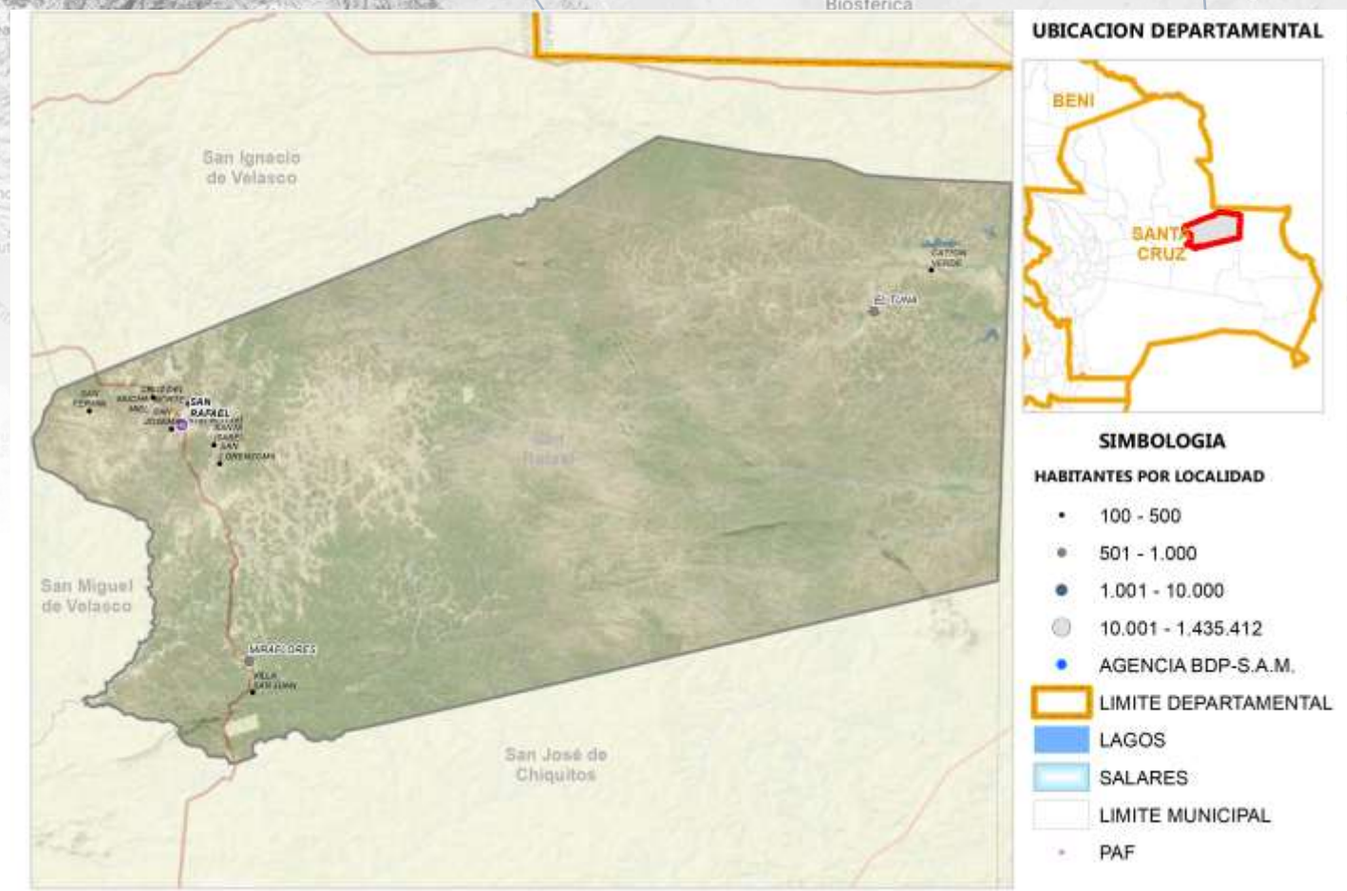

Fuente: Comunidades CNA 2013; Límites de Político Administrativo de carácter referencial/Elaboración GATIP BDP-S.A.M. 2019

PRODUCTOS DE MAYOR RELEVANCIA ECONOMICA

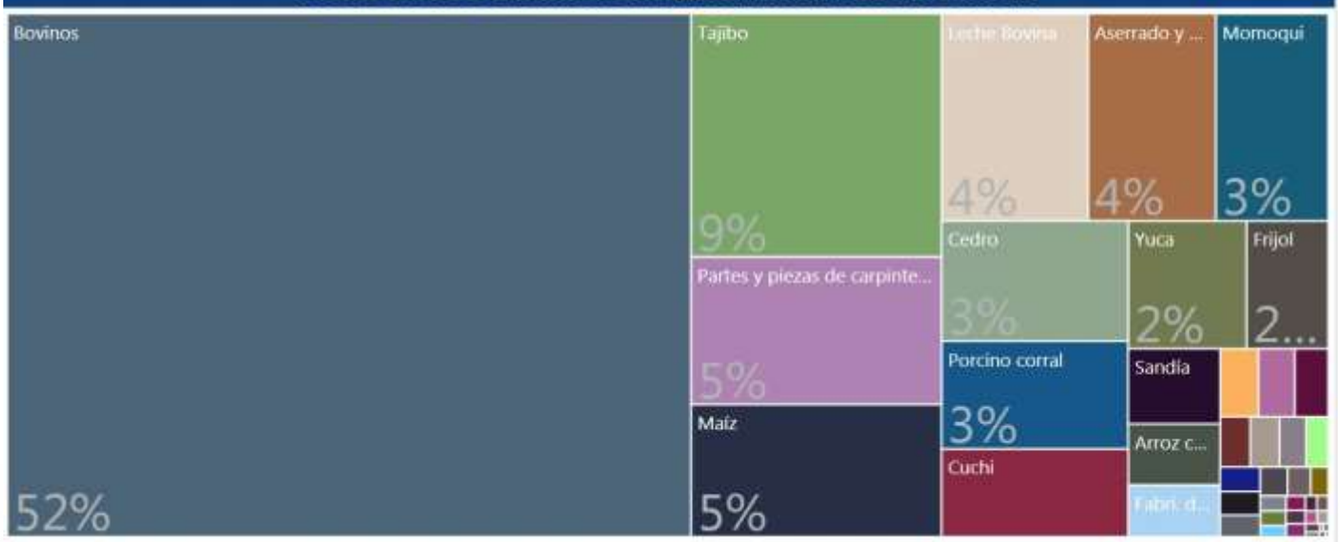

PRODUCTOS QUE MAS SABEMOS HACER



GRUPOS DE PRODUCTOS Y VBP EN MILLONES DE Bs.



Fuente: Mapa de Complejidades Económico Productivas BDP-S.A.M./ Elaboración GATIP BDP-S.A.M. -2019

UBICUIDAD DE PRODUCTOS Y SU VCR



Productos con mayor VCR	Productos dominantes (mayor VCR y VBP)
Productos con menor VCR y VBP	Productos con mayor VBP

PROXIMIDAD TECNOLÓGICA

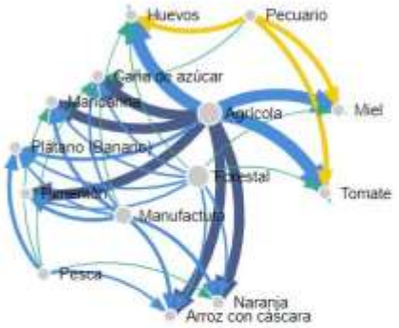

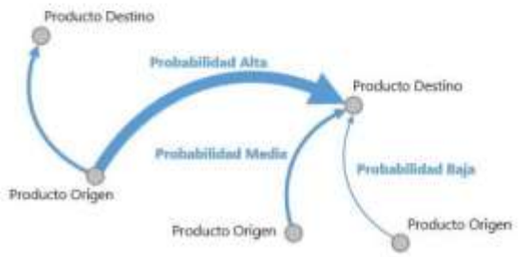

Fuente: Mapa de Complejidades Económico Productivas BDP-S.A.M./ Elaboración GATIP BDP-S.A.M. -2019

CLASIFICACIÓN DE LOS MEJORES PRODUCTOS



Fuente: Mapa de Complejidades Económico Productivas BDP-S.A.M./ Elaboración GATIP BDP-S.A.M. -2019

MUNICIPIO DE BUENA VISTA

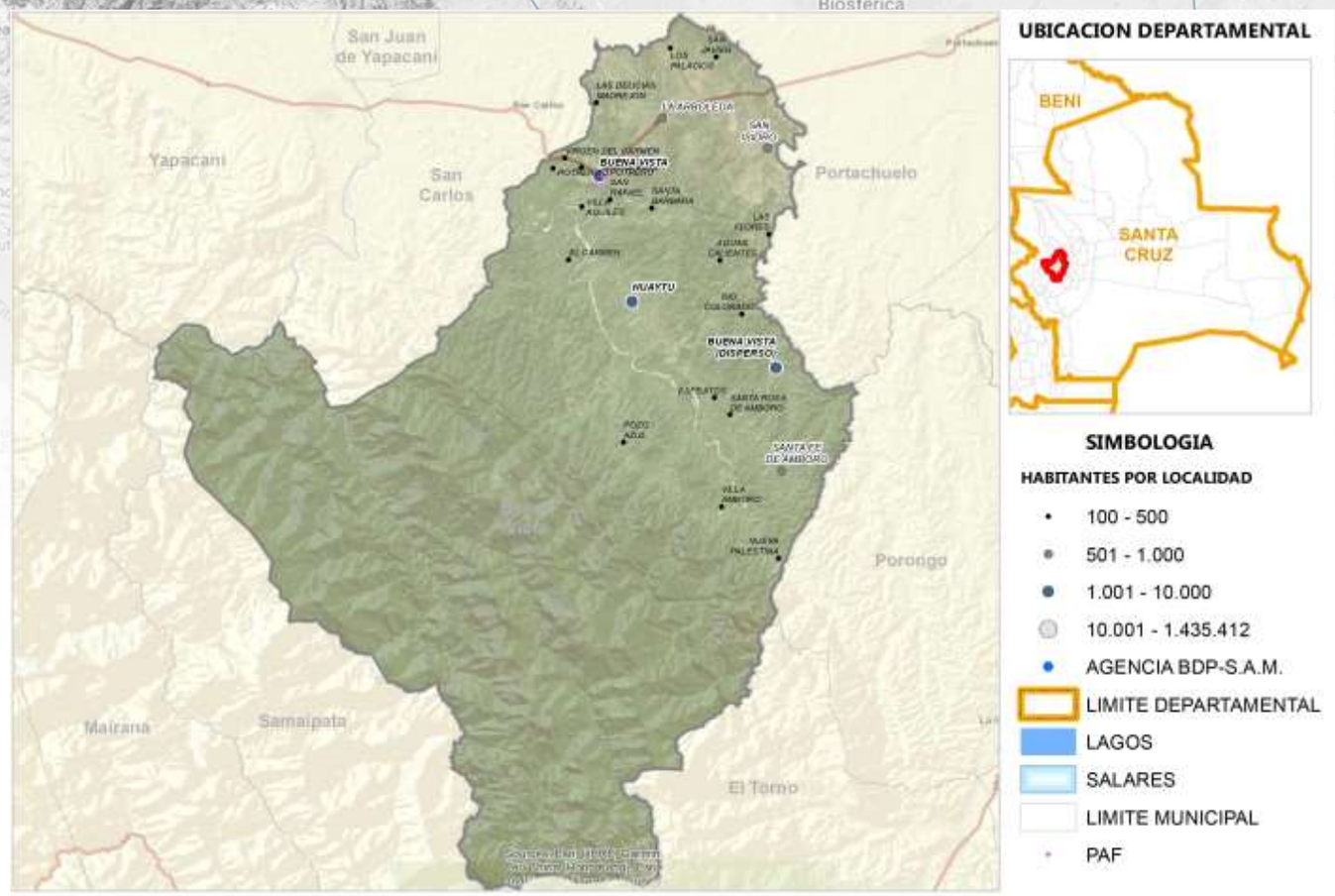

Fuente: Comunidades CNA 2013; Límites de Político Administrativo de carácter referencial/Elaboración GATIP BDP-S.A.M. 2019

PRODUCTOS DE MAYOR RELEVANCIA ECONOMICA

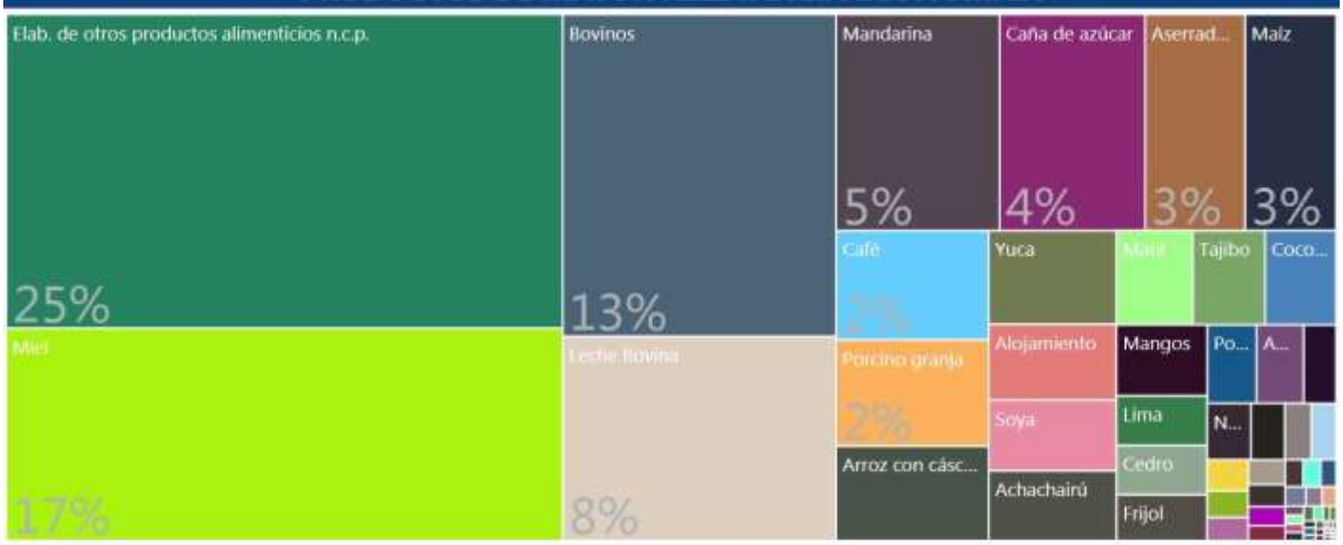

PRODUCTOS QUE MAS SABEMOS HACER



GRUPOS DE PRODUCTOS Y VBP EN MILLONES DE Bs.



Fuente: Mapa de Complejidades Económico Productivas BDP-S.A.M./ Elaboración GATIP BDP-S.A.M. -2019

UBICUIDAD DE PRODUCTOS Y SU VCR

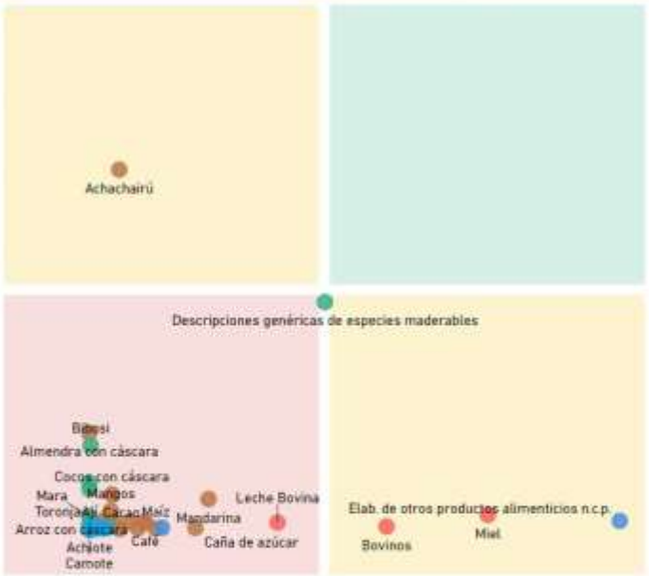

Productos con mayor VCR	Productos dominantes (mayor VCR y VBP)
Productos con menor VCR y VBP	Productos con mayor VBP

PROXIMIDAD TECNOLÓGICA

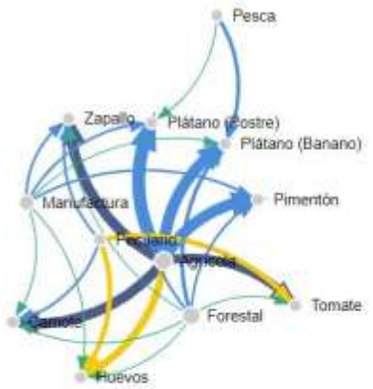



Fuente: Mapa de Complejidades Económico Productivas BDP-S.A.M./ Elaboración GATIP BDP-S.A.M. -2019

CLASIFICACIÓN DE LOS MEJORES PRODUCTOS

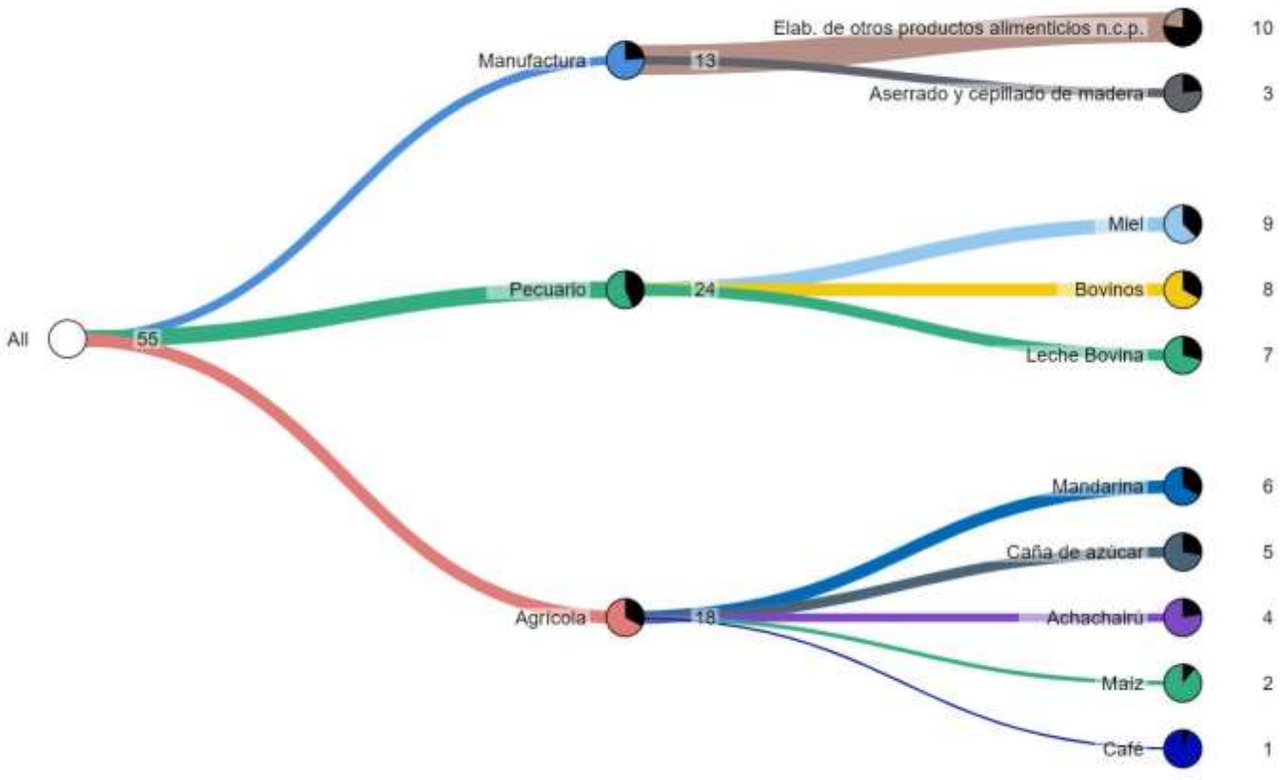

Fuente: Mapa de Complejidades Económico Productivas BDP-S.A.M./ Elaboración GATIP BDP-S.A.M. -2019

MUNICIPIO DE SAN CARLOS

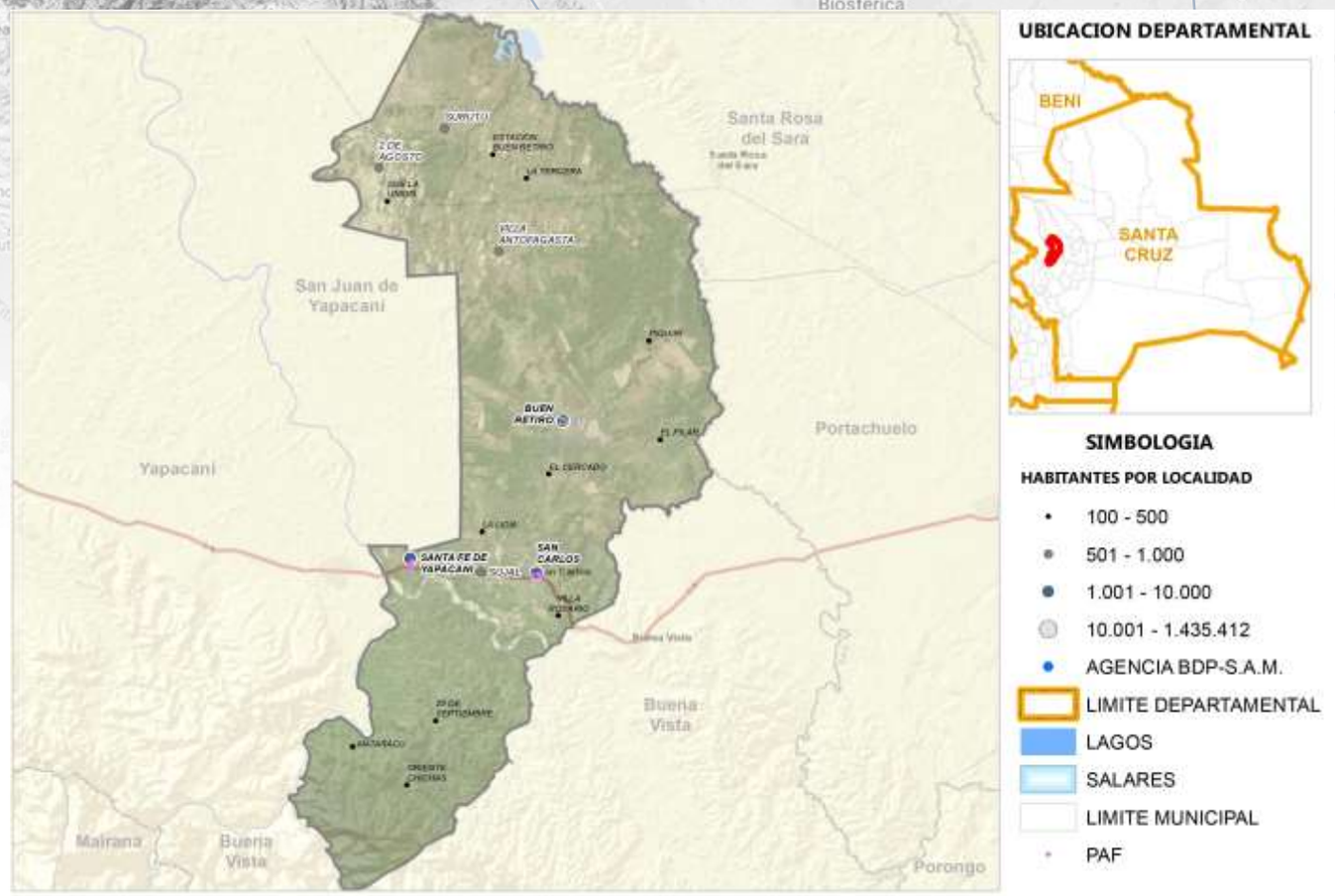

Fuente: Comunidades CNA 2013; Límites de Político Administrativo de carácter referencial/Elaboración GATIP BDP-S.A.M. 2019

PRODUCTOS DE MAYOR RELEVANCIA ECONOMICA



PRODUCTOS QUE MAS SABEMOS HACER



GRUPOS DE PRODUCTOS Y VBP EN MILLONES DE Bs.



Fuente: Mapa de Complejidades Económico Productivas BDP-S.A.M./ Elaboración GATIP BDP-S.A.M. -2019

UBICUIDAD DE PRODUCTOS Y SU VCR



Productos con mayor VCR	Productos dominantes (mayor VCR y VBP)
Productos con menor VCR y VBP	Productos con mayor VBP

PROXIMIDAD TECNOLÓGICA



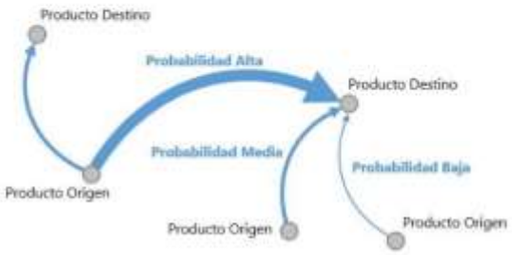

Fuente: Mapa de Complejidades Económico Productivas BDP-S.A.M./ Elaboración GATIP BDP-S.A.M. -2019

CLASIFICACIÓN DE LOS MEJORES PRODUCTOS

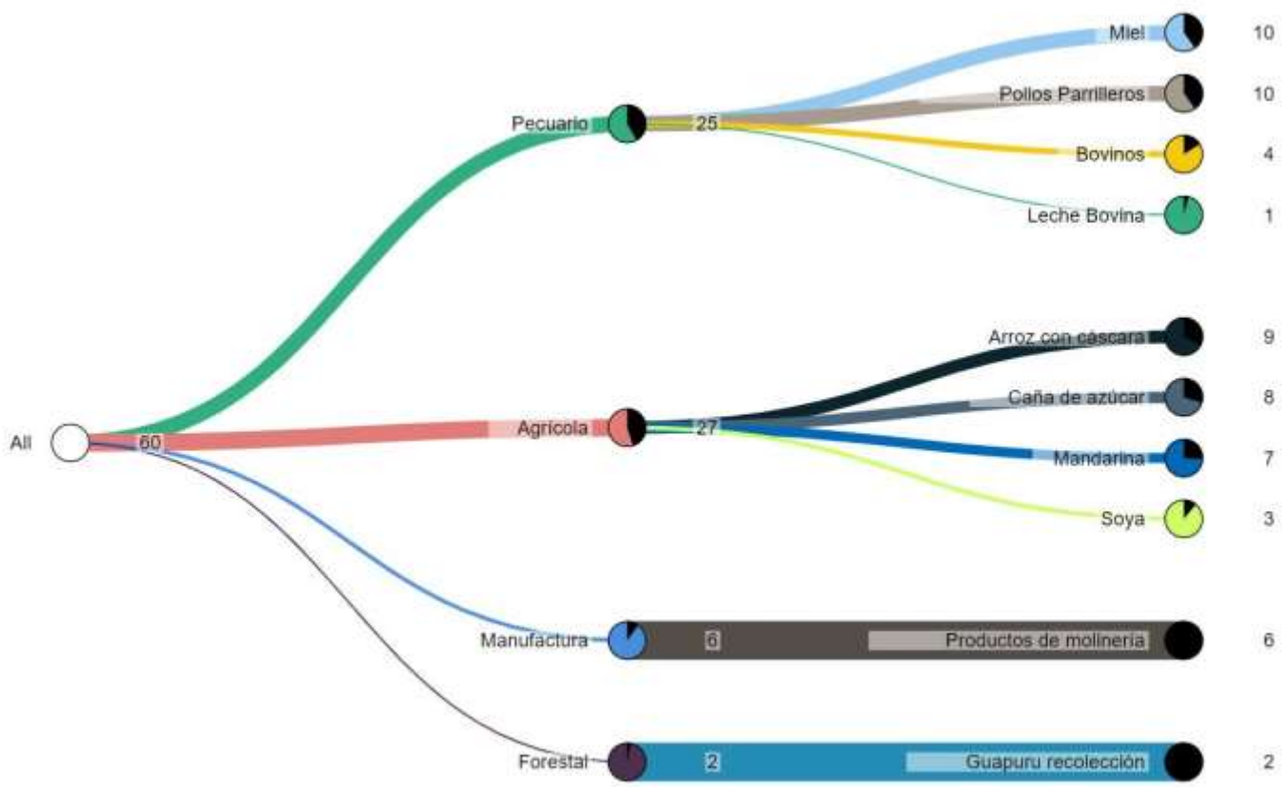

Fuente: Mapa de Complejidades Económico Productivas BDP-S.A.M./ Elaboración GATIP BDP-S.A.M. -2019

MUNICIPIO DE YAPACANÍ

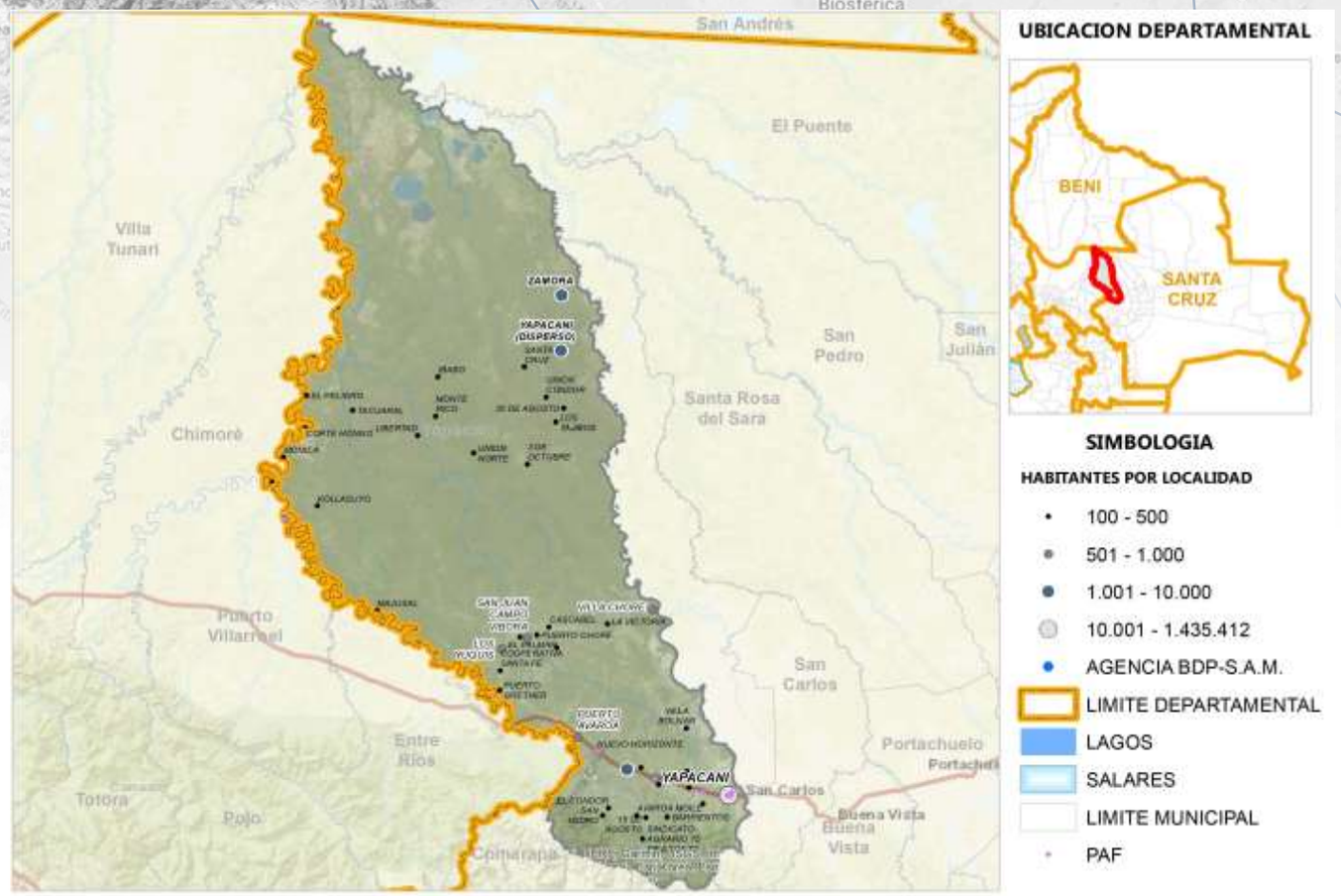

Fuente: Comunidades CNA 2013; Límites de Político Administrativo de carácter referencial/Elaboración GATIP BDP-S.A.M. 2019

PRODUCTOS DE MAYOR RELEVANCIA ECONOMICA



PRODUCTOS QUE MAS SABEMOS HACER



GRUPOS DE PRODUCTOS Y VBP EN MILLONES DE Bs.



Fuente: Mapa de Complejidades Económico Productivas BDP-S.A.M./ Elaboración GATIP BDP-S.A.M. -2019

UBICUIDAD DE PRODUCTOS Y SU VCR

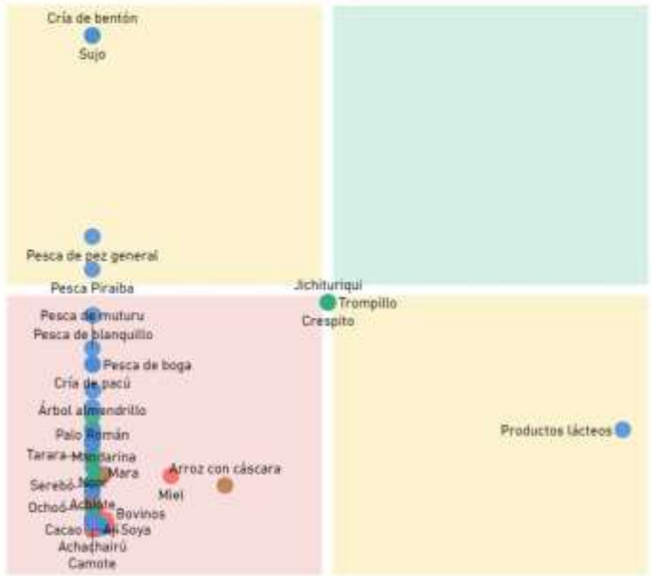

Productos con mayor VCR	Productos dominantes (mayor VCR y VBP)
Productos con menor VCR y VBP	Productos con mayor VBP

PROXIMIDAD TECNOLÓGICA



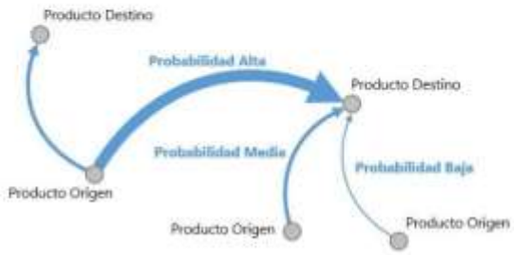

Fuente: Mapa de Complejidades Económico Productivas BDP-S.A.M./ Elaboración GATIP BDP-S.A.M. -2019

CLASIFICACIÓN DE LOS MEJORES PRODUCTOS

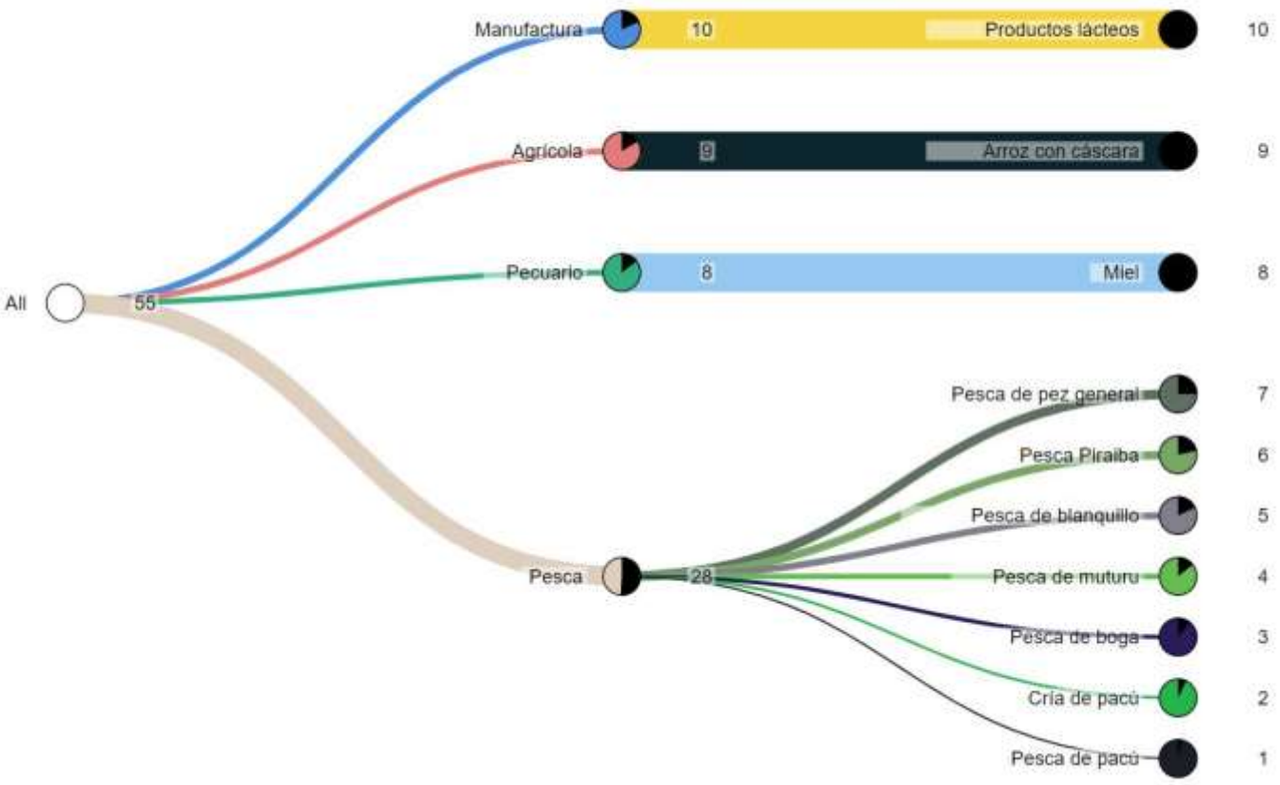

Fuente: Mapa de Complejidades Económico Productivas BDP-S.A.M./ Elaboración GATIP BDP-S.A.M. -2019

MUNICIPIO DE SAN JUAN

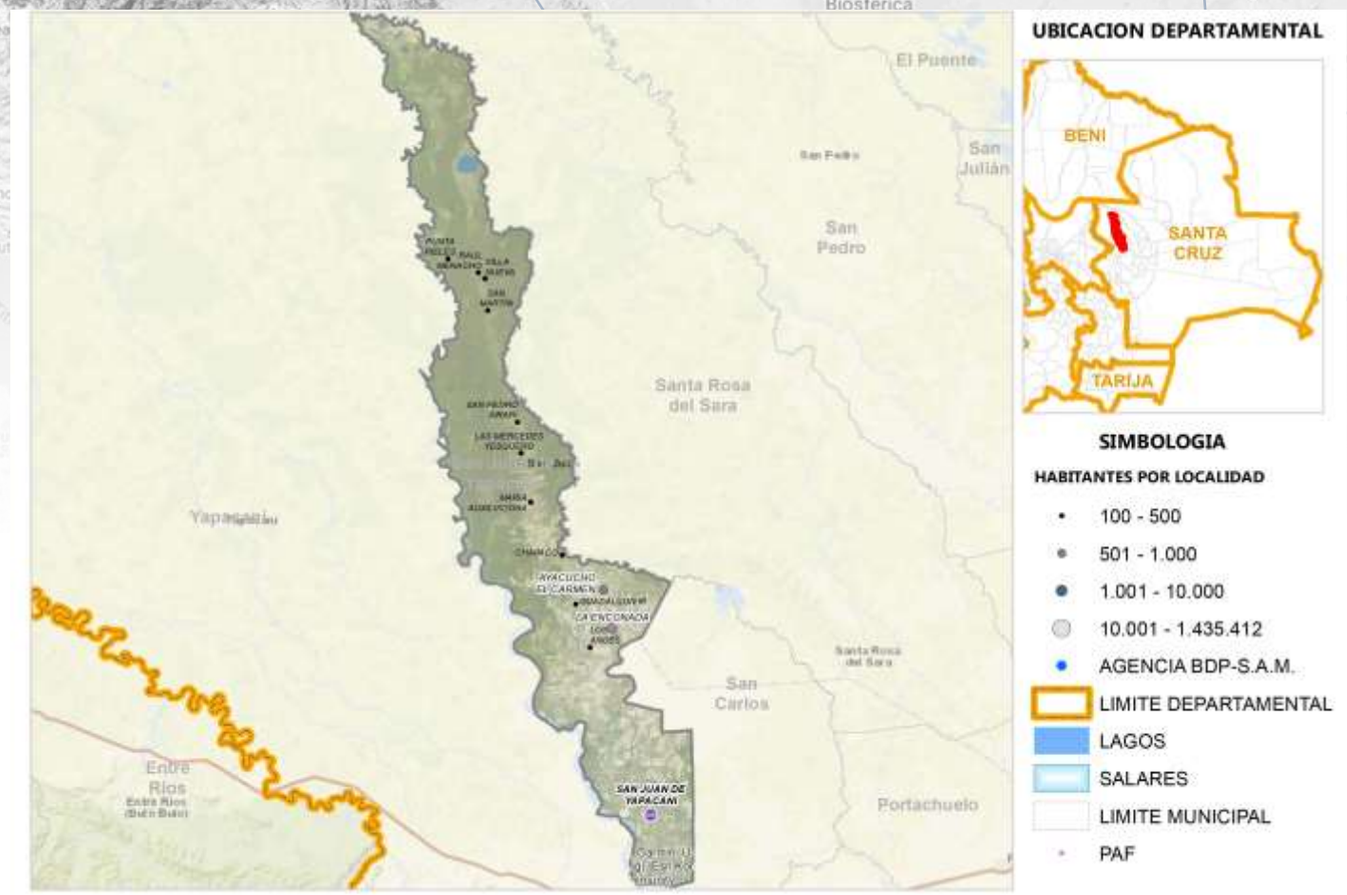

Fuente: Comunidades CNA 2013; Límites de Político Administrativo de carácter referencial/Elaboración GATIP BDP-S.A.M. 2019

PRODUCTOS DE MAYOR RELEVANCIA ECONOMICA



PRODUCTOS QUE MAS SABEMOS HACER



GRUPOS DE PRODUCTOS Y VBP EN MILLONES DE Bs.



Fuente: Mapa de Complejidades Económico Productivas BDP-S.A.M./ Elaboración GATIP BDP-S.A.M. -2019

UBICUIDAD DE PRODUCTOS Y SU VCR

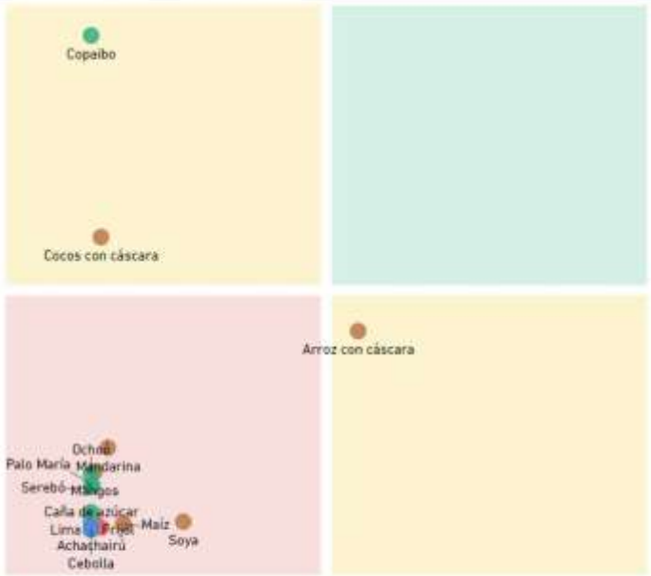

Productos con mayor VCR	Productos dominantes (mayor VCR y VBP)
Productos con menor VCR y VBP	Productos con mayor VBP

PROXIMIDAD TECNOLÓGICA

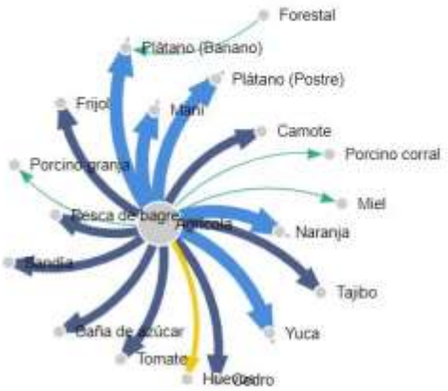

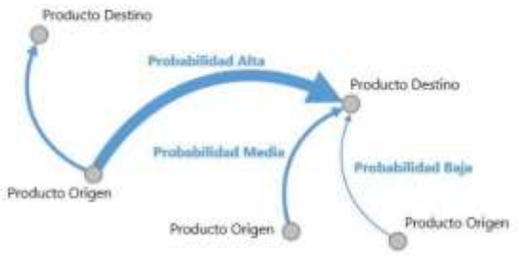

Fuente: Mapa de Complejidades Económico Productivas BDP-S.A.M./ Elaboración GATIP BDP-S.A.M. -2019

CLASIFICACIÓN DE LOS MEJORES PRODUCTOS

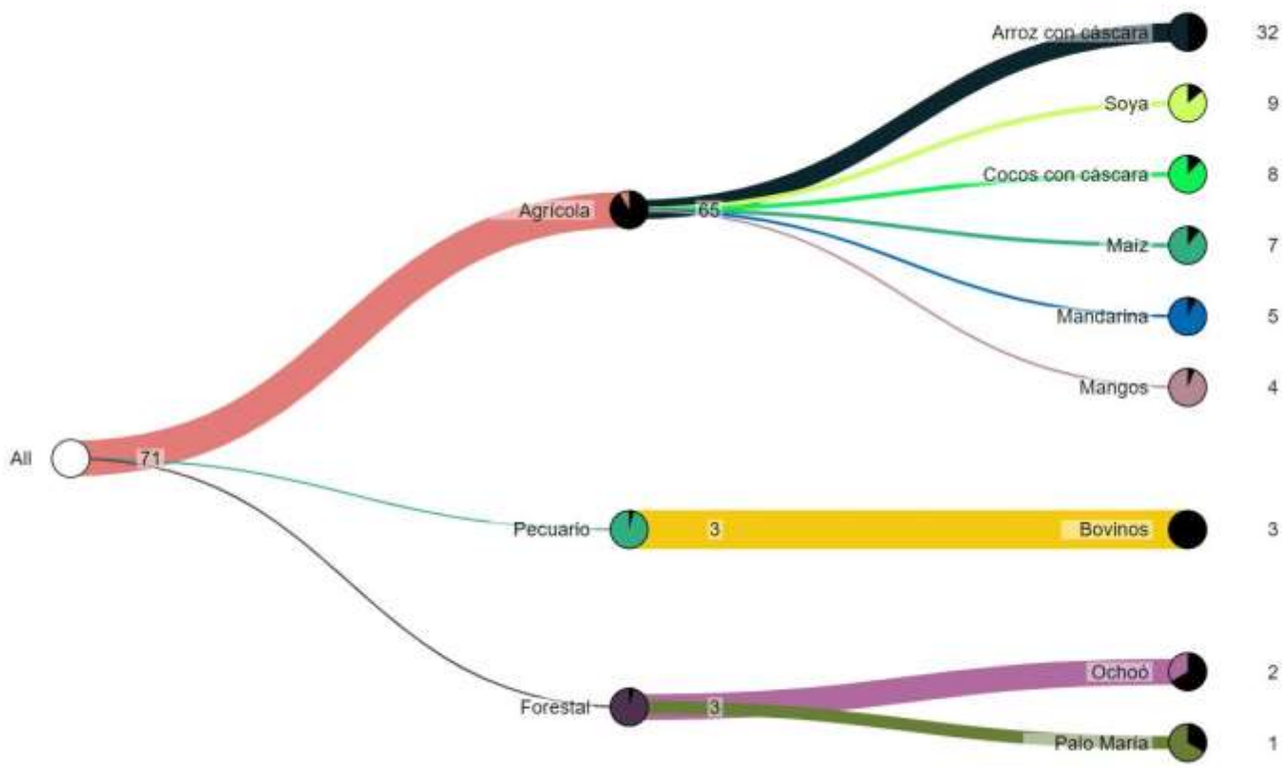

Fuente: Mapa de Complejidades Económico Productivas BDP-S.A.M./ Elaboración GATIP BDP-S.A.M. -2019

MUNICIPIO DE SAN JOSE DE CHIQUITOS

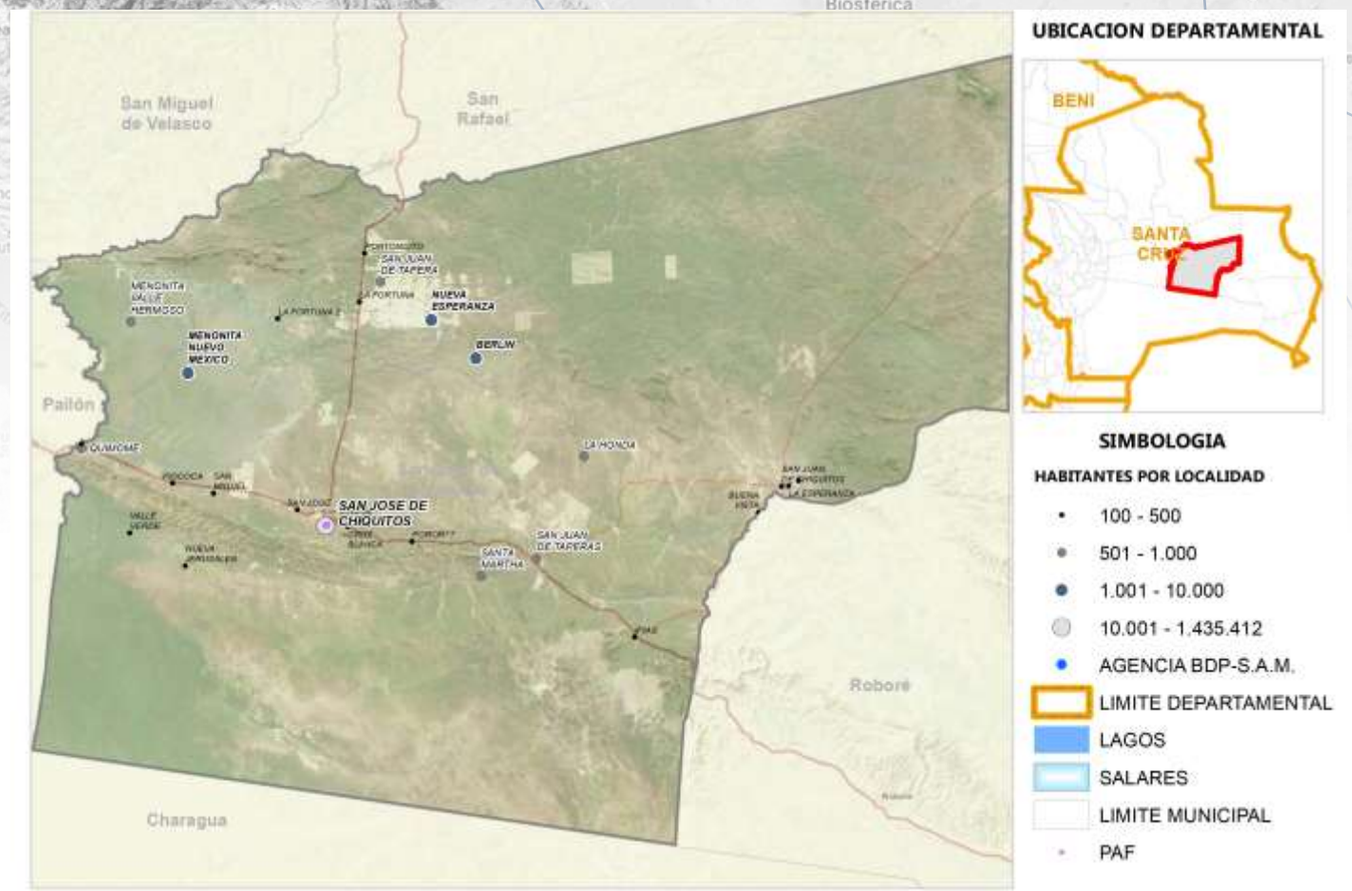

Fuente: Comunidades CNA 2013; Límites de Político Administrativo de carácter referencial/Elaboración GATIP BDP-S.A.M. 2019

PRODUCTOS DE MAYOR RELEVANCIA ECONOMICA



PRODUCTOS QUE MAS SABEMOS HACER



GRUPOS DE PRODUCTOS Y VBP EN MILLONES DE Bs.



Fuente: Mapa de Complejidades Económico Productivas BDP-S.A.M./ Elaboración GATIP BDP-S.A.M. -2019

UBICUIDAD DE PRODUCTOS Y SU VCR

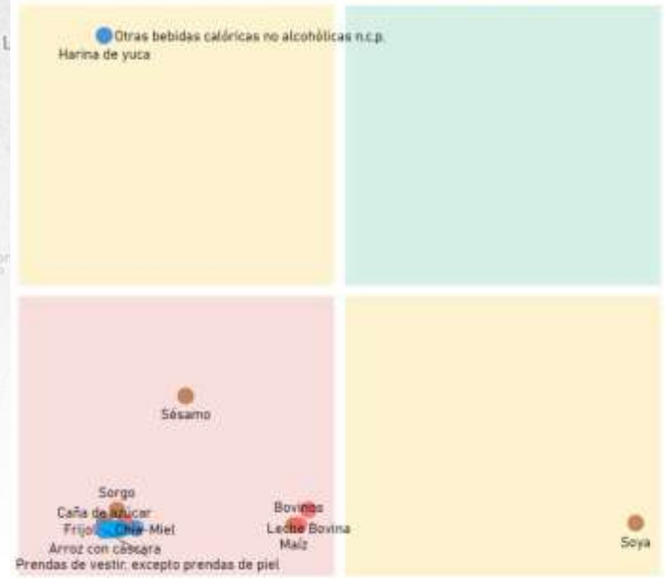

Productos con mayor VCR	Productos dominantes (mayor VCR y VBP)
Productos con menor VCR y VBP	Productos con mayor VBP

PROXIMIDAD TECNOLÓGICA

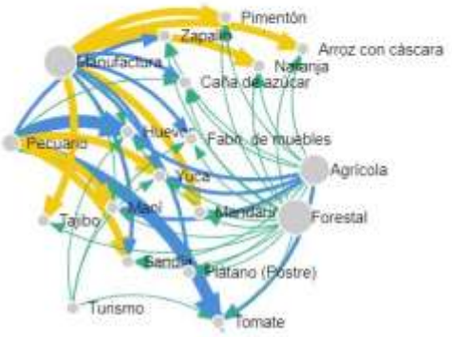

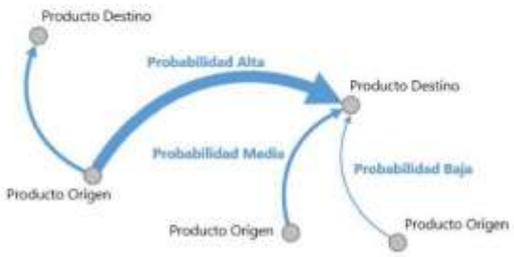

Fuente: Mapa de Complejidades Económico Productivas BDP-S.A.M./ Elaboración GATIP BDP-S.A.M. -2019

CLASIFICACIÓN DE LOS MEJORES PRODUCTOS

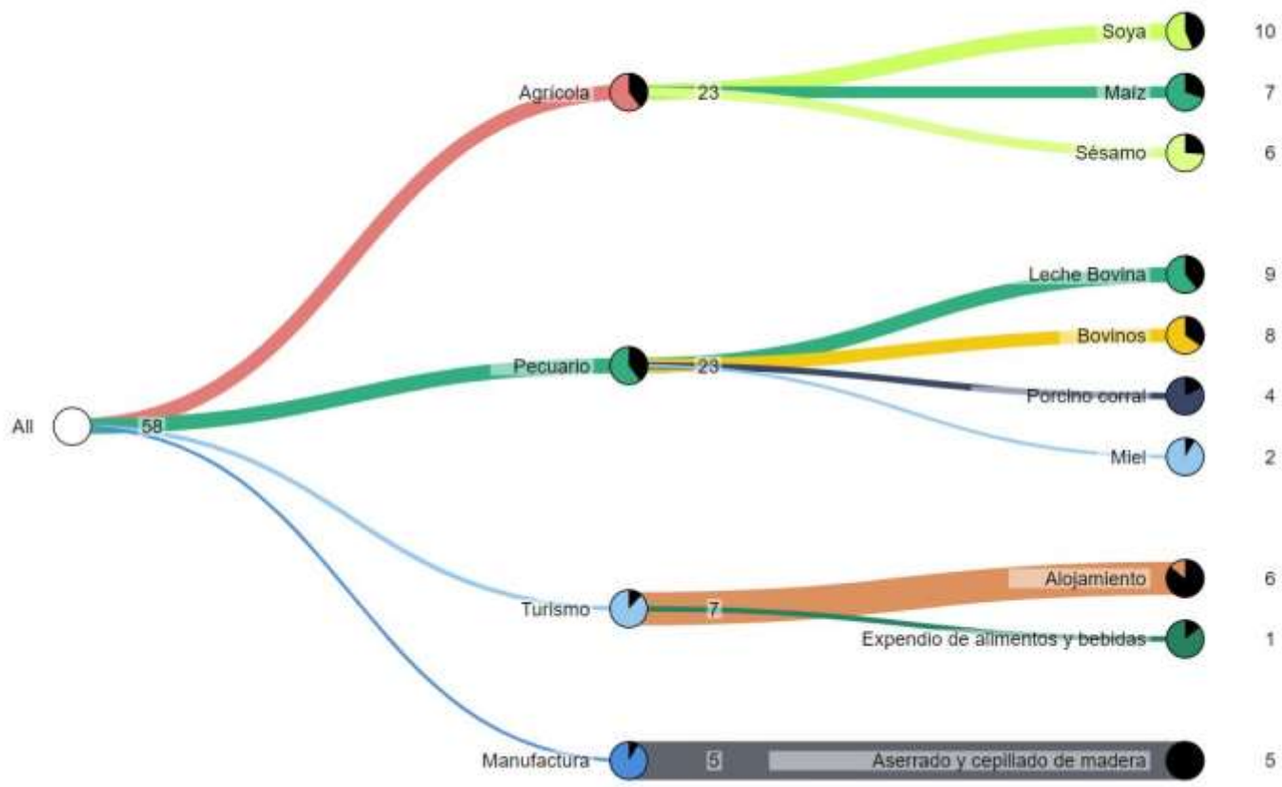

Fuente: Mapa de Complejidades Económico Productivas BDP-S.A.M./ Elaboración GATIP BDP-S.A.M. -2019

MUNICIPIO DE PAILÓN

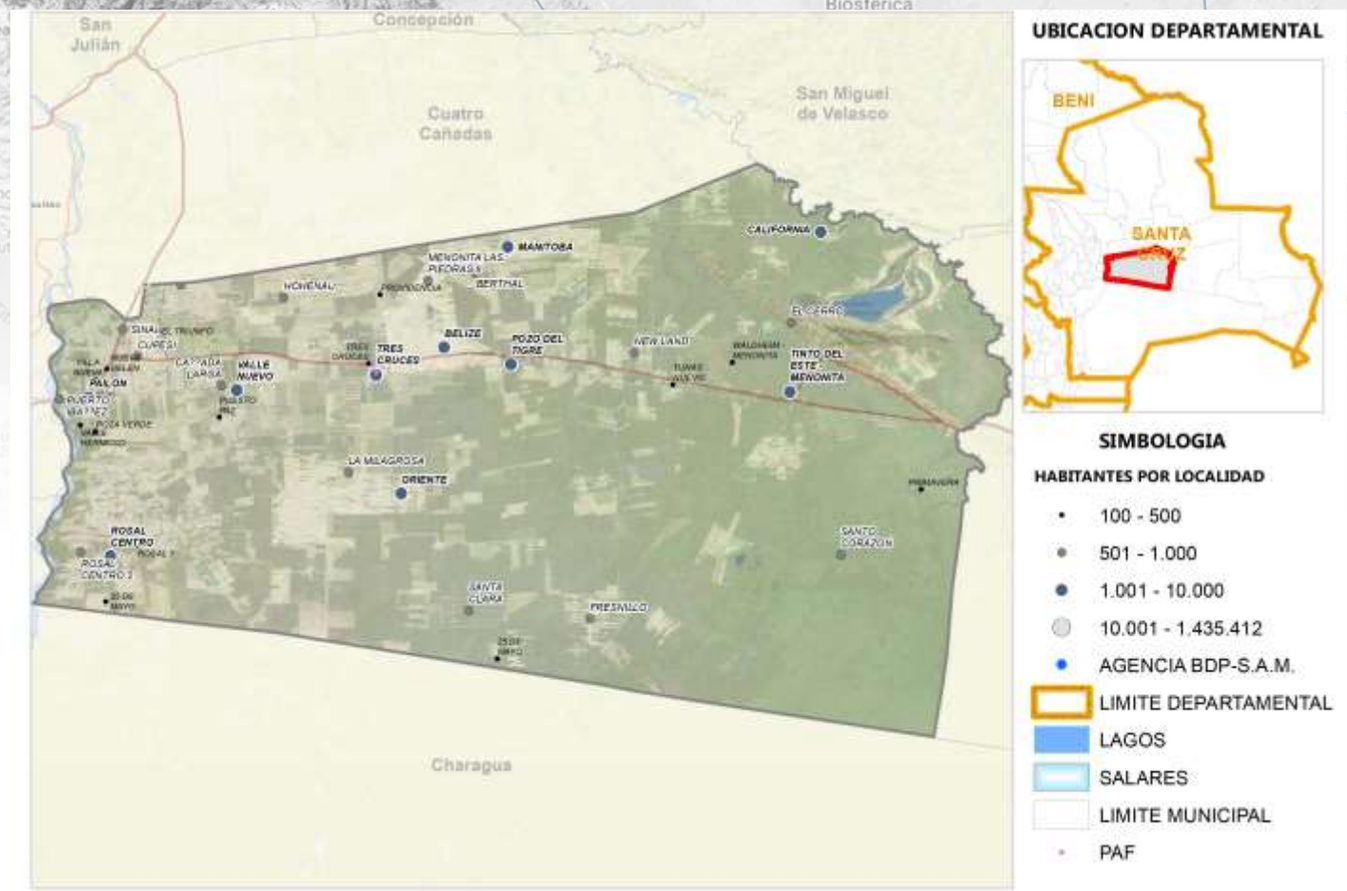

Fuente: Comunidades CNA 2013; Límites de Político Administrativo de carácter referencial/Elaboración GATIP BDP-S.A.M. 2019

PRODUCTOS DE MAYOR RELEVANCIA ECONOMICA



PRODUCTOS QUE MAS SABEMOS HACER



GRUPOS DE PRODUCTOS Y VBP EN MILLONES DE Bs.



Fuente: Mapa de Complejidades Económico Productivas BDP-S.A.M./ Elaboración GATIP BDP-S.A.M. -2019

UBICUIDAD DE PRODUCTOS Y SU VCR

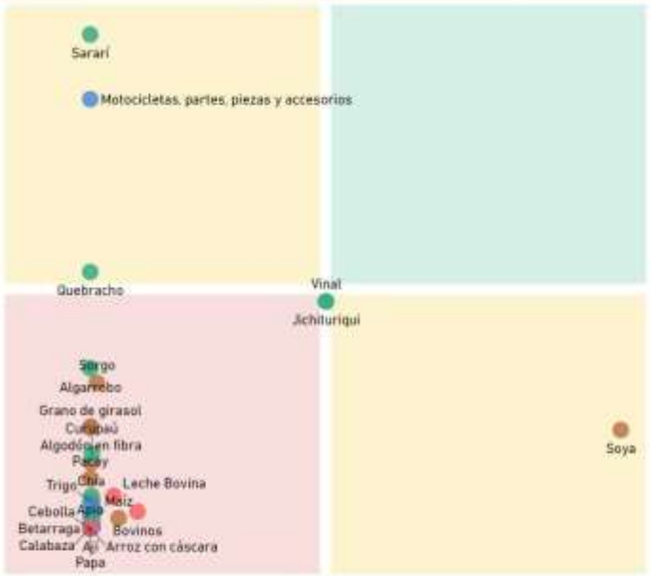

Productos con mayor VCR	Productos dominantes (mayor VCR y VBP)
Productos con menor VCR y VBP	Productos con mayor VBP

PROXIMIDAD TECNOLÓGICA



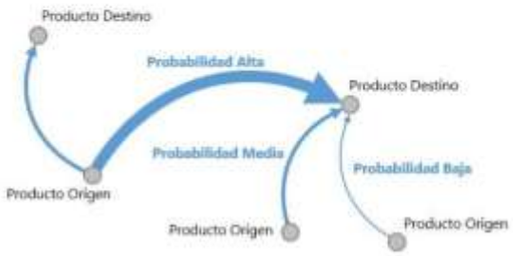

Fuente: Mapa de Complejidades Económico Productivas BDP-S.A.M./ Elaboración GATIP BDP-S.A.M. -2019

CLASIFICACIÓN DE LOS MEJORES PRODUCTOS

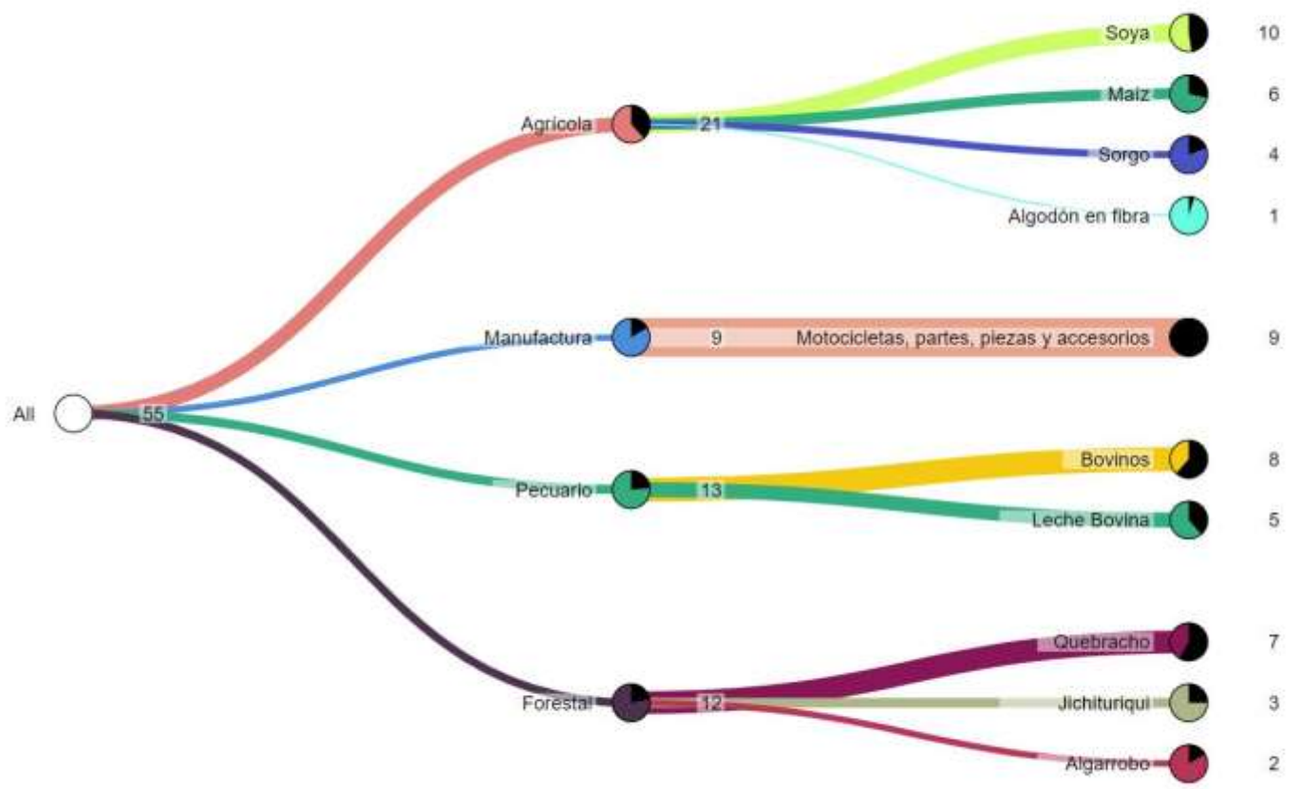

Fuente: Mapa de Complejidades Económico Productivas BDP-S.A.M./ Elaboración GATIP BDP-S.A.M. -2019

MUNICIPIO DE ROBORE

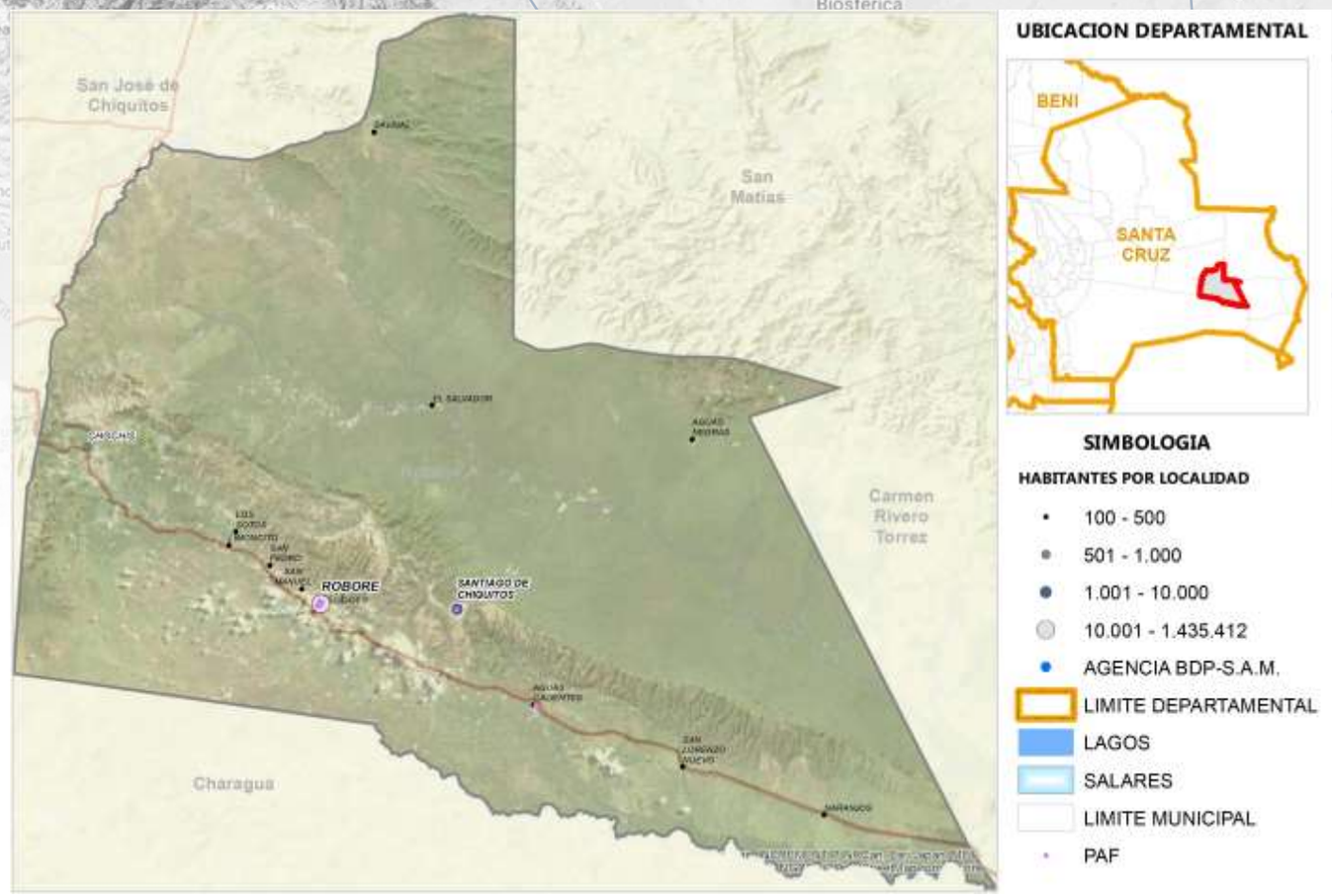

Fuente: Comunidades CNA 2013; Límites de Político Administrativo de carácter referencial/Elaboración GATIP BDP-S.A.M. 2019

PRODUCTOS DE MAYOR RELEVANCIA ECONOMICA

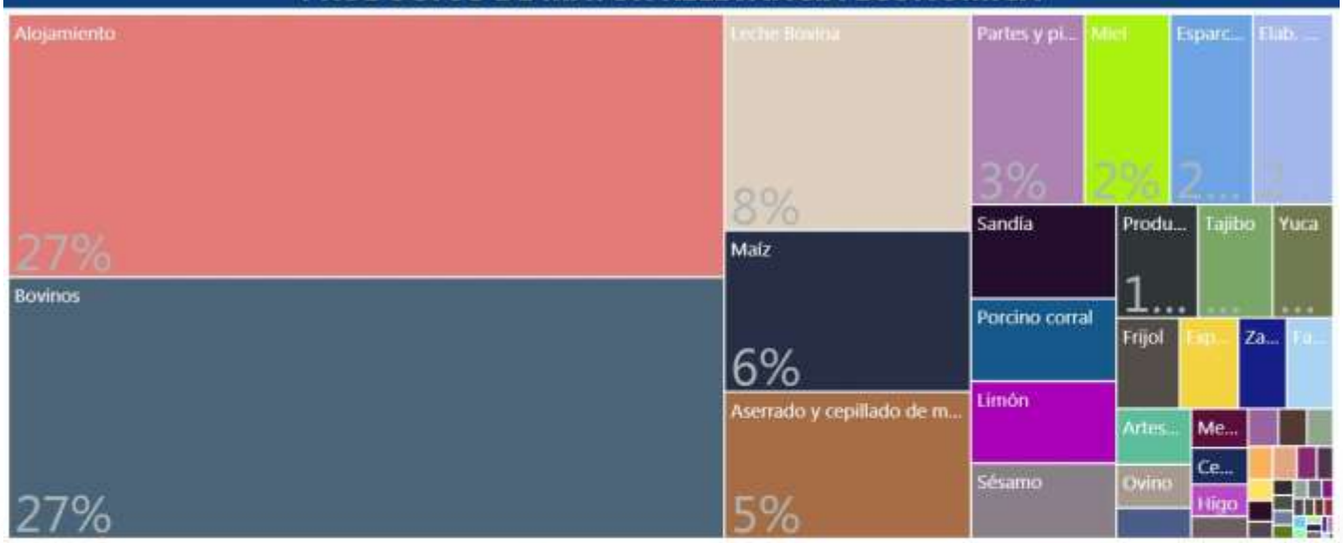

PRODUCTOS QUE MAS SABEMOS HACER



GRUPOS DE PRODUCTOS Y VBP EN MILLONES DE Bs.



Fuente: Mapa de Complejidades Económico Productivas BDP-S.A.M./ Elaboración GATIP BDP-S.A.M. -2019

UBICUIDAD DE PRODUCTOS Y SU VCR

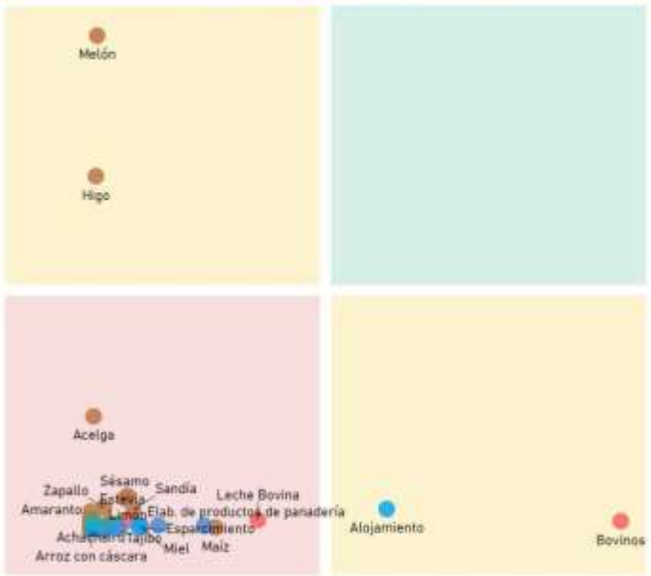

Productos con mayor VCR	Productos dominantes (mayor VCR y VBP)
Productos con menor VCR y VBP	Productos con mayor VBP

PROXIMIDAD TECNOLÓGICA

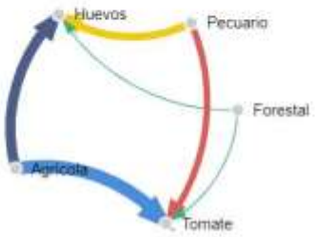

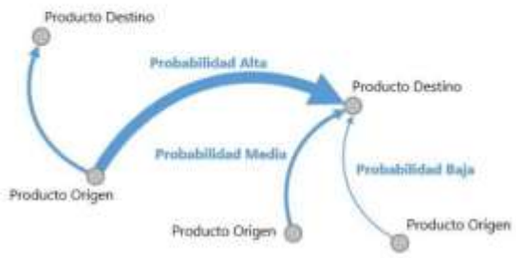

Fuente: Mapa de Complejidades Económico Productivas BDP-S.A.M./ Elaboración GATIP BDP-S.A.M. -2019

CLASIFICACIÓN DE LOS MEJORES PRODUCTOS

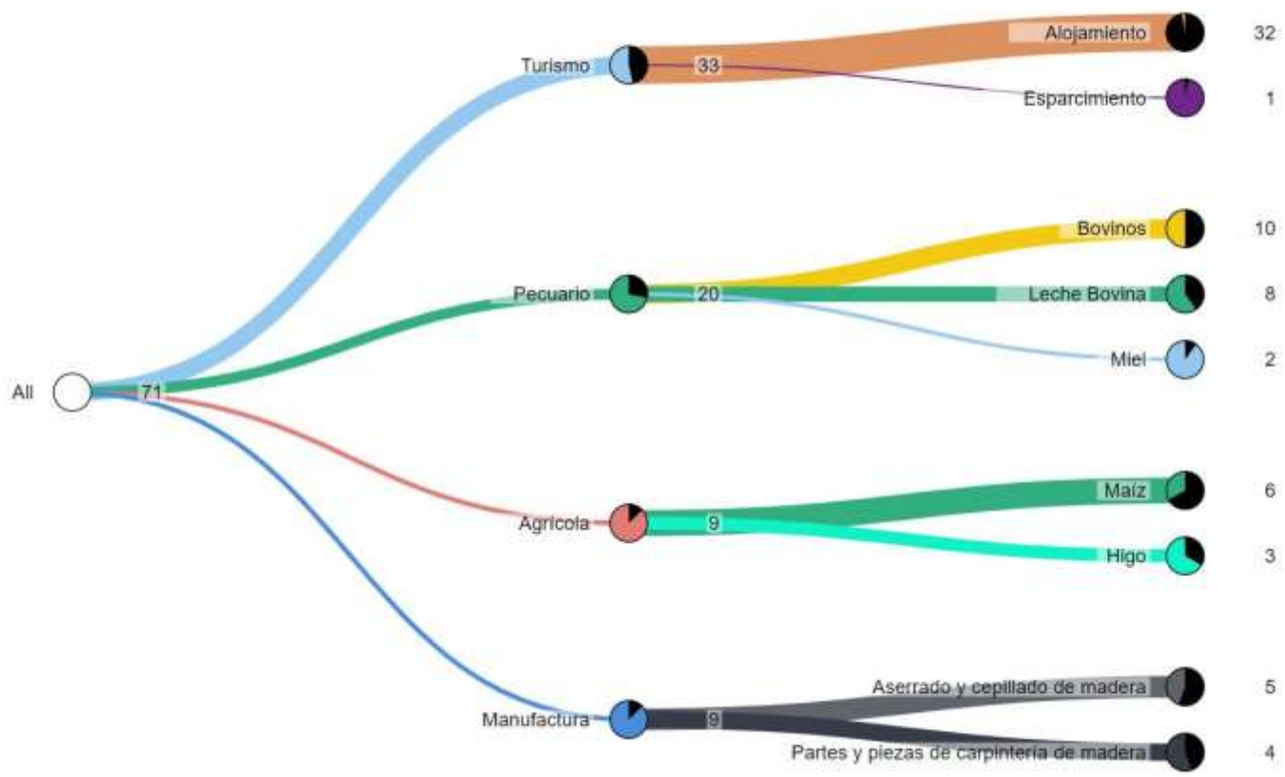

Fuente: Mapa de Complejidades Económico Productivas BDP-S.A.M./ Elaboración GATIP BDP-S.A.M. -2019

MUNICIPIO DE PORTACHUELO

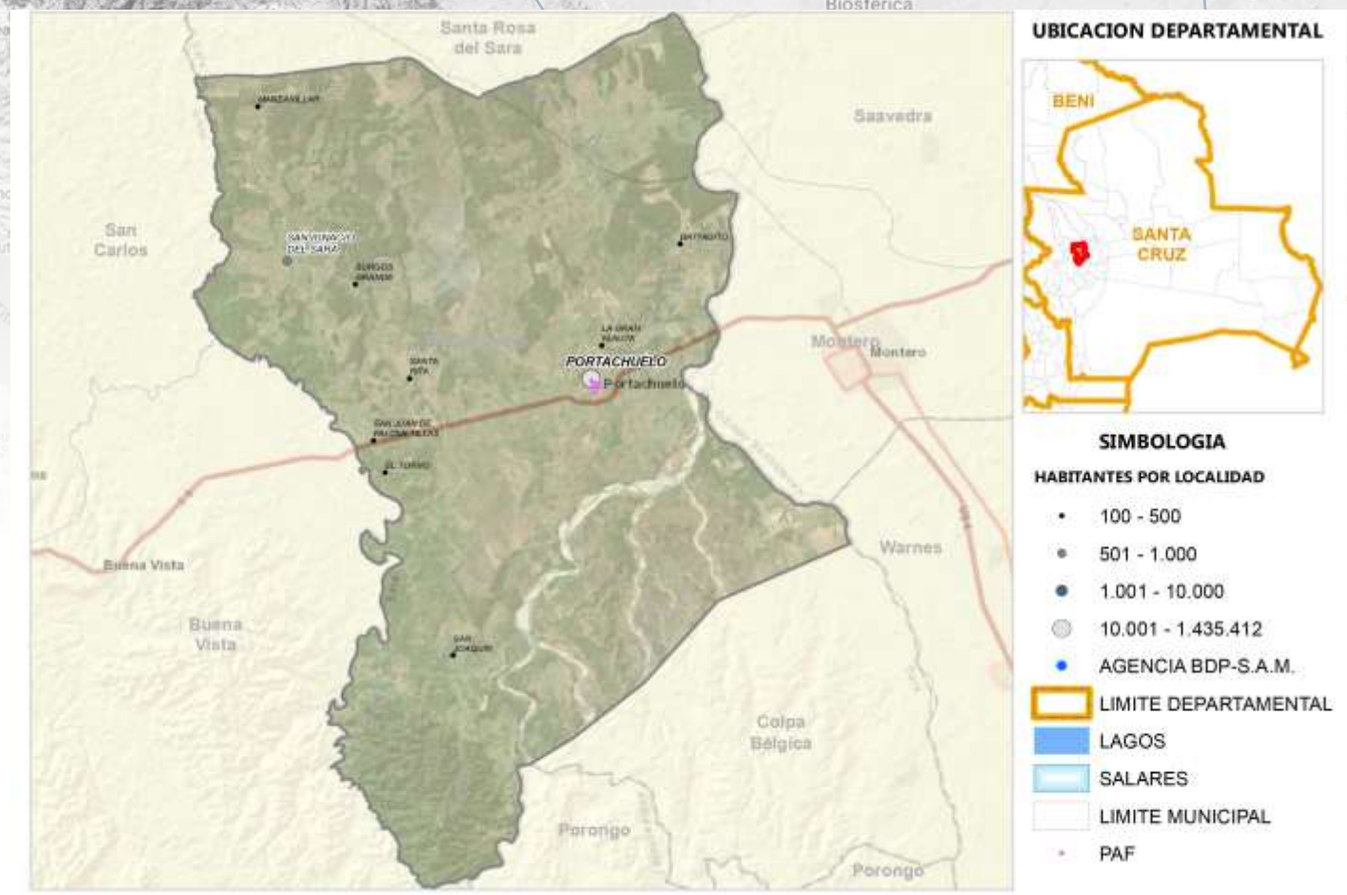

Fuente: Comunidades CNA 2013; Límites de Político Administrativo de carácter referencial/Elaboración GATIP BDP-S.A.M. 2019

PRODUCTOS DE MAYOR RELEVANCIA ECONOMICA

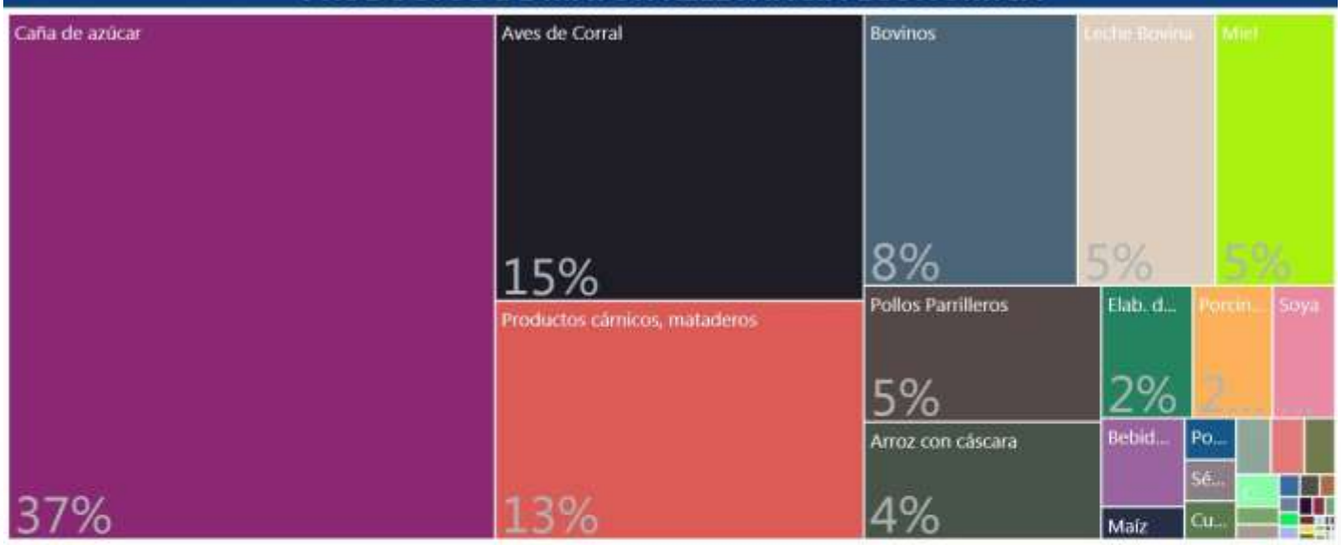

PRODUCTOS QUE MAS SABEMOS HACER



GRUPOS DE PRODUCTOS Y VBP EN MILLONES DE Bs.



Fuente: Mapa de Complejidades Económico Productivas BDP-S.A.M./ Elaboración GATIP BDP-S.A.M. -2019

UBICUIDAD DE PRODUCTOS Y SU VCR

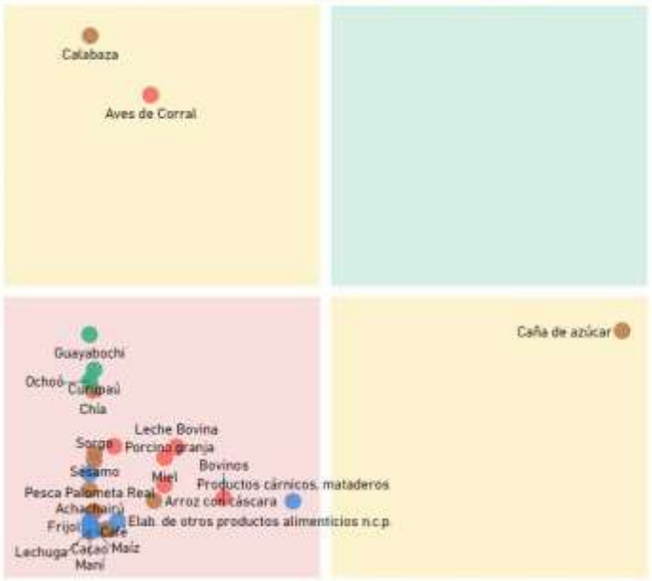

Productos con mayor VCR	Productos dominantes (mayor VCR y VBP)
Productos con menor VCR y VBP	Productos con mayor VBP

PROXIMIDAD TECNOLÓGICA



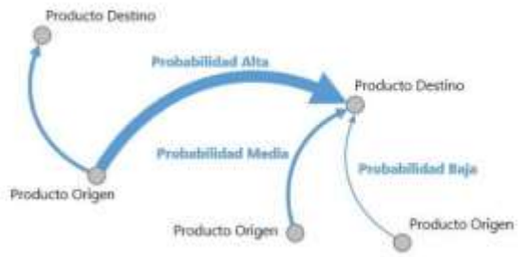

Fuente: Mapa de Complejidades Económico Productivas BDP-S.A.M./ Elaboración GATIP BDP-S.A.M. -2019

CLASIFICACIÓN DE LOS MEJORES PRODUCTOS

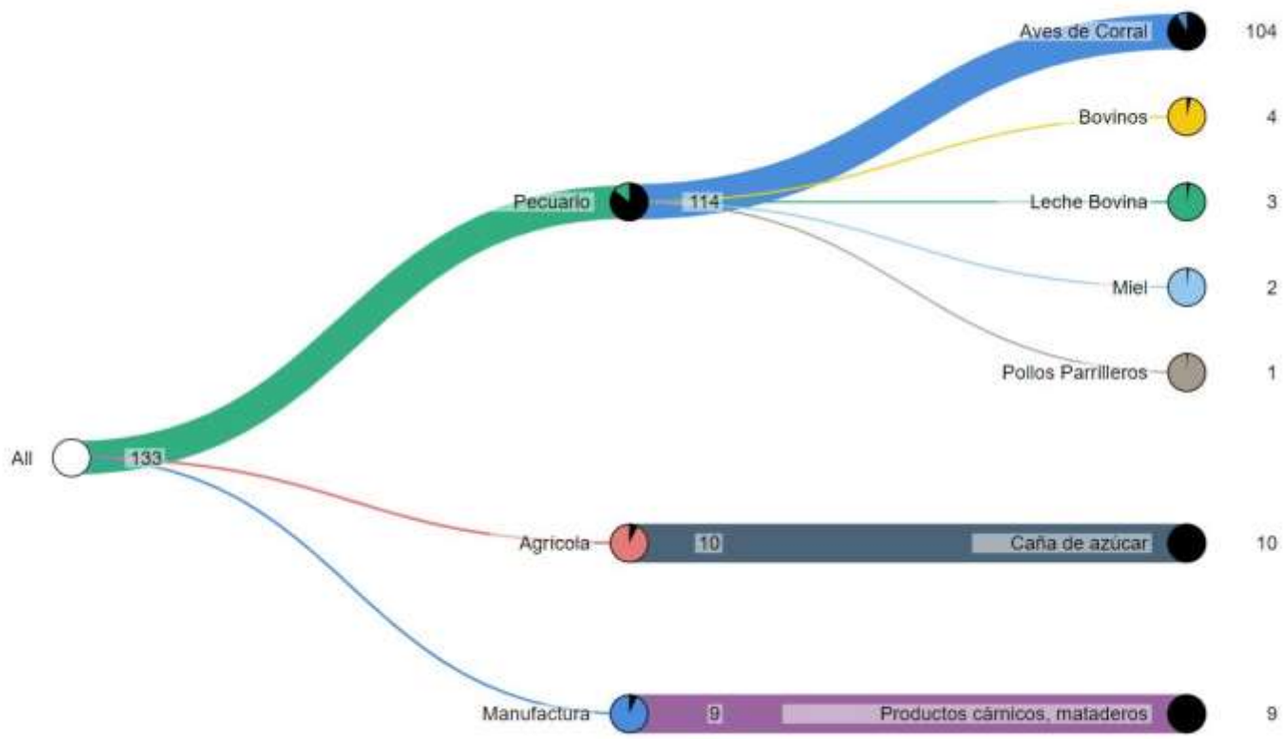

Fuente: Mapa de Complejidades Económico Productivas BDP-S.A.M./ Elaboración GATIP BDP-S.A.M. -2019

MUNICIPIO DE SANTA ROSA DEL SARA

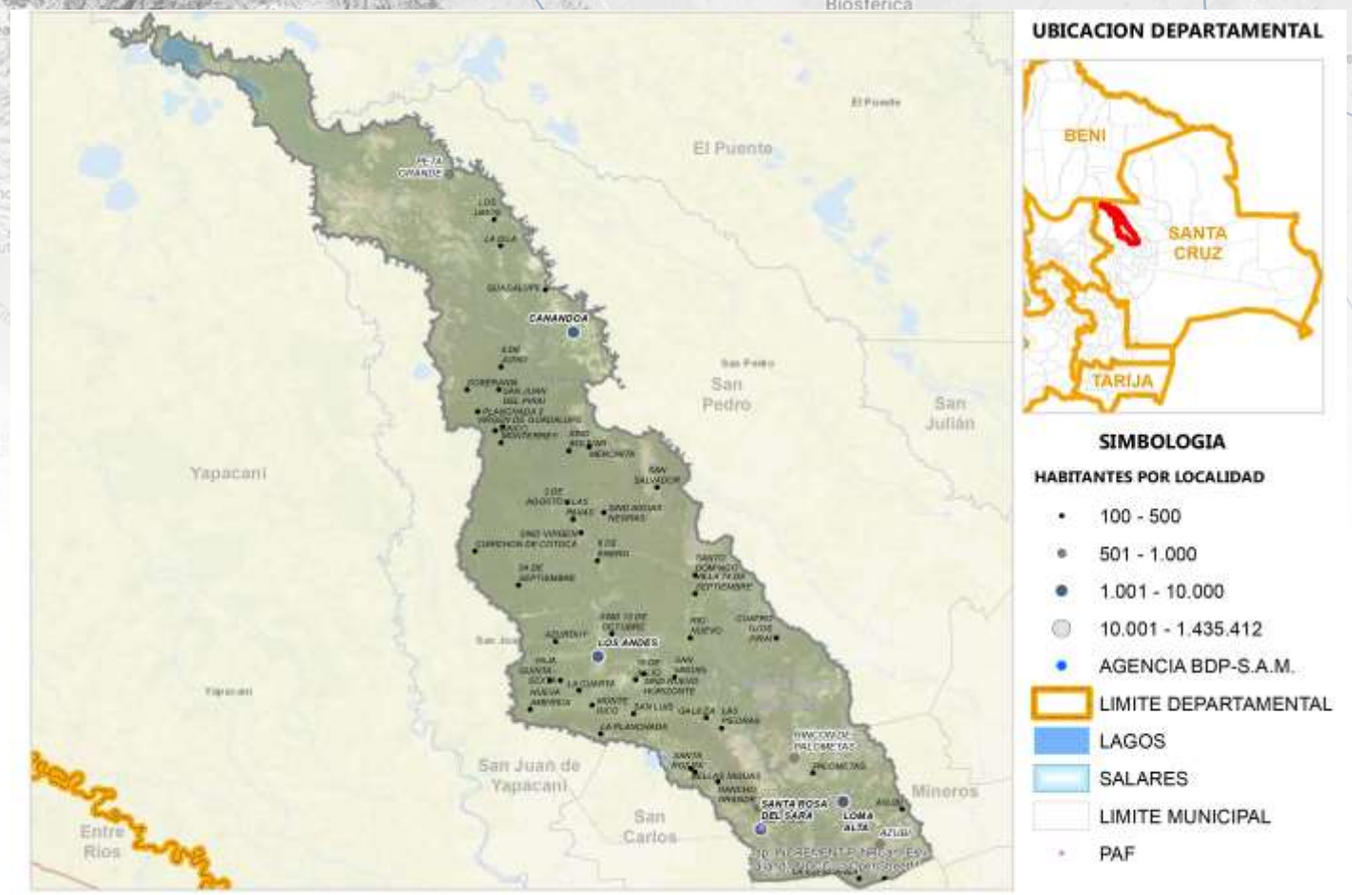

Fuente: Comunidades CNA 2013; Límites de Político Administrativo de carácter referencial/Elaboración GATIP BDP-S.A.M. 2019

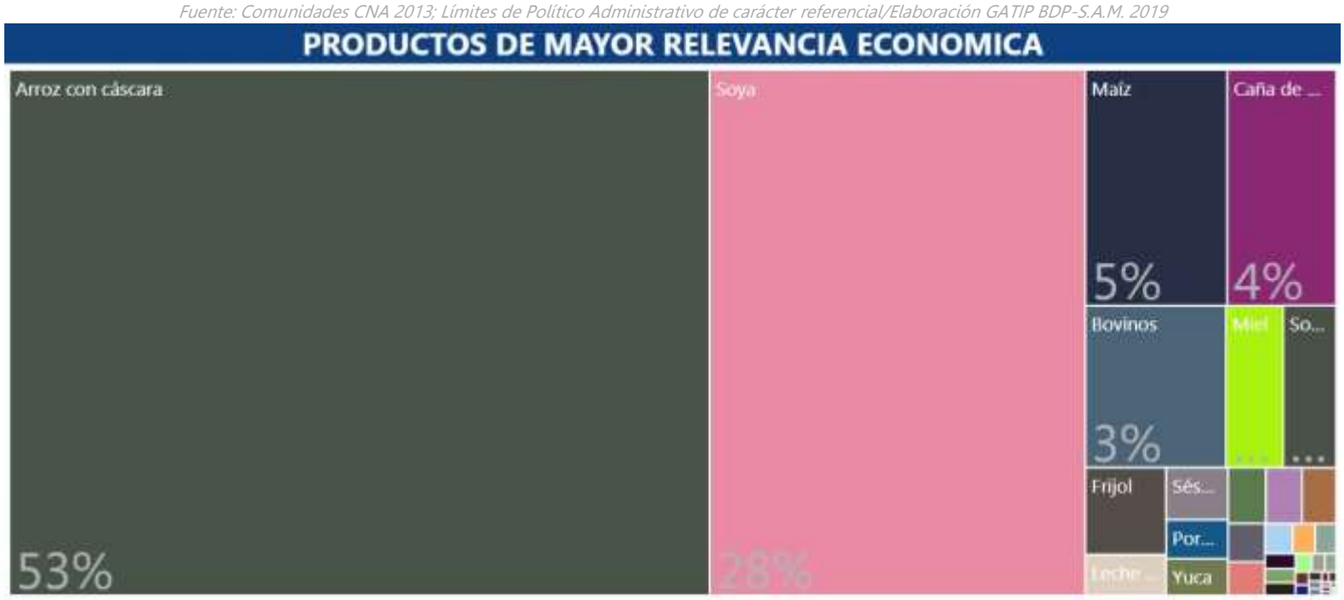

Fuente: Mapa de Complejidades Económico Productivas BDP-S.A.M./ Elaboración GATIP BDP-S.A.M. -2019

UBICUIDAD DE PRODUCTOS Y SU VCR





PROXIMIDAD TECNOLÓGICA

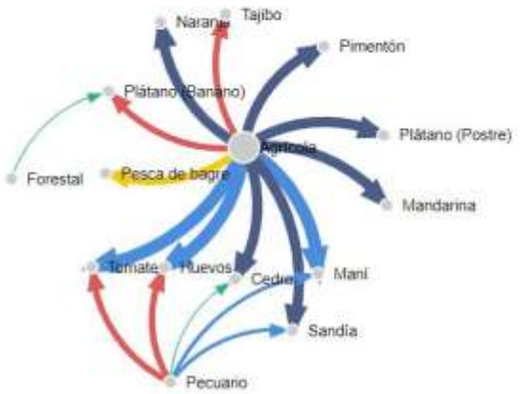

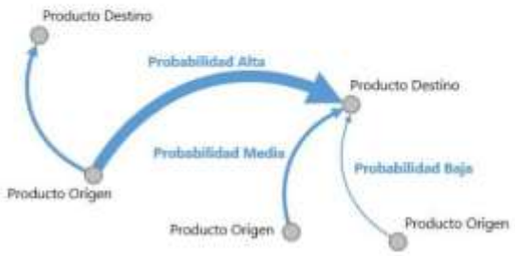

Fuente: Mapa de Complejidades Económico Productivas BDP-S.A.M./ Elaboración GATIP BDP-S.A.M. -2019

CLASIFICACIÓN DE LOS MEJORES PRODUCTOS

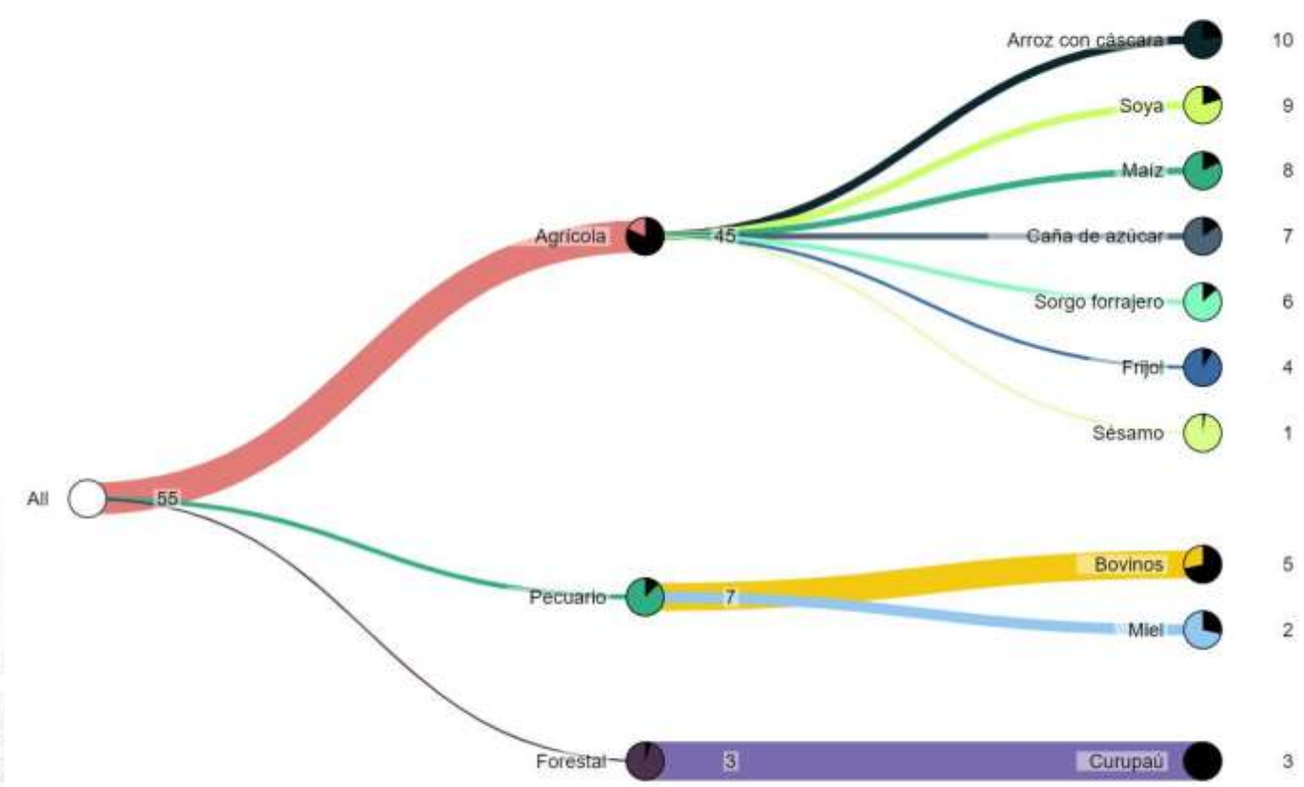

Fuente: Mapa de Complejidades Económico Productivas BDP-S.A.M./ Elaboración GATIP BDP-S.A.M. -2019

MUNICIPIO DE COLPA BELGICA

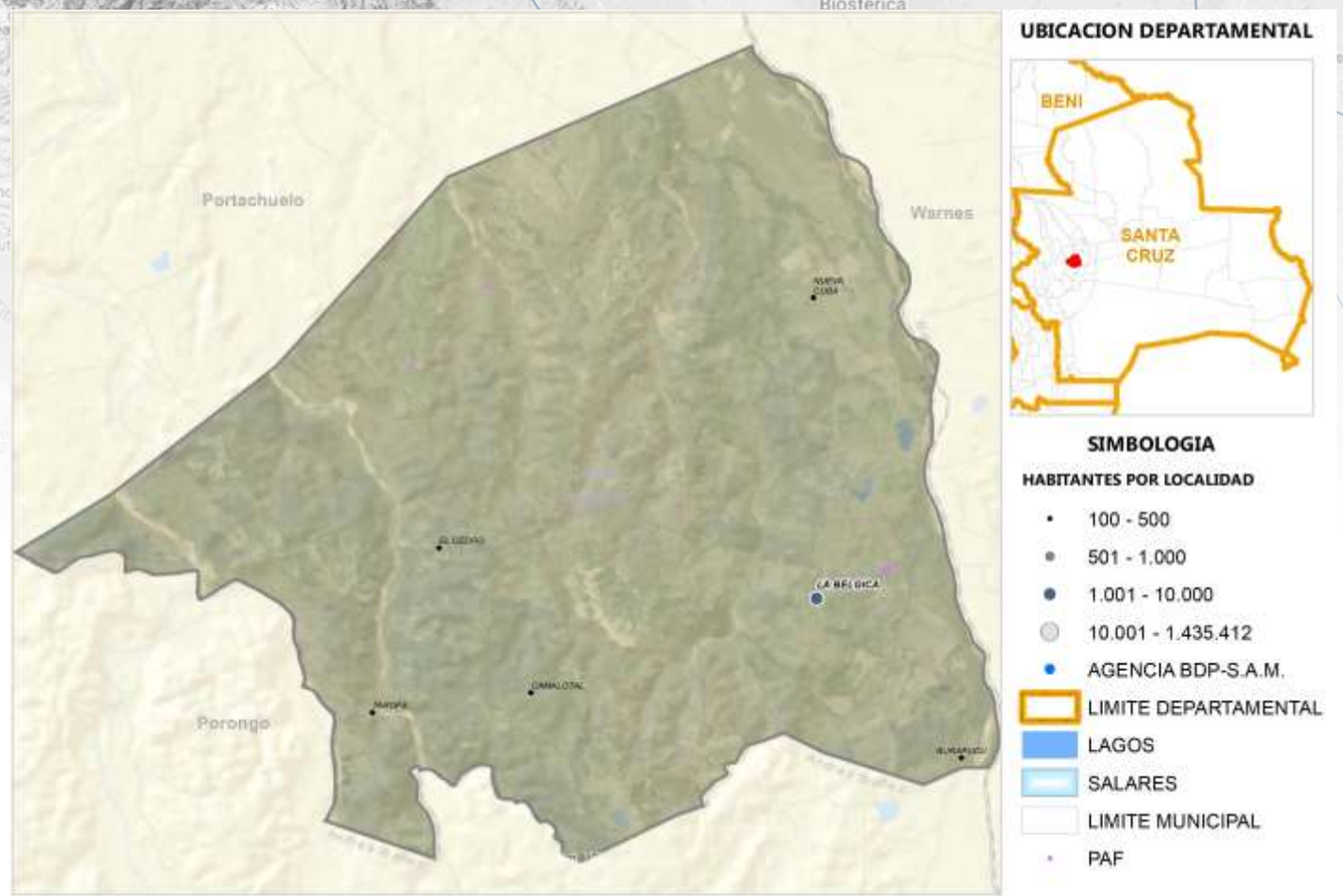

Fuente: Comunidades CNA 2013; Límites de Político Administrativo de carácter referencial/Elaboración GATIP BDP-S.A.M. 2019

PRODUCTOS DE MAYOR RELEVANCIA ECONOMICA



PRODUCTOS QUE MAS SABEMOS HACER



GRUPOS DE PRODUCTOS Y VBP EN MILLONES DE Bs.



Fuente: Mapa de Complejidades Económico Productivas BDP-S.A.M./ Elaboración GATIP BDP-S.A.M. -2019

UBICUIDAD DE PRODUCTOS Y SU VCR



Productos con mayor VCR	Productos dominantes (mayor VCR y VBP)
Productos con menor VCR y VBP	Productos con mayor VBP

PROXIMIDAD TECNOLÓGICA

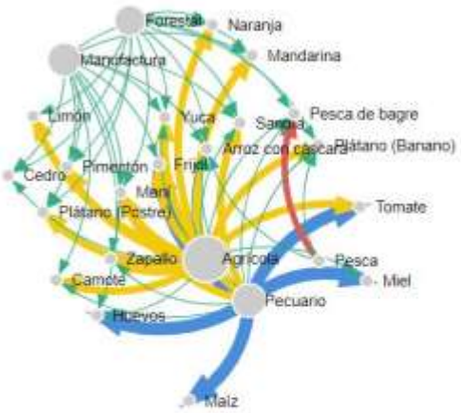

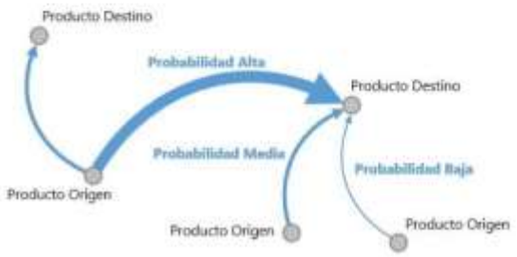

Fuente: Mapa de Complejidades Económico Productivas BDP-S.A.M./ Elaboración GATIP BDP-S.A.M. -2019

CLASIFICACIÓN DE LOS MEJORES PRODUCTOS

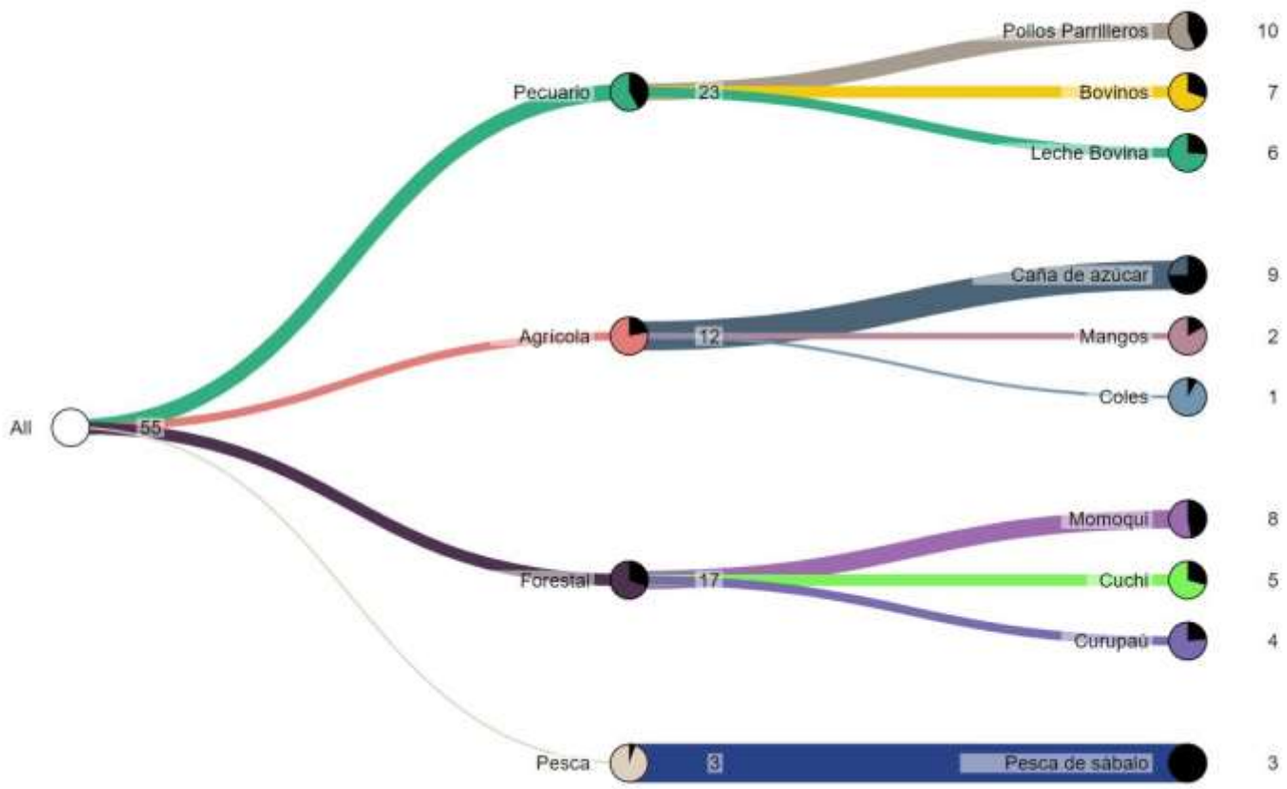

Fuente: Mapa de Complejidades Económico Productivas BDP-S.A.M./ Elaboración GATIP BDP-S.A.M. -2019

MUNICIPIO DE LAGUNILLAS

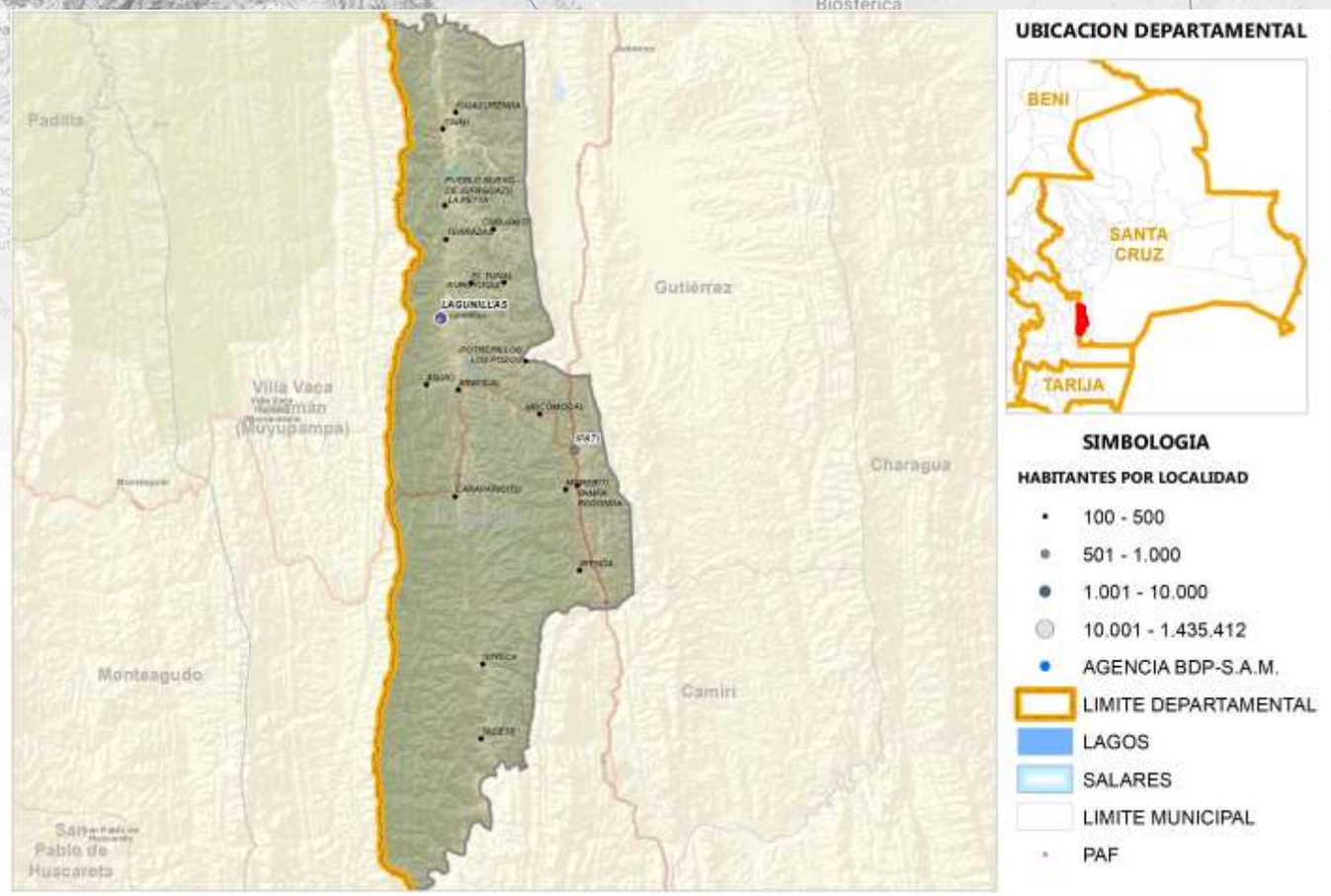

Fuente: Comunidades CNA 2013; Límites de Político Administrativo de carácter referencial/Elaboración GATIP BDP-S.A.M. 2019

PRODUCTOS DE MAYOR RELEVANCIA ECONOMICA



PRODUCTOS QUE MAS SABEMOS HACER



GRUPOS DE PRODUCTOS Y VBP EN MILLONES DE Bs.



Fuente: Mapa de Complejidades Económico Productivas BDP-S.A.M./ Elaboración GATIP BDP-S.A.M. -2019

UBICUIDAD DE PRODUCTOS Y SU VCR



PROXIMIDAD TECNOLÓGICA

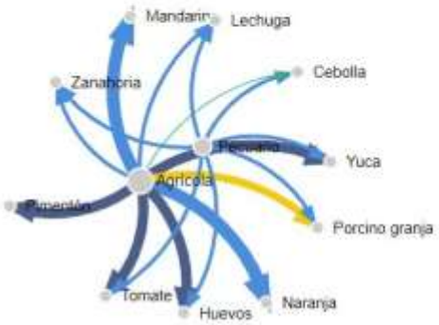



Fuente: Mapa de Complejidades Económico Productivas BDP-S.A.M./ Elaboración GATIP BDP-S.A.M. -2019

CLASIFICACIÓN DE LOS MEJORES PRODUCTOS

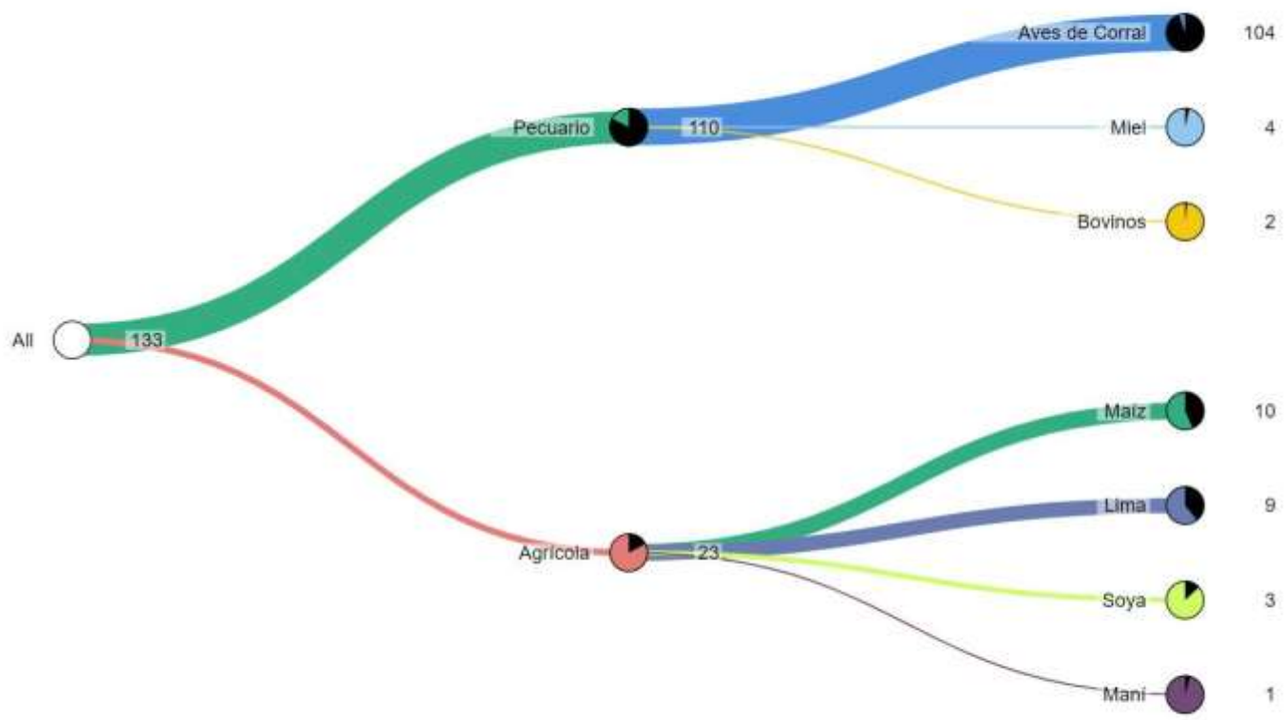

Fuente: Mapa de Complejidades Económico Productivas BDP-S.A.M./ Elaboración GATIP BDP-S.A.M. -2019

MUNICIPIO DE CHARAGUA

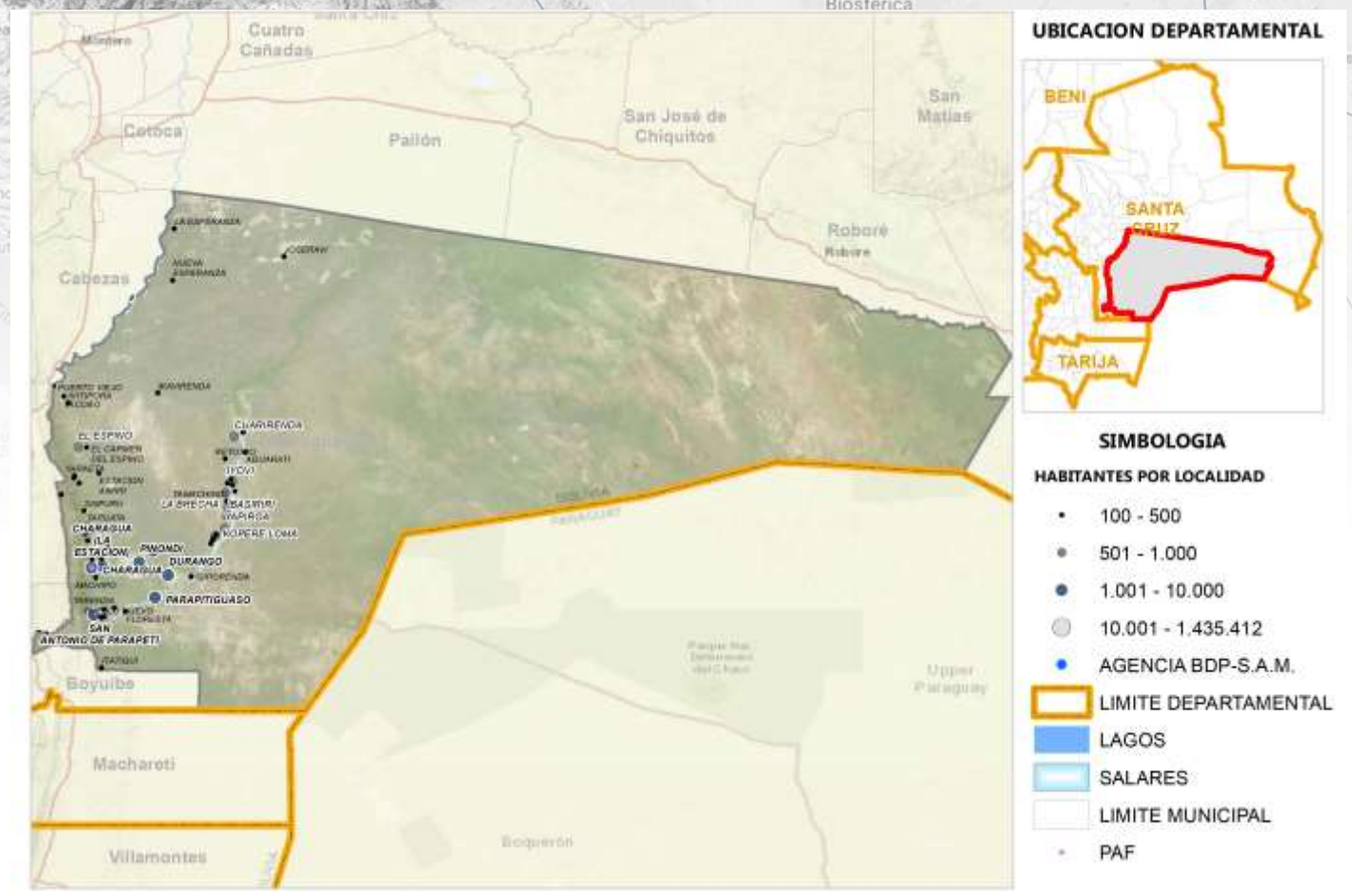

Fuente: Comunidades CNA 2013; Límites de Político Administrativo de carácter referencial/Elaboración GATIP BDP-S.A.M. 2019

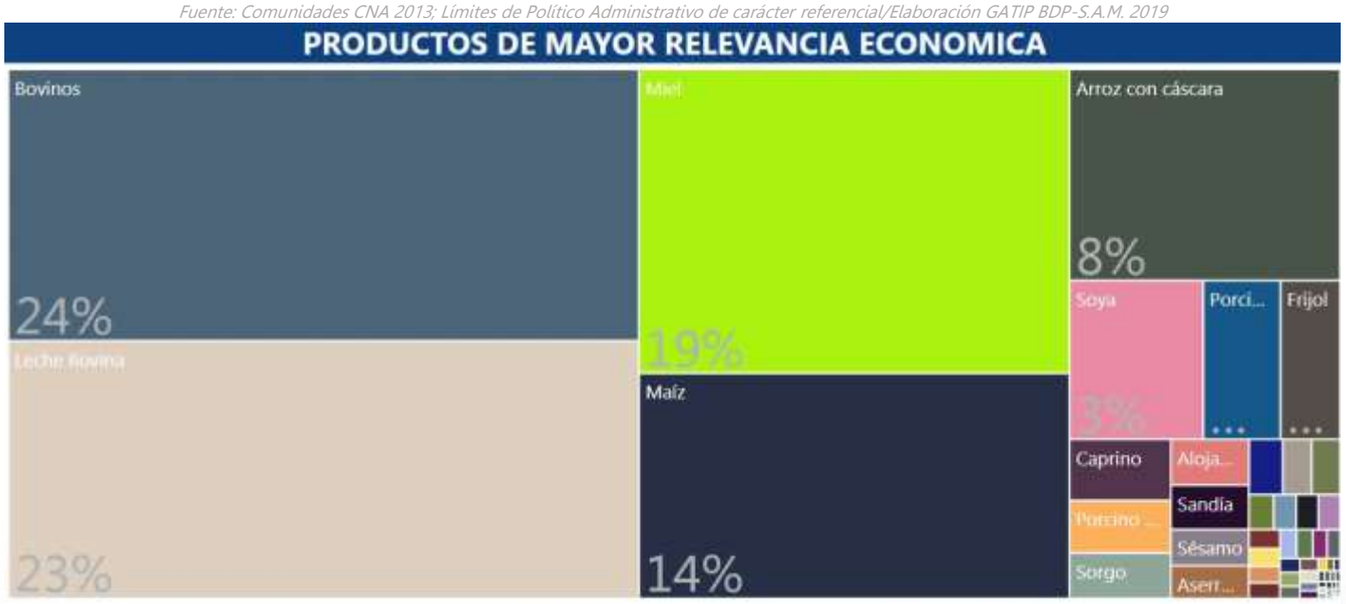



Fuente: Mapa de Complejidades Económico Productivas BDP-S.A.M./ Elaboración GATIP BDP-S.A.M. -2019

UBICUIDAD DE PRODUCTOS Y SU VCR



Productos con mayor VCR	Productos dominantes (mayor VCR y VBP)
Productos con menor VCR y VBP	Productos con mayor VBP

PROXIMIDAD TECNOLÓGICA

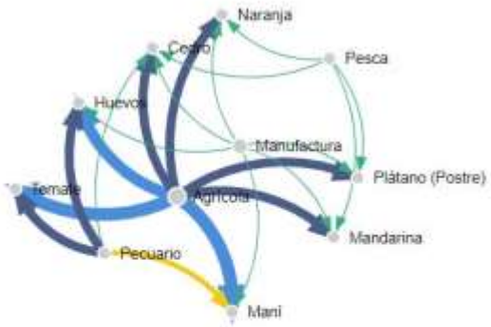

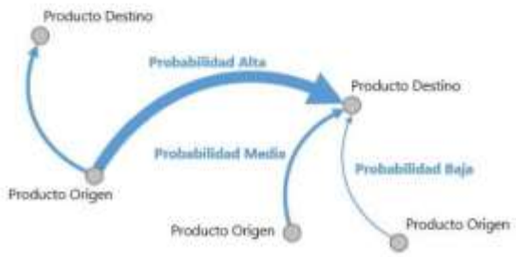

Fuente: Mapa de Complejidades Económico Productivas BDP-S.A.M./ Elaboración GATIP BDP-S.A.M. -2019

CLASIFICACIÓN DE LOS MEJORES PRODUCTOS

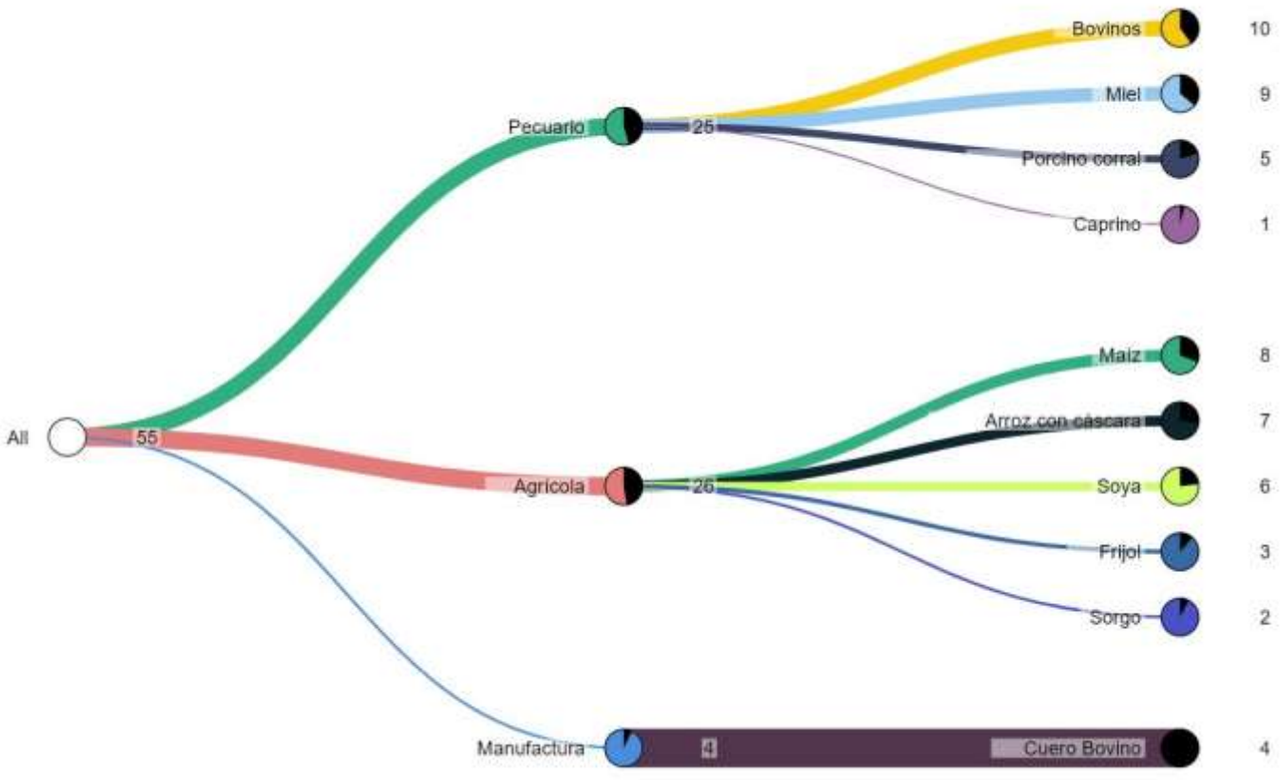

Fuente: Mapa de Complejidades Económico Productivas BDP-S.A.M./ Elaboración GATIP BDP-S.A.M. -2019

MUNICIPIO DE CABEZAS

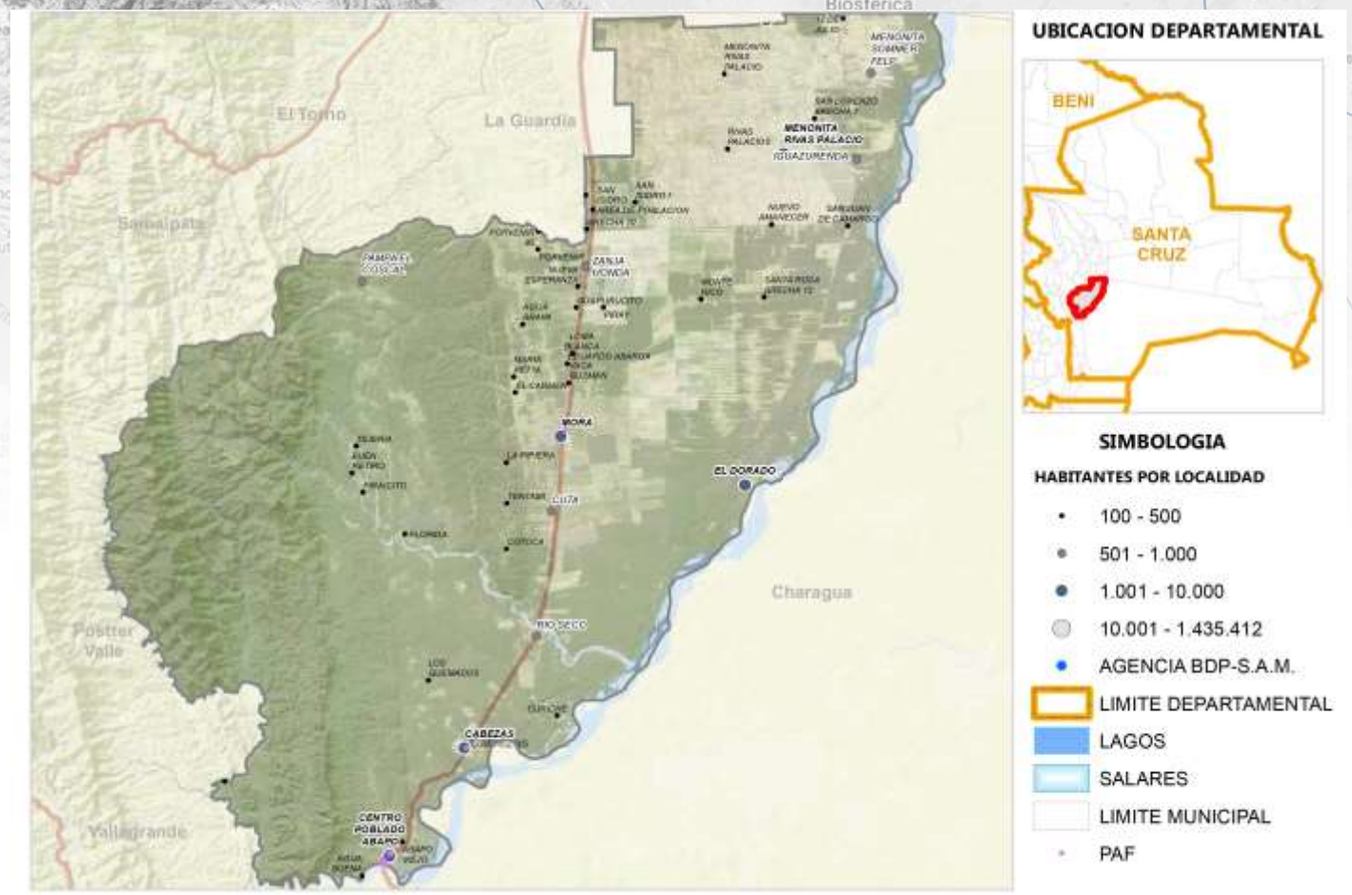

Fuente: Comunidades CNA 2013; Límites de Político Administrativo de carácter referencial/Elaboración GATIP BDP-S.A.M. 2019

PRODUCTOS DE MAYOR RELEVANCIA ECONOMICA

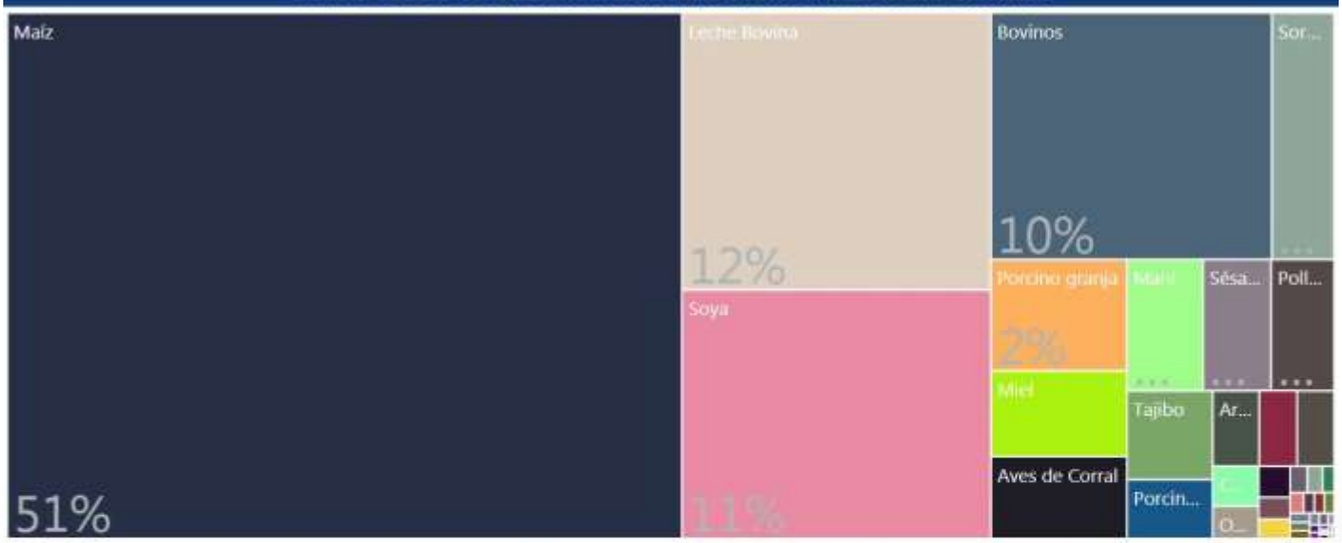

PRODUCTOS QUE MAS SABEMOS HACER



GRUPOS DE PRODUCTOS Y VBP EN MILLONES DE Bs.

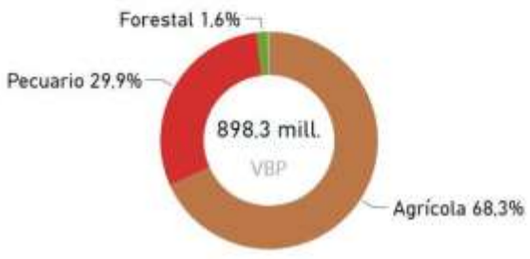

Fuente: Mapa de Complejidades Económico Productivas BDP-S.A.M./ Elaboración GATIP BDP-S.A.M. -2019

UBICUIDAD DE PRODUCTOS Y SU VCR

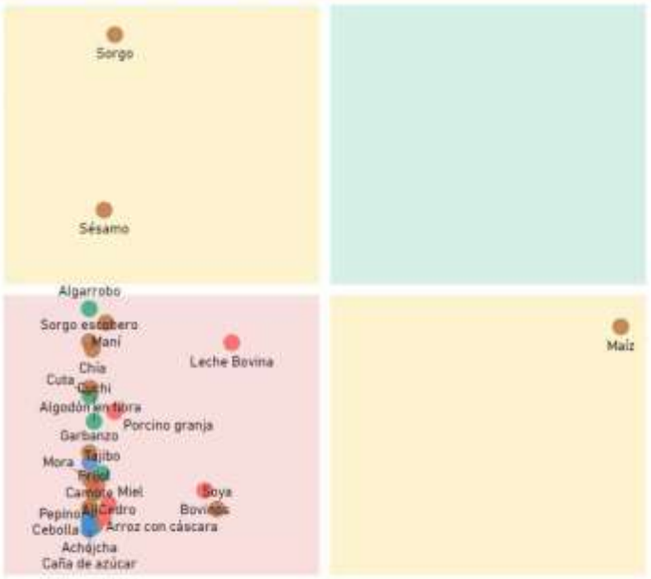

Productos con mayor VCR	Productos dominantes (mayor VCR y VBP)
Productos con menor VCR y VBP	Productos con mayor VBP

PROXIMIDAD TECNOLÓGICA

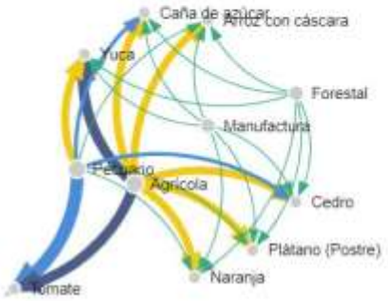



Fuente: Mapa de Complejidades Económico Productivas BDP-S.A.M./ Elaboración GATIP BDP-S.A.M. -2019

CLASIFICACIÓN DE LOS MEJORES PRODUCTOS

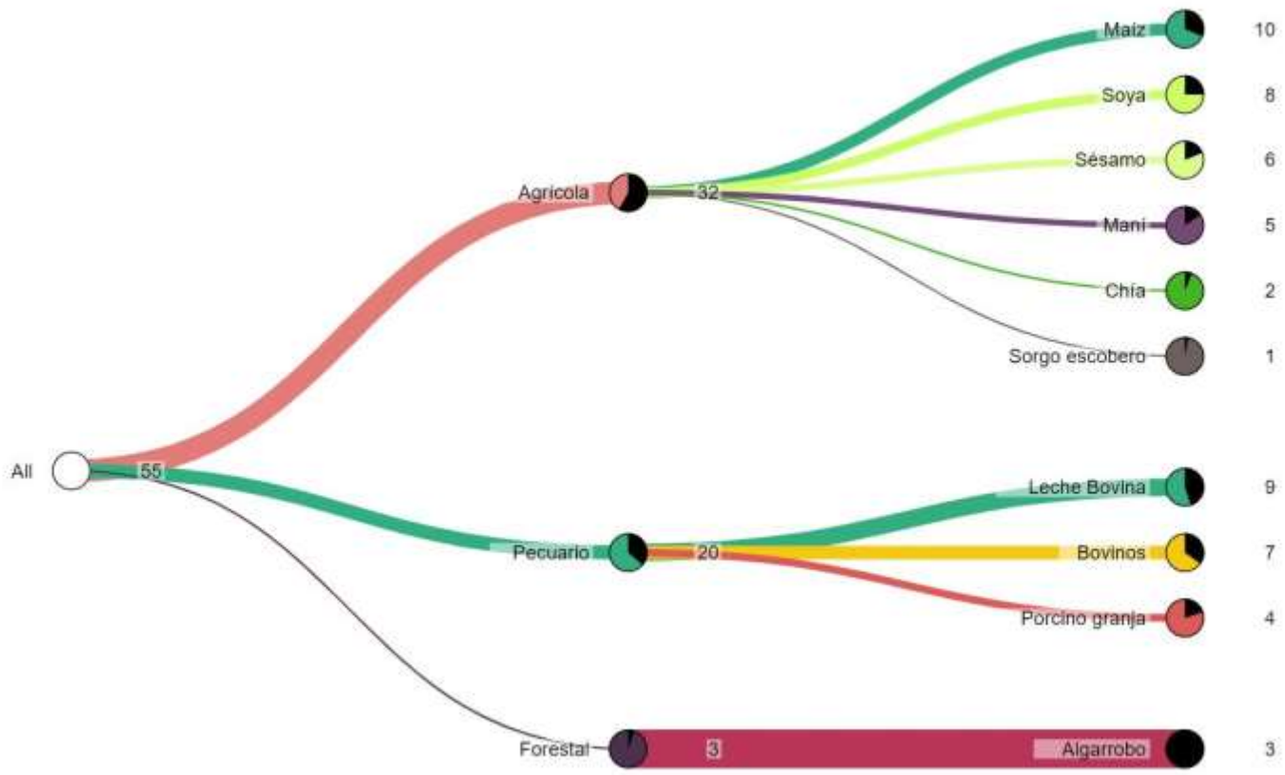

Fuente: Mapa de Complejidades Económico Productivas BDP-S.A.M./ Elaboración GATIP BDP-S.A.M. -2019

MUNICIPIO DE CUEVO

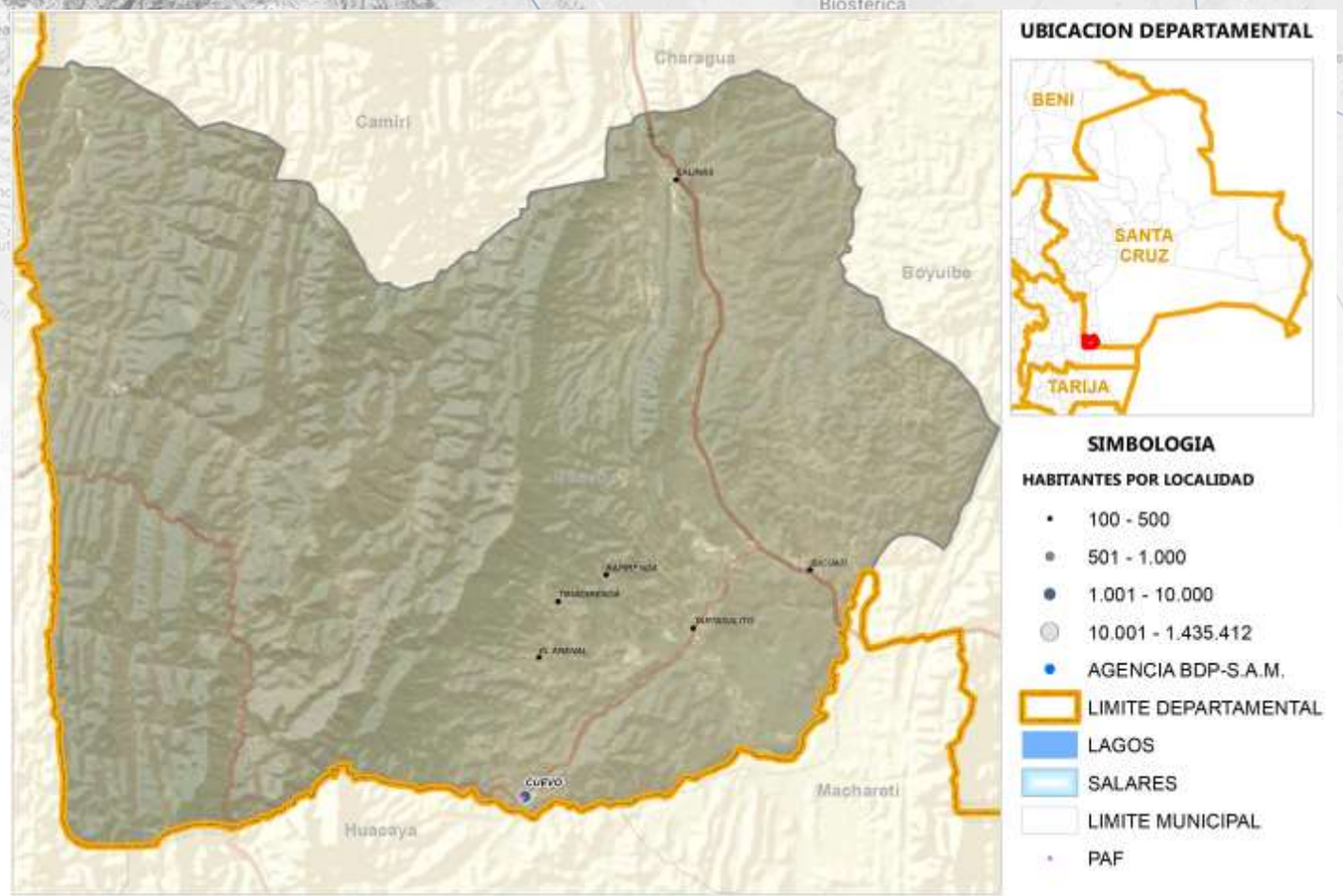

Fuente: Comunidades CNA 2013; Límites de Político Administrativo de carácter referencial/Elaboración GATIP BDP-S.A.M. 2019

PRODUCTOS DE MAYOR RELEVANCIA ECONOMICA

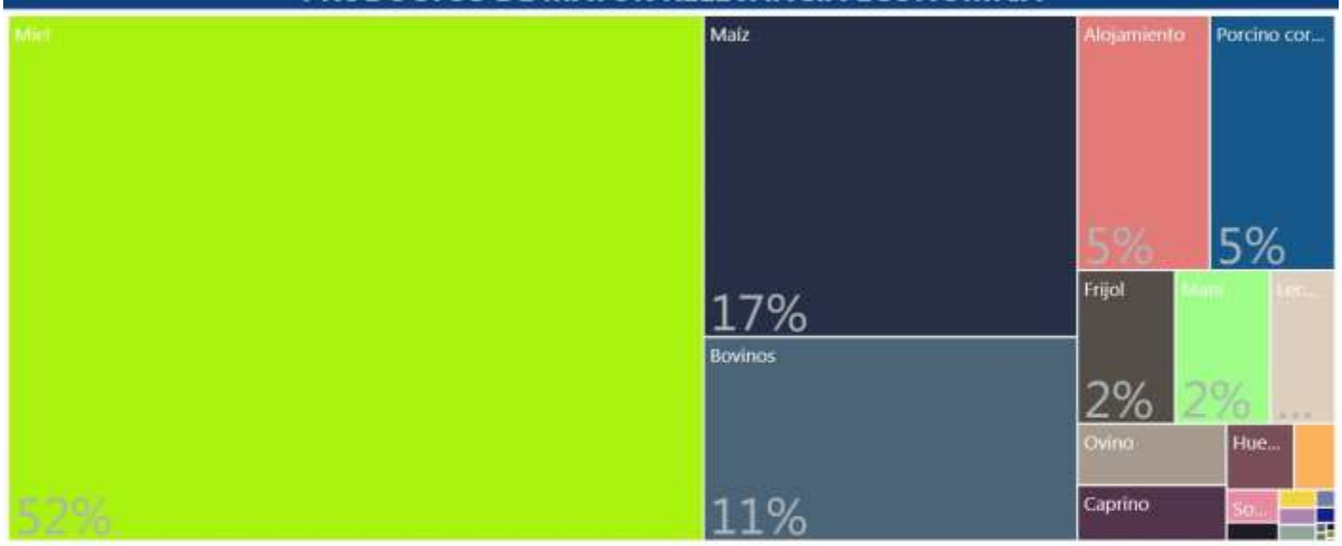

PRODUCTOS QUE MAS SABEMOS HACER



GRUPOS DE PRODUCTOS Y VBP EN MILLONES DE Bs.



Fuente: Mapa de Complejidades Económico Productivas BDP-S.A.M./ Elaboración GATIP BDP-S.A.M. -2019

UBICUIDAD DE PRODUCTOS Y SU VCR



Productos con mayor VCR	Productos dominantes (mayor VCR y VBP)
Productos con menor VCR y VBP	Productos con mayor VBP

PROXIMIDAD TECNOLÓGICA

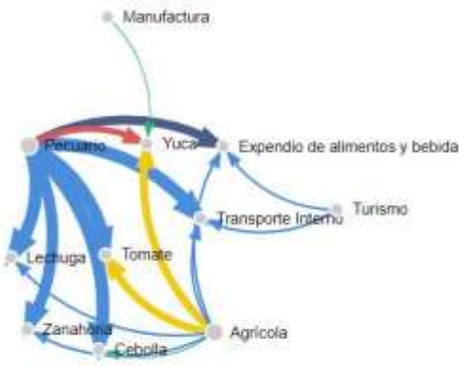



Fuente: Mapa de Complejidades Económico Productivas BDP-S.A.M./ Elaboración GATIP BDP-S.A.M. -2019

CLASIFICACIÓN DE LOS MEJORES PRODUCTOS

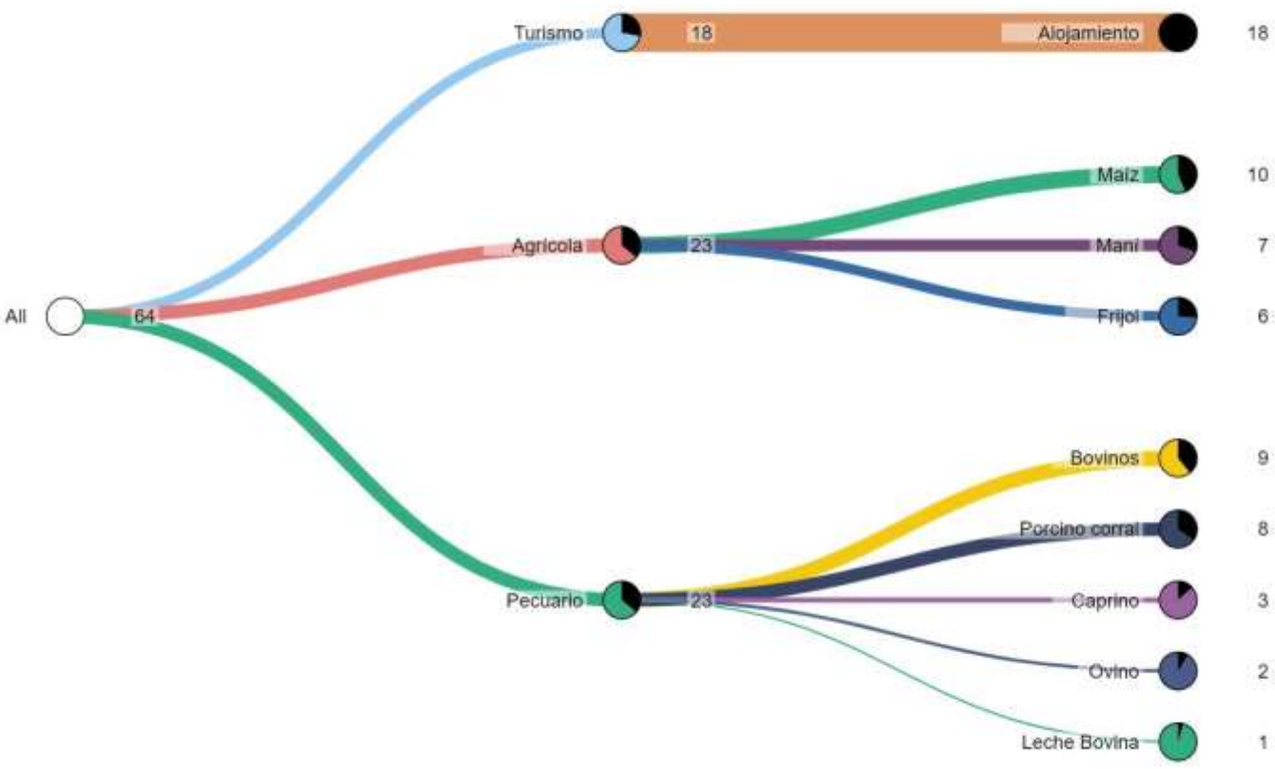

Fuente: Mapa de Complejidades Económico Productivas BDP-S.A.M./ Elaboración GATIP BDP-S.A.M. -2019

MUNICIPIO DE GUTIÉRREZ

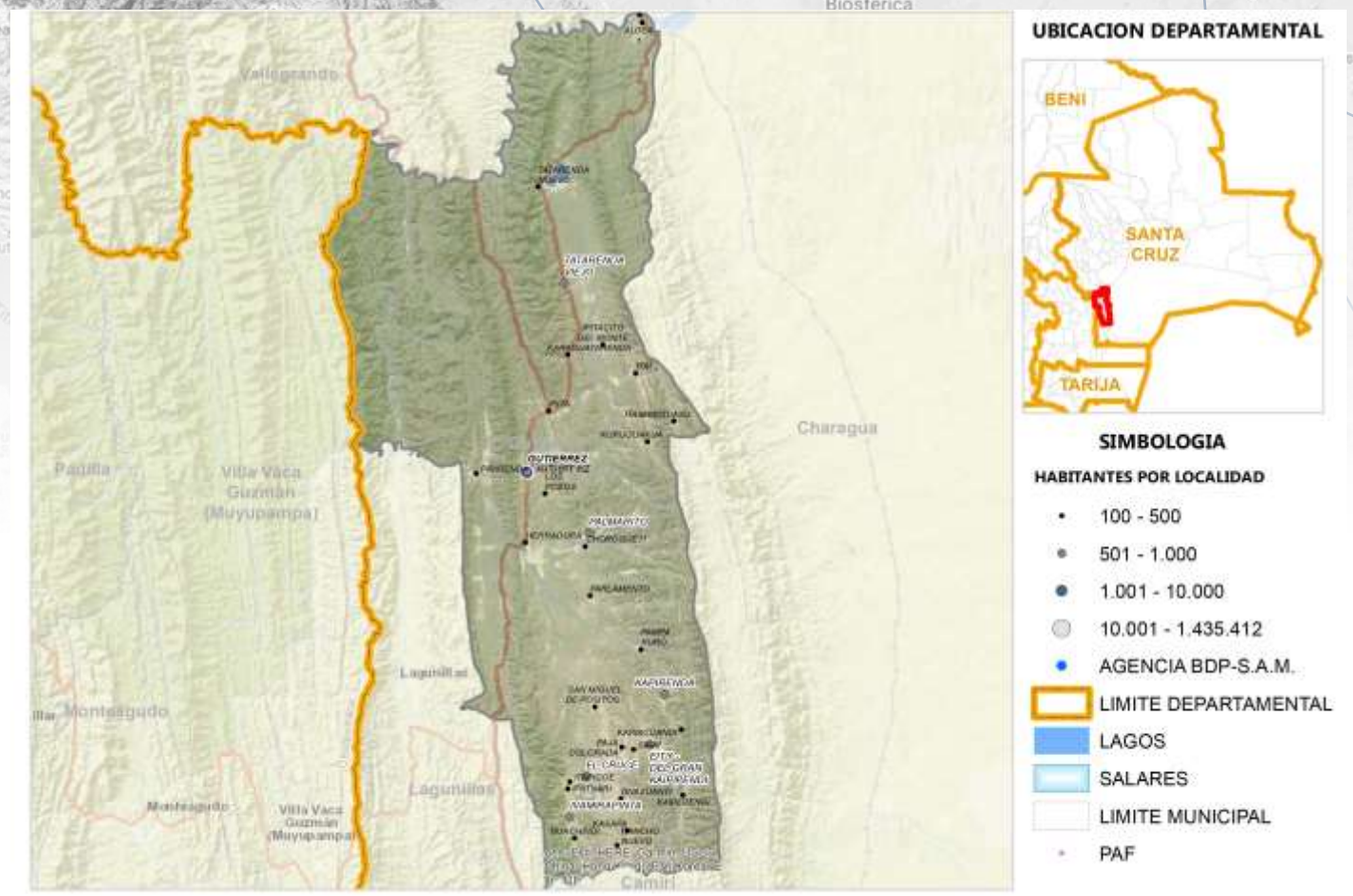

Fuente: Comunidades CNA 2013; Límites de Político Administrativo de carácter referencial/Elaboración GATIP BDP-S.A.M. 2019

PRODUCTOS DE MAYOR RELEVANCIA ECONOMICA



PRODUCTOS QUE MAS SABEMOS HACER

Forestal
Agrícola
Pecuario

GRUPOS DE PRODUCTOS Y VBP EN MILLONES DE Bs.

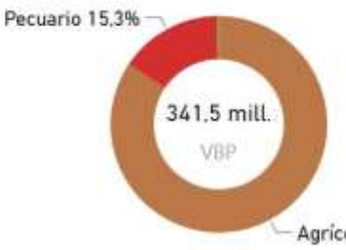

Fuente: Mapa de Complejidades Económico Productivas BDP-S.A.M./ Elaboración GATIP BDP-S.A.M. -2019

UBICUIDAD DE PRODUCTOS Y SU VCR



Productos con mayor VCR	Productos dominantes (mayor VCR y VBP)
Productos con menor VCR y VBP	Productos con mayor VBP

PROXIMIDAD TECNOLÓGICA

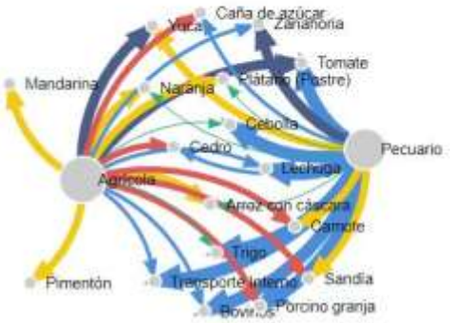

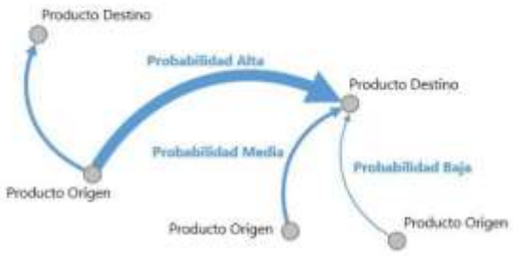

Fuente: Mapa de Complejidades Económico Productivas BDP-S.A.M./ Elaboración GATIP BDP-S.A.M. -2019

CLASIFICACIÓN DE LOS MEJORES PRODUCTOS

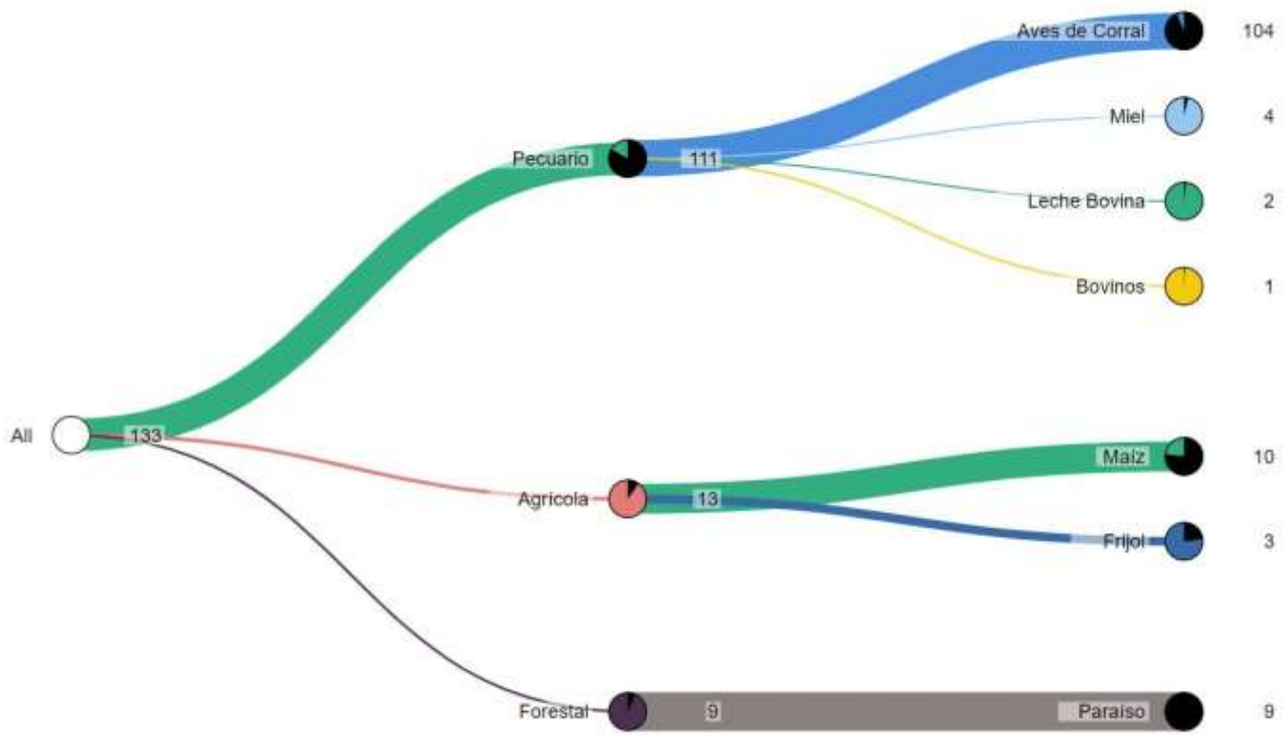

Fuente: Mapa de Complejidades Económico Productivas BDP-S.A.M./ Elaboración GATIP BDP-S.A.M. -2019

MUNICIPIO DE CAMIRI

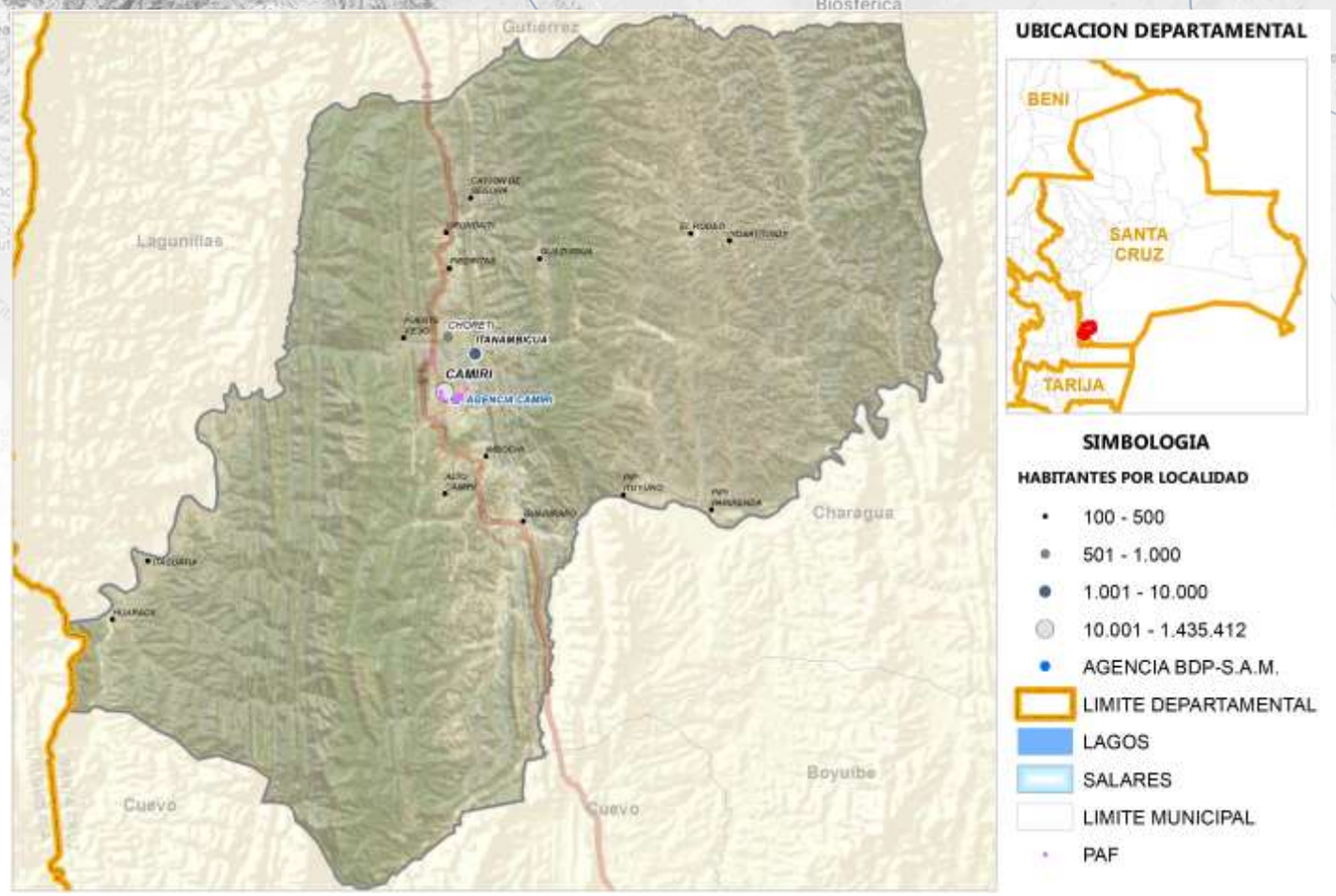

Fuente: Comunidades CNA 2013; Límites de Político Administrativo de carácter referencial/Elaboración GATIP BDP-S.A.M. 2019

PRODUCTOS DE MAYOR RELEVANCIA ECONOMICA



PRODUCTOS QUE MAS SABEMOS HACER



GRUPOS DE PRODUCTOS Y VBP EN MILLONES DE Bs.

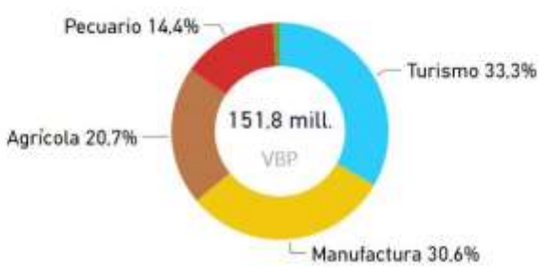

Fuente: Mapa de Complejidades Económico Productivas BDP-S.A.M./ Elaboración GATIP BDP-S.A.M. -2019

UBICUIDAD DE PRODUCTOS Y SU VCR



Productos con mayor VCR	Productos dominantes (mayor VCR y VBP)
Productos con menor VCR y VBP	Productos con mayor VBP

PROXIMIDAD TECNOLÓGICA



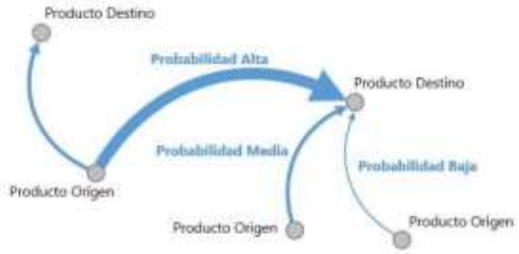

Fuente: Mapa de Complejidades Económico Productivas BDP-S.A.M./ Elaboración GATIP BDP-S.A.M. -2019

CLASIFICACIÓN DE LOS MEJORES PRODUCTOS

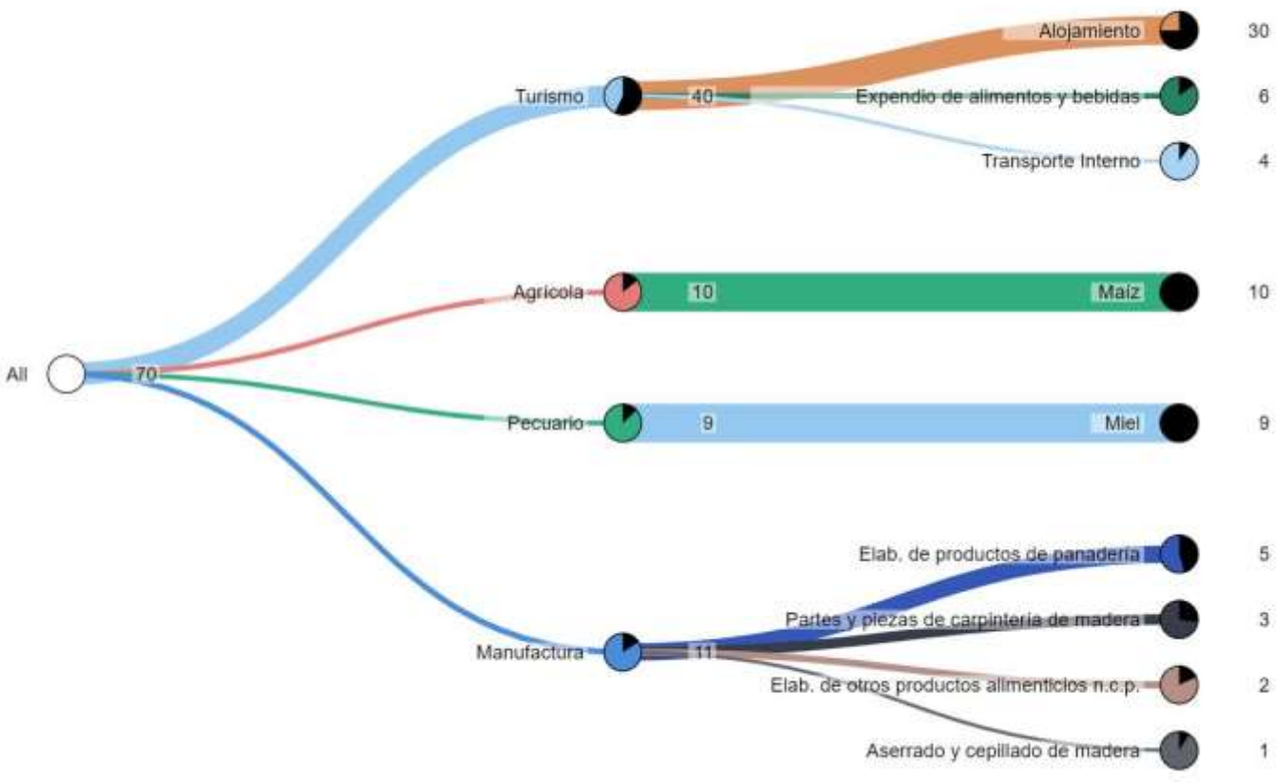

Fuente: Mapa de Complejidades Económico Productivas BDP-S.A.M./ Elaboración GATIP BDP-S.A.M. -2019

MUNICIPIO DE BOYUIBE

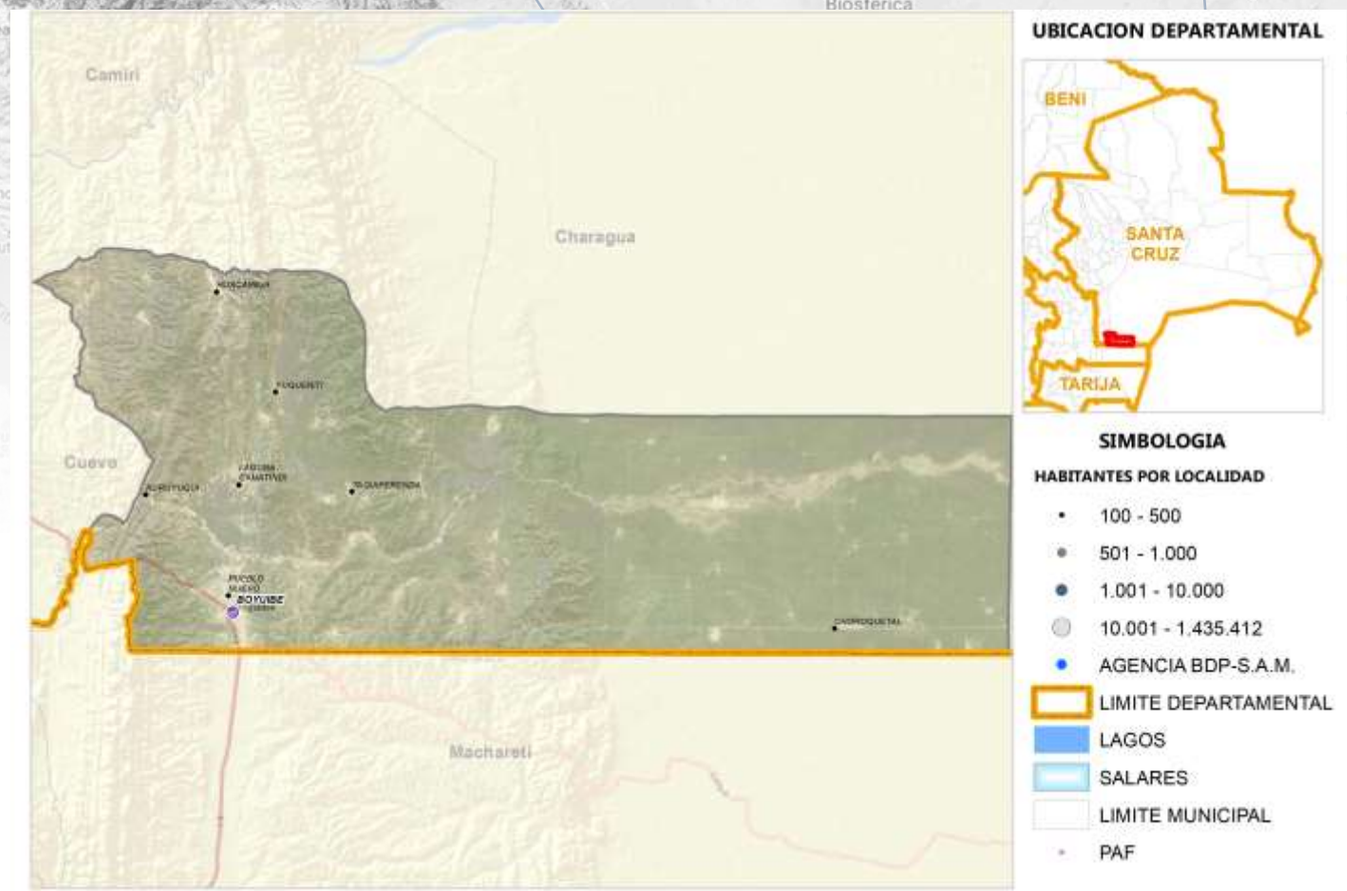

Fuente: Comunidades CNA 2013; Límites de Político Administrativo de carácter referencial/Elaboración GATIP BDP-S.A.M. 2019

PRODUCTOS DE MAYOR RELEVANCIA ECONOMICA

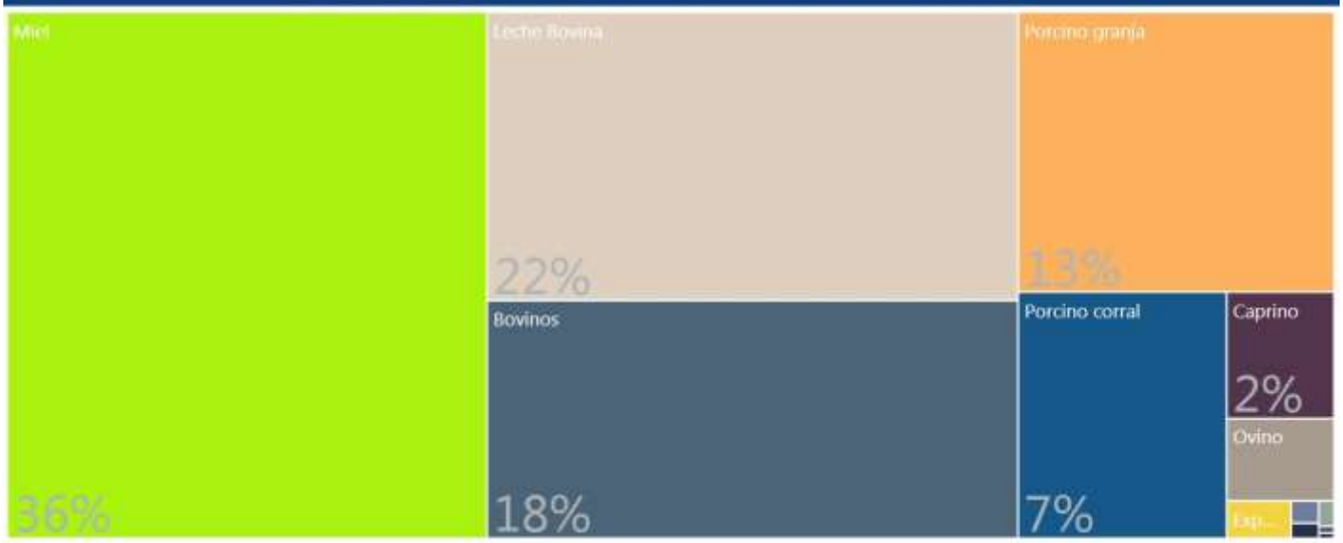

PRODUCTOS QUE MAS SABEMOS HACER

Agrícola
Pecuario
Turismo

GRUPOS DE PRODUCTOS Y VBP EN MILLONES DE Bs.



Fuente: Mapa de Complejidades Económico Productivas BDP-S.A.M./ Elaboración GATIP BDP-S.A.M. -2019

UBICUIDAD DE PRODUCTOS Y SU VCR





PROXIMIDAD TECNOLÓGICA



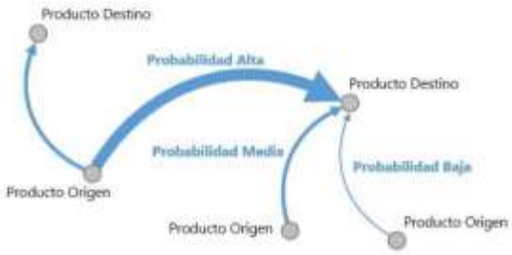

Fuente: Mapa de Complejidades Económico Productivas BDP-S.A.M./ Elaboración GATIP BDP-S.A.M. -2019

CLASIFICACIÓN DE LOS MEJORES PRODUCTOS

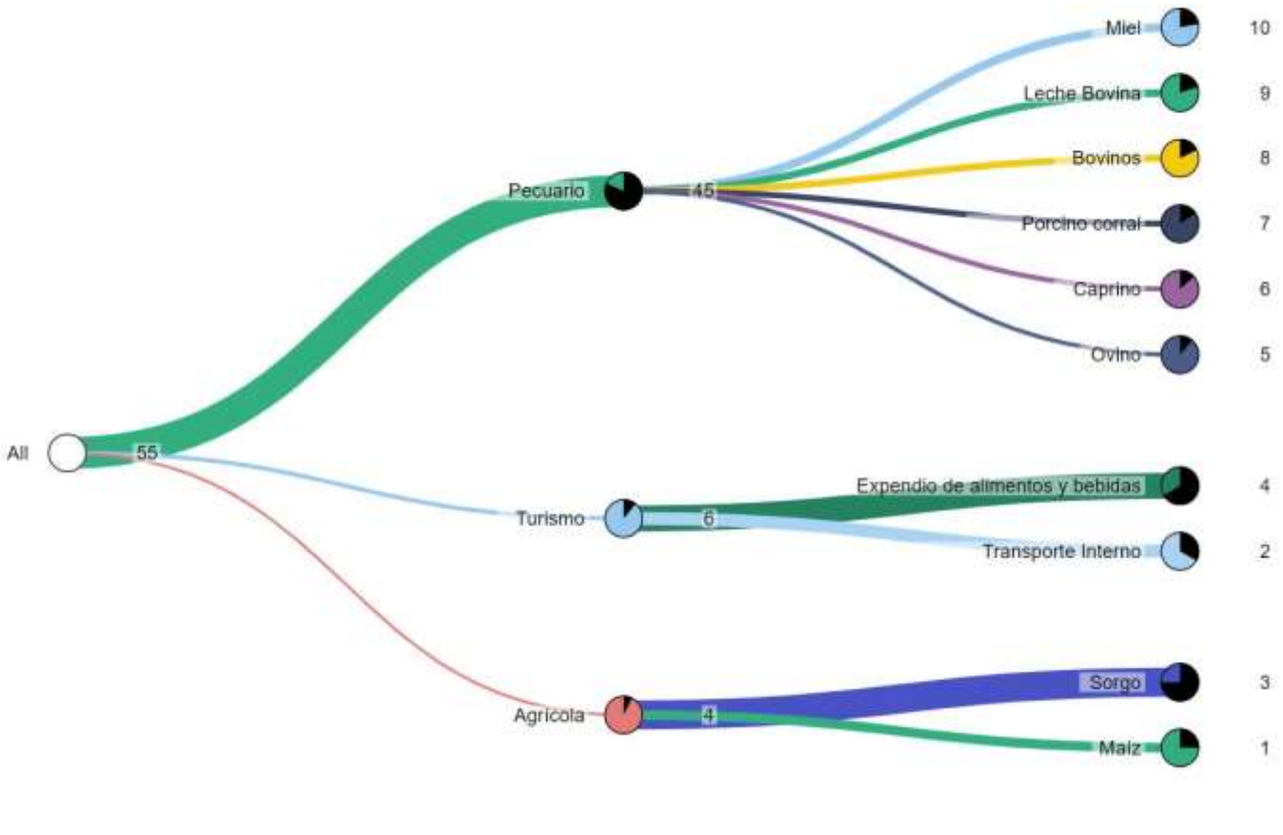

Fuente: Mapa de Complejidades Económico Productivas BDP-S.A.M./ Elaboración GATIP BDP-S.A.M. -2019

MUNICIPIO DE VALLEGRANDE

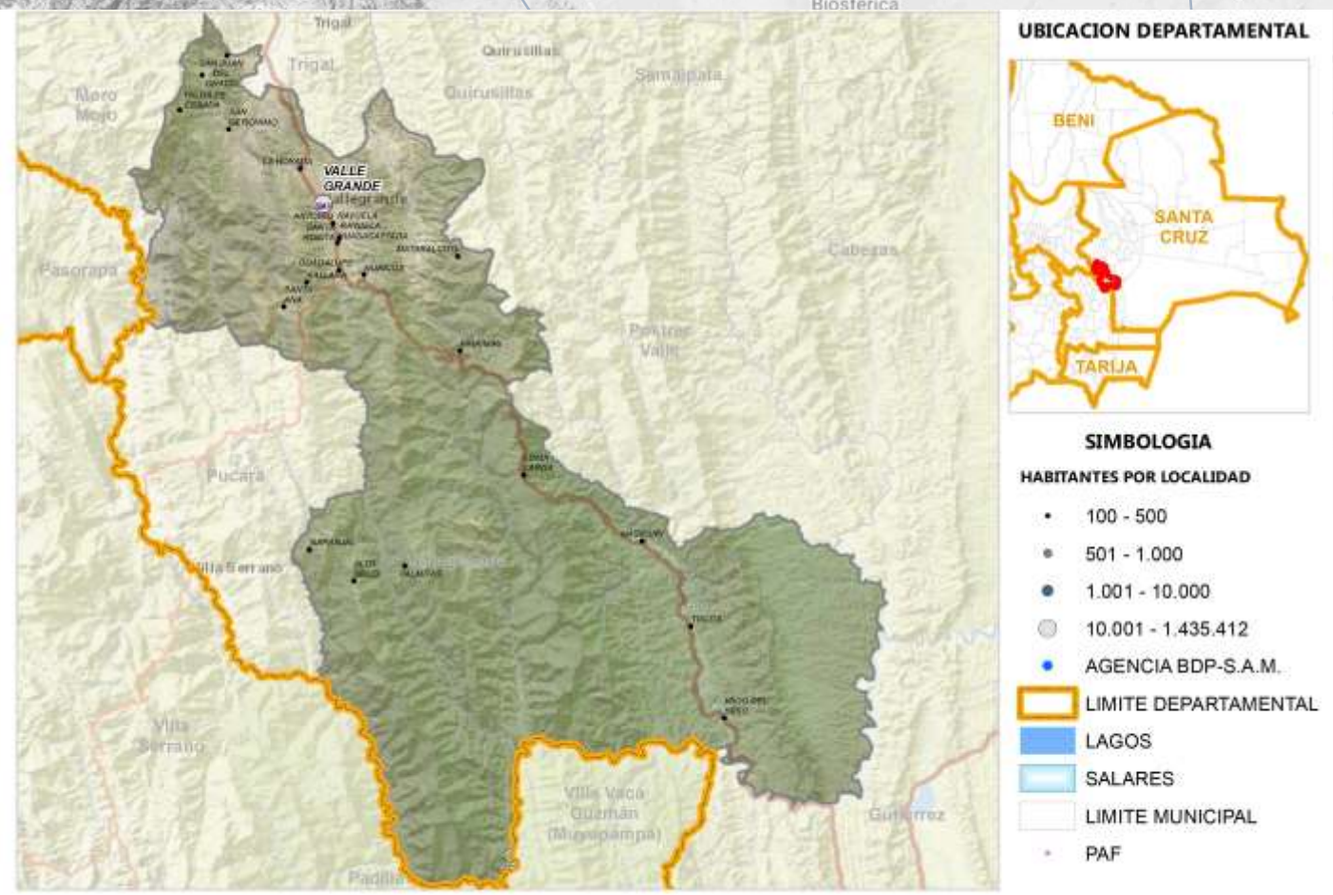

Fuente: Comunidades CNA 2013; Límites de Político Administrativo de carácter referencial/Elaboración GATIP BDP-S.A.M. 2019

PRODUCTOS DE MAYOR RELEVANCIA ECONOMICA

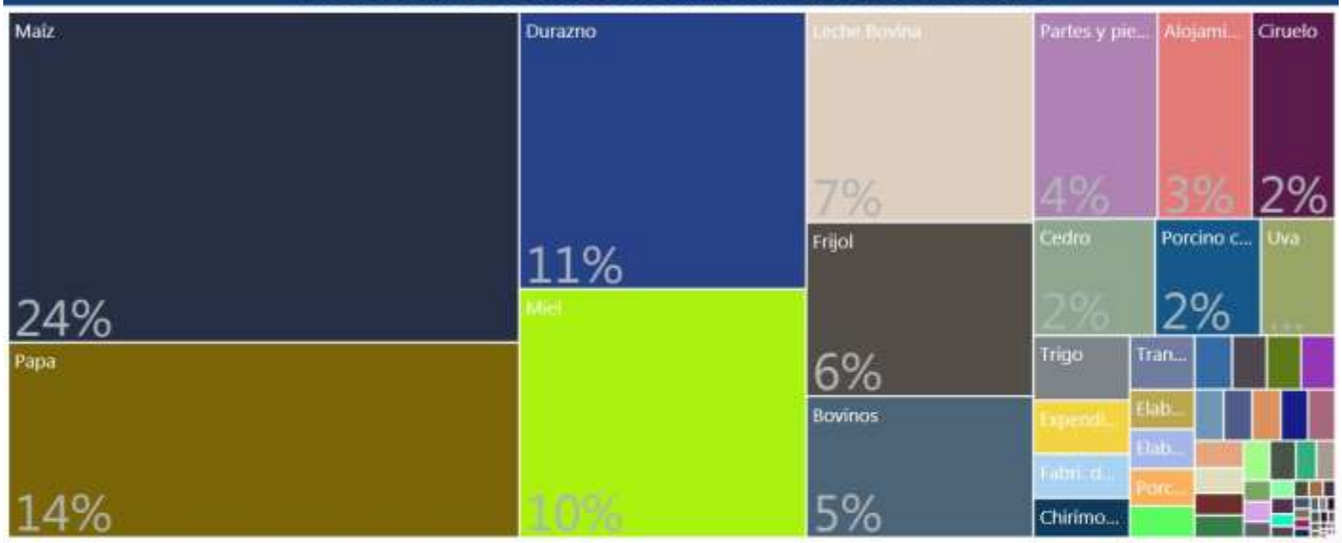

PRODUCTOS QUE MAS SABEMOS HACER



GRUPOS DE PRODUCTOS Y VBP EN MILLONES DE Bs.



Fuente: Mapa de Complejidades Económico Productivas BDP-S.A.M./ Elaboración GATIP BDP-S.A.M. -2019

UBICUIDAD DE PRODUCTOS Y SU VCR

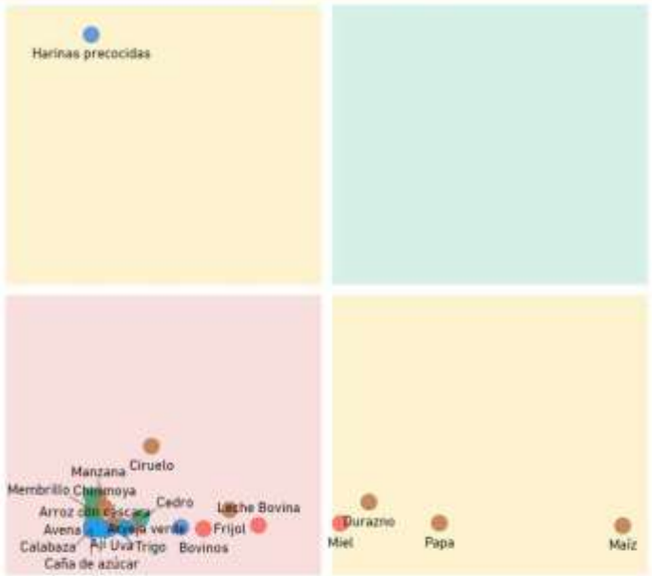

Productos con mayor VCR	Productos dominantes (mayor VCR y VBP)
Productos con menor VCR y VBP	Productos con mayor VBP

PROXIMIDAD TECNOLÓGICA

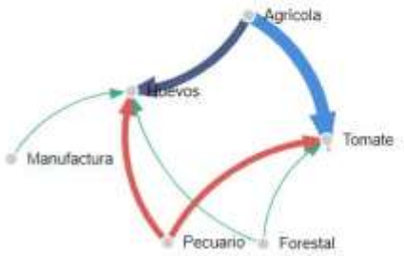

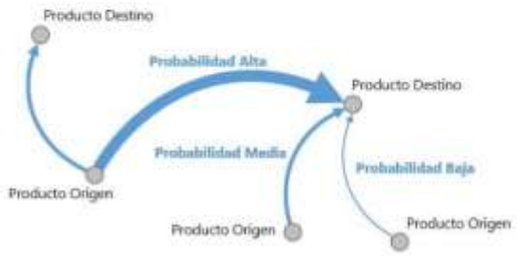

Fuente: Mapa de Complejidades Económico Productivas BDP-S.A.M./ Elaboración GATIP BDP-S.A.M. -2019

CLASIFICACIÓN DE LOS MEJORES PRODUCTOS

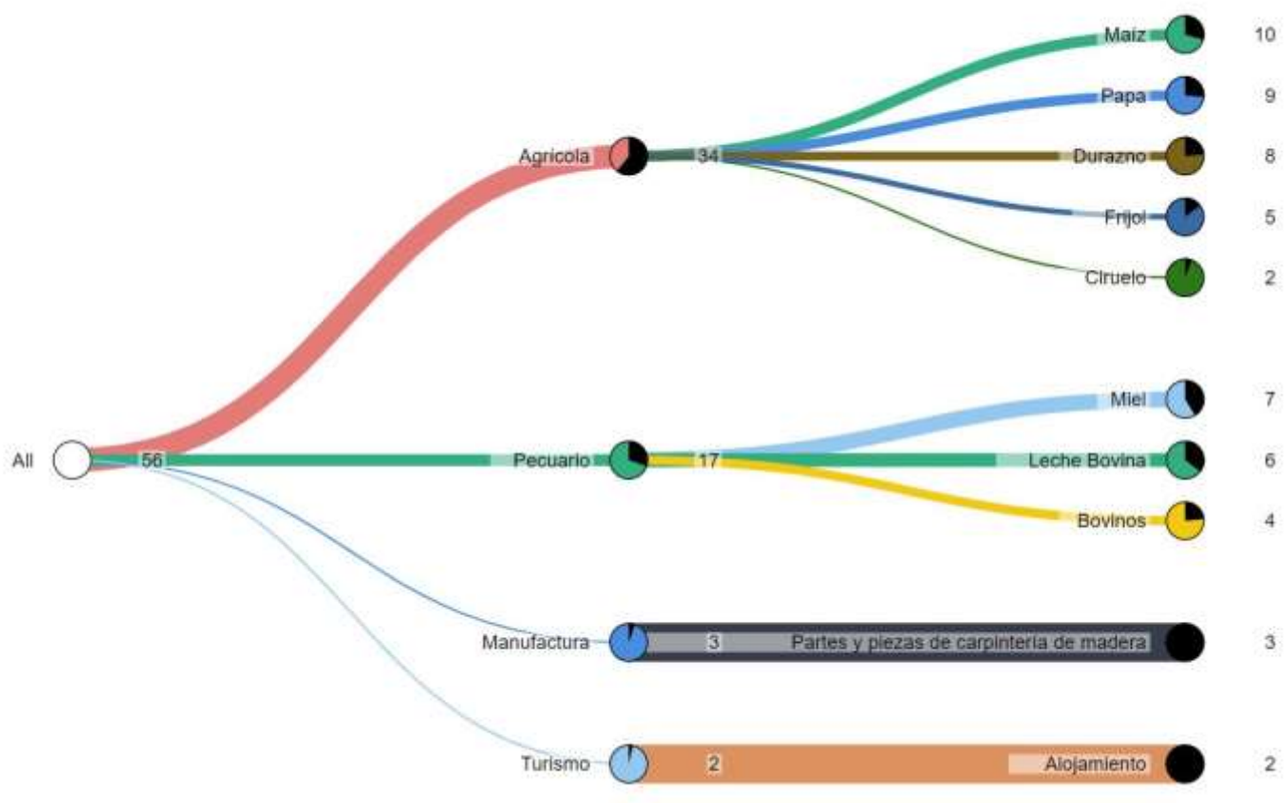

Fuente: Mapa de Complejidades Económico Productivas BDP-S.A.M./ Elaboración GATIP BDP-S.A.M. -2019

MUNICIPIO DE TRIGAL

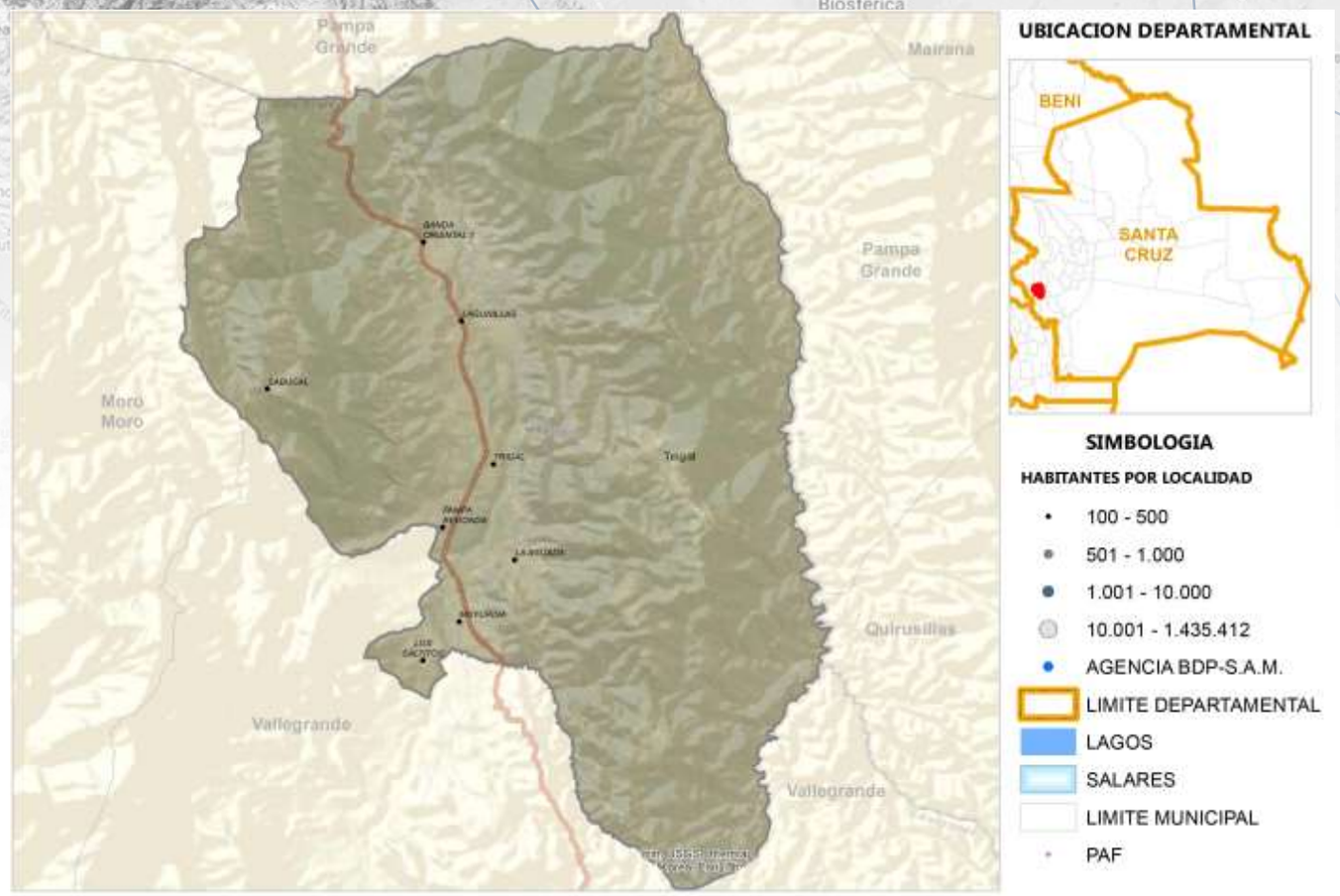

Fuente: Comunidades CNA 2013; Límites de Político Administrativo de carácter referencial/Elaboración GATIP BDP-S.A.M. 2019

PRODUCTOS DE MAYOR RELEVANCIA ECONOMICA



PRODUCTOS QUE MAS SABEMOS HACER



GRUPOS DE PRODUCTOS Y VBP EN MILLONES DE Bs.

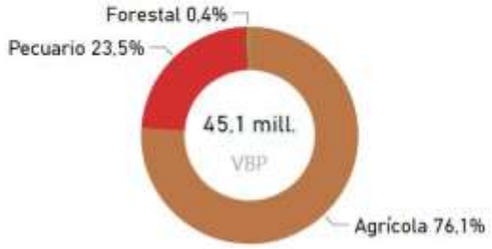

Fuente: Mapa de Complejidades Económico Productivas BDP-S.A.M./ Elaboración GATIP BDP-S.A.M. -2019

UBICUIDAD DE PRODUCTOS Y SU VCR



Productos con mayor VCR	Productos dominantes (mayor VCR y VBP)
Productos con menor VCR y VBP	Productos con mayor VBP

PROXIMIDAD TECNOLÓGICA

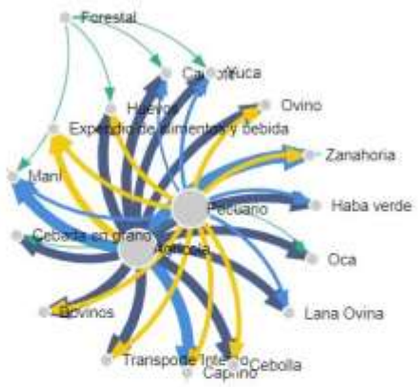

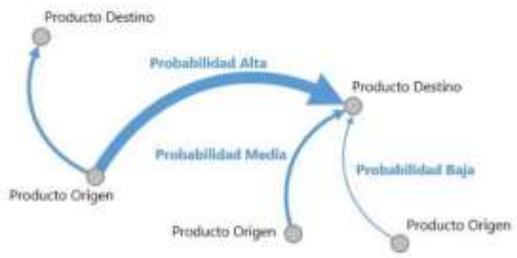

Fuente: Mapa de Complejidades Económico Productivas BDP-S.A.M./ Elaboración GATIP BDP-S.A.M. -2019

CLASIFICACIÓN DE LOS MEJORES PRODUCTOS

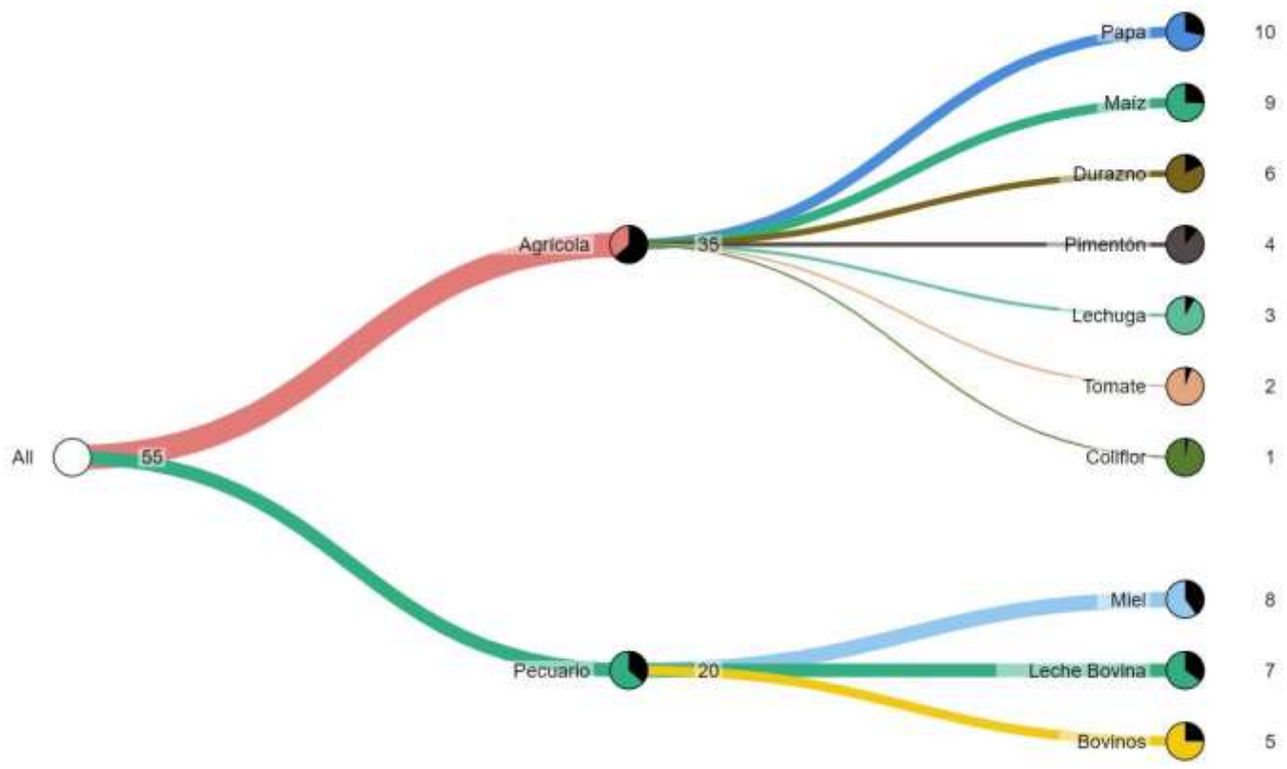

Fuente: Mapa de Complejidades Económico Productivas BDP-S.A.M./ Elaboración GATIP BDP-S.A.M. -2019

MUNICIPIO DE MORO MORO





Fuente: Comunidades CNA 2013; Límites de Político Administrativo de carácter referencial/Elaboración GATIP BDP-S.A.M. 2019

PRODUCTOS DE MAYOR RELEVANCIA ECONOMICA

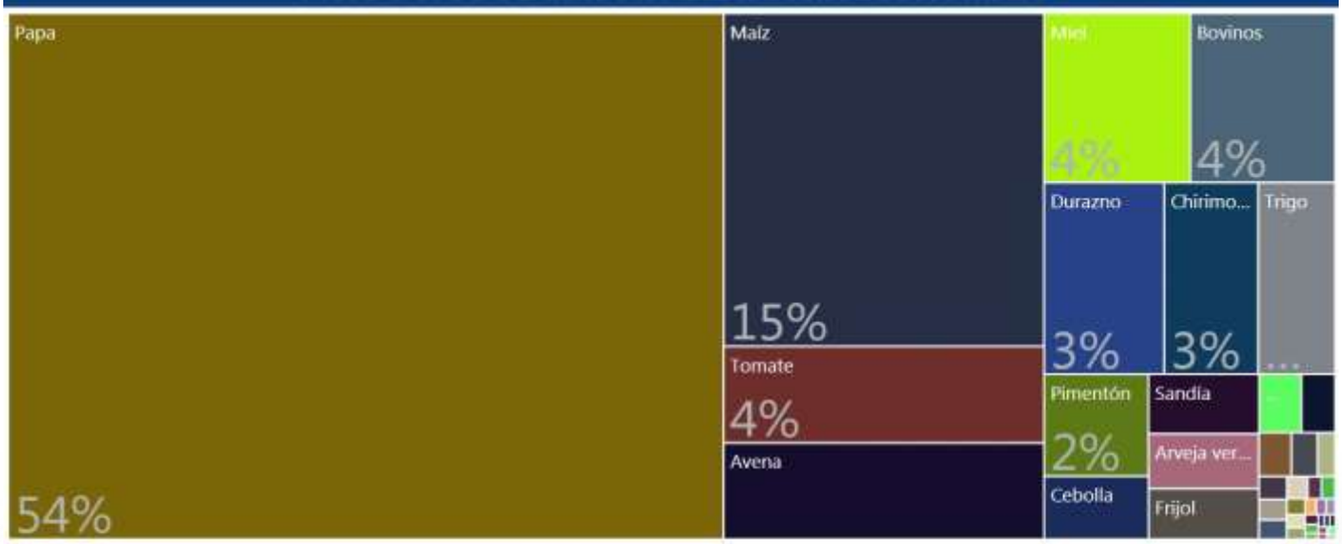

PRODUCTOS QUE MAS SABEMOS HACER



GRUPOS DE PRODUCTOS Y VBP EN MILLONES DE Bs.

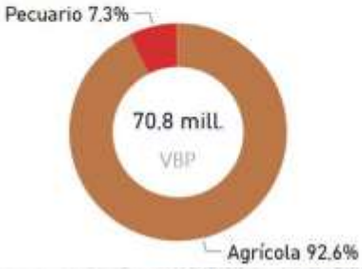

Fuente: Mapa de Complejidades Económico Productivas BDP-S.A.M./ Elaboración GATIP BDP-S.A.M. -2019

UBICUIDAD DE PRODUCTOS Y SU VCR



Productos con mayor VCR	Productos dominantes (mayor VCR y VBP)
Productos con menor VCR y VBP	Productos con mayor VBP

PROXIMIDAD TECNOLÓGICA

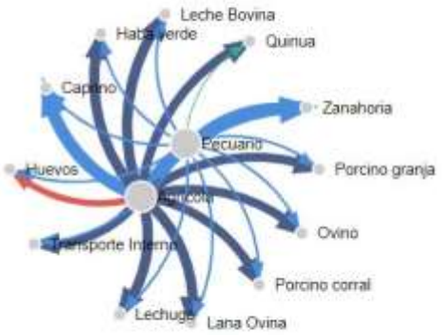

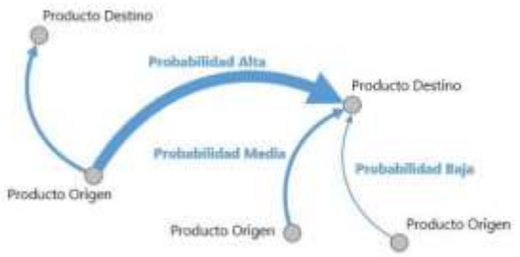

Fuente: Mapa de Complejidades Económico Productivas BDP-S.A.M./ Elaboración GATIP BDP-S.A.M. -2019

CLASIFICACIÓN DE LOS MEJORES PRODUCTOS

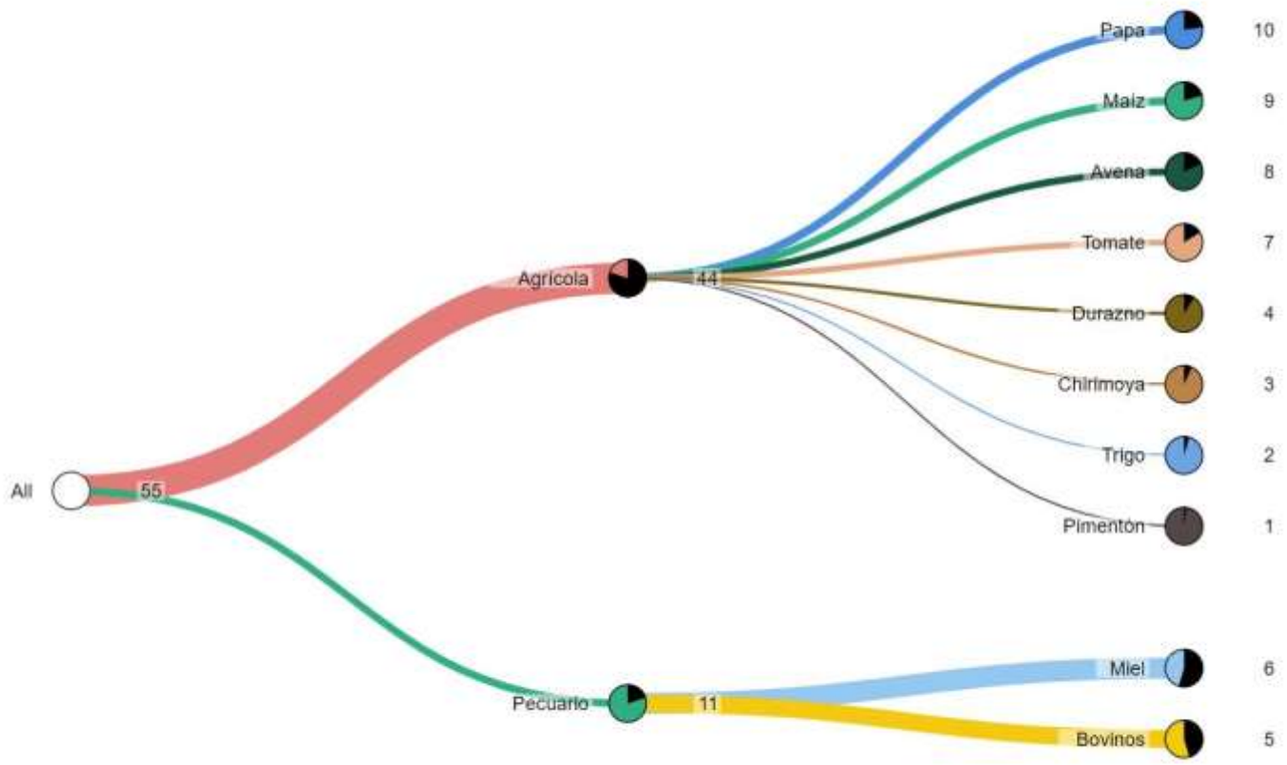

Fuente: Mapa de Complejidades Económico Productivas BDP-S.A.M./ Elaboración GATIP BDP-S.A.M. -2019

MUNICIPIO DE POSTRER VALLE

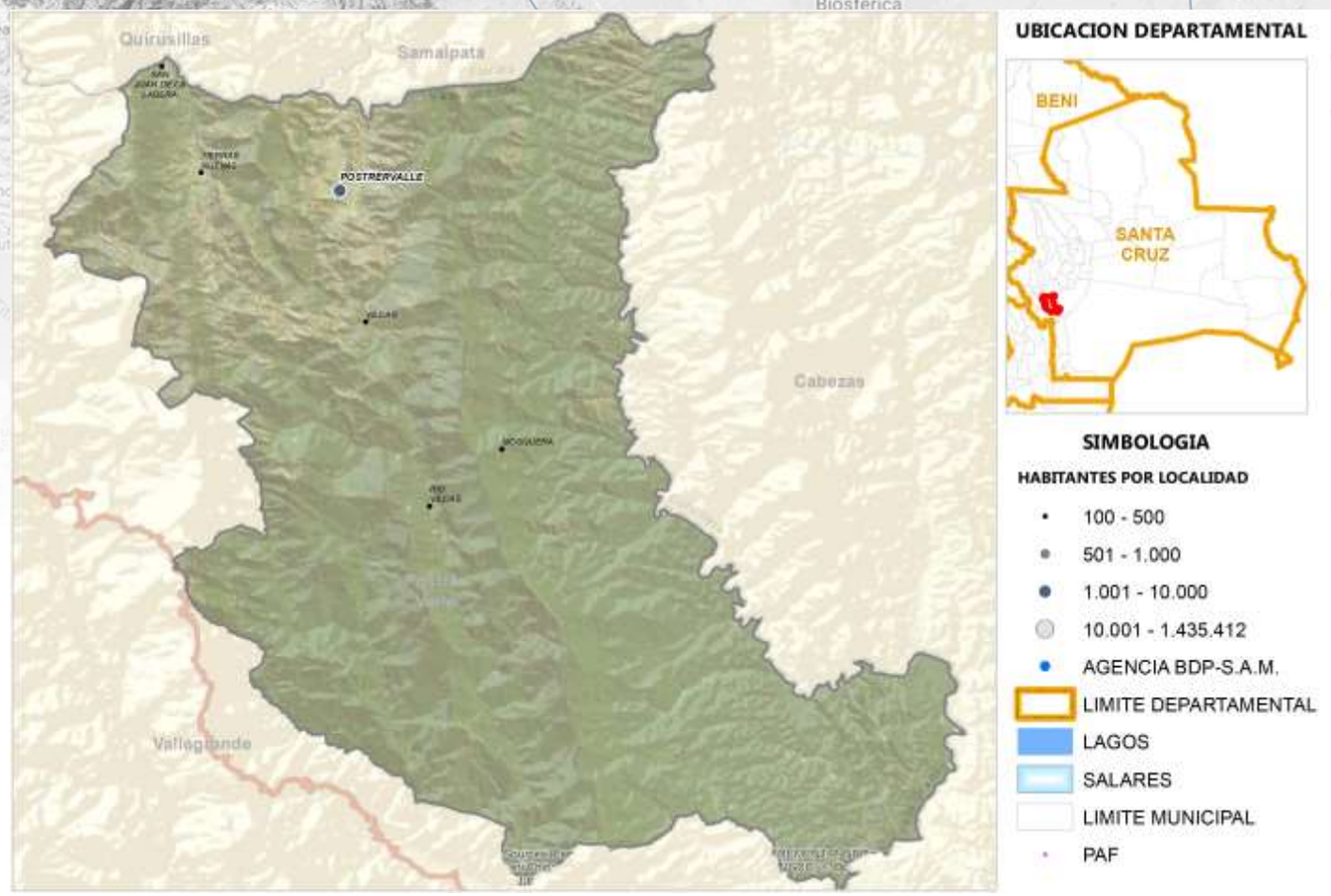

Fuente: Comunidades CNA 2013; Límites de Político Administrativo de carácter referencial/Elaboración GATIP BDP-S.A.M. 2019

PRODUCTOS DE MAYOR RELEVANCIA ECONOMICA

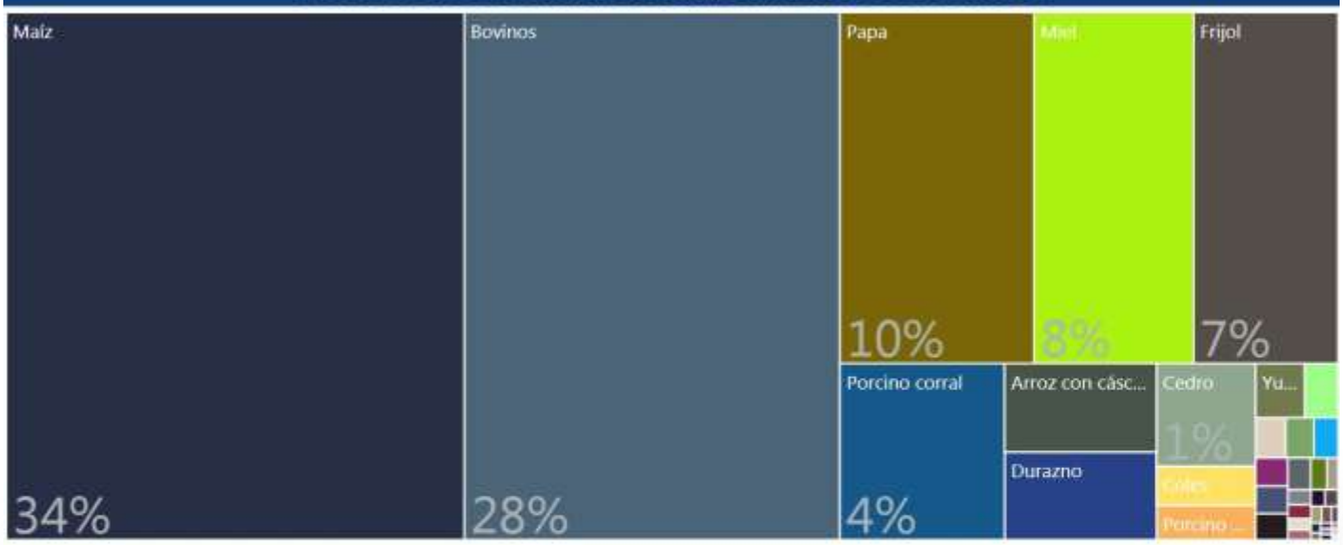

PRODUCTOS QUE MAS SABEMOS HACER



GRUPOS DE PRODUCTOS Y VBP EN MILLONES DE Bs.

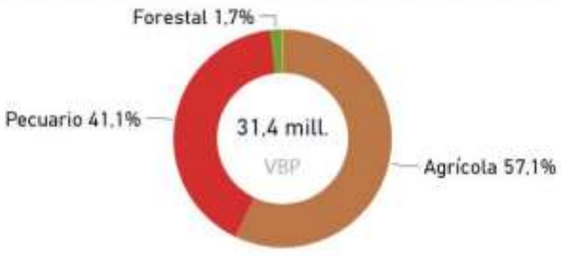

Fuente: Mapa de Complejidades Económico Productivas BDP-S.A.M./ Elaboración GATIP BDP-S.A.M. -2019

UBICUIDAD DE PRODUCTOS Y SU VCR



Productos con mayor VCR	Productos dominantes (mayor VCR y VBP)
Productos con menor VCR y VBP	Productos con mayor VBP

PROXIMIDAD TECNOLÓGICA

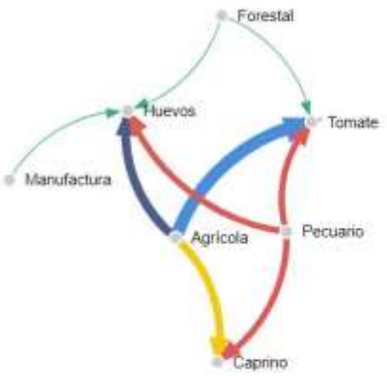



Fuente: Mapa de Complejidades Económico Productivas BDP-S.A.M./ Elaboración GATIP BDP-S.A.M. -2019

CLASIFICACIÓN DE LOS MEJORES PRODUCTOS

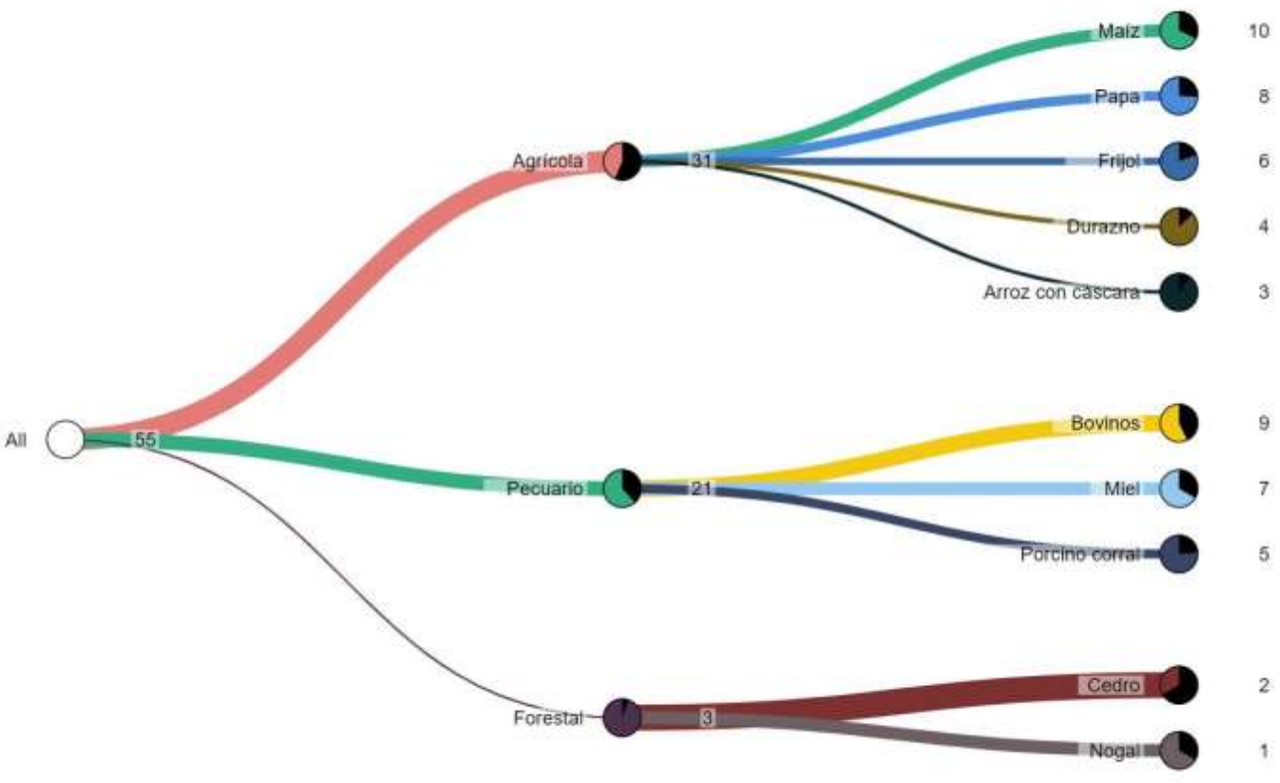

Fuente: Mapa de Complejidades Económico Productivas BDP-S.A.M./ Elaboración GATIP BDP-S.A.M. -2019

MUNICIPIO DE PUCARA

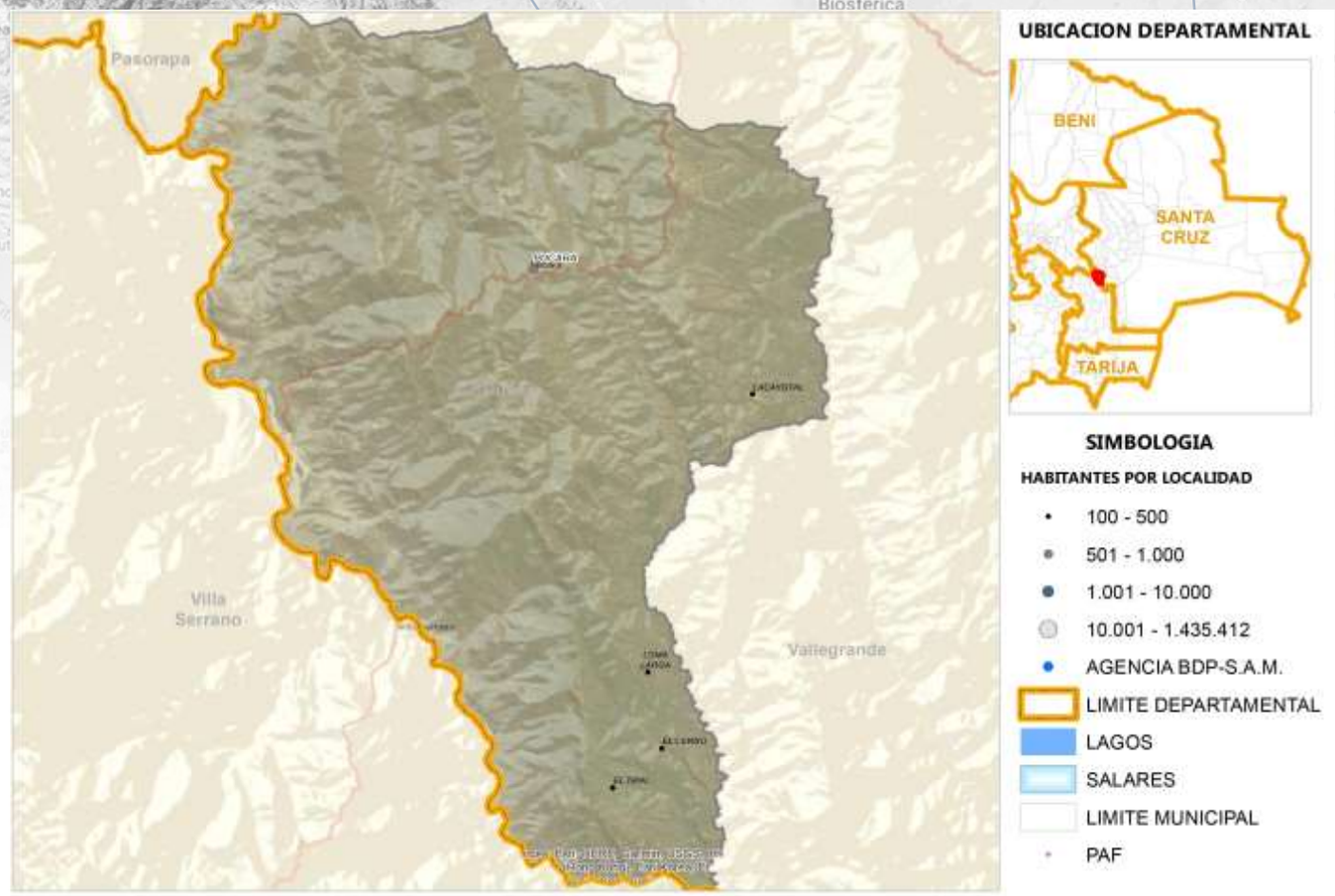

Fuente: Comunidades CNA 2013; Límites de Político Administrativo de carácter referencial/Elaboración GATIP BDP-S.A.M. 2019

PRODUCTOS DE MAYOR RELEVANCIA ECONOMICA

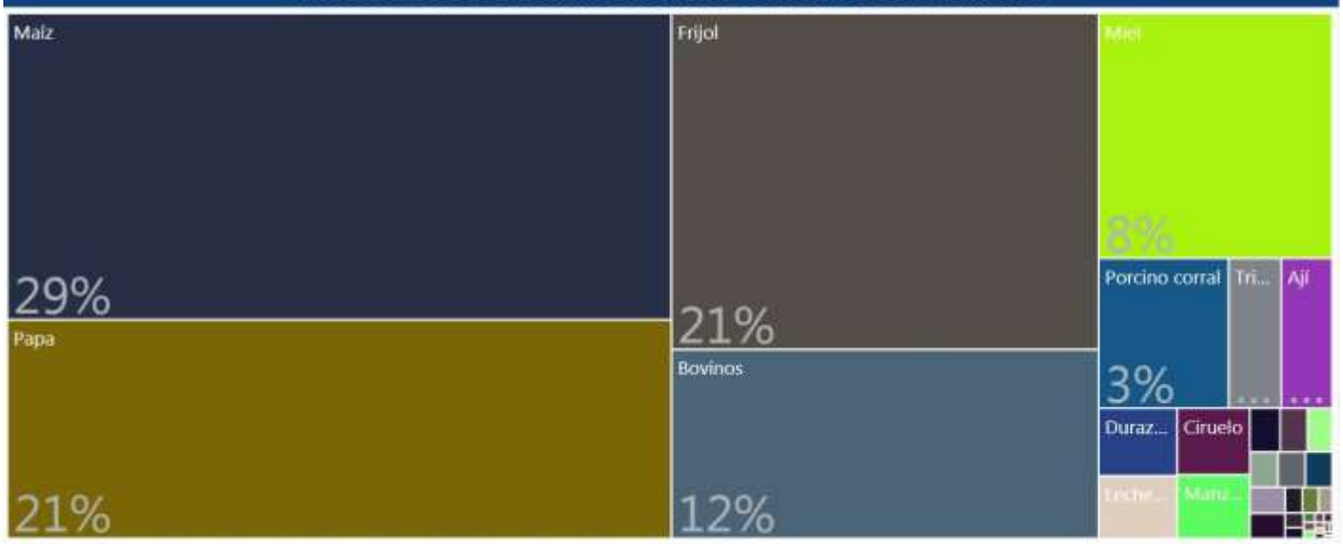

PRODUCTOS QUE MAS SABEMOS HACER



GRUPOS DE PRODUCTOS Y VBP EN MILLONES DE Bs.



Fuente: Mapa de Complejidades Económico Productivas BDP-S.A.M./ Elaboración GATIP BDP-S.A.M. -2019

UBICUIDAD DE PRODUCTOS Y SU VCR

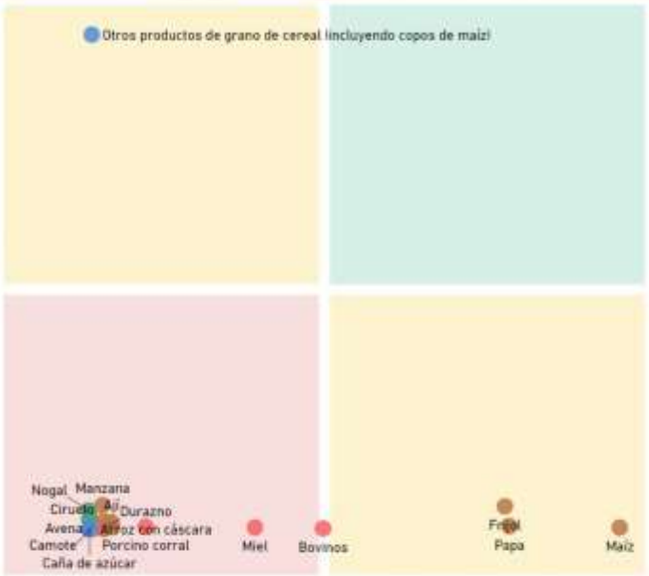

Productos con mayor VCR	Productos dominantes (mayor VCR y VBP)
Productos con menor VCR y VBP	Productos con mayor VBP

PROXIMIDAD TECNOLÓGICA

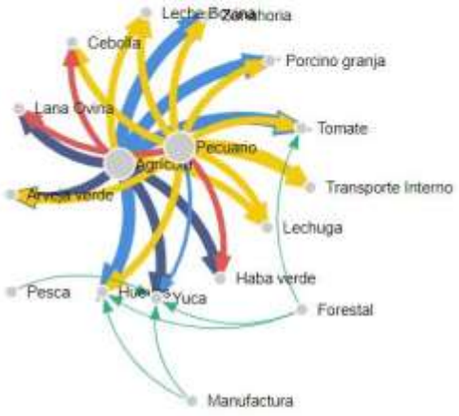

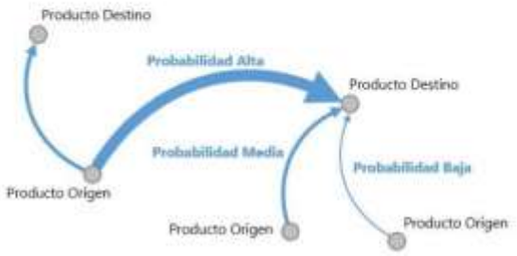

Fuente: Mapa de Complejidades Económico Productivas BDP-S.A.M./ Elaboración GATIP BDP-S.A.M. -2019

CLASIFICACIÓN DE LOS MEJORES PRODUCTOS

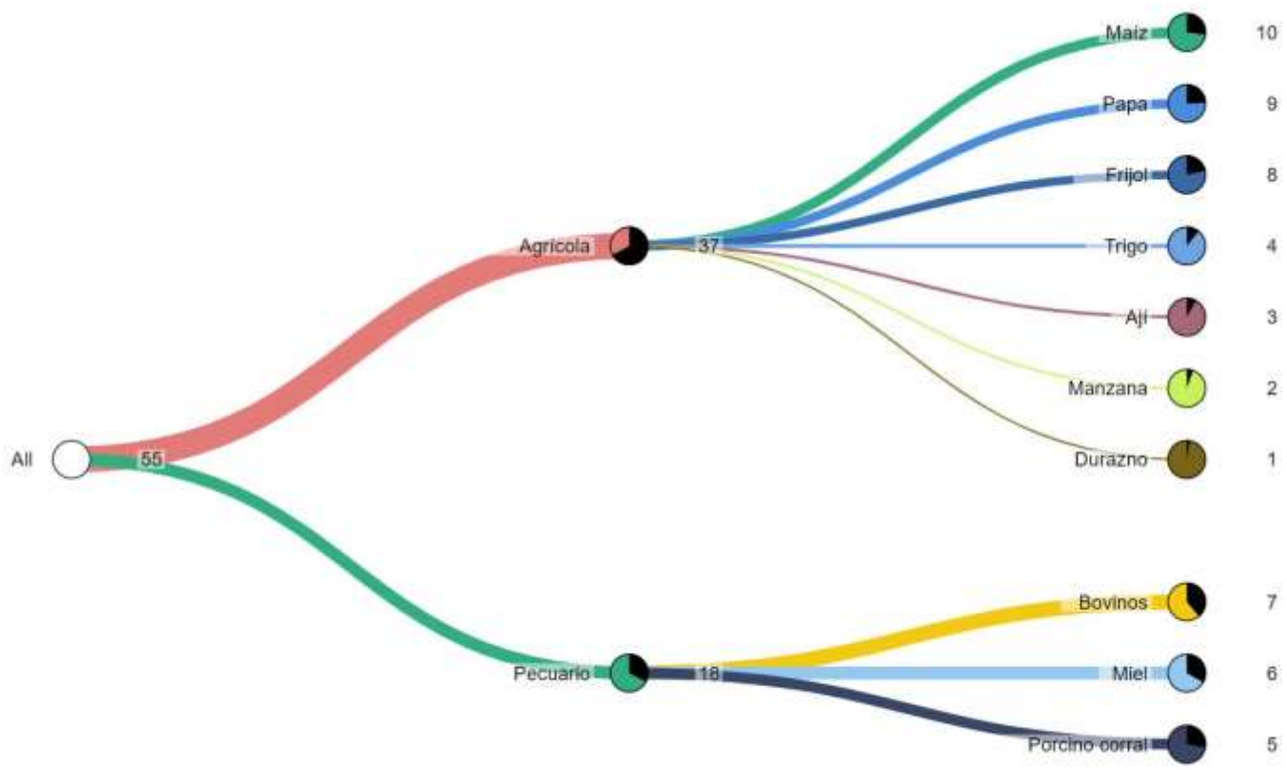

Fuente: Mapa de Complejidades Económico Productivas BDP-S.A.M./ Elaboración GATIP BDP-S.A.M. -2019

MUNICIPIO DE SAMAIPATA

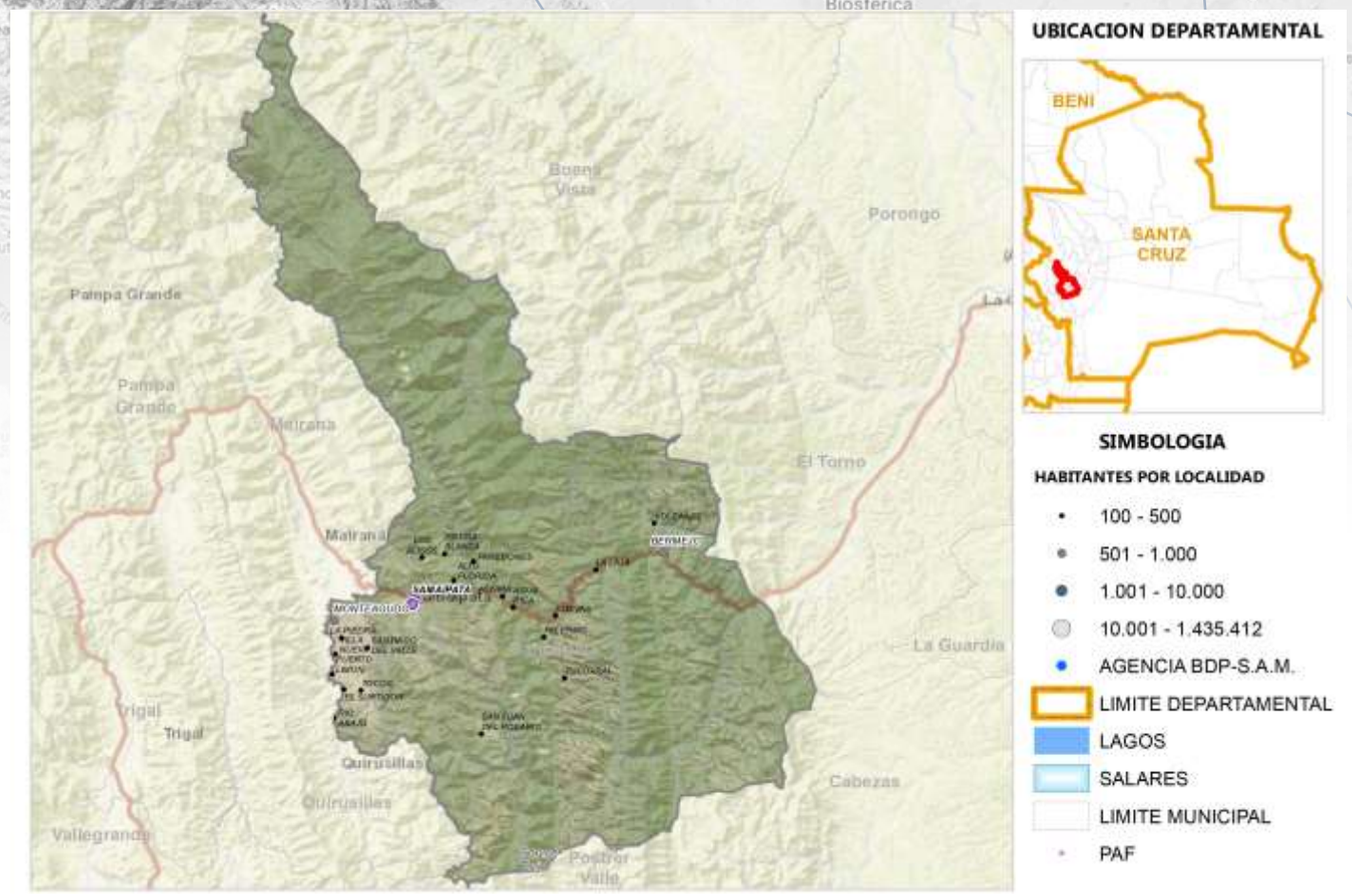

Fuente: Comunidades CNA 2013; Límites de Político Administrativo de carácter referencial/Elaboración GATIP BDP-S.A.M. 2019

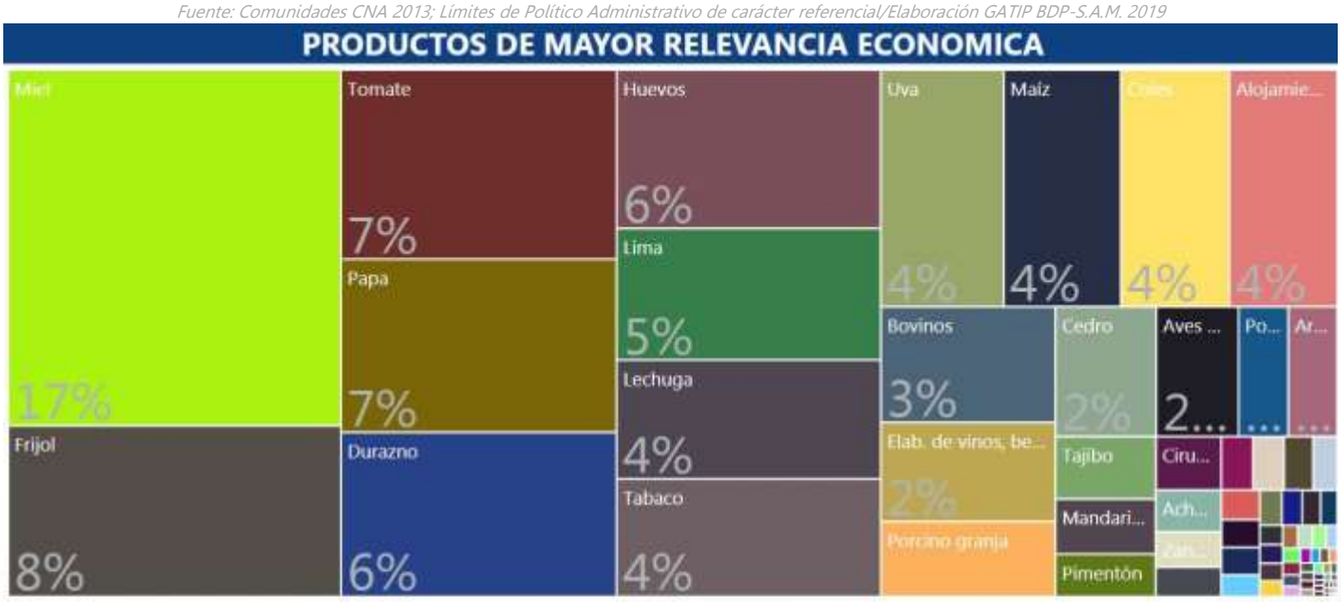



Fuente: Mapa de Complejidades Económico Productivas BDP-S.A.M./ Elaboración GATIP BDP-S.A.M. -2019

UBICUIDAD DE PRODUCTOS Y SU VCR



Productos con mayor VCR	Productos dominantes (mayor VCR y VBP)
Productos con menor VCR y VBP	Productos con mayor VBP

PROXIMIDAD TECNOLÓGICA





Fuente: Mapa de Complejidades Económico Productivas BDP-S.A.M./ Elaboración GATIP BDP-S.A.M. -2019

CLASIFICACIÓN DE LOS MEJORES PRODUCTOS

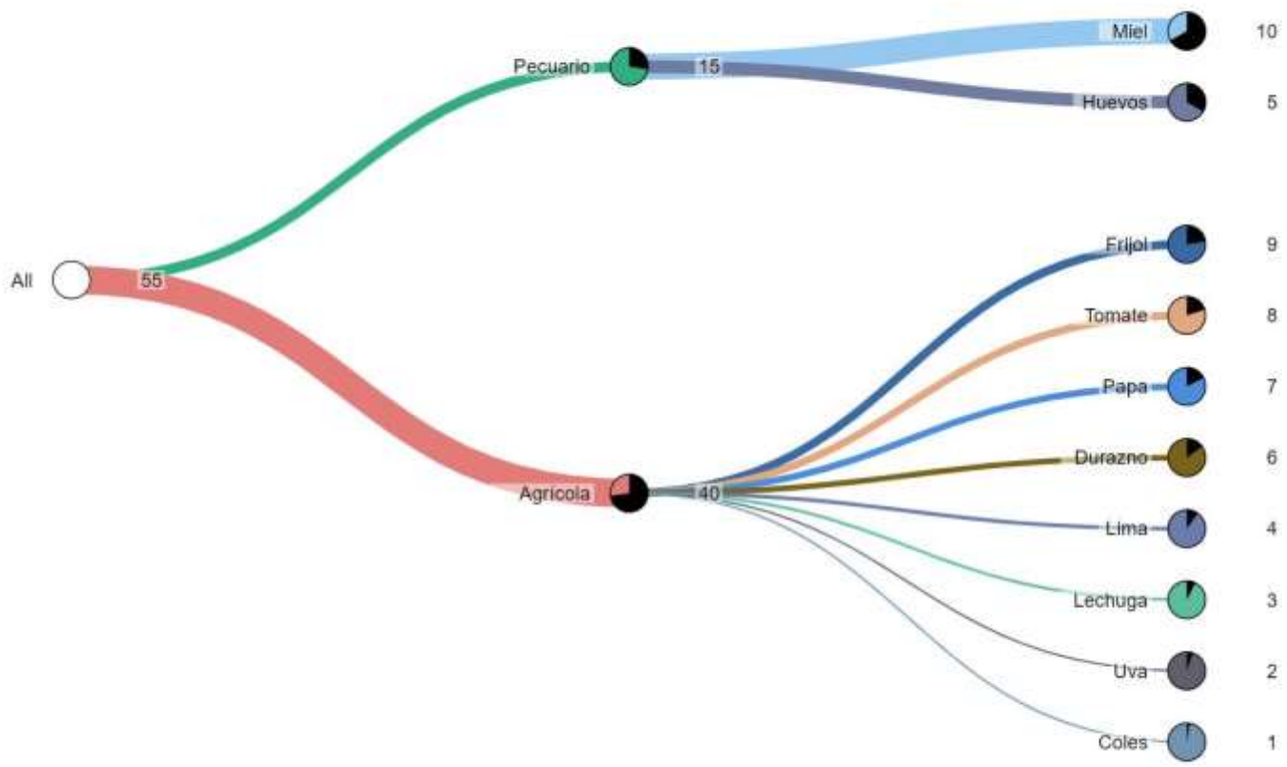

Fuente: Mapa de Complejidades Económico Productivas BDP-S.A.M./ Elaboración GATIP BDP-S.A.M. -2019

MUNICIPIO DE PAMPA GRANDE

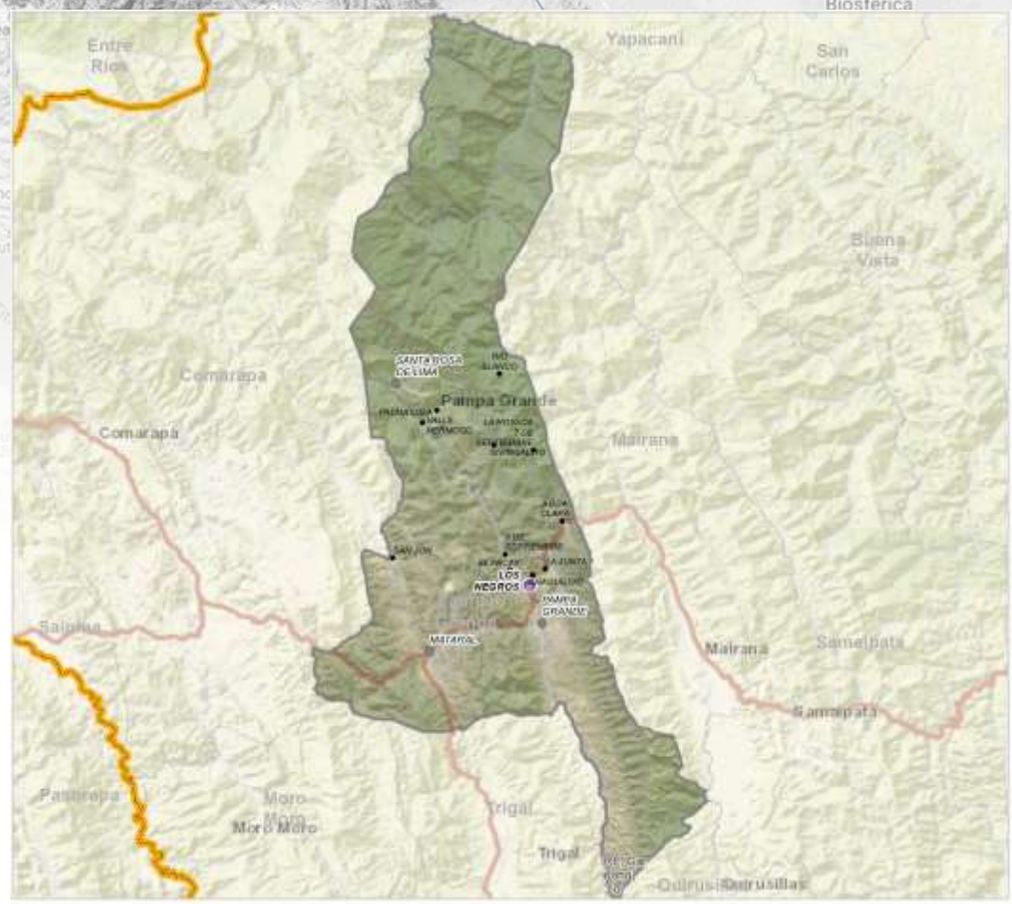



Fuente: Comunidades CNA 2013; Límites de Político Administrativo de carácter referencial/Elaboración GATIP BDP-S.A.M. 2019

PRODUCTOS DE MAYOR RELEVANCIA ECONOMICA

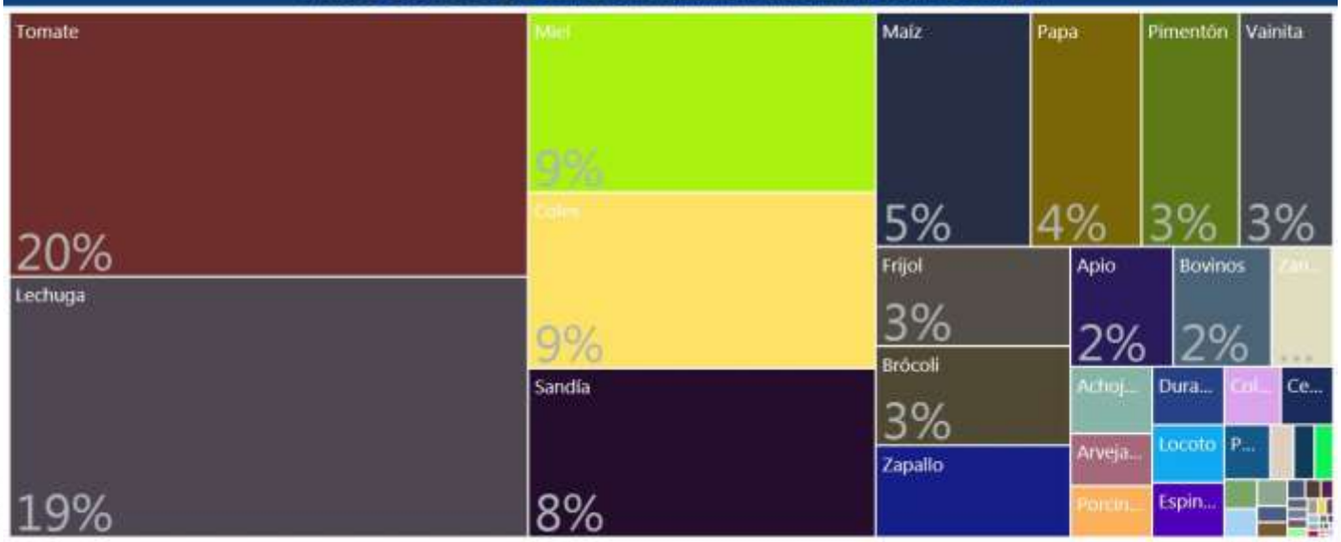

PRODUCTOS QUE MAS SABEMOS HACER



GRUPOS DE PRODUCTOS Y VBP EN MILLONES DE Bs.

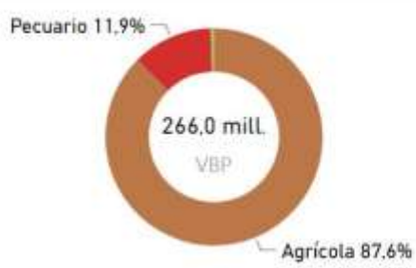

Fuente: Mapa de Complejidades Económico Productivas BDP-S.A.M./ Elaboración GATIP BDP-S.A.M. -2019

UBICUIDAD DE PRODUCTOS Y SU VCR



Productos con mayor VCR	Productos dominantes (mayor VCR y VBP)
Productos con menor VCR y VBP	Productos con mayor VBP

PROXIMIDAD TECNOLÓGICA



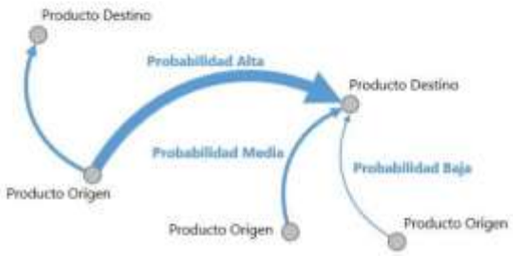

Fuente: Mapa de Complejidades Económico Productivas BDP-S.A.M./ Elaboración GATIP BDP-S.A.M. -2019

CLASIFICACIÓN DE LOS MEJORES PRODUCTOS

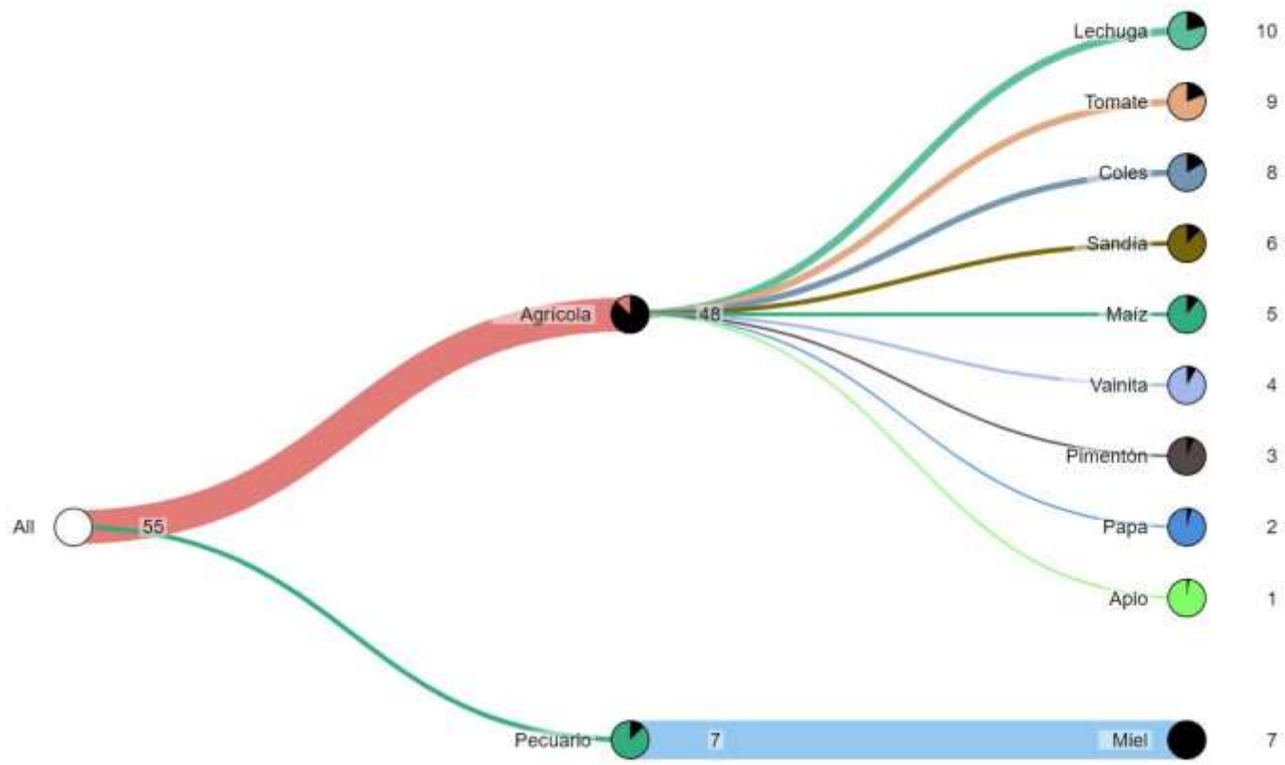

Fuente: Mapa de Complejidades Económico Productivas BDP-S.A.M./ Elaboración GATIP BDP-S.A.M. -2019

MUNICIPIO DE MAIRANA

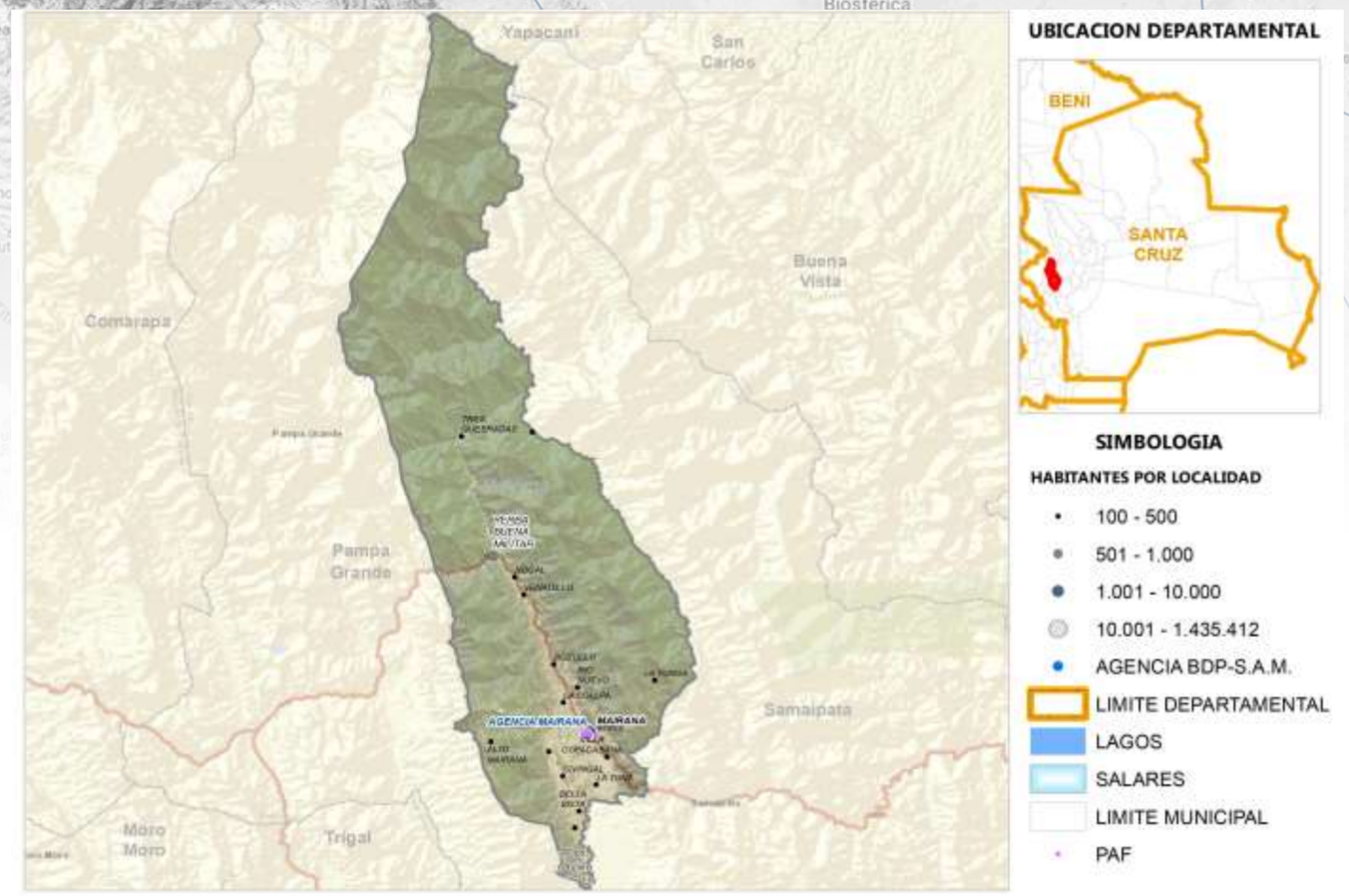

Fuente: Comunidades CNA 2013; Límites de Político Administrativo de carácter referencial/Elaboración GATIP BDP-S.A.M. 2019

PRODUCTOS DE MAYOR RELEVANCIA ECONOMICA

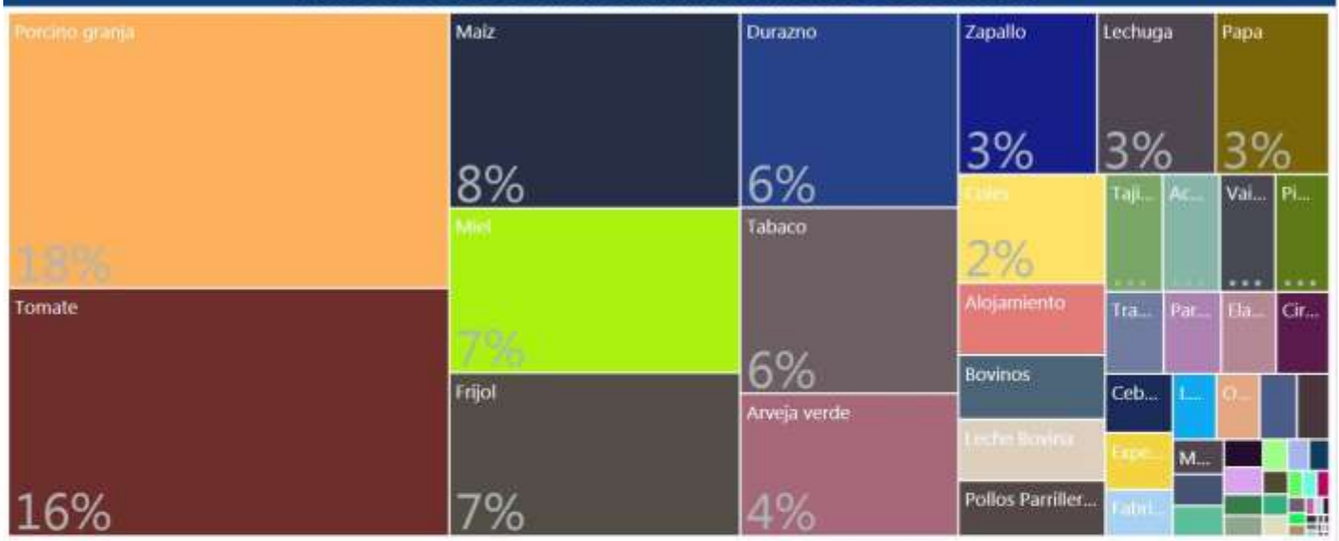

PRODUCTOS QUE MAS SABEMOS HACER



GRUPOS DE PRODUCTOS Y VBP EN MILLONES DE Bs.



Fuente: Mapa de Complejidades Económico Productivas BDP-S.A.M./ Elaboración GATIP BDP-S.A.M. -2019

UBICUIDAD DE PRODUCTOS Y SU VCR



Productos con mayor VCR	Productos dominantes (mayor VCR y VBP)
Productos con menor VCR y VBP	Productos con mayor VBP

PROXIMIDAD TECNOLÓGICA



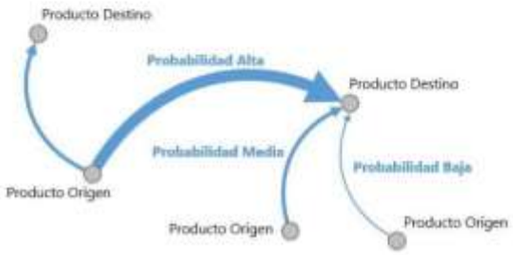

Fuente: Mapa de Complejidades Económico Productivas BDP-S.A.M./ Elaboración GATIP BDP-S.A.M. -2019

CLASIFICACIÓN DE LOS MEJORES PRODUCTOS

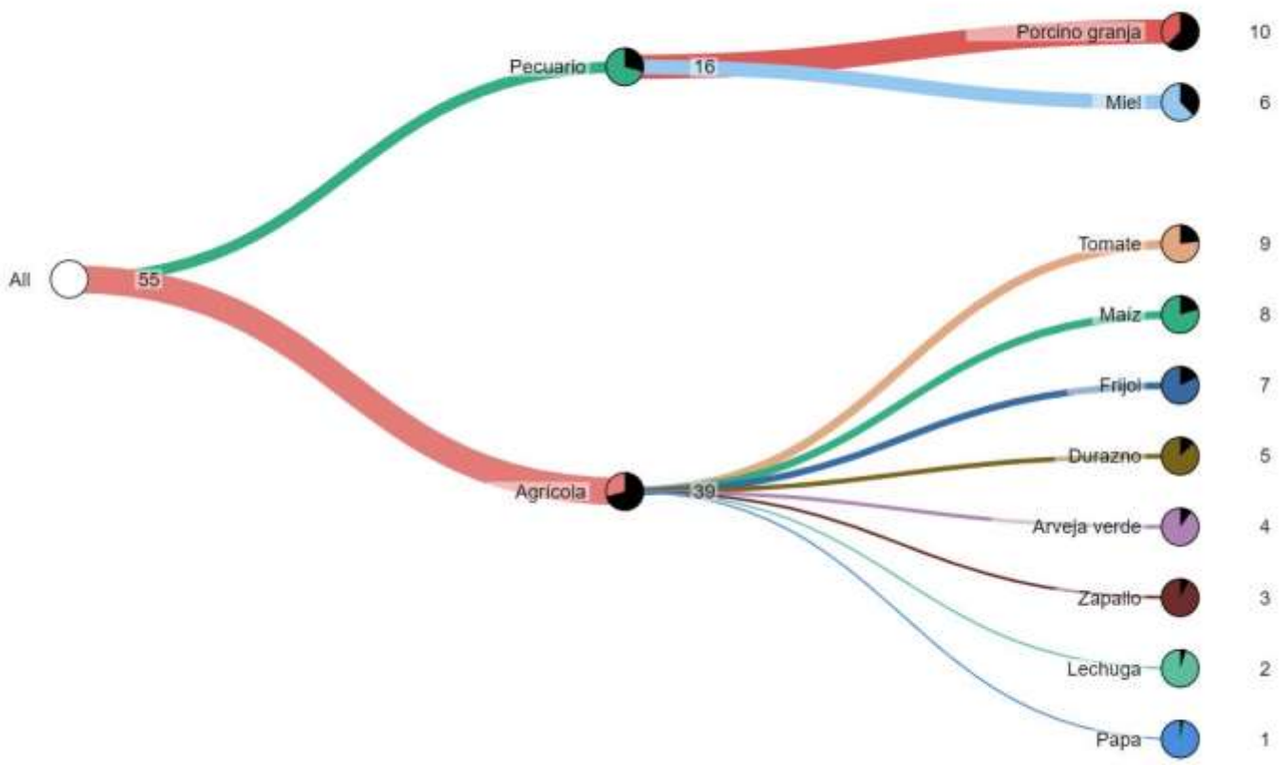

Fuente: Mapa de Complejidades Económico Productivas BDP-S.A.M./ Elaboración GATIP BDP-S.A.M. -2019

MUNICIPIO DE QUIRUSILLAS





Fuente: Comunidades CNA 2013; Límites de Político Administrativo de carácter referencial/Elaboración GATIP BDP-S.A.M. 2019

PRODUCTOS DE MAYOR RELEVANCIA ECONOMICA

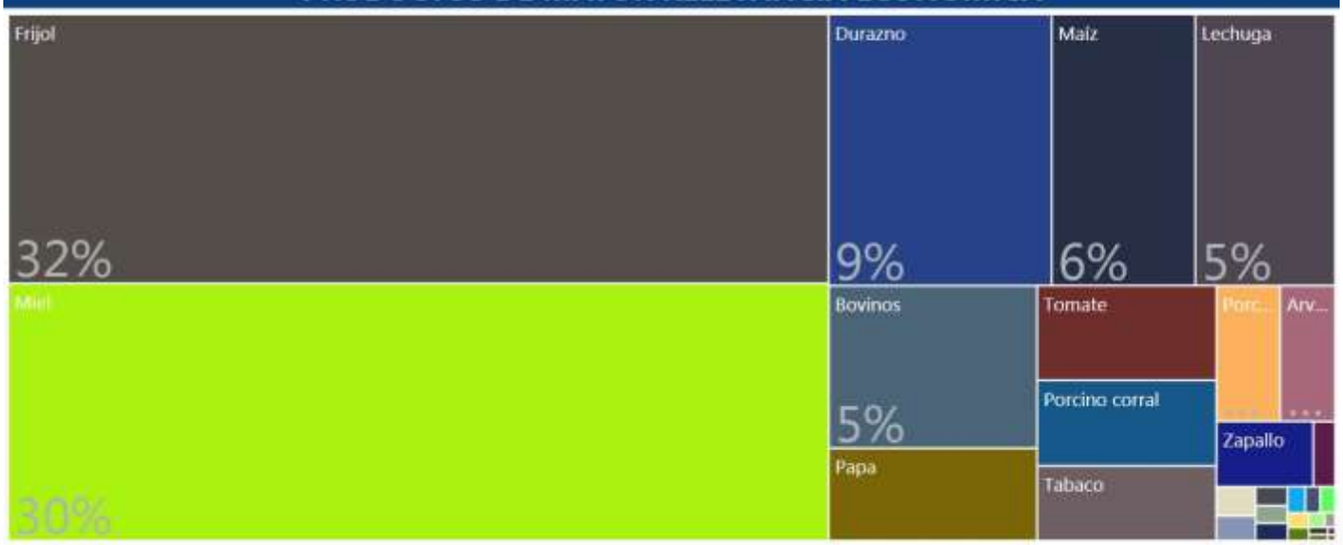

PRODUCTOS QUE MAS SABEMOS HACER



GRUPOS DE PRODUCTOS Y VBP EN MILLONES DE Bs.



Fuente: Mapa de Complejidades Económico Productivas BDP-S.A.M./ Elaboración GATIP BDP-S.A.M. -2019

UBICUIDAD DE PRODUCTOS Y SU VCR

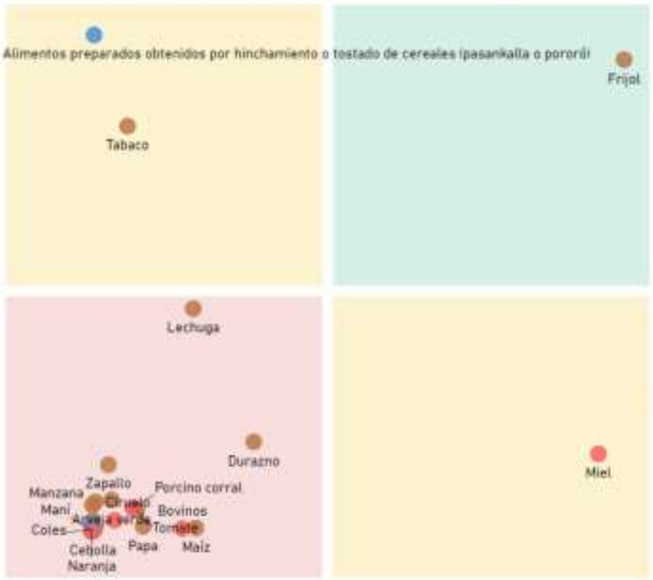



PROXIMIDAD TECNOLÓGICA





Fuente: Mapa de Complejidades Económico Productivas BDP-S.A.M./ Elaboración GATIP BDP-S.A.M. -2019

CLASIFICACIÓN DE LOS MEJORES PRODUCTOS

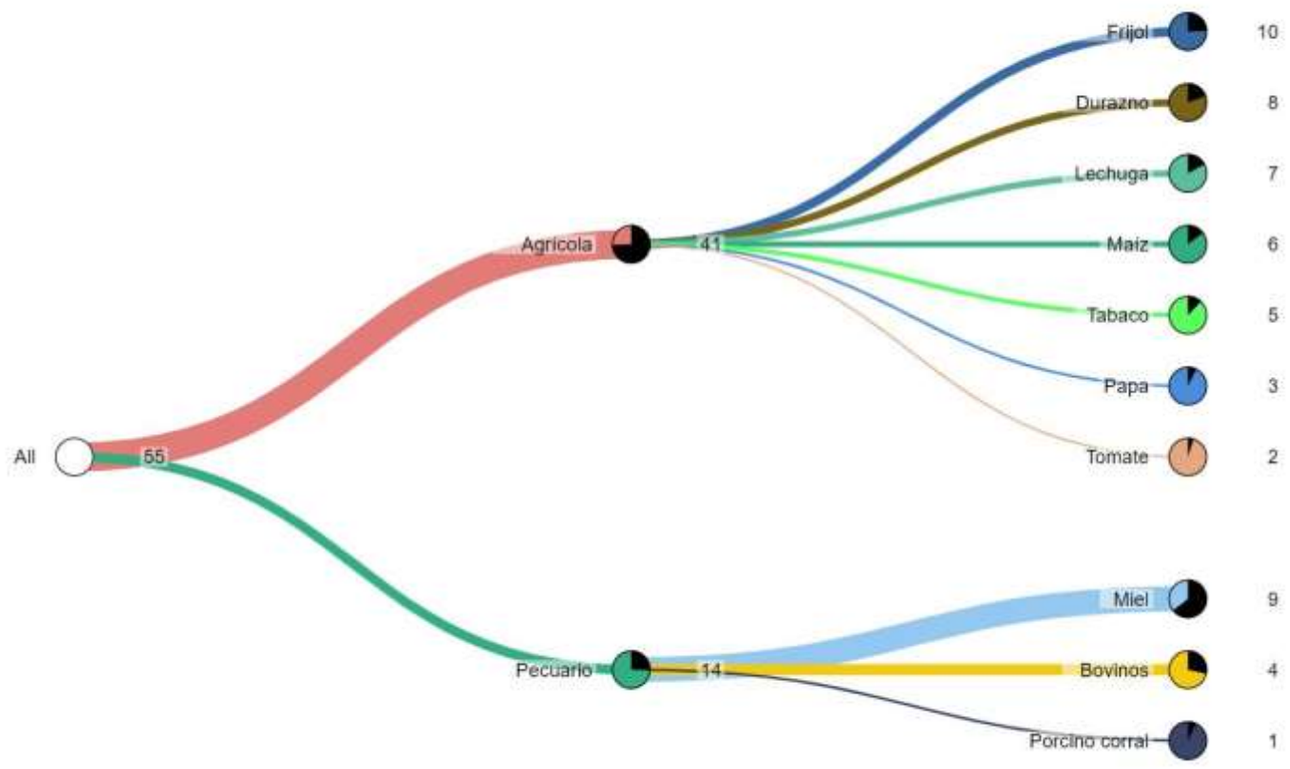

Fuente: Mapa de Complejidades Económico Productivas BDP-S.A.M./ Elaboración GATIP BDP-S.A.M. -2019

MUNICIPIO DE MONTERO

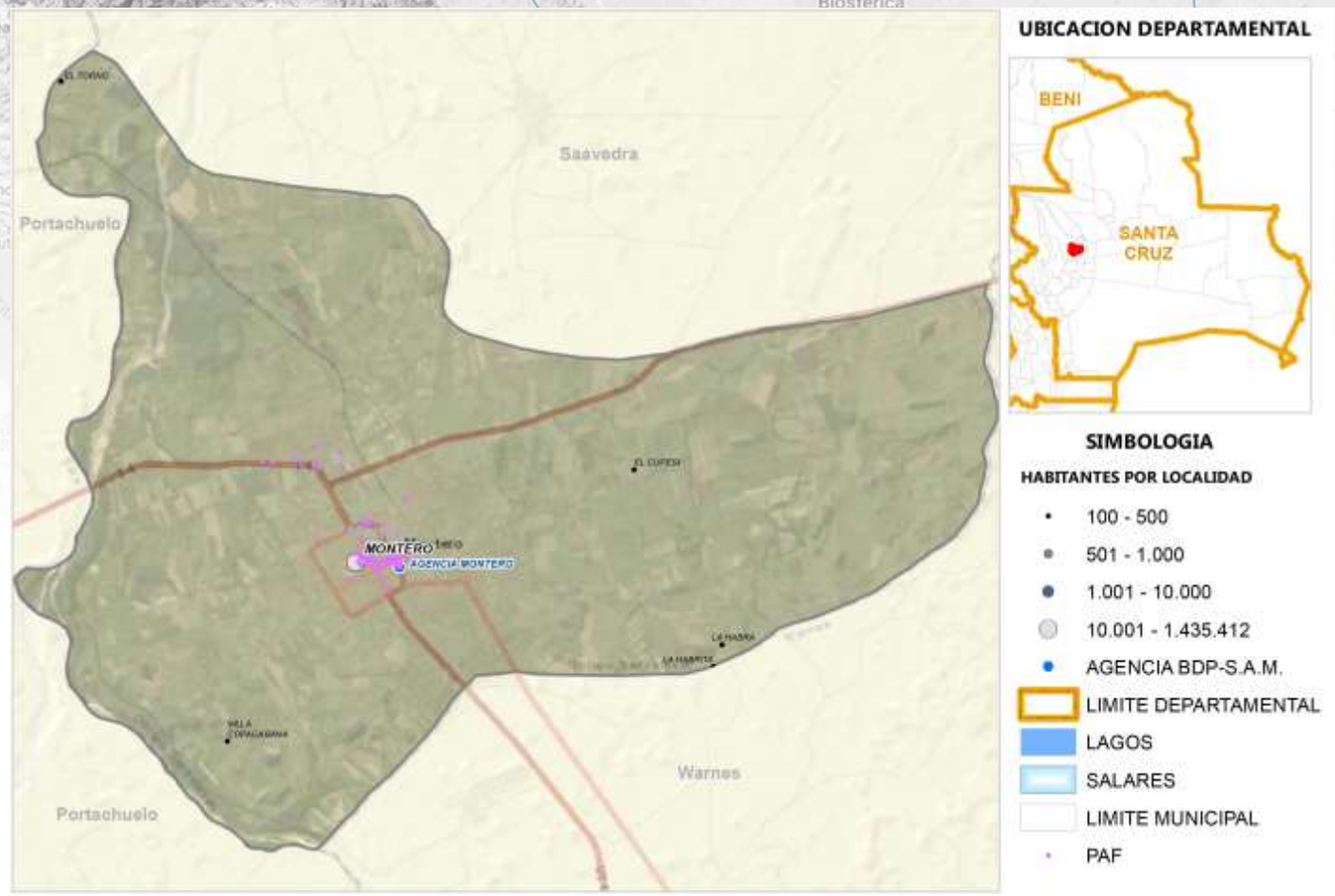

Fuente: Comunidades CNA 2013; Límites de Político Administrativo de carácter referencial/Elaboración GATIP BDP-S.A.M. 2019

PRODUCTOS DE MAYOR RELEVANCIA ECONOMICA



PRODUCTOS QUE MAS SABEMOS HACER



GRUPOS DE PRODUCTOS Y VBP EN MILLONES DE Bs.



Fuente: Mapa de Complejidades Económico Productivas BDP-S.A.M./ Elaboración GATIP BDP-S.A.M. -2019

UBICUIDAD DE PRODUCTOS Y SU VCR



Productos con mayor VCR	Productos dominantes (mayor VCR y VBP)
Productos con menor VCR y VBP	Productos con mayor VBP

PROXIMIDAD TECNOLÓGICA





Fuente: Mapa de Complejidades Económico Productivas BDP-S.A.M./ Elaboración GATIP BDP-S.A.M. -2019

CLASIFICACIÓN DE LOS MEJORES PRODUCTOS

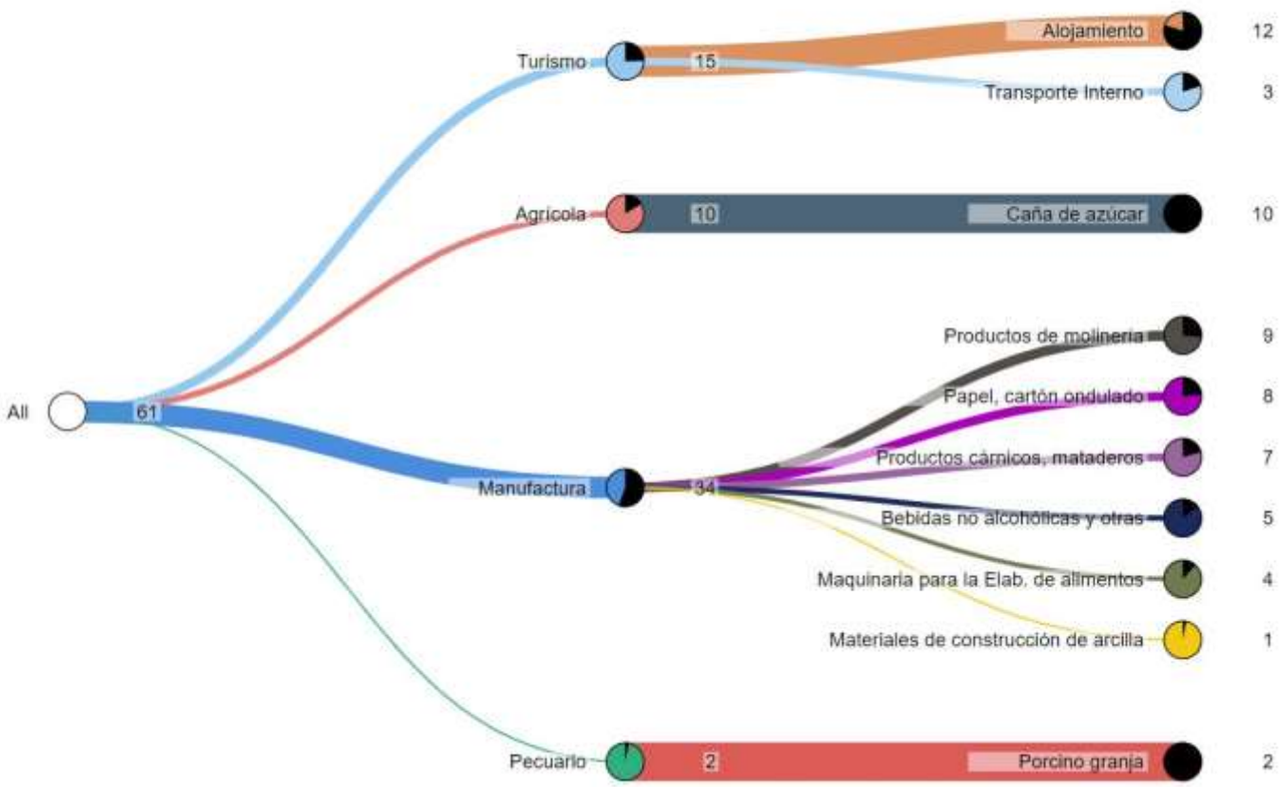

Fuente: Mapa de Complejidades Económico Productivas BDP-S.A.M./ Elaboración GATIP BDP-S.A.M. -2019

MUNICIPIO DE GENERAL SAAVEDRA

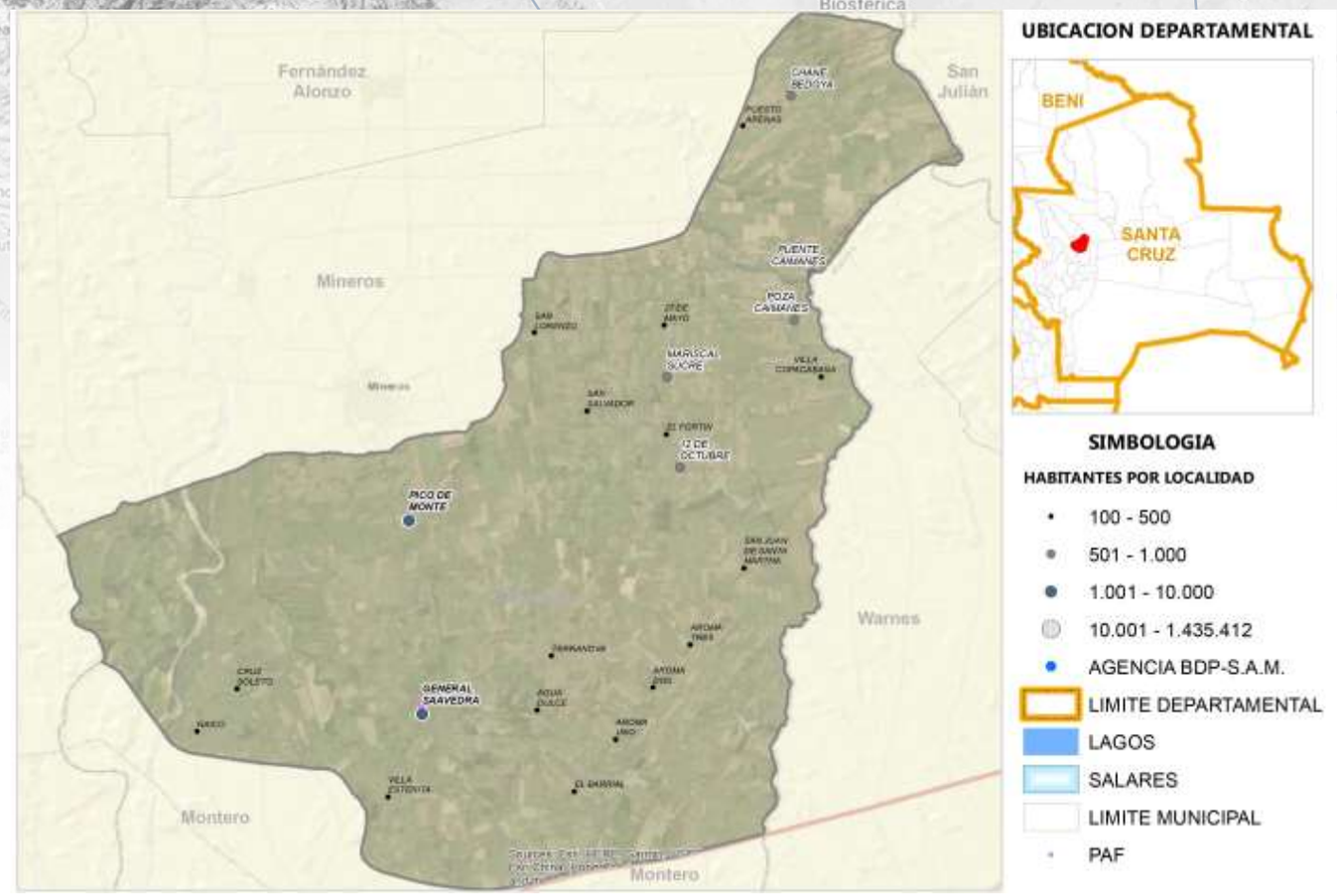

Fuente: Comunidades CNA 2013; Límites de Político Administrativo de carácter referencial/Elaboración GATIP BDP-S.A.M. 2019

PRODUCTOS DE MAYOR RELEVANCIA ECONOMICA



PRODUCTOS QUE MAS SABEMOS HACER



GRUPOS DE PRODUCTOS Y VBP EN MILLONES DE Bs.



Fuente: Mapa de Complejidades Económico Productivas BDP-S.A.M./ Elaboración GATIP BDP-S.A.M. -2019

UBICUIDAD DE PRODUCTOS Y SU VCR



Productos con mayor VCR	Productos dominantes (mayor VCR y VBP)
Productos con menor VCR y VBP	Productos con mayor VBP

PROXIMIDAD TECNOLÓGICA





Fuente: Mapa de Complejidades Económico Productivas BDP-S.A.M./ Elaboración GATIP BDP-S.A.M. -2019

CLASIFICACIÓN DE LOS MEJORES PRODUCTOS

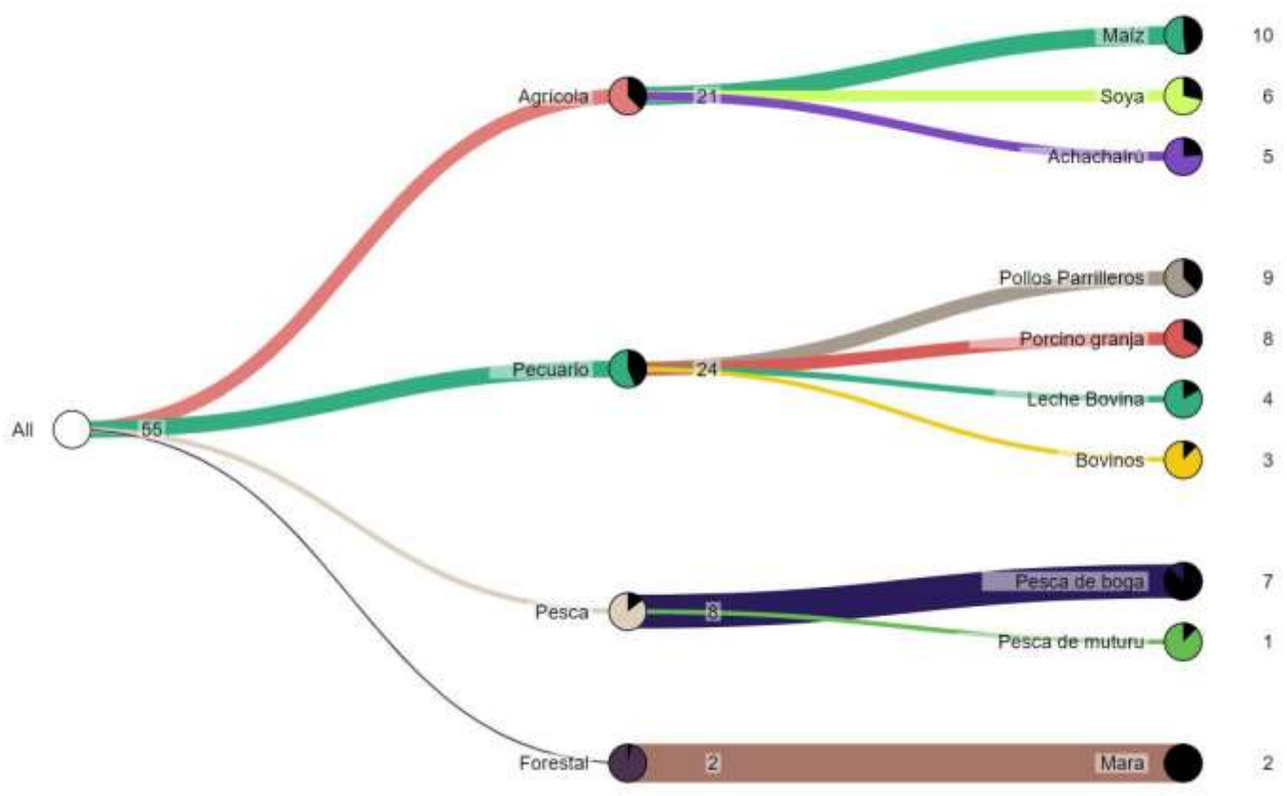

Fuente: Mapa de Complejidades Económico Productivas BDP-S.A.M./ Elaboración GATIP BDP-S.A.M. -2019

MUNICIPIO DE MINEROS

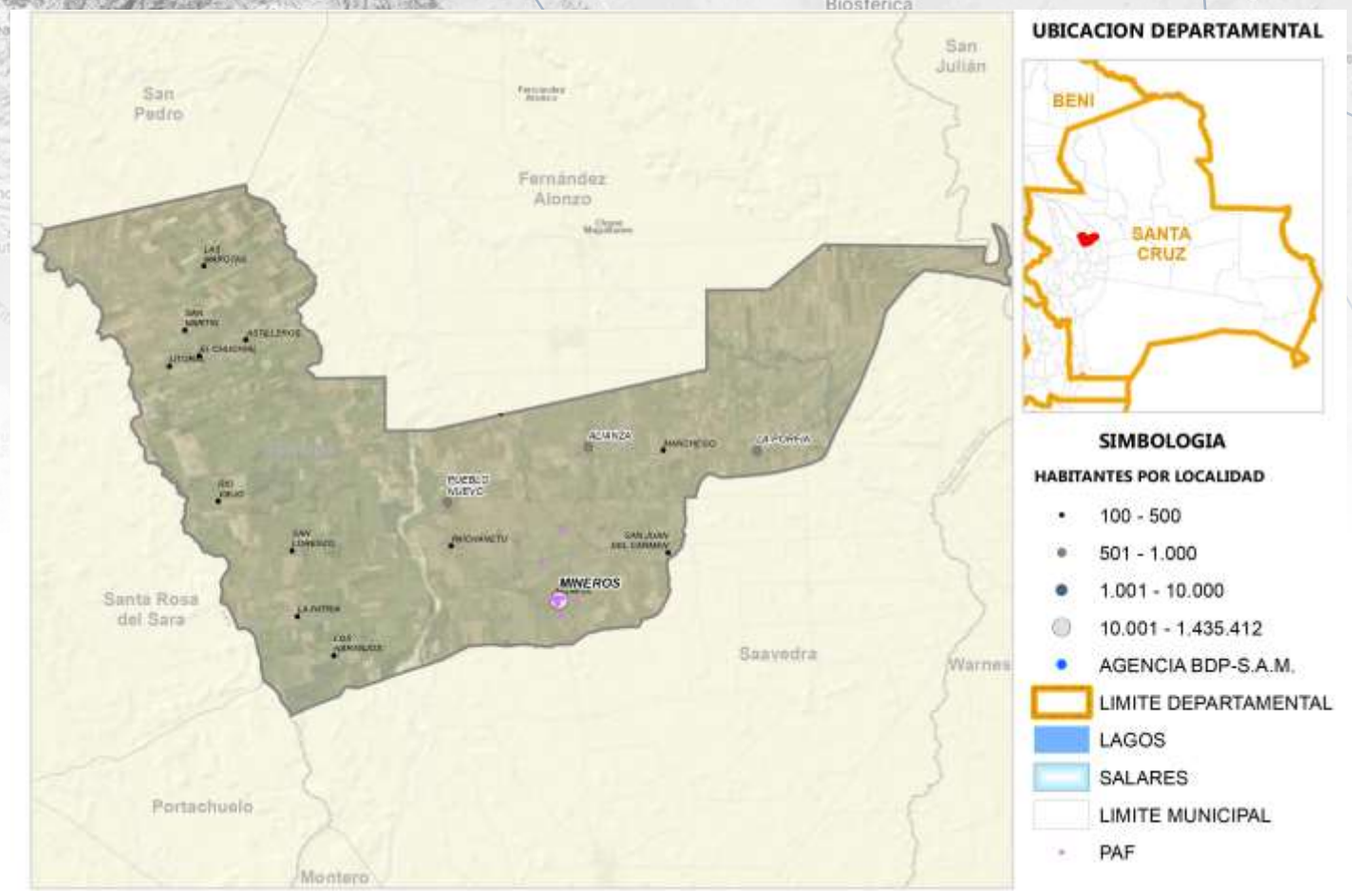

Fuente: Comunidades CNA 2013; Límites de Político Administrativo de carácter referencial/Elaboración GATIP BDP-S.A.M. 2019

PRODUCTOS DE MAYOR RELEVANCIA ECONOMICA

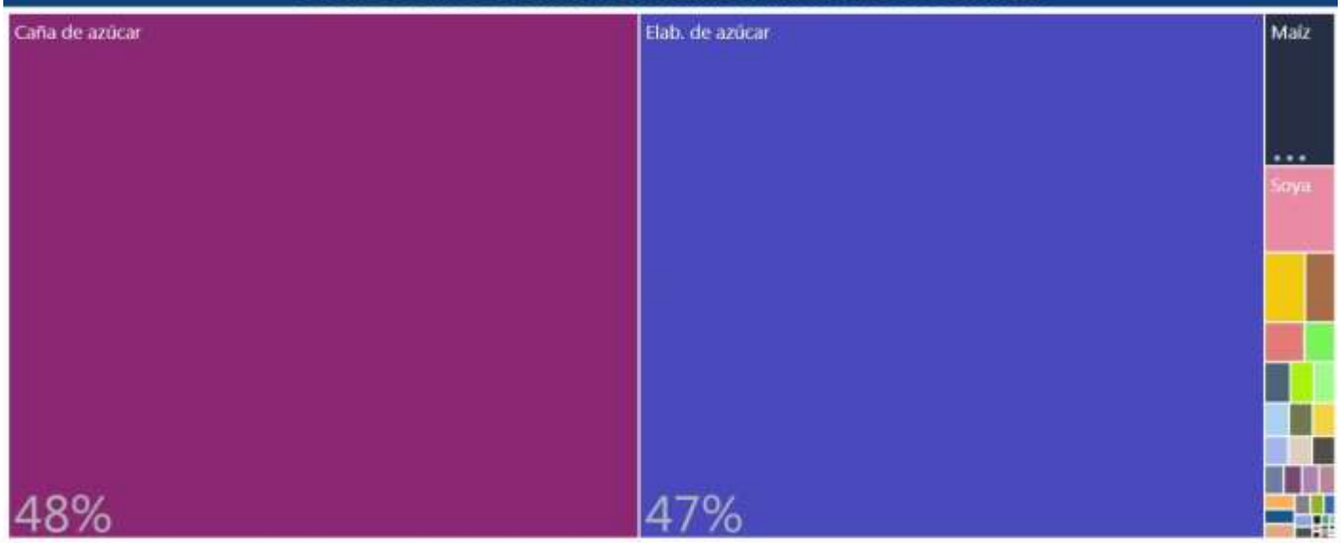

PRODUCTOS QUE MAS SABEMOS HACER



GRUPOS DE PRODUCTOS Y VBP EN MILLONES DE Bs.



Fuente: Mapa de Complejidades Económico Productivas BDP-S.A.M./ Elaboración GATIP BDP-S.A.M. -2019

UBICUIDAD DE PRODUCTOS Y SU VCR

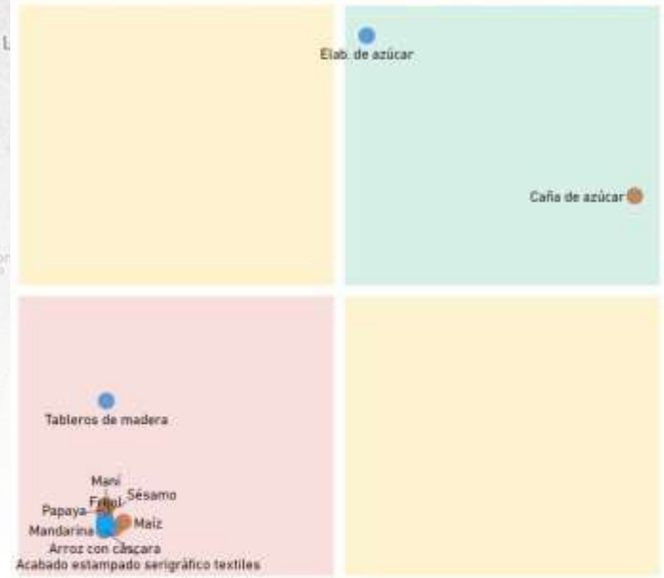

Productos con mayor VCR	Productos dominantes (mayor VCR y VBP)
Productos con menor VCR y VBP	Productos con mayor VBP

PROXIMIDAD TECNOLÓGICA

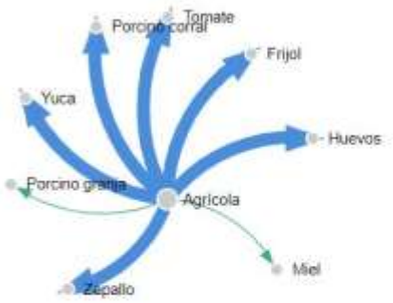

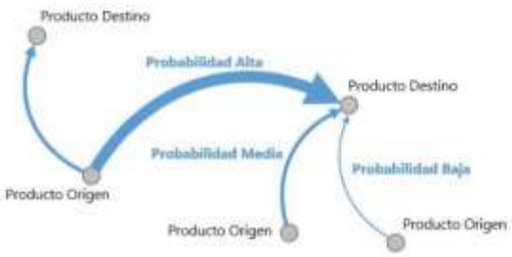

Fuente: Mapa de Complejidades Económico Productivas BDP-S.A.M./ Elaboración GATIP BDP-S.A.M. -2019

CLASIFICACIÓN DE LOS MEJORES PRODUCTOS

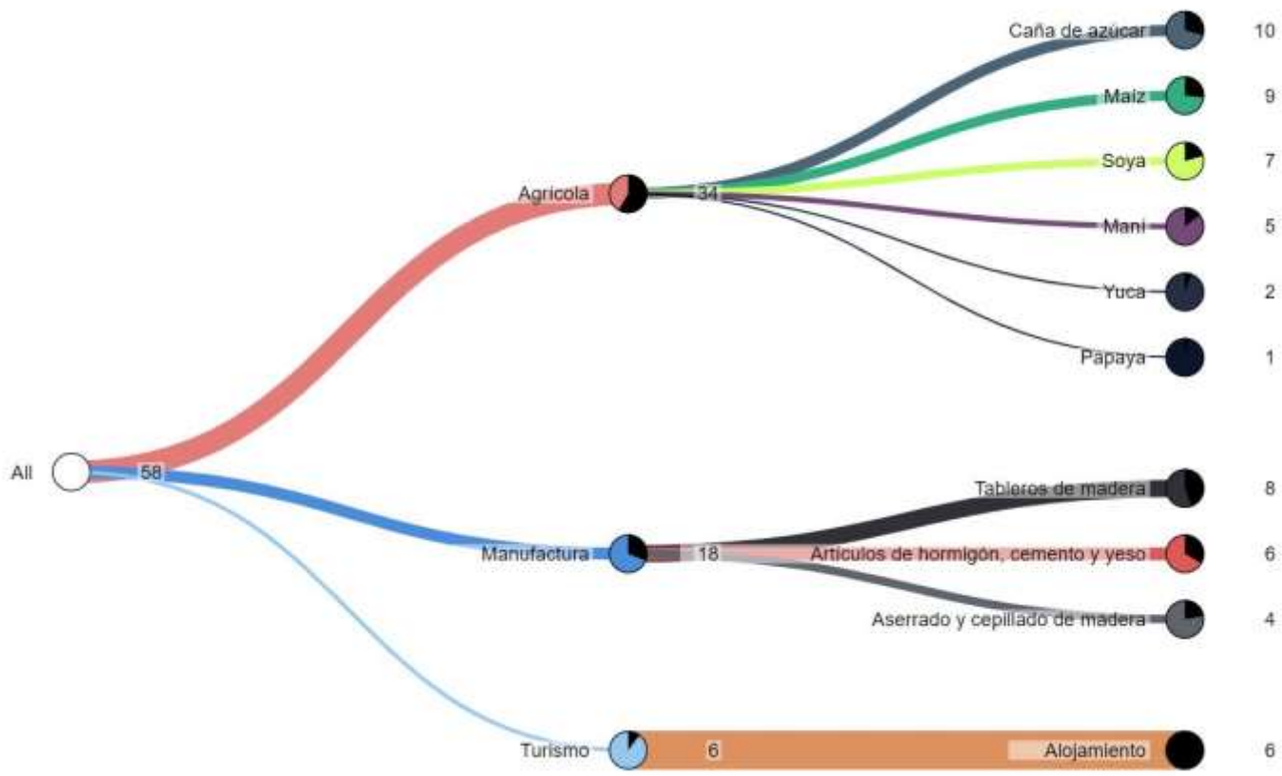

Fuente: Mapa de Complejidades Económico Productivas BDP-S.A.M./ Elaboración GATIP BDP-S.A.M. -2019

MUNICIPIO DE FERNANDEZ ALONSO

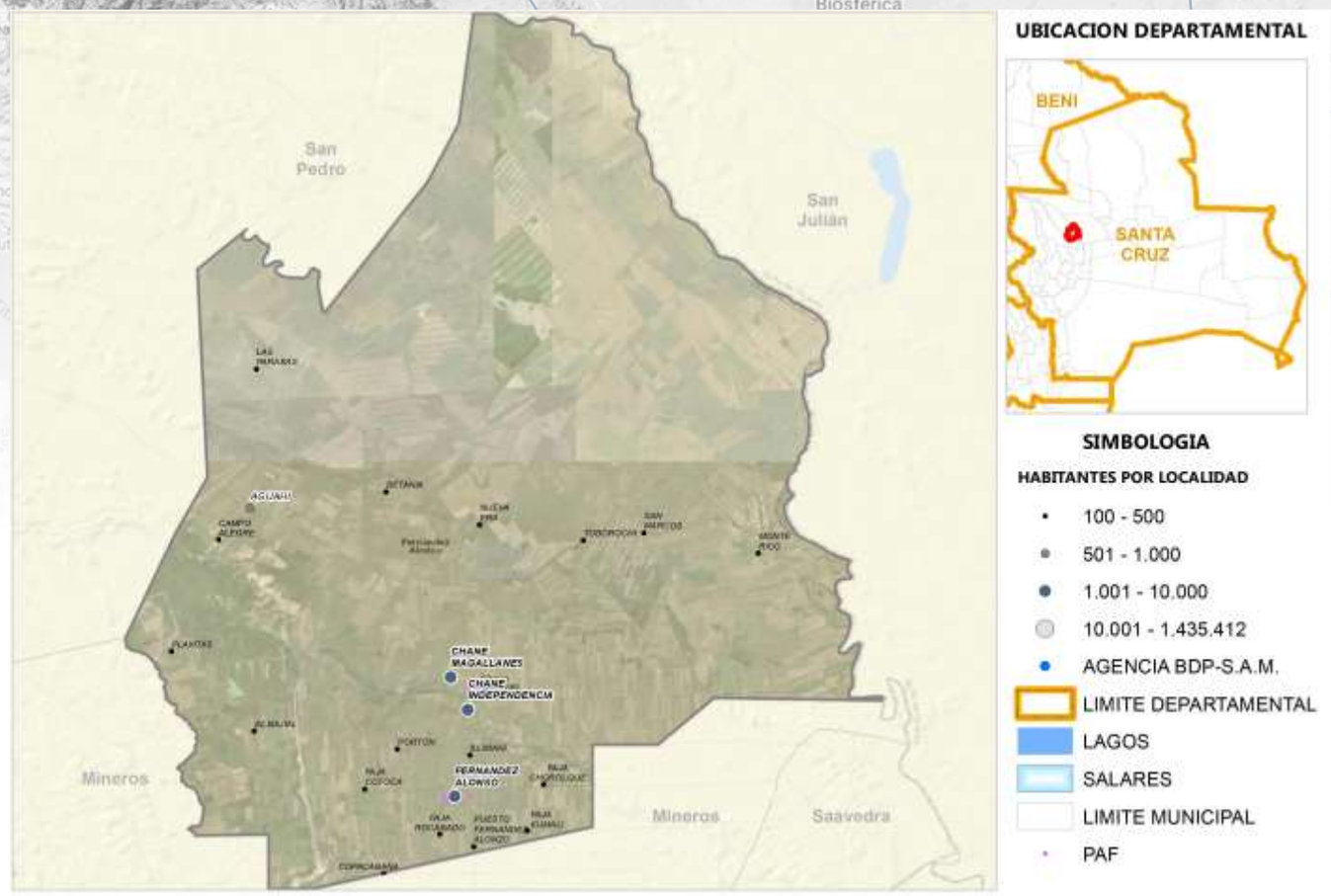

Fuente: Comunidades CNA 2013; Límites de Político Administrativo de carácter referencial/Elaboración GATIP BDP-S.A.M. 2019

PRODUCTOS DE MAYOR RELEVANCIA ECONOMICA

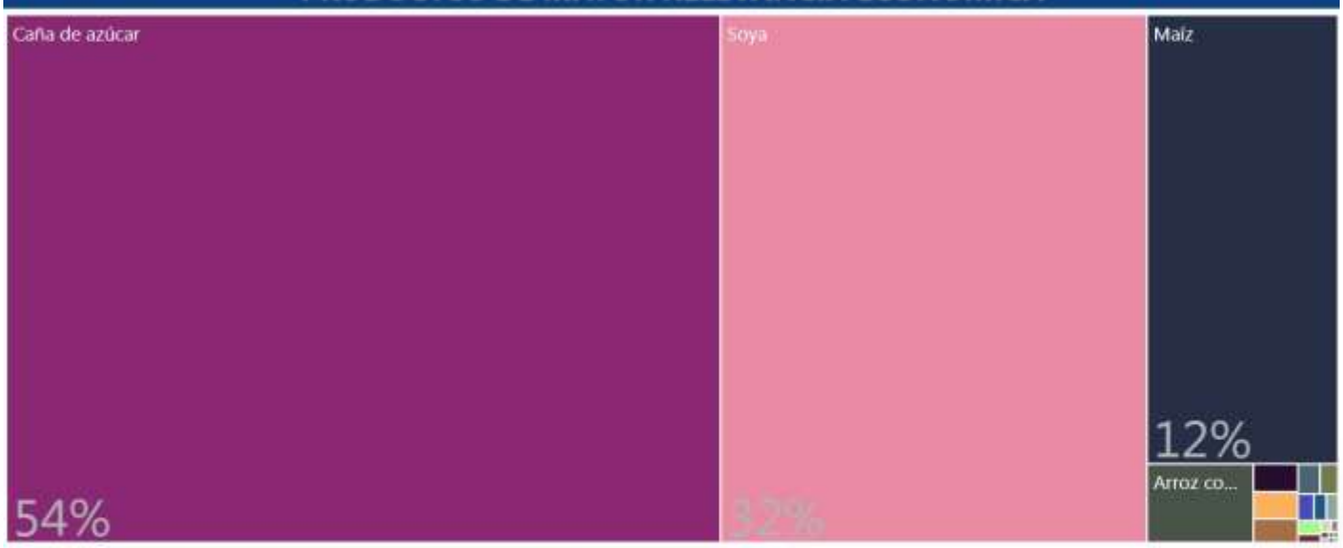

PRODUCTOS QUE MAS SABEMOS HACER



GRUPOS DE PRODUCTOS Y VBP EN MILLONES DE Bs.

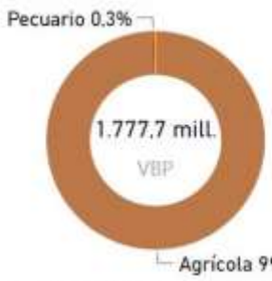

Fuente: Mapa de Complejidades Económico Productivas BDP-S.A.M./ Elaboración GATIP BDP-S.A.M. -2019

UBICUIDAD DE PRODUCTOS Y SU VCR

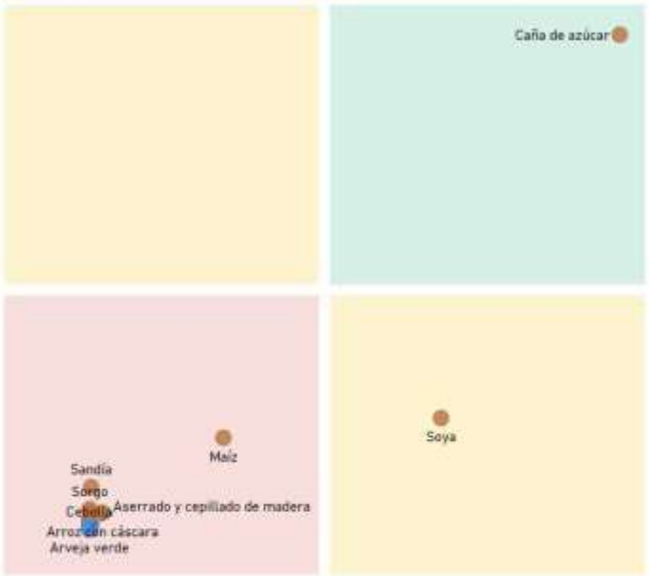

Productos con mayor VCR	Productos dominantes (mayor VCR y VBP)
Productos con menor VCR y VBP	Productos con mayor VBP

PROXIMIDAD TECNOLÓGICA



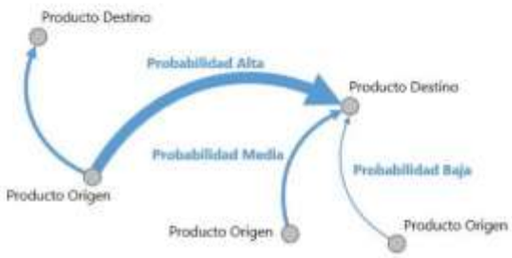

Fuente: Mapa de Complejidades Económico Productivas BDP-S.A.M./ Elaboración GATIP BDP-S.A.M. -2019

CLASIFICACIÓN DE LOS MEJORES PRODUCTOS

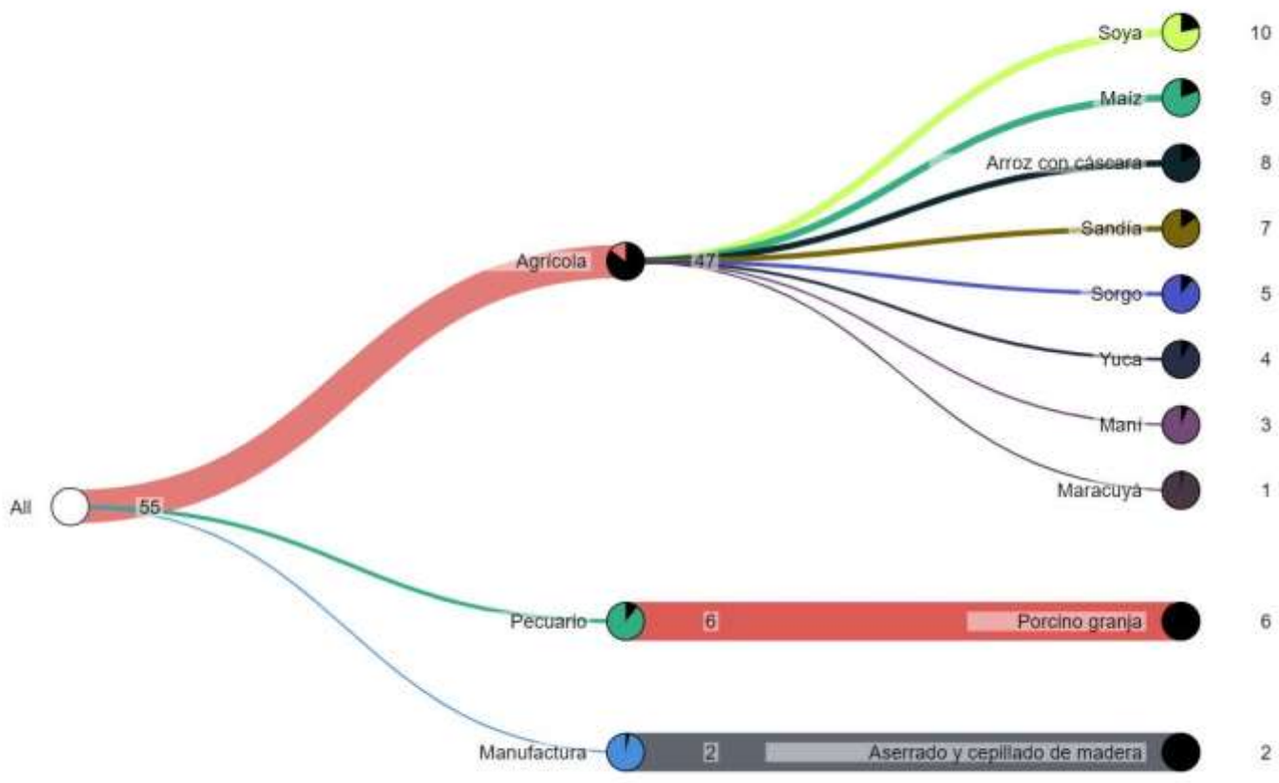

Fuente: Mapa de Complejidades Económico Productivas BDP-S.A.M./ Elaboración GATIP BDP-S.A.M. -2019

MUNICIPIO DE SAN PEDRO

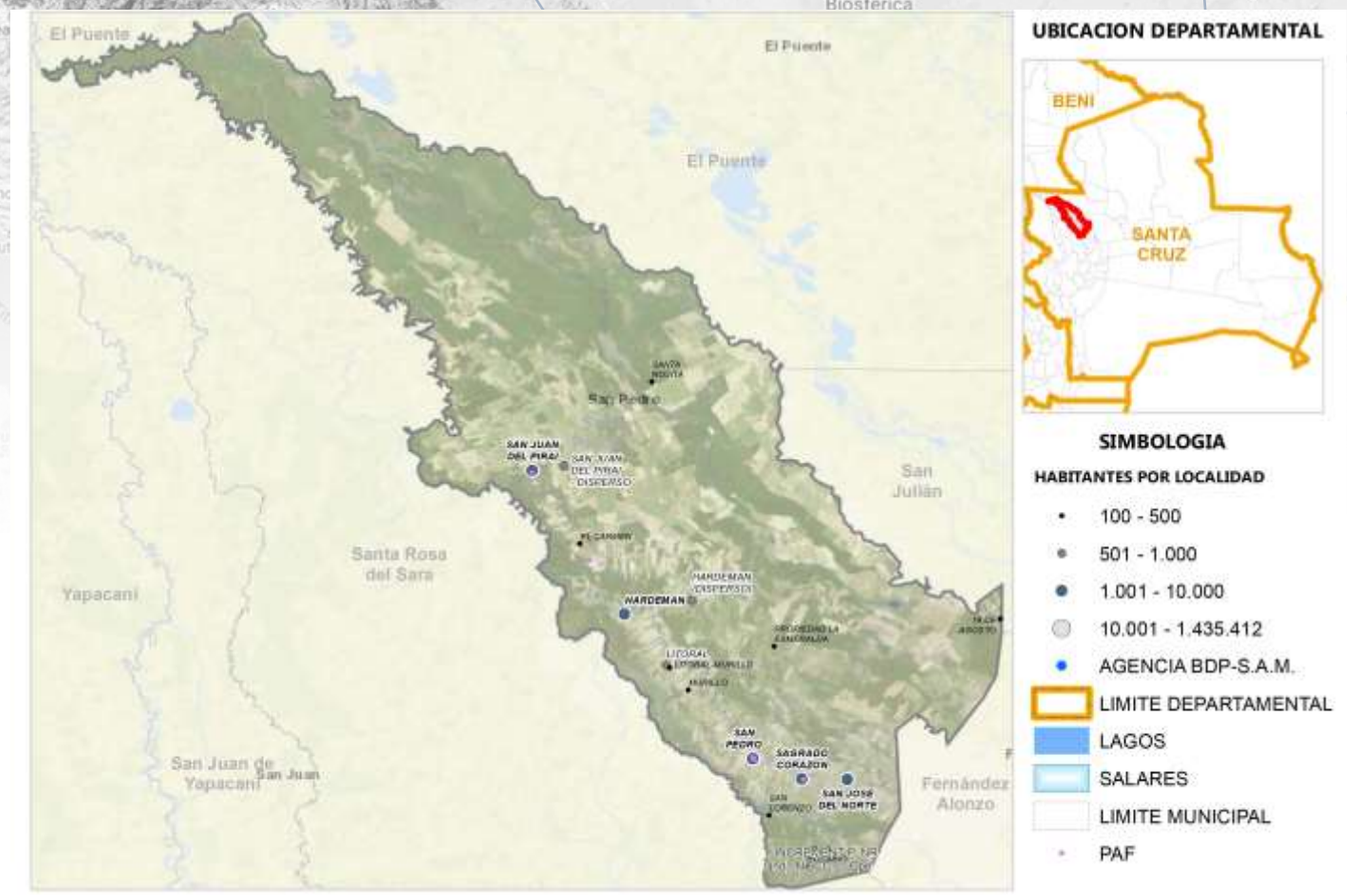

Fuente: Comunidades CNA 2013; Límites de Político Administrativo de carácter referencial/Elaboración GATIP BDP-S.A.M. 2019

PRODUCTOS DE MAYOR RELEVANCIA ECONOMICA



PRODUCTOS QUE MAS SABEMOS HACER



GRUPOS DE PRODUCTOS Y VBP EN MILLONES DE Bs.



Fuente: Mapa de Complejidades Económico Productivas BDP-S.A.M./ Elaboración GATIP BDP-S.A.M. -2019

UBICUIDAD DE PRODUCTOS Y SU VCR





PROXIMIDAD TECNOLÓGICA

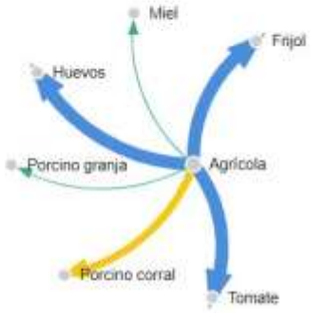

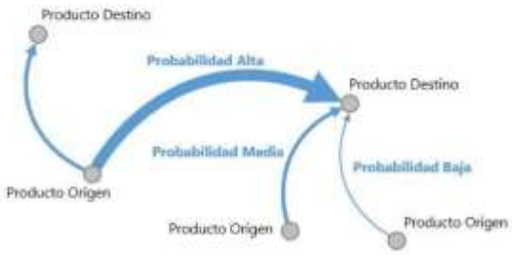

Fuente: Mapa de Complejidades Económico Productivas BDP-S.A.M./ Elaboración GATIP BDP-S.A.M. -2019

CLASIFICACIÓN DE LOS MEJORES PRODUCTOS

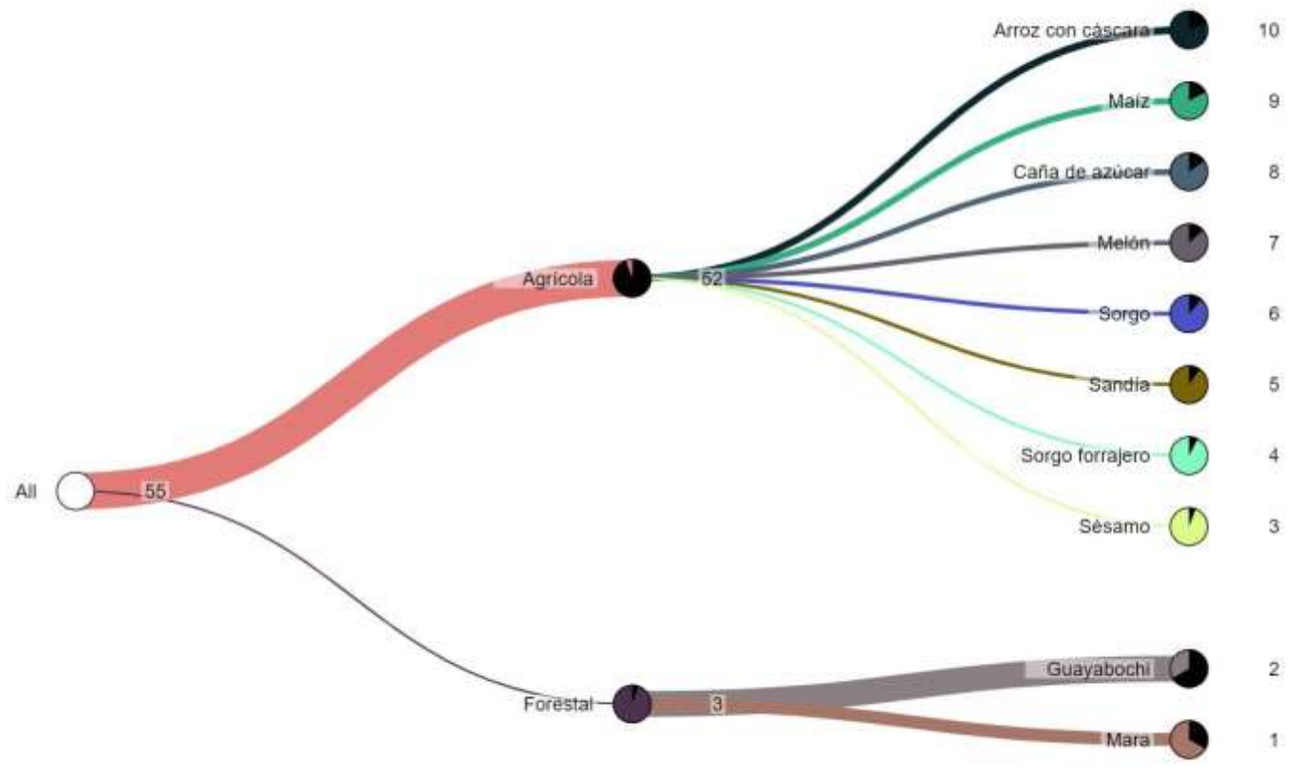

Fuente: Mapa de Complejidades Económico Productivas BDP-S.A.M./ Elaboración GATIP BDP-S.A.M. -2019

MUNICIPIO DE CONCEPCIÓN

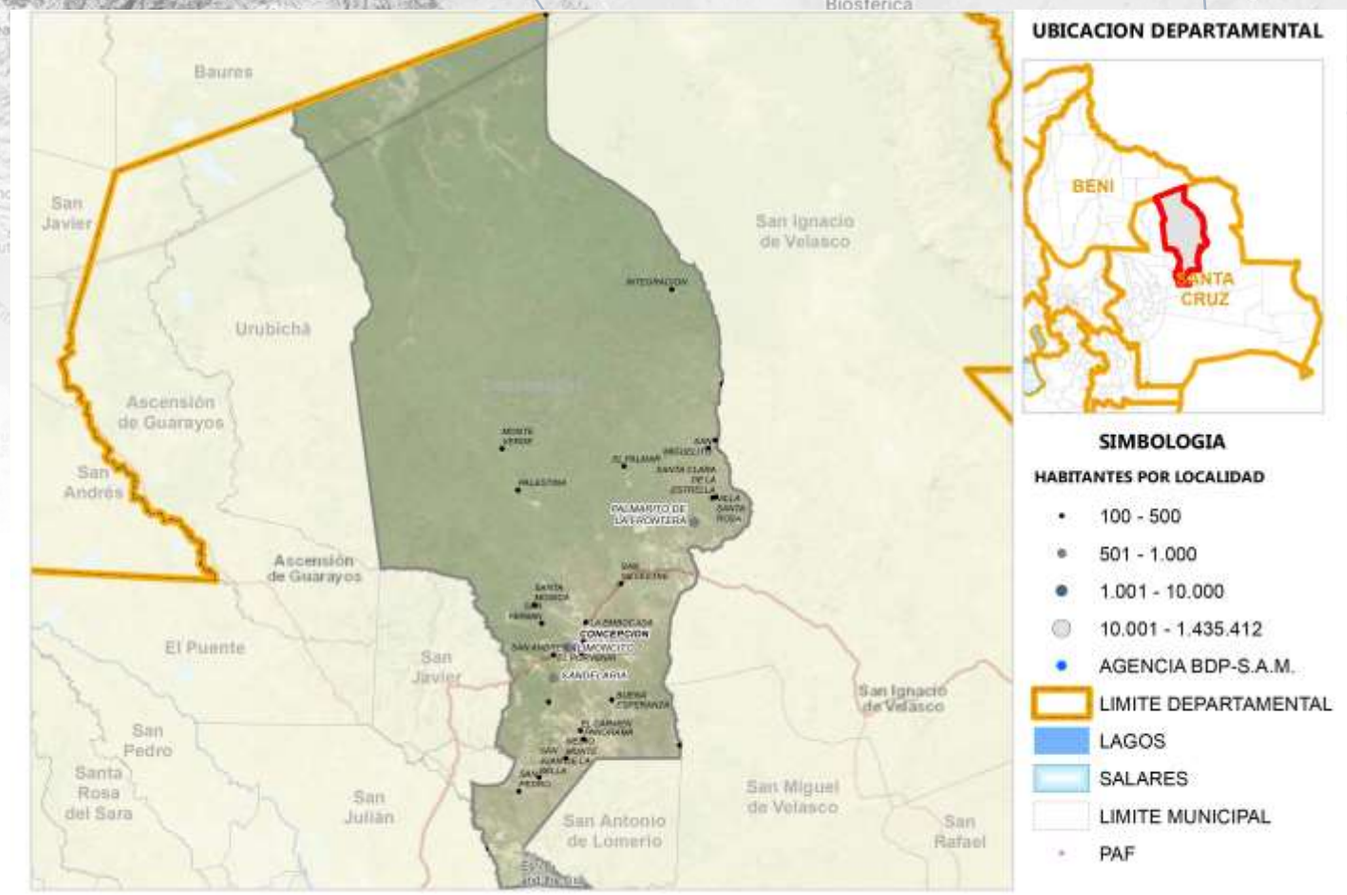

Fuente: Comunidades CNA 2013; Límites de Político Administrativo de carácter referencial/Elaboración GATIP BDP-S.A.M. 2019

PRODUCTOS DE MAYOR RELEVANCIA ECONOMICA



PRODUCTOS QUE MAS SABEMOS HACER



GRUPOS DE PRODUCTOS Y VBP EN MILLONES DE Bs.

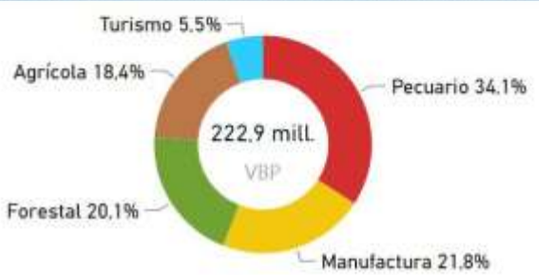

Fuente: Mapa de Complejidades Económico Productivas BDP-S.A.M./ Elaboración GATIP BDP-S.A.M. -2019

UBICUIDAD DE PRODUCTOS Y SU VCR



Productos con mayor VCR	Productos dominantes (mayor VCR y VBP)
Productos con menor VCR y VBP	Productos con mayor VBP

PROXIMIDAD TECNOLÓGICA

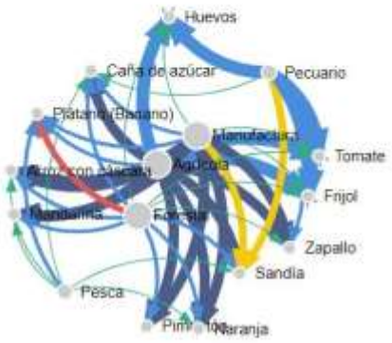

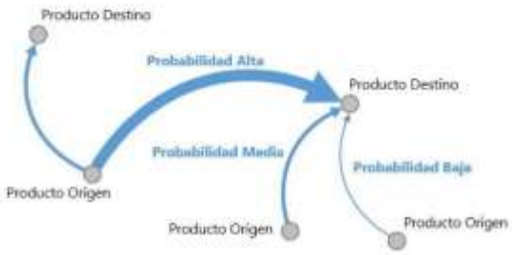

Fuente: Mapa de Complejidades Económico Productivas BDP-S.A.M./ Elaboración GATIP BDP-S.A.M. -2019

CLASIFICACIÓN DE LOS MEJORES PRODUCTOS



Fuente: Mapa de Complejidades Económico Productivas BDP-S.A.M./ Elaboración GATIP BDP-S.A.M. -2019

MUNICIPIO DE SAN JAVIER

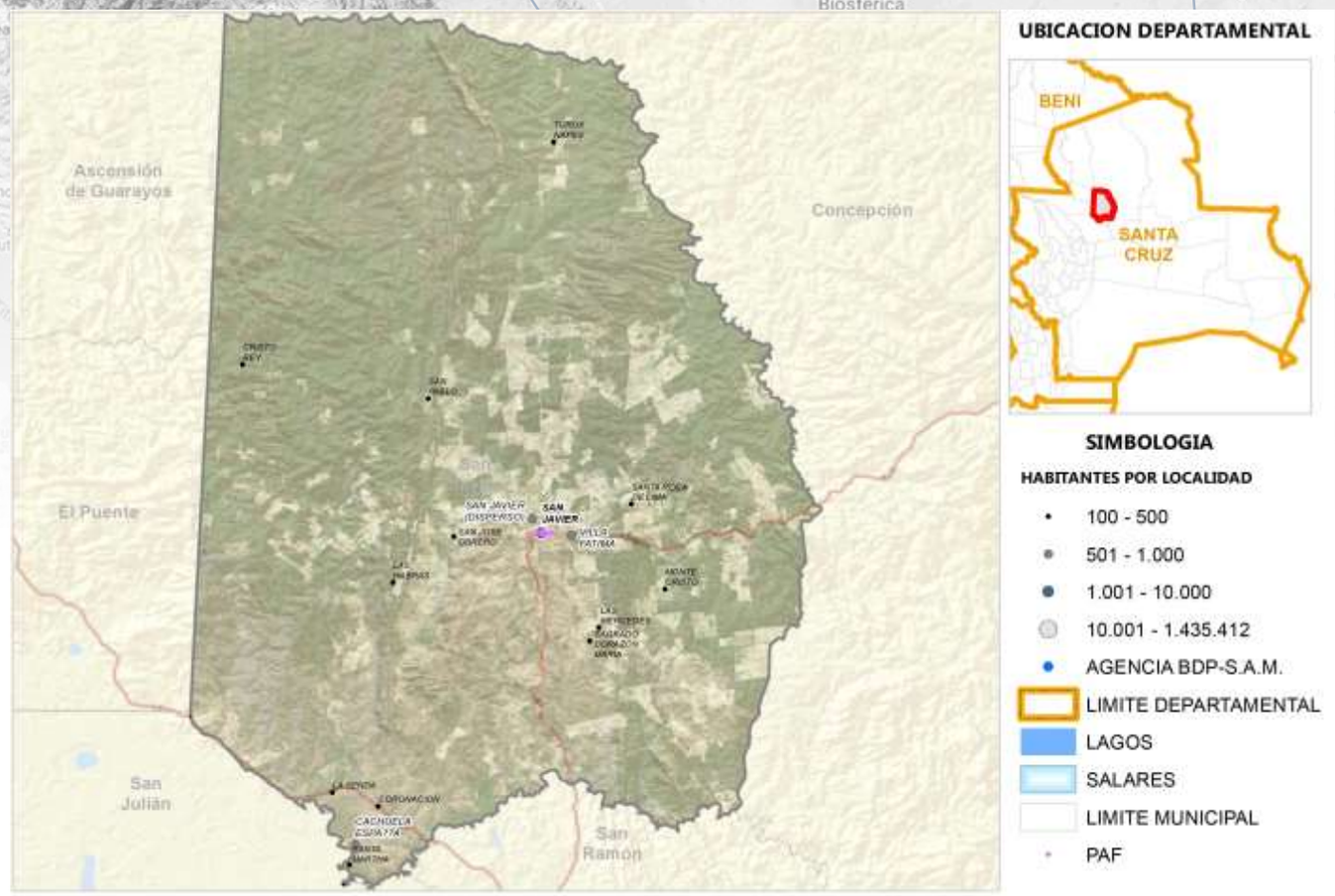

Fuente: Comunidades CNA 2013; Límites de Político Administrativo de carácter referencial/Elaboración GATIP BDP-S.A.M. 2019

PRODUCTOS DE MAYOR RELEVANCIA ECONOMICA

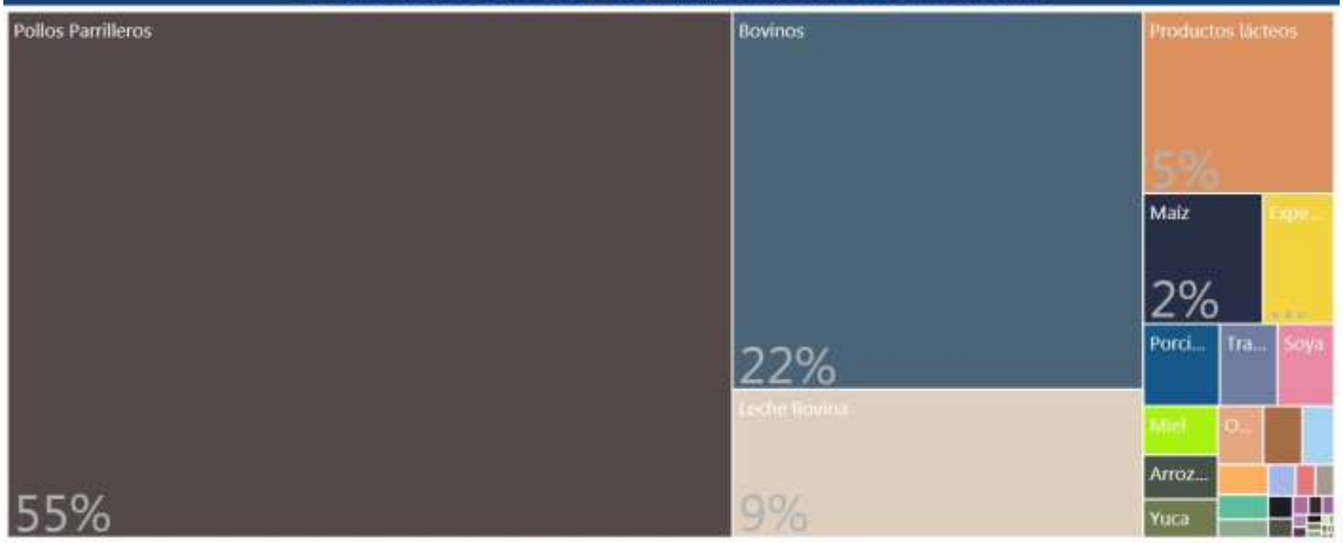

PRODUCTOS QUE MAS SABEMOS HACER



GRUPOS DE PRODUCTOS Y VBP EN MILLONES DE Bs.

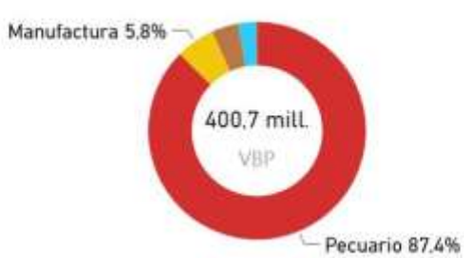

Fuente: Mapa de Complejidades Económico Productivas BDP-S.A.M./ Elaboración GATIP BDP-S.A.M. -2019

UBICUIDAD DE PRODUCTOS Y SU VCR

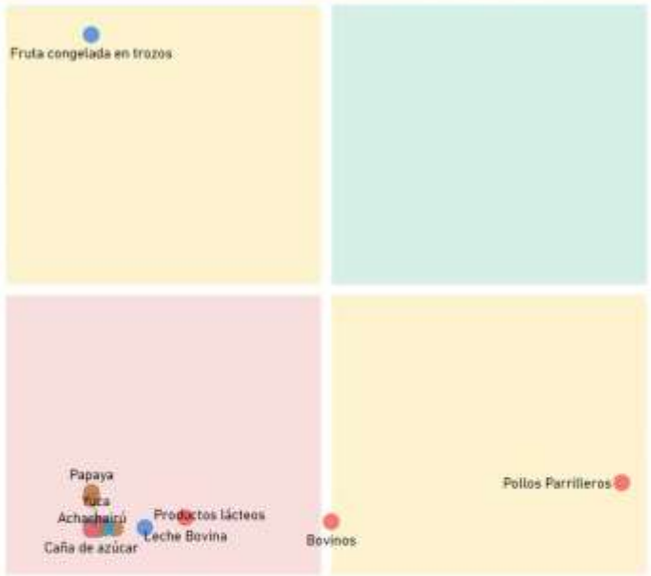

Productos con mayor VCR	Productos dominantes (mayor VCR y VBP)
Productos con menor VCR y VBP	Productos con mayor VBP

PROXIMIDAD TECNOLÓGICA

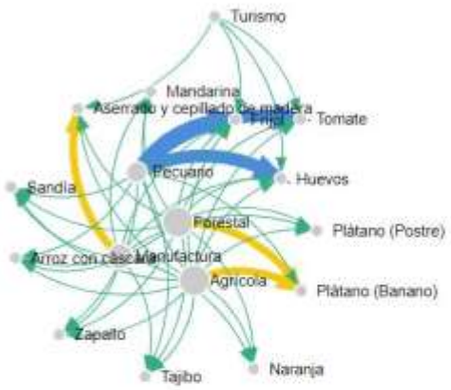



Fuente: Mapa de Complejidades Económico Productivas BDP-S.A.M./ Elaboración GATIP BDP-S.A.M. -2019

CLASIFICACIÓN DE LOS MEJORES PRODUCTOS

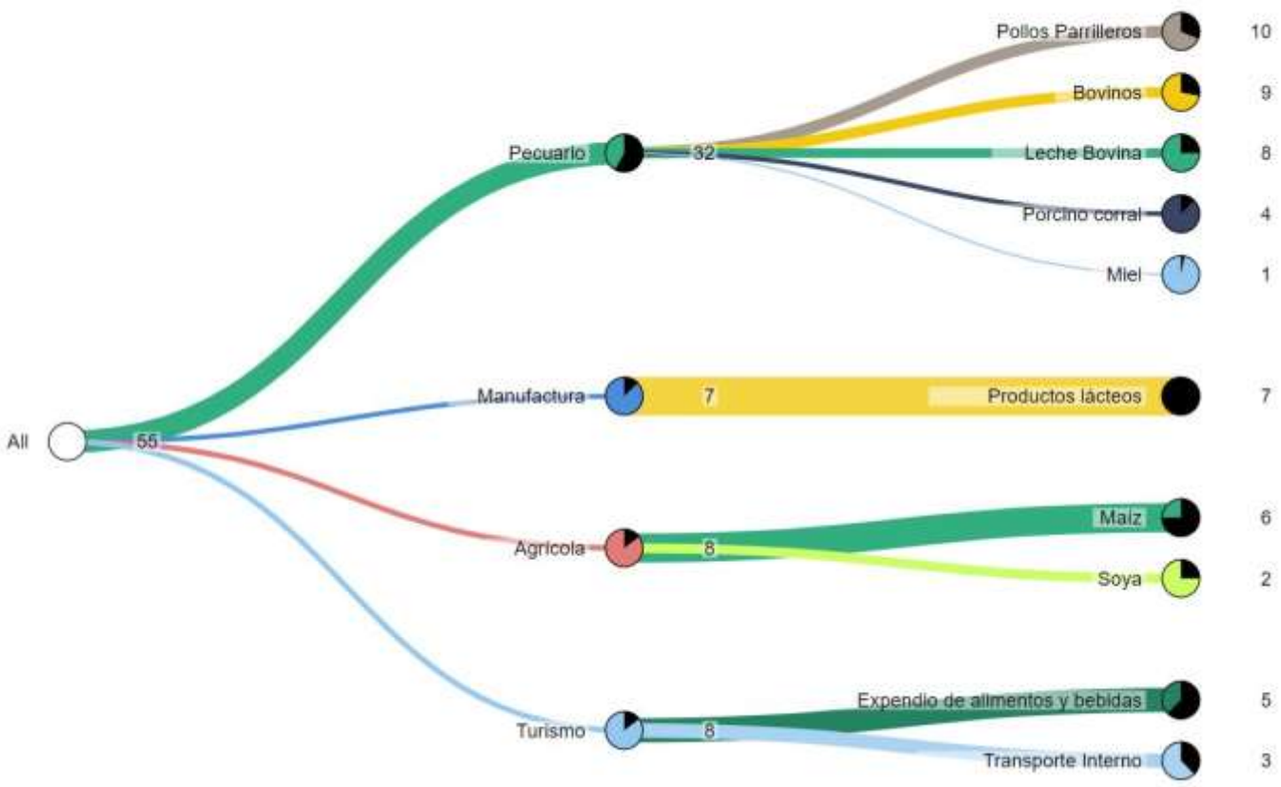

Fuente: Mapa de Complejidades Económico Productivas BDP-S.A.M./ Elaboración GATIP BDP-S.A.M. -2019

MUNICIPIO DE SAN RAMÓN

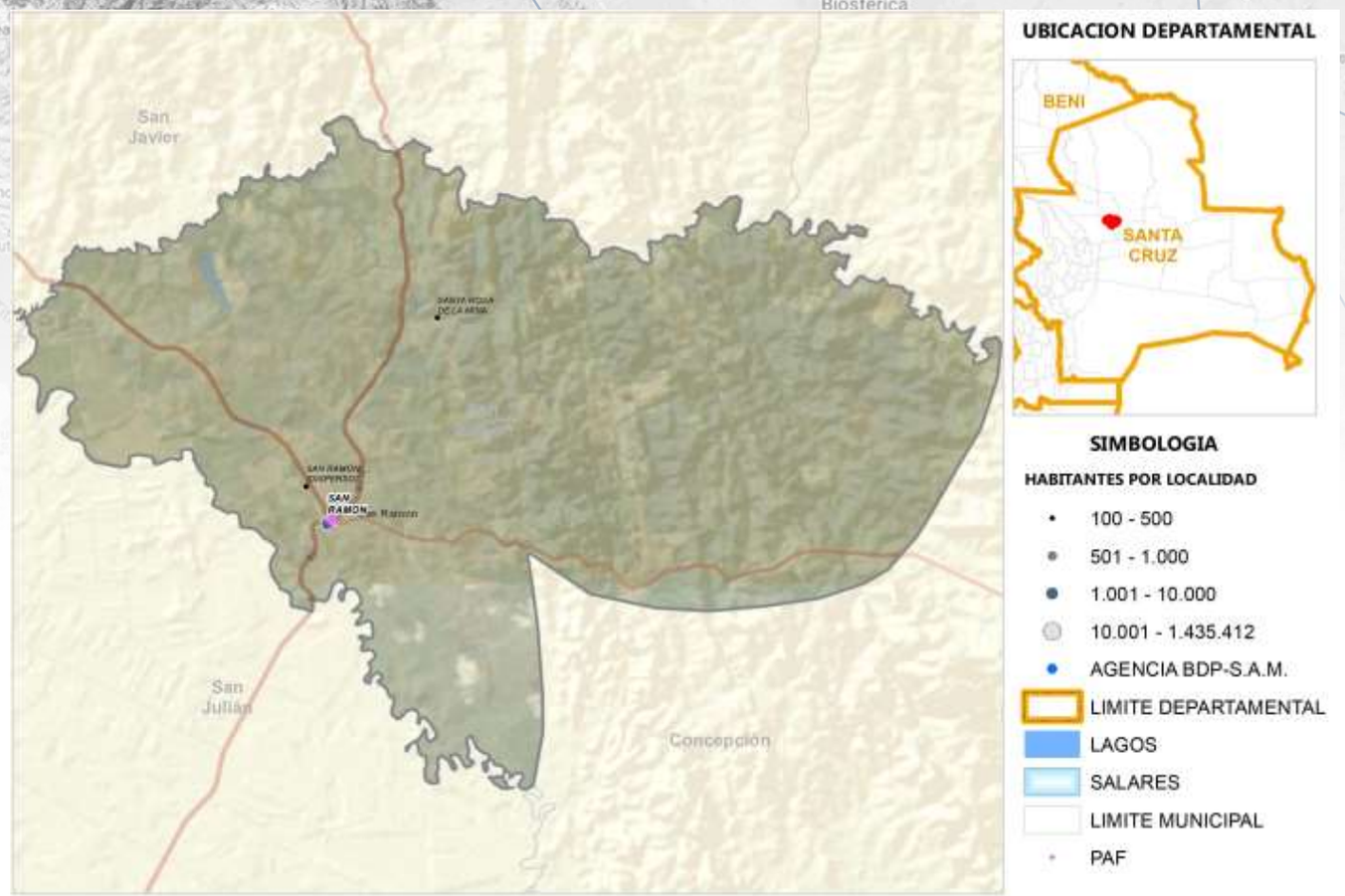

Fuente: Comunidades CNA 2013; Límites de Político Administrativo de carácter referencial/Elaboración GATIP BDP-S.A.M. 2019

PRODUCTOS DE MAYOR RELEVANCIA ECONOMICA

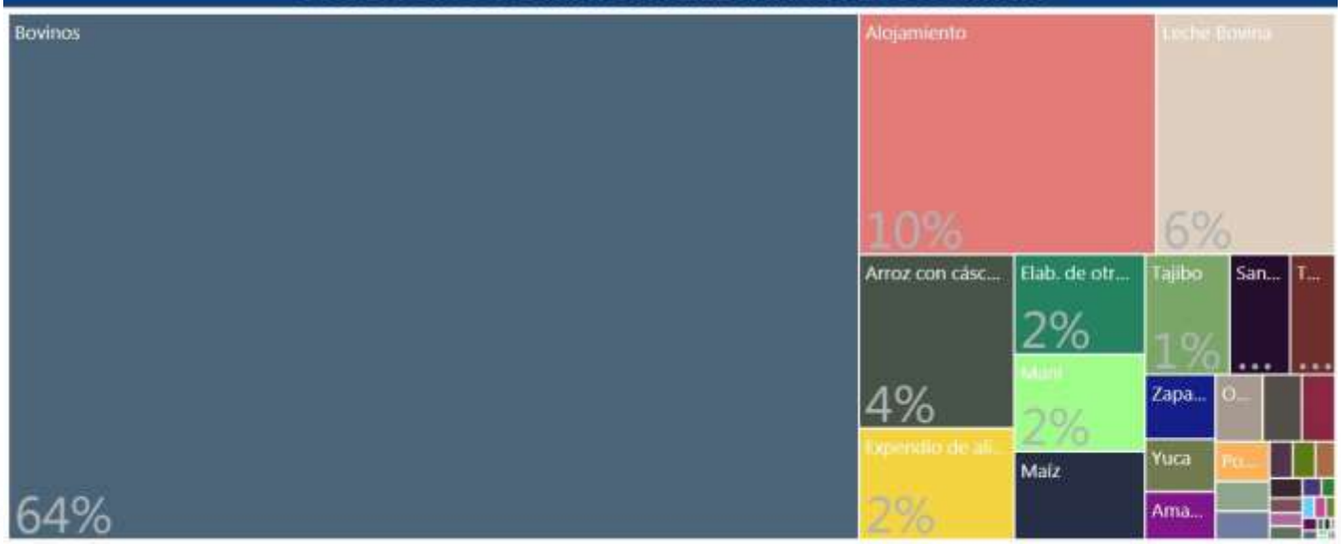

PRODUCTOS QUE MAS SABEMOS HACER



GRUPOS DE PRODUCTOS Y VBP EN MILLONES DE Bs.

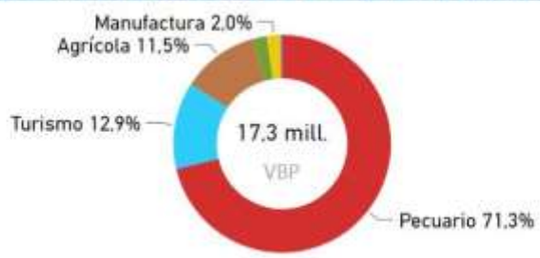

Fuente: Mapa de Complejidades Económico Productivas BDP-S.A.M./ Elaboración GATIP BDP-S.A.M. -2019

UBICUIDAD DE PRODUCTOS Y SU VCR



Productos con mayor VCR	Productos dominantes (mayor VCR y VBP)
Productos con menor VCR y VBP	Productos con mayor VBP

PROXIMIDAD TECNOLÓGICA

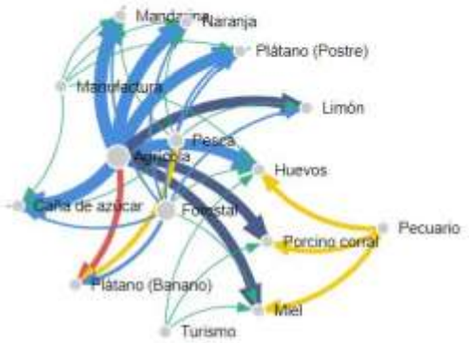

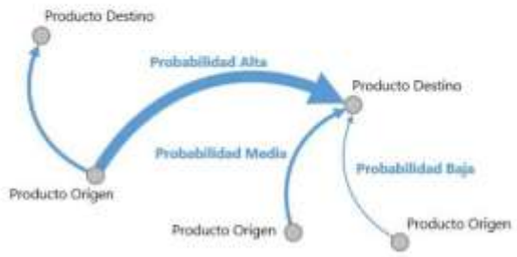

Fuente: Mapa de Complejidades Económico Productivas BDP-S.A.M./ Elaboración GATIP BDP-S.A.M. -2019

CLASIFICACIÓN DE LOS MEJORES PRODUCTOS

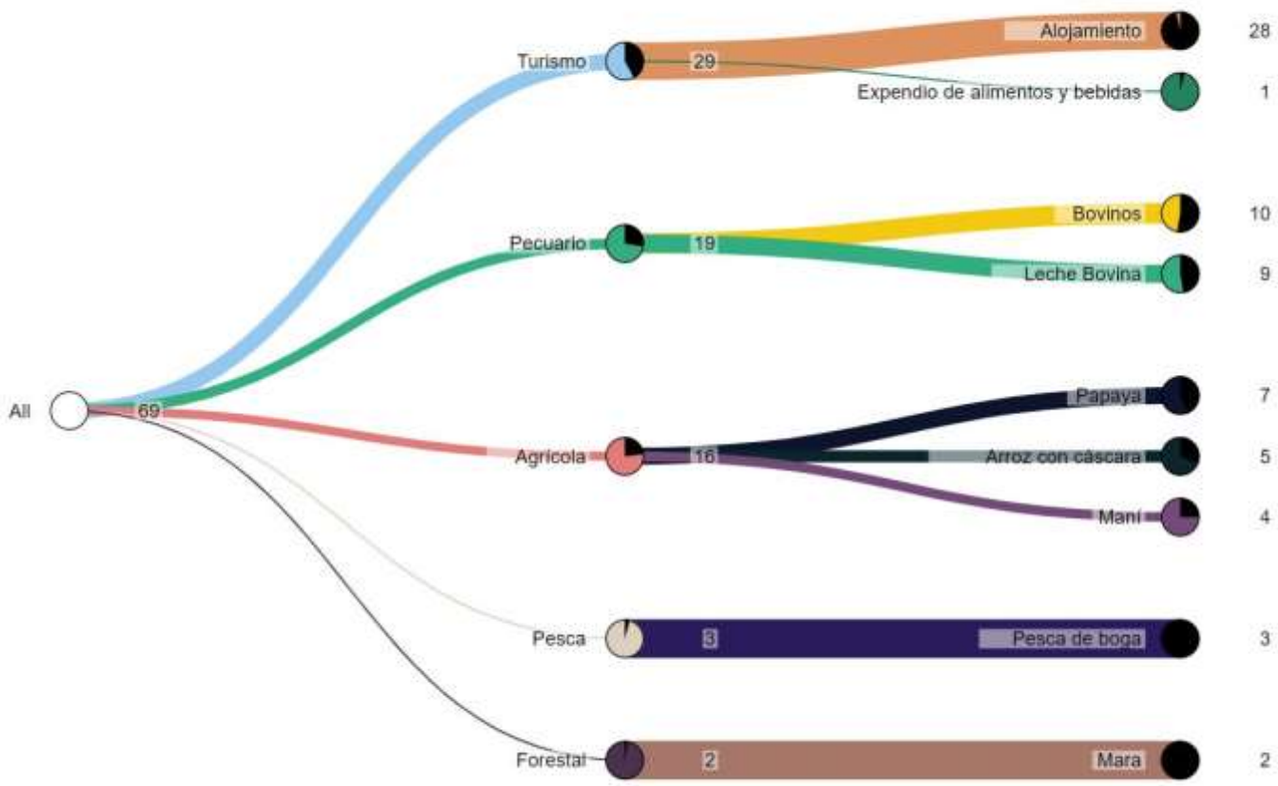

Fuente: Mapa de Complejidades Económico Productivas BDP-S.A.M./ Elaboración GATIP BDP-S.A.M. -2019

MUNICIPIO DE SAN JULIÁN

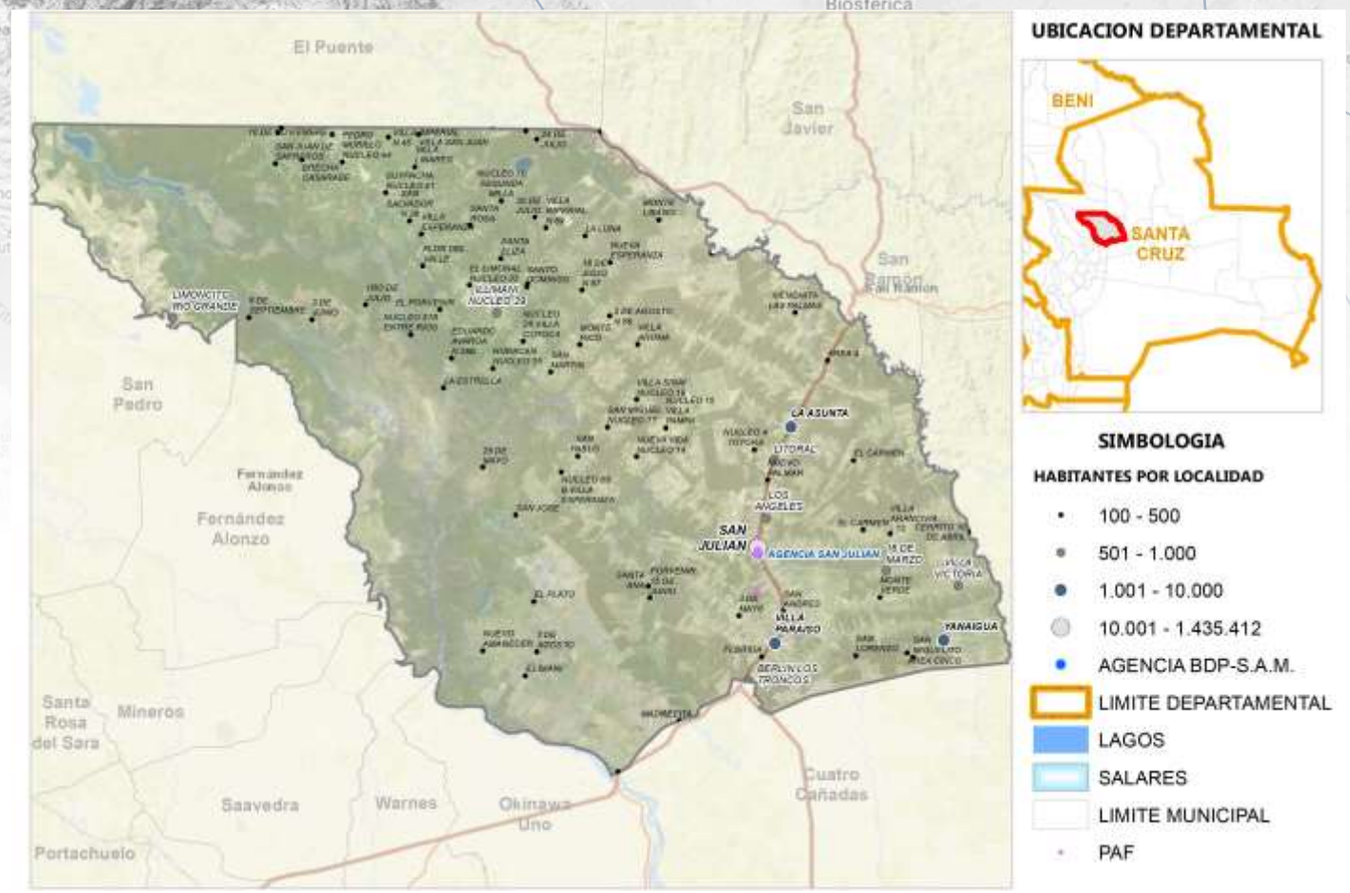

Fuente: Comunidades CNA 2013; Límites de Político Administrativo de carácter referencial/Elaboración GATIP BDP-S.A.M. 2019

PRODUCTOS DE MAYOR RELEVANCIA ECONOMICA



PRODUCTOS QUE MAS SABEMOS HACER



GRUPOS DE PRODUCTOS Y VBP EN MILLONES DE Bs.



Fuente: Mapa de Complejidades Económico Productivas BDP-S.A.M./ Elaboración GATIP BDP-S.A.M. -2019

UBICUIDAD DE PRODUCTOS Y SU VCR



Productos con mayor VCR	Productos dominantes (mayor VCR y VBP)
Productos con menor VCR y VBP	Productos con mayor VBP

PROXIMIDAD TECNOLÓGICA



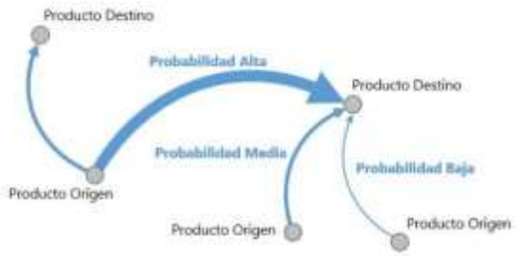

Fuente: Mapa de Complejidades Económico Productivas BDP-S.A.M./ Elaboración GATIP BDP-S.A.M. -2019

CLASIFICACIÓN DE LOS MEJORES PRODUCTOS

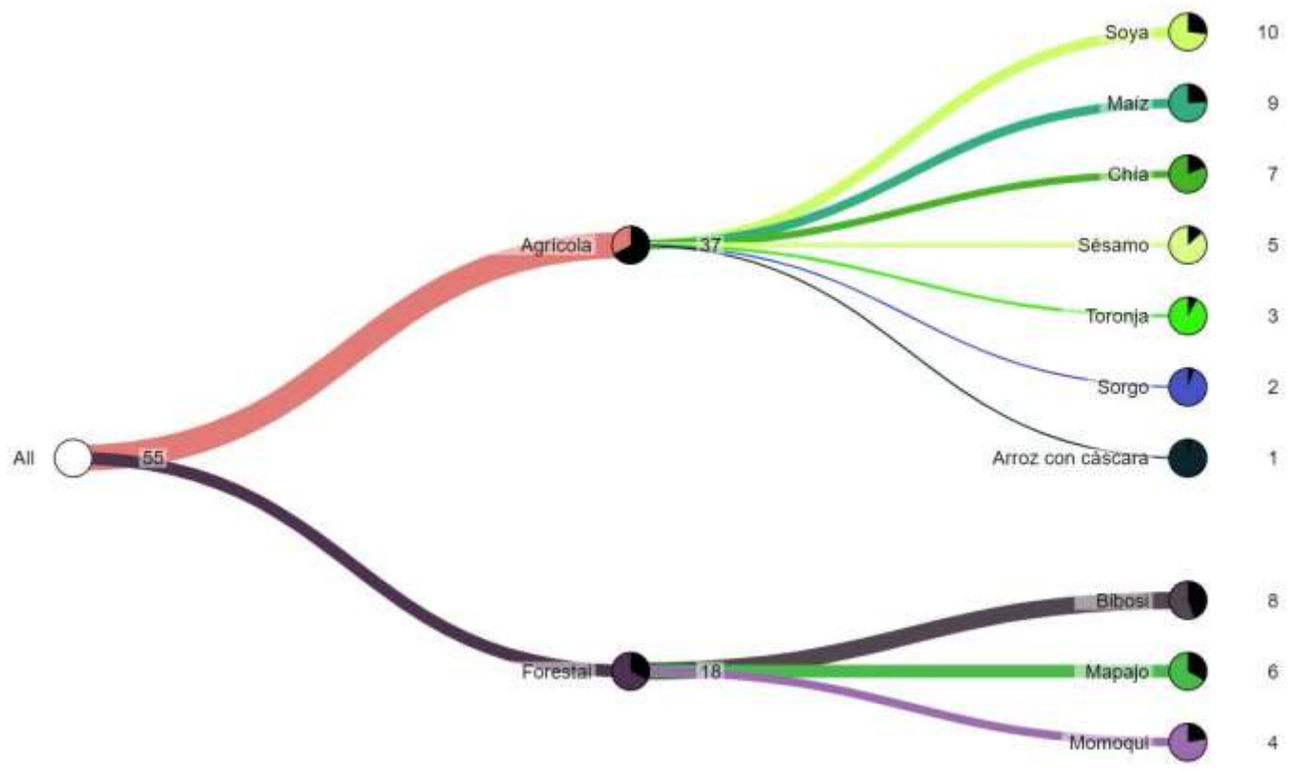

Fuente: Mapa de Complejidades Económico Productivas BDP-S.A.M./ Elaboración GATIP BDP-S.A.M. -2019

MUNICIPIO DE SAN ANTONIO DE LOMERIO

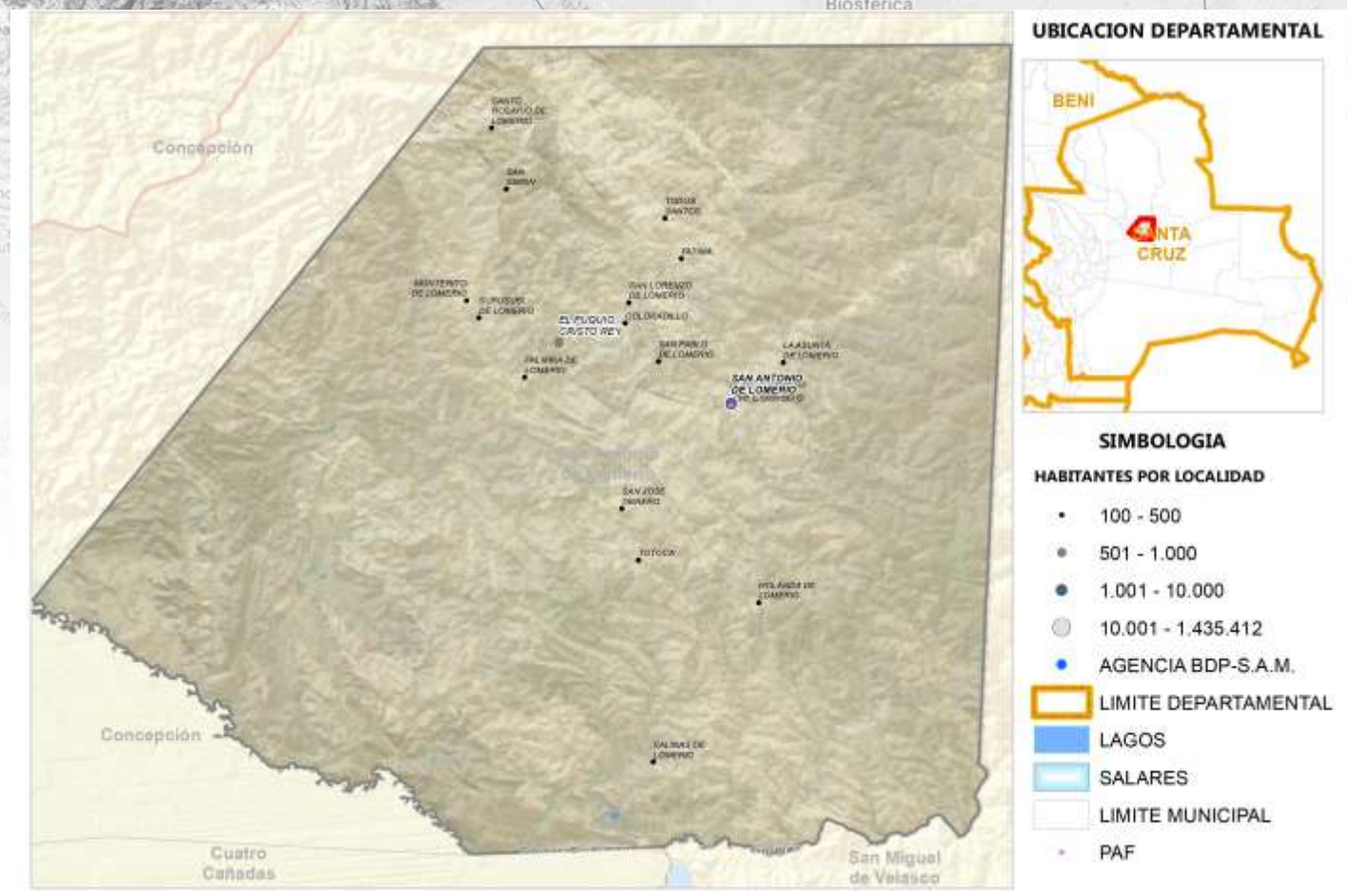

Fuente: Comunidades CNA 2013; Límites de Político Administrativo de carácter referencial/Elaboración GATIP BDP-S.A.M. 2019

PRODUCTOS DE MAYOR RELEVANCIA ECONOMICA



PRODUCTOS QUE MAS SABEMOS HACER



GRUPOS DE PRODUCTOS Y VBP EN MILLONES DE Bs.

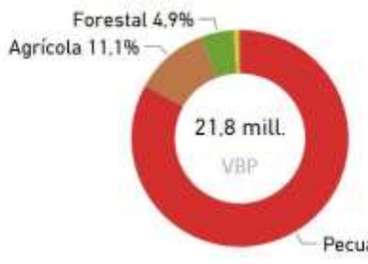

Fuente: Mapa de Complejidades Económico Productivas BDP-S.A.M./ Elaboración GATIP BDP-S.A.M. -2019

UBICUIDAD DE PRODUCTOS Y SU VCR

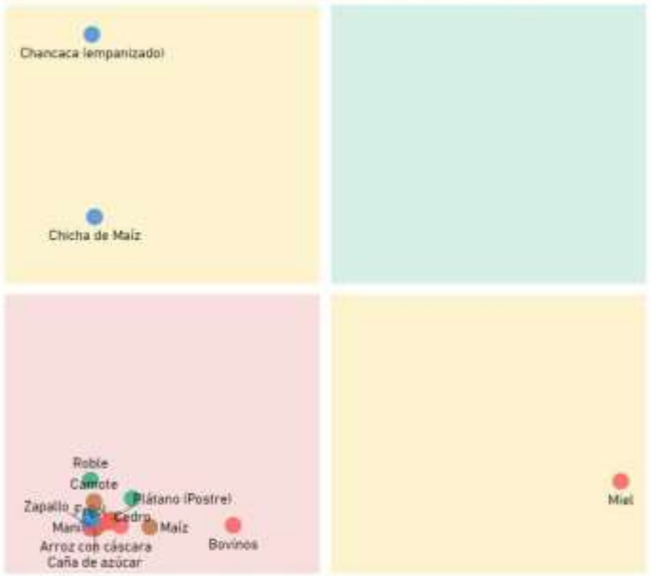

Productos con mayor VCR	Productos dominantes (mayor VCR y VBP)
Productos con menor VCR y VBP	Productos con mayor VBP

PROXIMIDAD TECNOLÓGICA





Fuente: Mapa de Complejidades Económico Productivas BDP-S.A.M./ Elaboración GATIP BDP-S.A.M. -2019

CLASIFICACIÓN DE LOS MEJORES PRODUCTOS

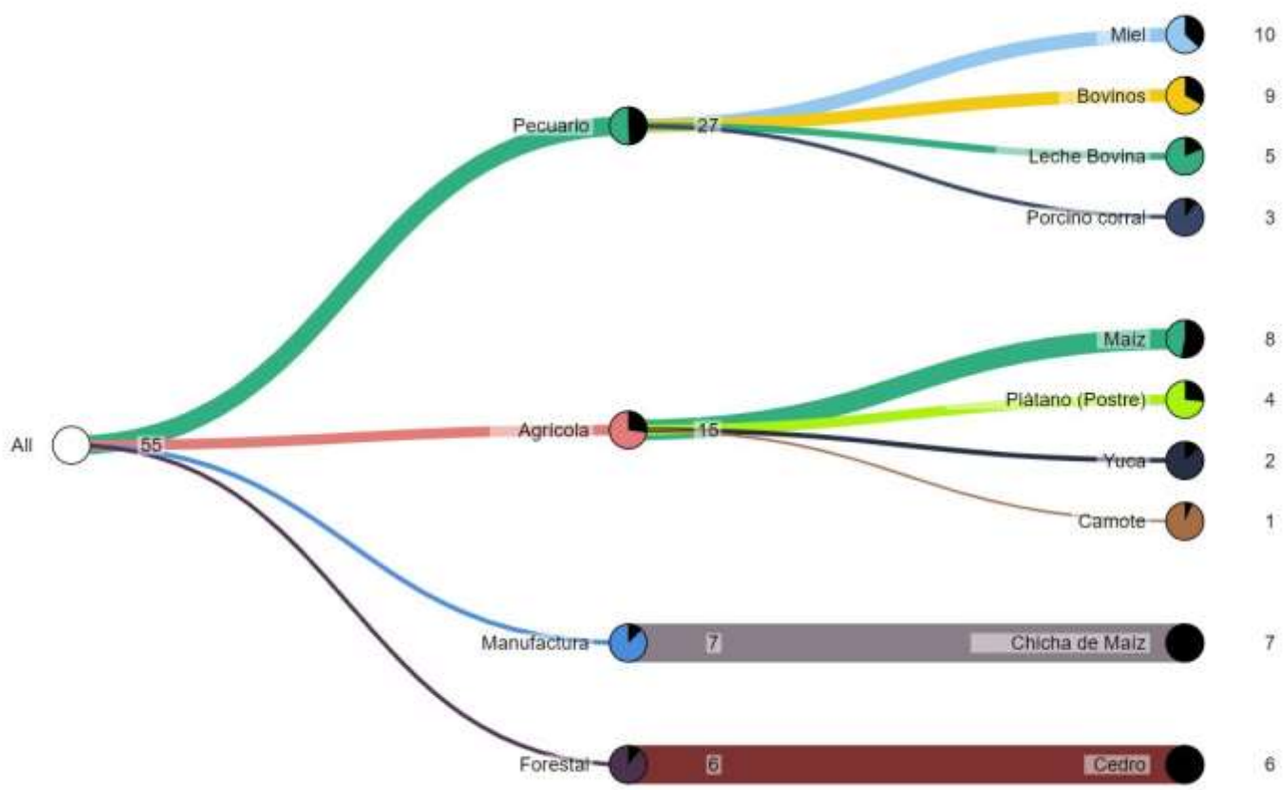

Fuente: Mapa de Complejidades Económico Productivas BDP-S.A.M./ Elaboración GATIP BDP-S.A.M. -2019

MUNICIPIO DE CUATRO CANADAS

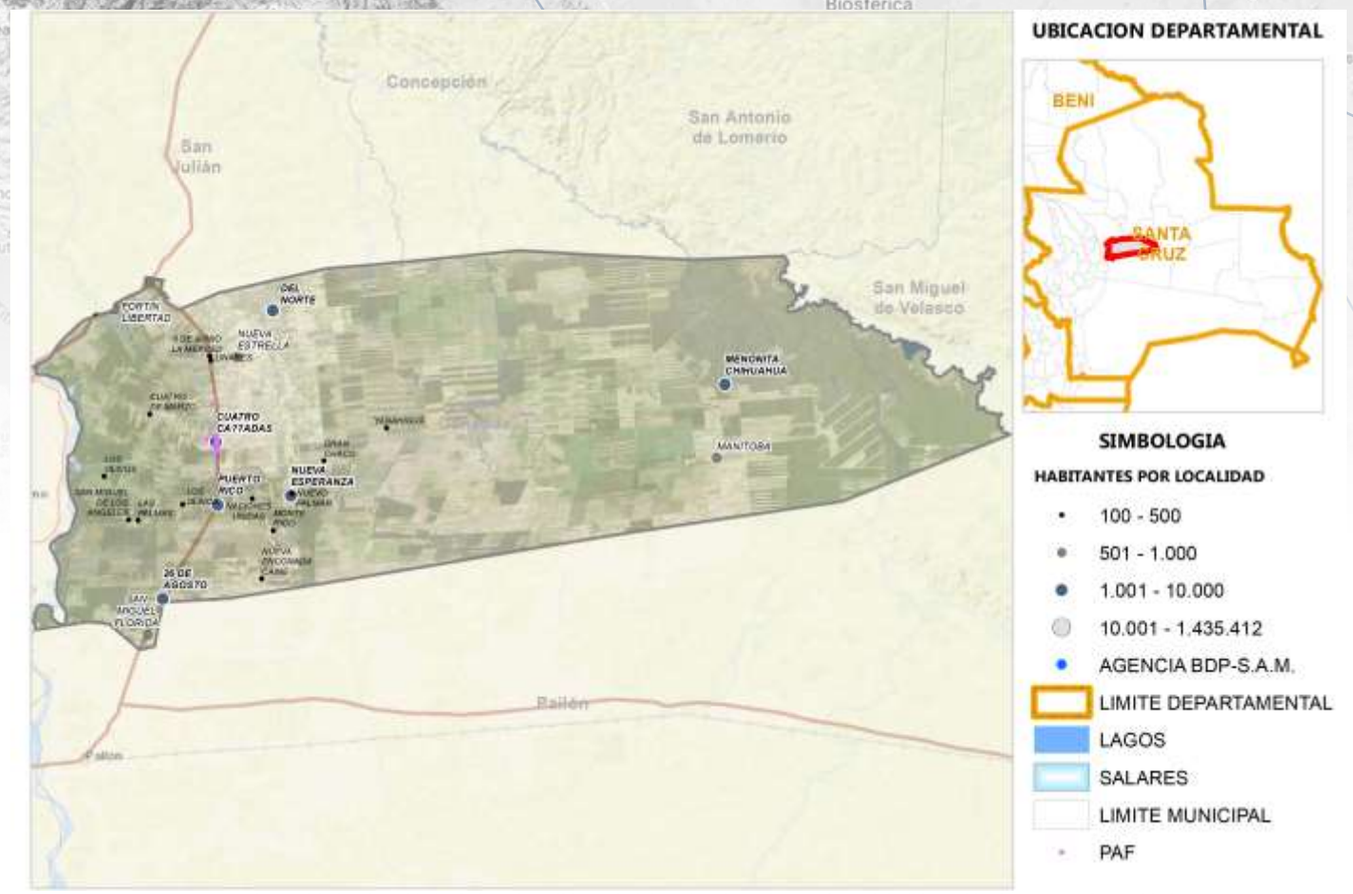

Fuente: Comunidades CNA 2013; Límites de Político Administrativo de carácter referencial/Elaboración GATIP BDP-S.A.M. 2019

PRODUCTOS DE MAYOR RELEVANCIA ECONOMICA



PRODUCTOS QUE MAS SABEMOS HACER



GRUPOS DE PRODUCTOS Y VBP EN MILLONES DE Bs.



Fuente: Mapa de Complejidades Económico Productivas BDP-S.A.M./ Elaboración GATIP BDP-S.A.M. -2019

UBICUIDAD DE PRODUCTOS Y SU VCR



Productos con mayor VCR	Productos dominantes (mayor VCR y VBP)
Productos con menor VCR y VBP	Productos con mayor VBP

PROXIMIDAD TECNOLÓGICA



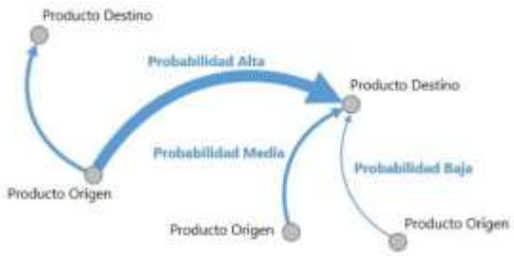

Fuente: Mapa de Complejidades Económico Productivas BDP-S.A.M./ Elaboración GATIP BDP-S.A.M. -2019

CLASIFICACIÓN DE LOS MEJORES PRODUCTOS

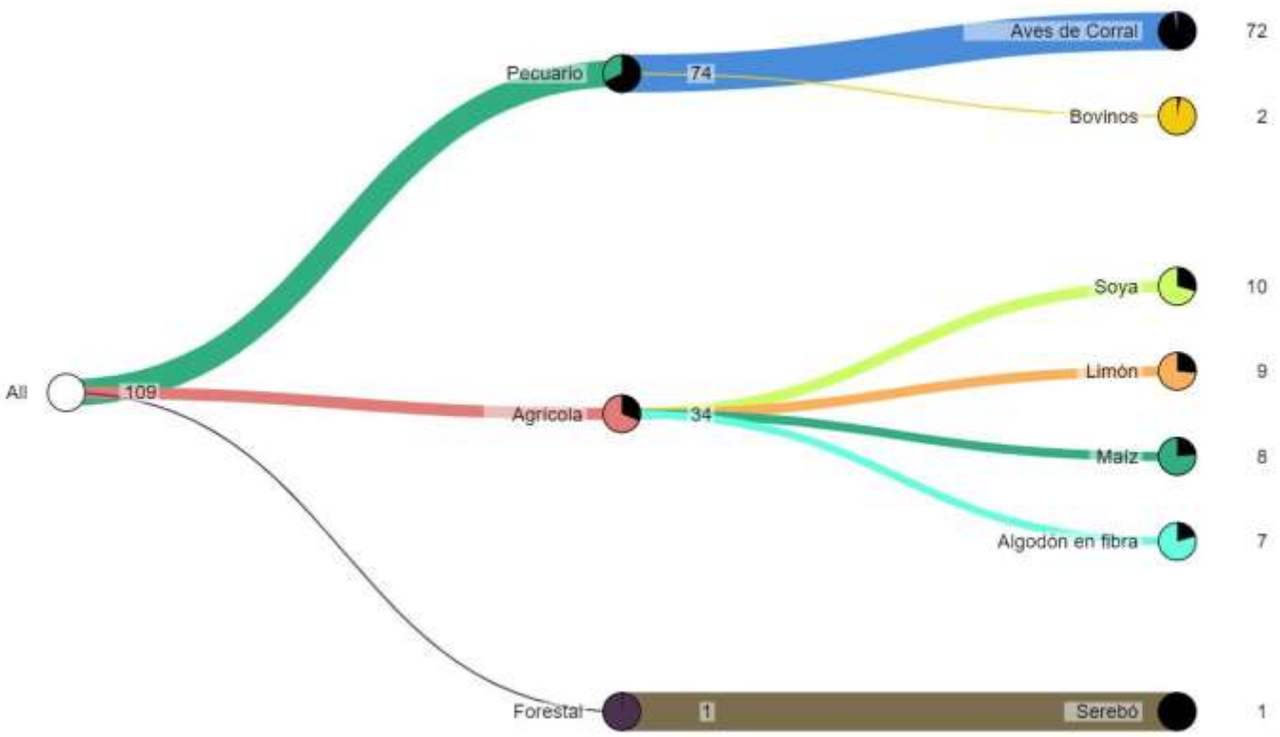

Fuente: Mapa de Complejidades Económico Productivas BDP-S.A.M./ Elaboración GATIP BDP-S.A.M. -2019

MUNICIPIO DE SAN MATÍAS

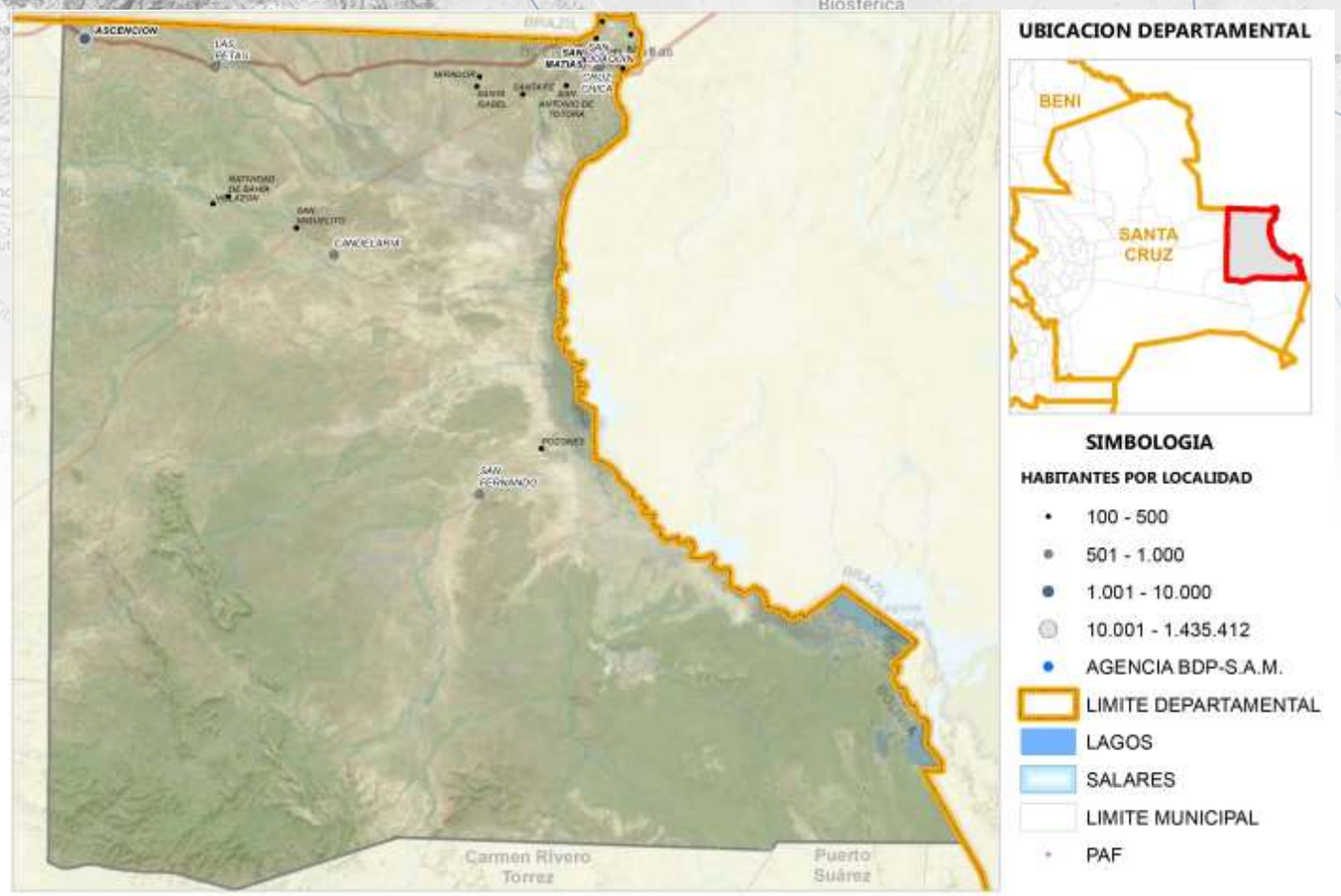

Fuente: Comunidades CNA 2013; Límites de Político Administrativo de carácter referencial/Elaboración GATIP BDP-S.A.M. 2019

PRODUCTOS DE MAYOR RELEVANCIA ECONOMICA

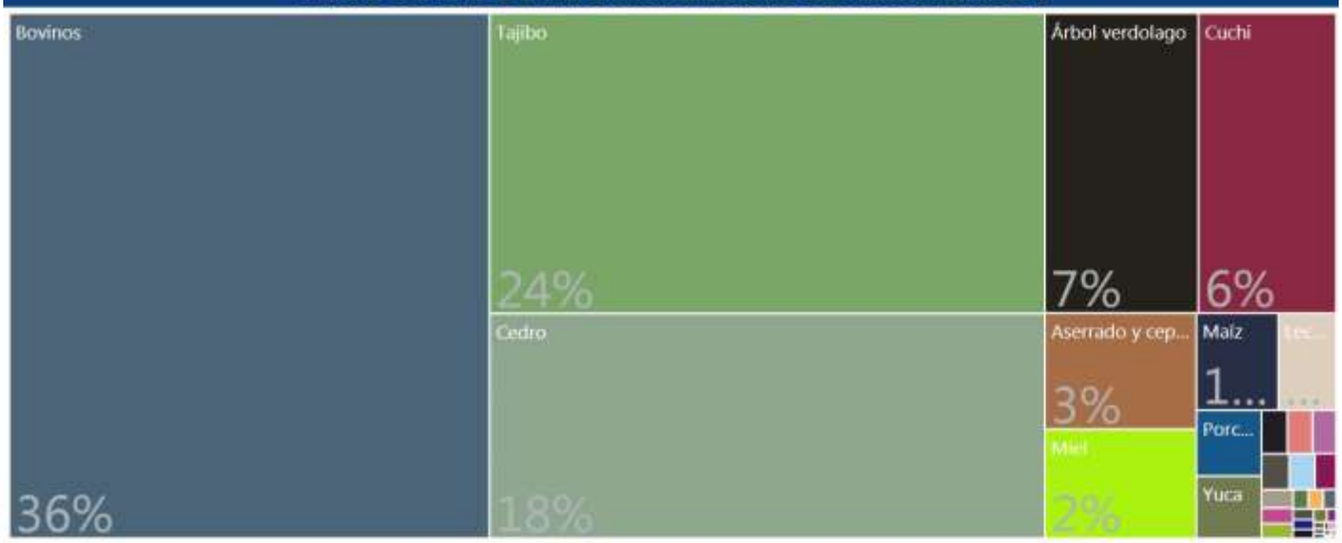

PRODUCTOS QUE MAS SABEMOS HACER



GRUPOS DE PRODUCTOS Y VBP EN MILLONES DE Bs.



Fuente: Mapa de Complejidades Económico Productivas BDP-S.A.M./ Elaboración GATIP BDP-S.A.M. -2019

UBICUIDAD DE PRODUCTOS Y SU VCR

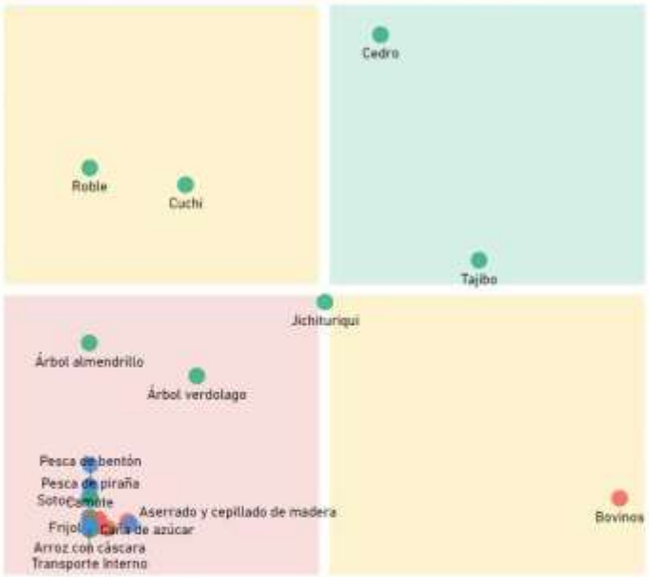



PROXIMIDAD TECNOLÓGICA





Fuente: Mapa de Complejidades Económico Productivas BDP-S.A.M./ Elaboración GATIP BDP-S.A.M. -2019

CLASIFICACIÓN DE LOS MEJORES PRODUCTOS

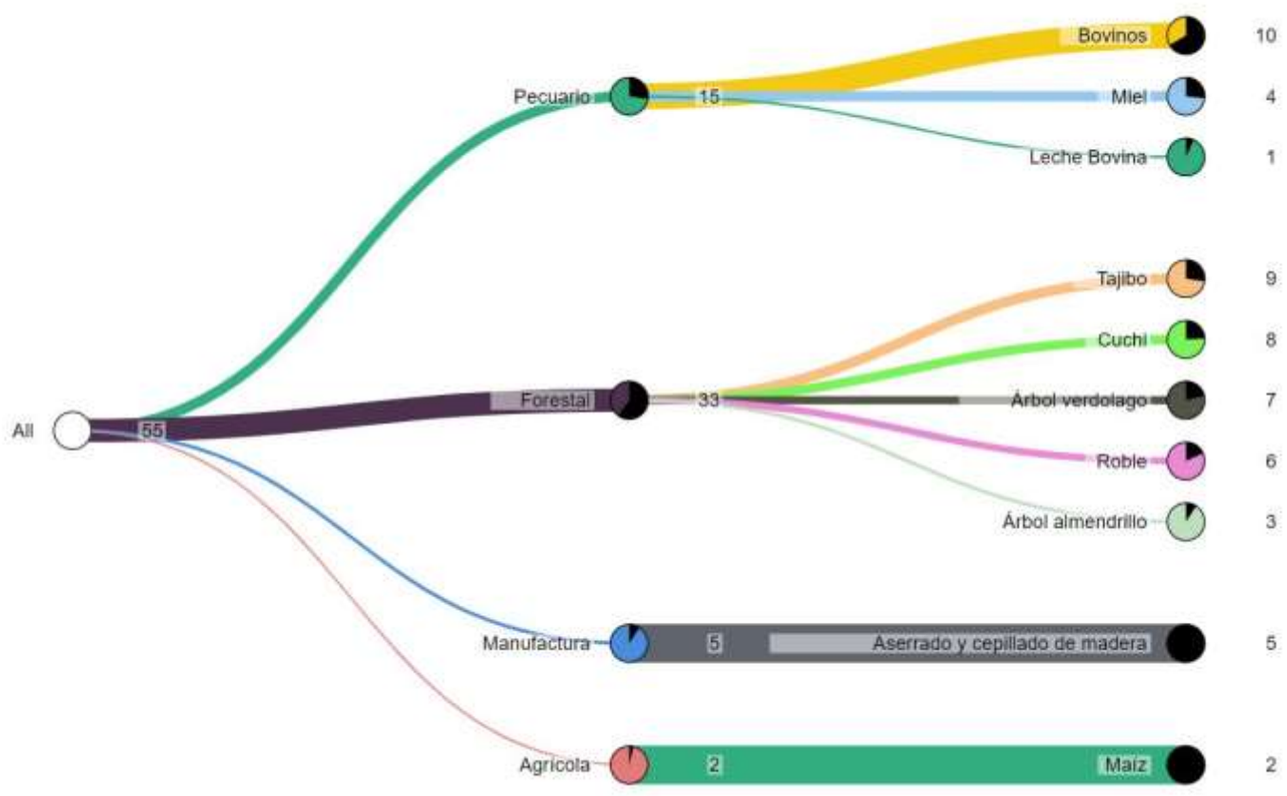

Fuente: Mapa de Complejidades Económico Productivas BDP-S.A.M./ Elaboración GATIP BDP-S.A.M. -2019

MUNICIPIO DE COMARAPA

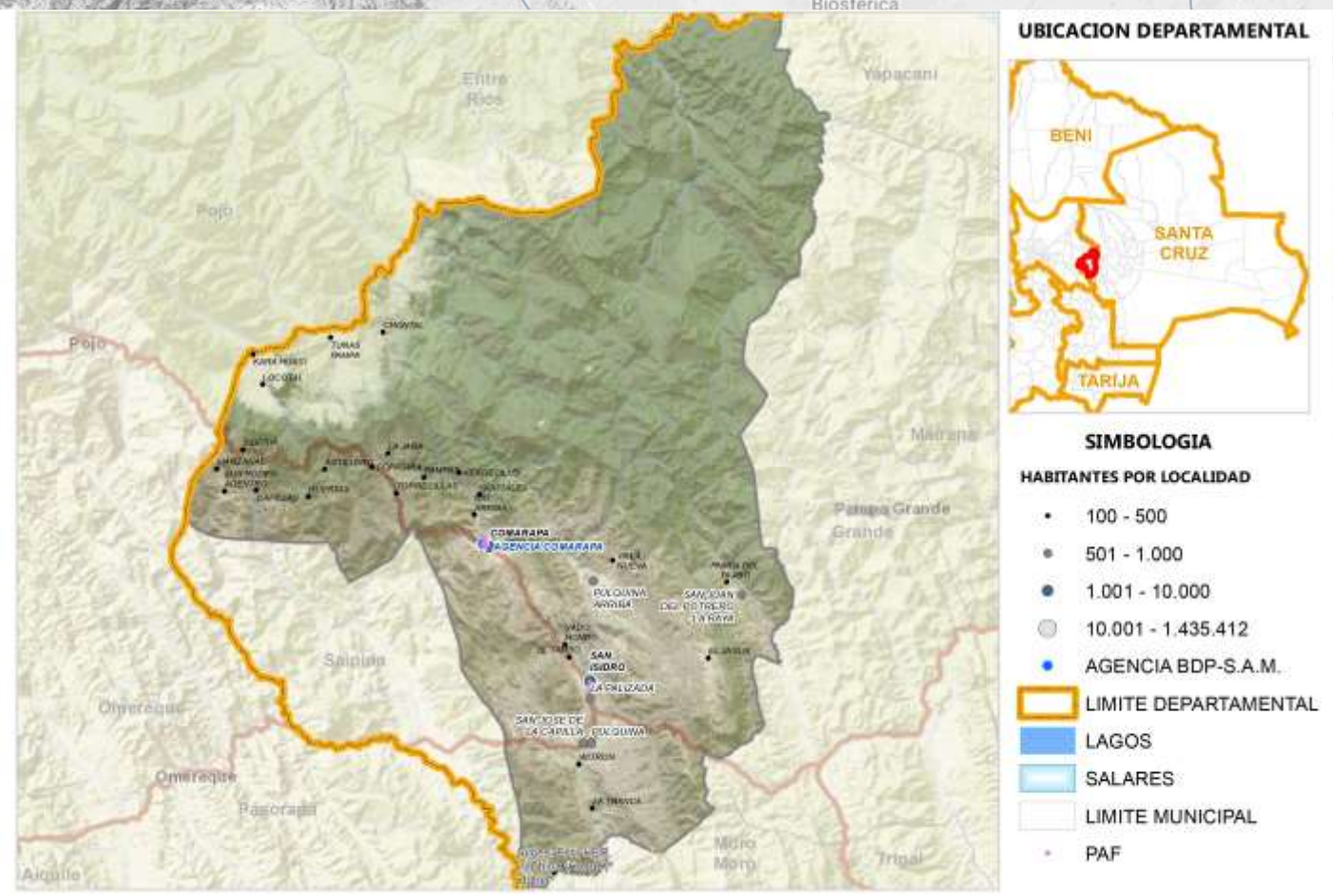

Fuente: Comunidades CNA 2013; Límites de Político Administrativo de carácter referencial/Elaboración GATIP BDP-S.A.M. 2019

PRODUCTOS DE MAYOR RELEVANCIA ECONOMICA



PRODUCTOS QUE MAS SABEMOS HACER



GRUPOS DE PRODUCTOS Y VBP EN MILLONES DE Bs.



Fuente: Mapa de Complejidades Económico Productivas BDP-S.A.M./ Elaboración GATIP BDP-S.A.M. -2019

UBICUIDAD DE PRODUCTOS Y SU VCR

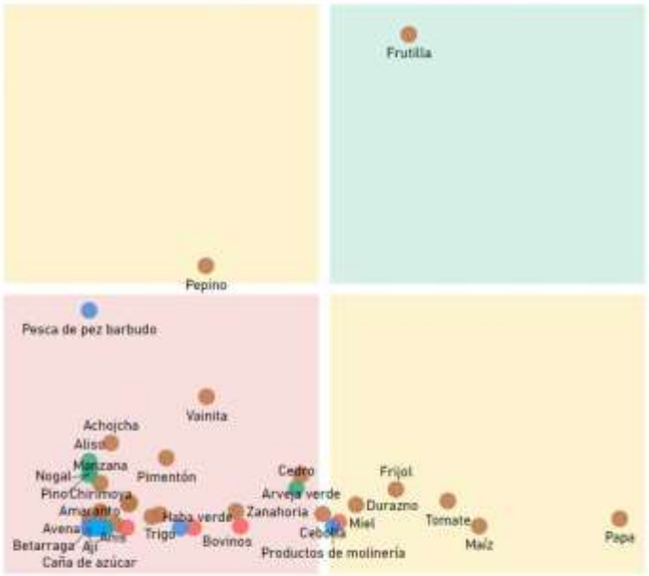

Productos con mayor VCR	Productos dominantes (mayor VCR y VBP)
Productos con menor VCR y VBP	Productos con mayor VBP

PROXIMIDAD TECNOLÓGICA

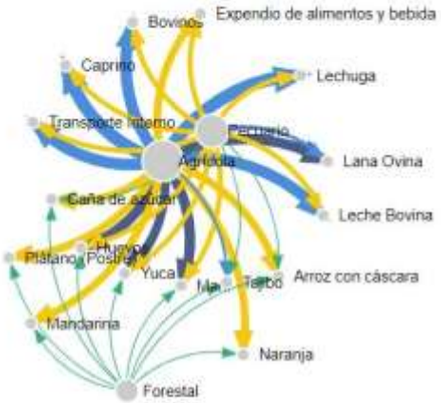

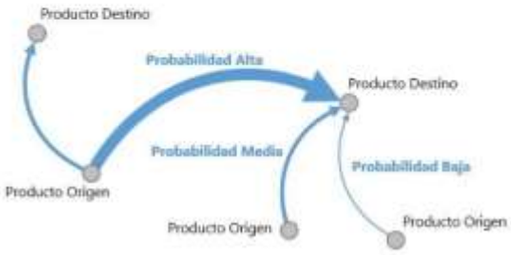

Fuente: Mapa de Complejidades Económico Productivas BDP-S.A.M./ Elaboración GATIP BDP-S.A.M. -2019

CLASIFICACIÓN DE LOS MEJORES PRODUCTOS

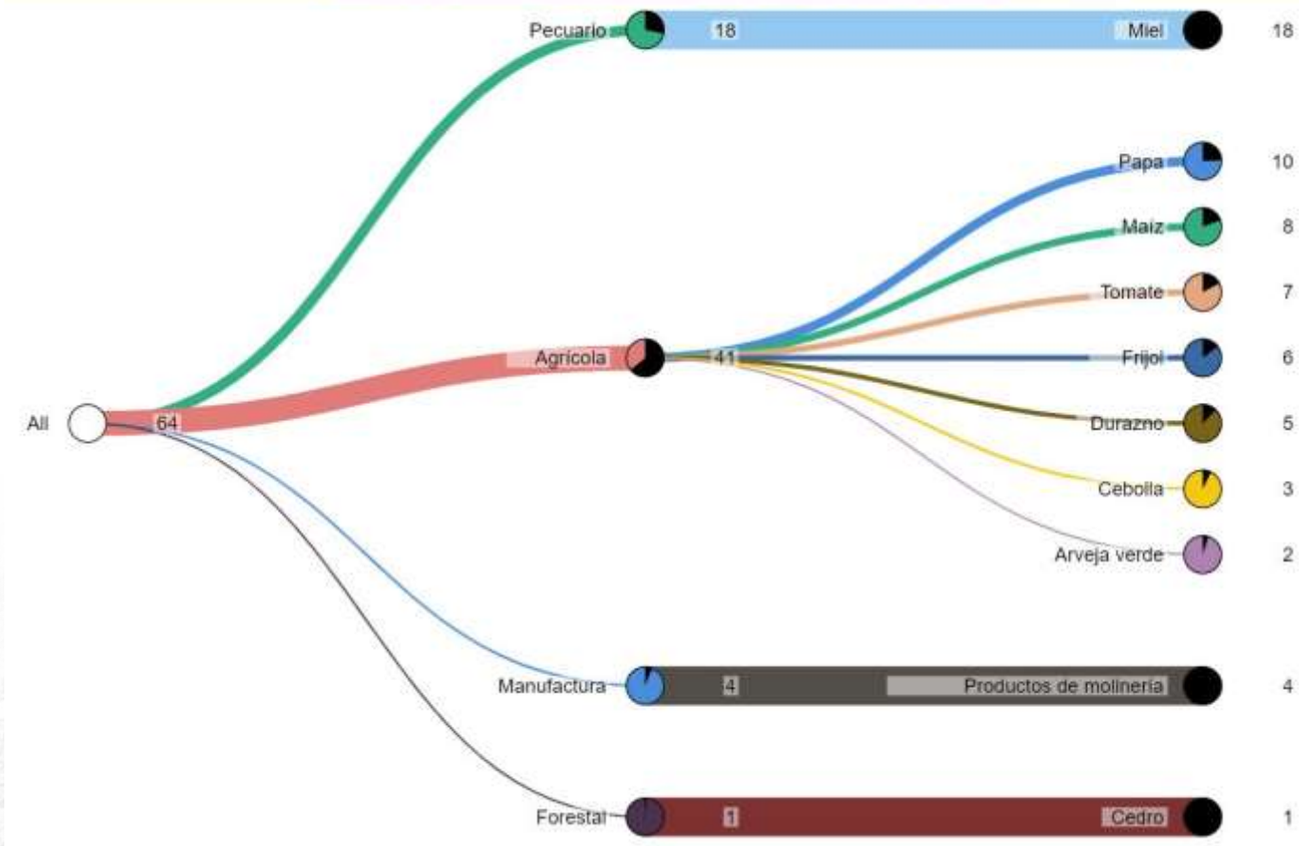

Fuente: Mapa de Complejidades Económico Productivas BDP-S.A.M./ Elaboración GATIP BDP-S.A.M. -2019

MUNICIPIO DE SAIPINA

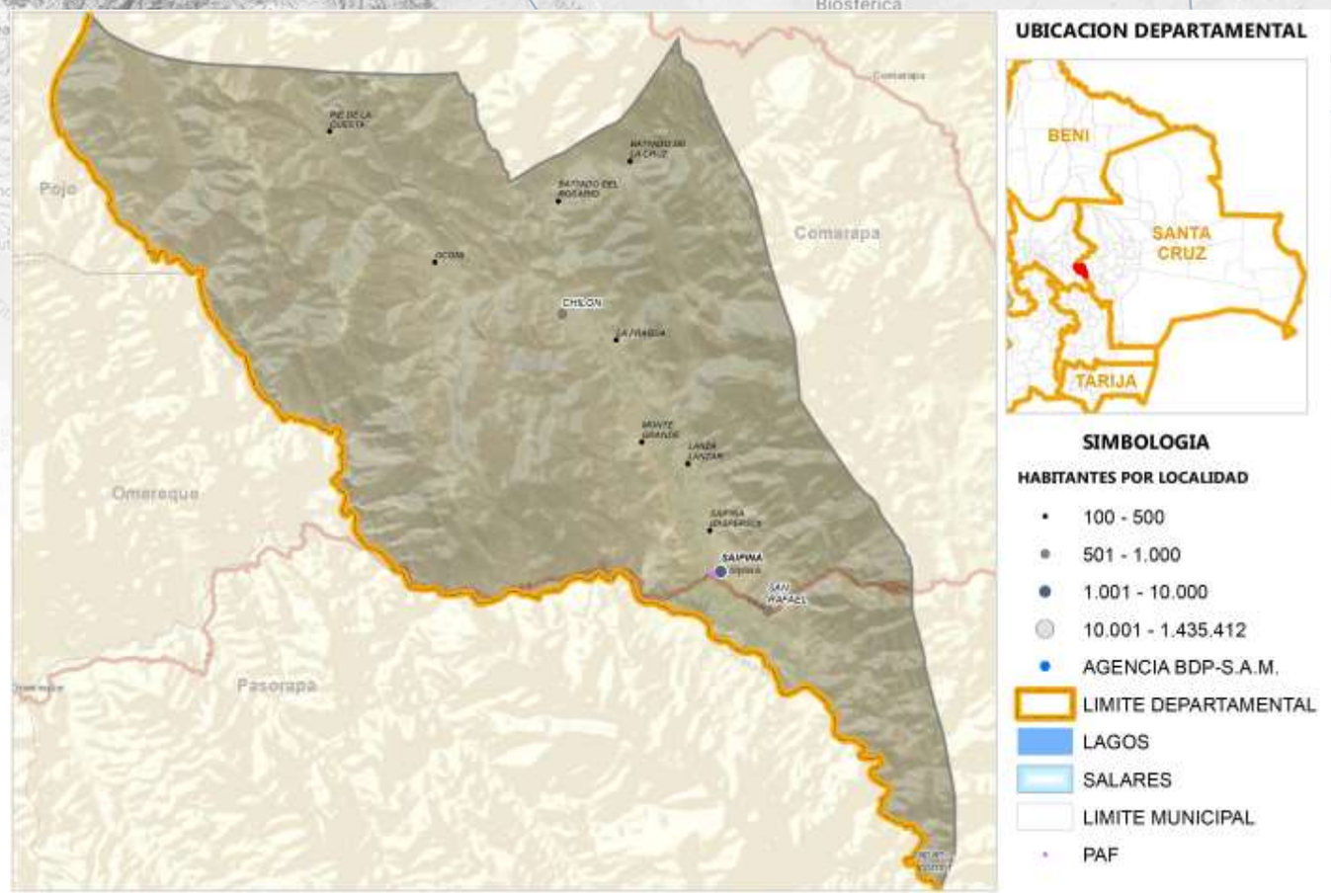

Fuente: Comunidades CNA 2013; Límites de Político Administrativo de carácter referencial/Elaboración GATIP BDP-S.A.M. 2019

PRODUCTOS DE MAYOR RELEVANCIA ECONOMICA

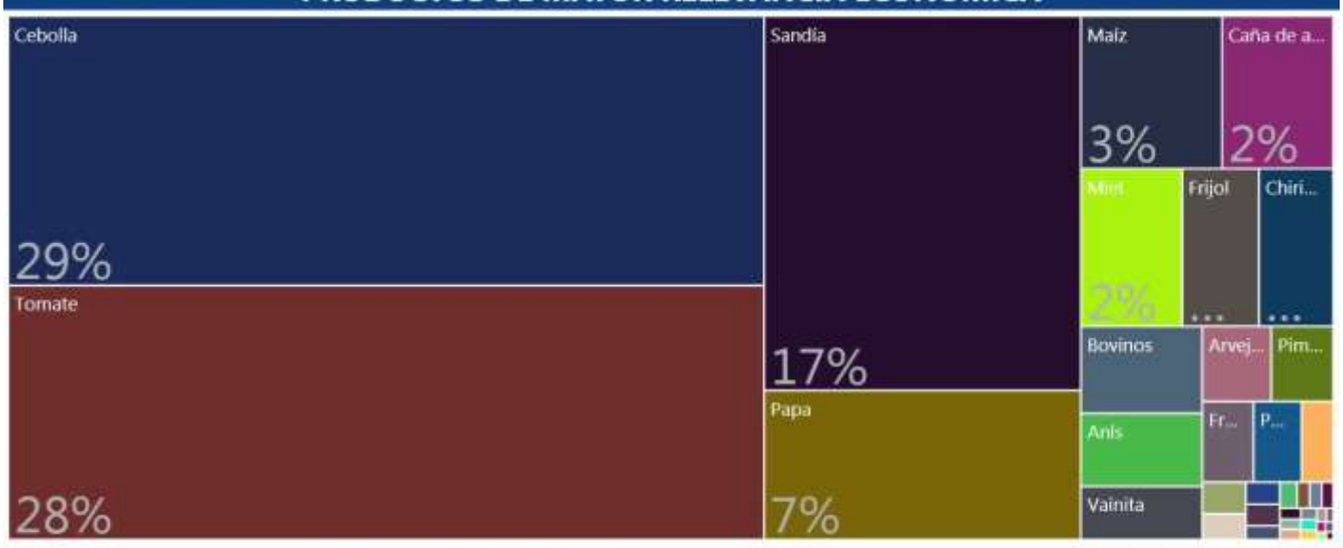

PRODUCTOS QUE MAS SABEMOS HACER



GRUPOS DE PRODUCTOS Y VBP EN MILLONES DE Bs.



Fuente: Mapa de Complejidades Económico Productivas BDP-S.A.M./ Elaboración GATIP BDP-S.A.M. -2019

UBICUIDAD DE PRODUCTOS Y SU VCR

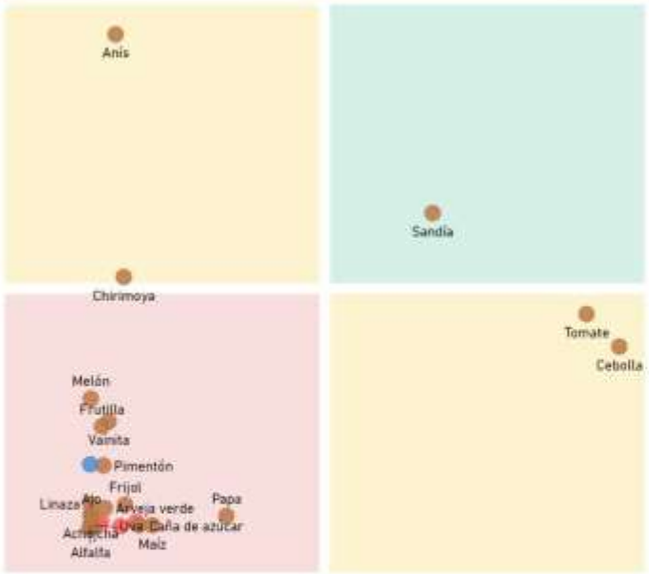

Productos con mayor VCR	Productos dominantes (mayor VCR y VBP)
Productos con menor VCR y VBP	Productos con mayor VBP

PROXIMIDAD TECNOLÓGICA

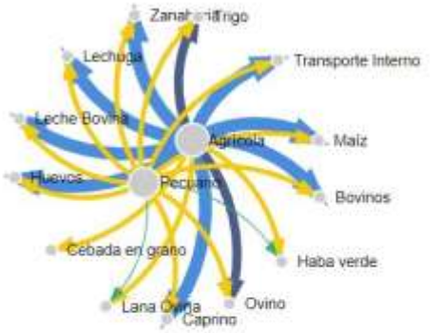

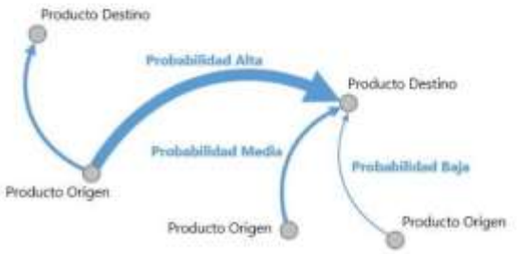

Fuente: Mapa de Complejidades Económico Productivas BDP-S.A.M./ Elaboración GATIP BDP-S.A.M. -2019

CLASIFICACIÓN DE LOS MEJORES PRODUCTOS

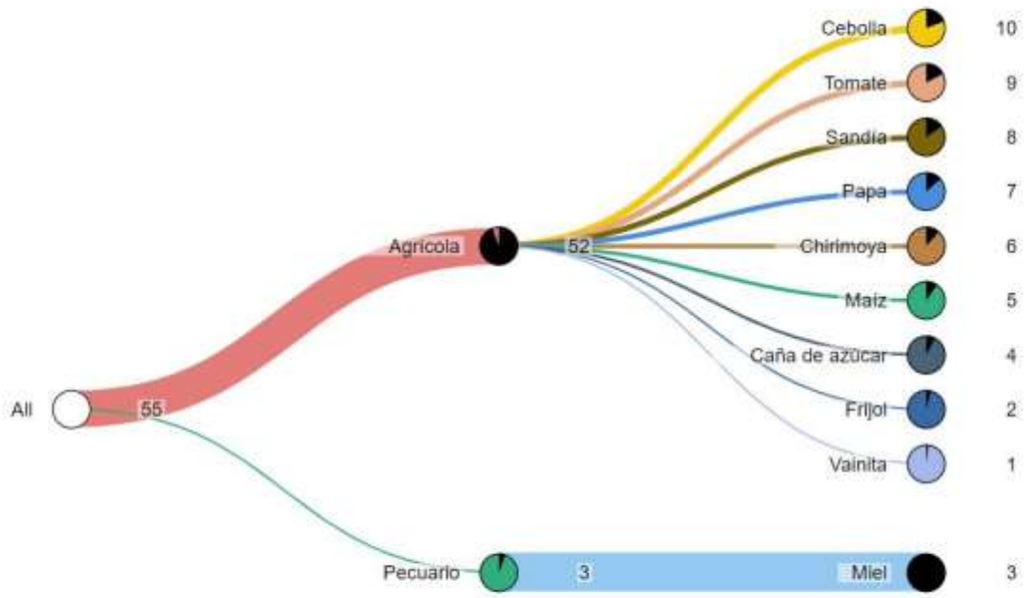

Fuente: Mapa de Complejidades Económico Productivas BDP-S.A.M./ Elaboración GATIP BDP-S.A.M. -2019

MUNICIPIO DE PUERTO SUAREZ

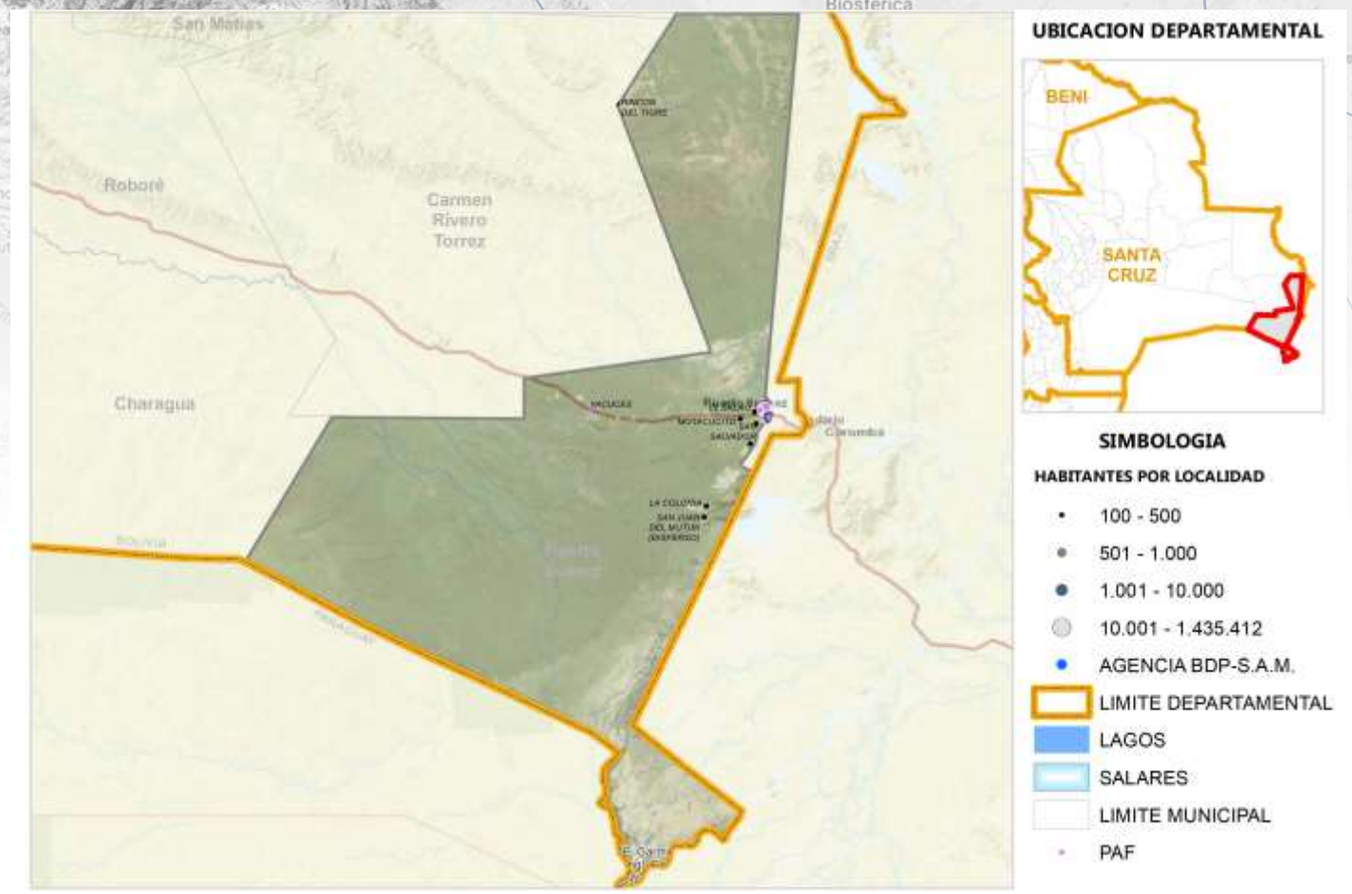

Fuente: Comunidades CNA 2013; Límites de Político Administrativo de carácter referencial/Elaboración GATIP BDP-S.A.M. 2019

PRODUCTOS DE MAYOR RELEVANCIA ECONOMICA



PRODUCTOS QUE MAS SABEMOS HACER



GRUPOS DE PRODUCTOS Y VBP EN MILLONES DE Bs.



Fuente: Mapa de Complejidades Económico Productivas BDP-S.A.M./ Elaboración GATIP BDP-S.A.M. -2019

UBICUIDAD DE PRODUCTOS Y SU VCR



Productos con mayor VCR	Productos dominantes (mayor VCR y VBP)
Productos con menor VCR y VBP	Productos con mayor VBP

PROXIMIDAD TECNOLÓGICA

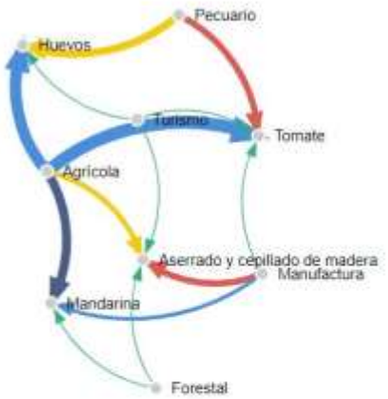



Fuente: Mapa de Complejidades Económico Productivas BDP-S.A.M./ Elaboración GATIP BDP-S.A.M. -2019

CLASIFICACIÓN DE LOS MEJORES PRODUCTOS

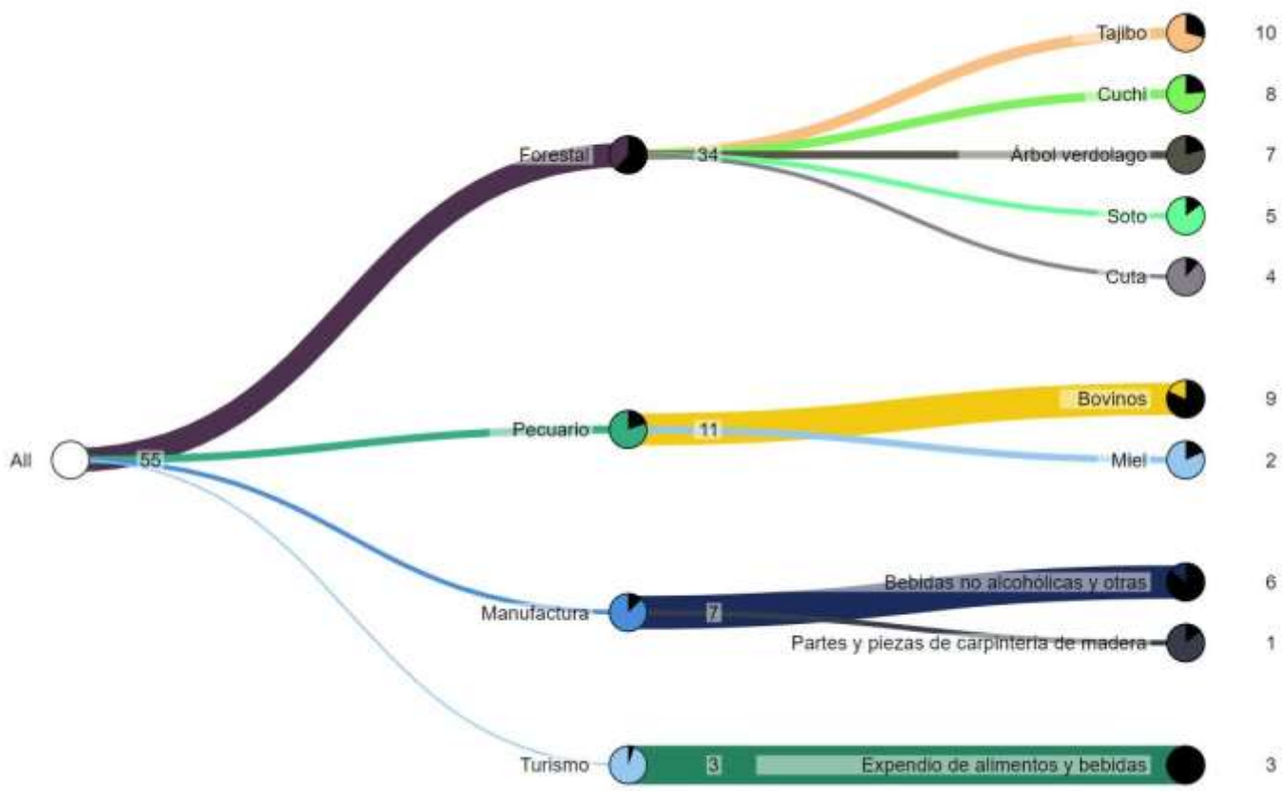

Fuente: Mapa de Complejidades Económico Productivas BDP-S.A.M./ Elaboración GATIP BDP-S.A.M. -2019

MUNICIPIO DE PUERTO QUIJARRO

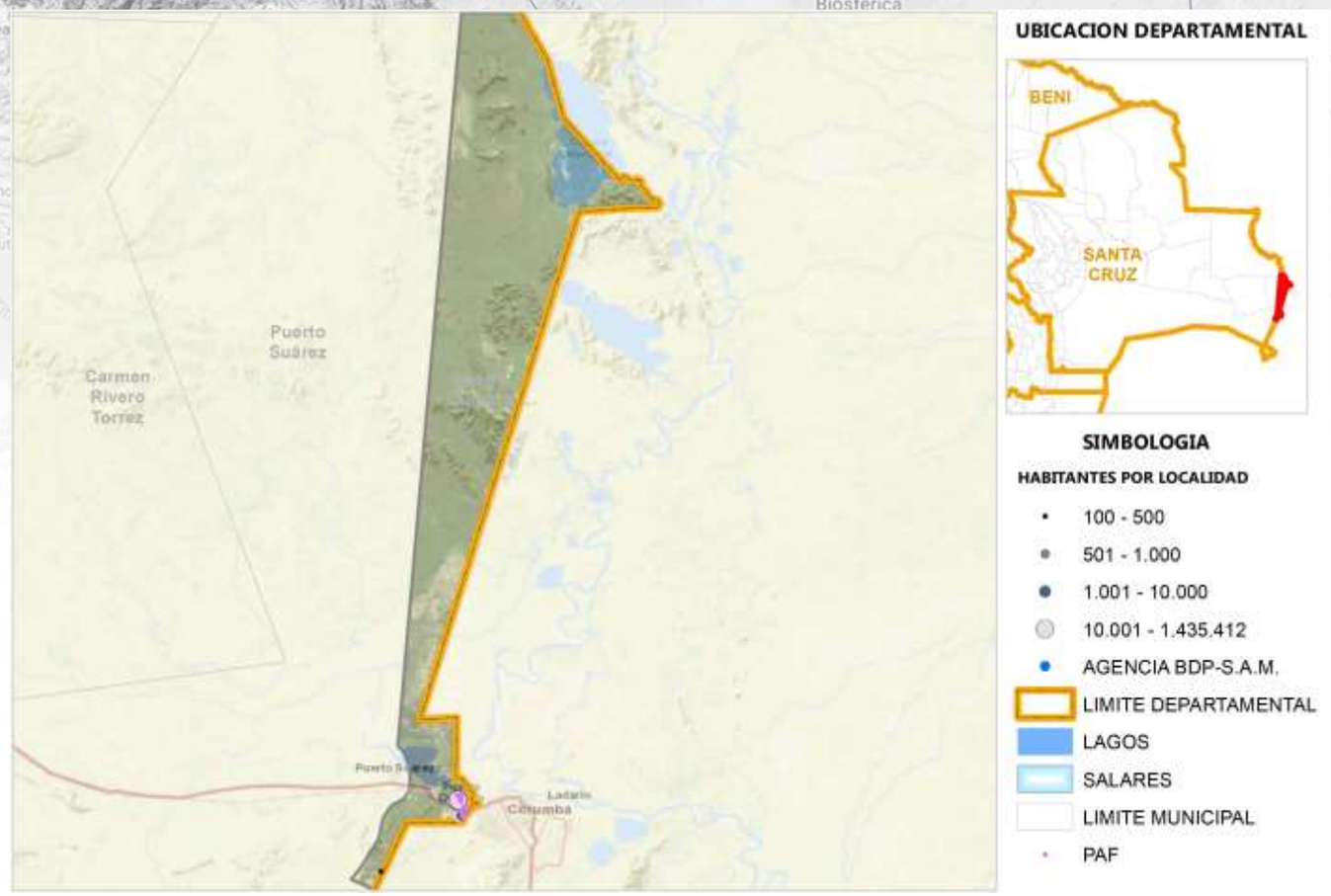

Fuente: Comunidades CNA 2013; Límites de Político Administrativo de carácter referencial/Elaboración GATIP BDP-S.A.M. 2019

PRODUCTOS DE MAYOR RELEVANCIA ECONOMICA



PRODUCTOS QUE MAS SABEMOS HACER



GRUPOS DE PRODUCTOS Y VBP EN MILLONES DE Bs.

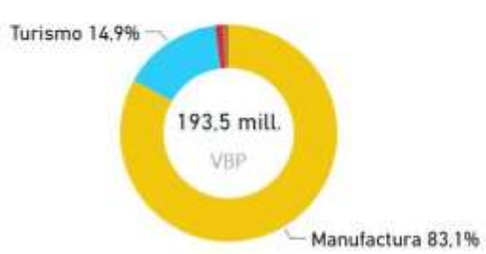

Fuente: Mapa de Complejidades Económico Productivas BDP-S.A.M./ Elaboración GATIP BDP-S.A.M. -2019

UBICUIDAD DE PRODUCTOS Y SU VCR



Productos con mayor VCR	Productos dominantes (mayor VCR y VBP)
Productos con menor VCR y VBP	Productos con mayor VBP

PROXIMIDAD TECNOLÓGICA

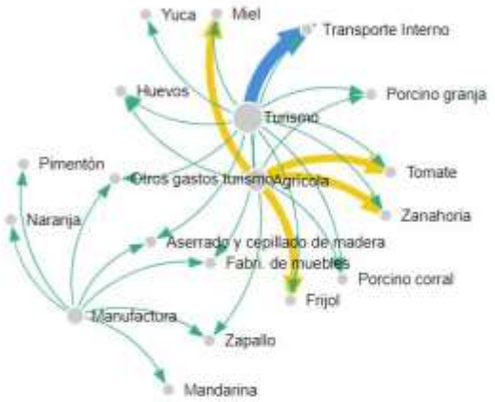

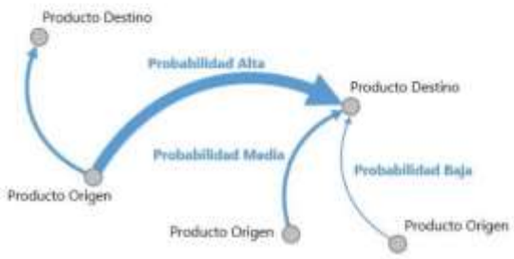

Fuente: Mapa de Complejidades Económico Productivas BDP-S.A.M./ Elaboración GATIP BDP-S.A.M. -2019

CLASIFICACIÓN DE LOS MEJORES PRODUCTOS

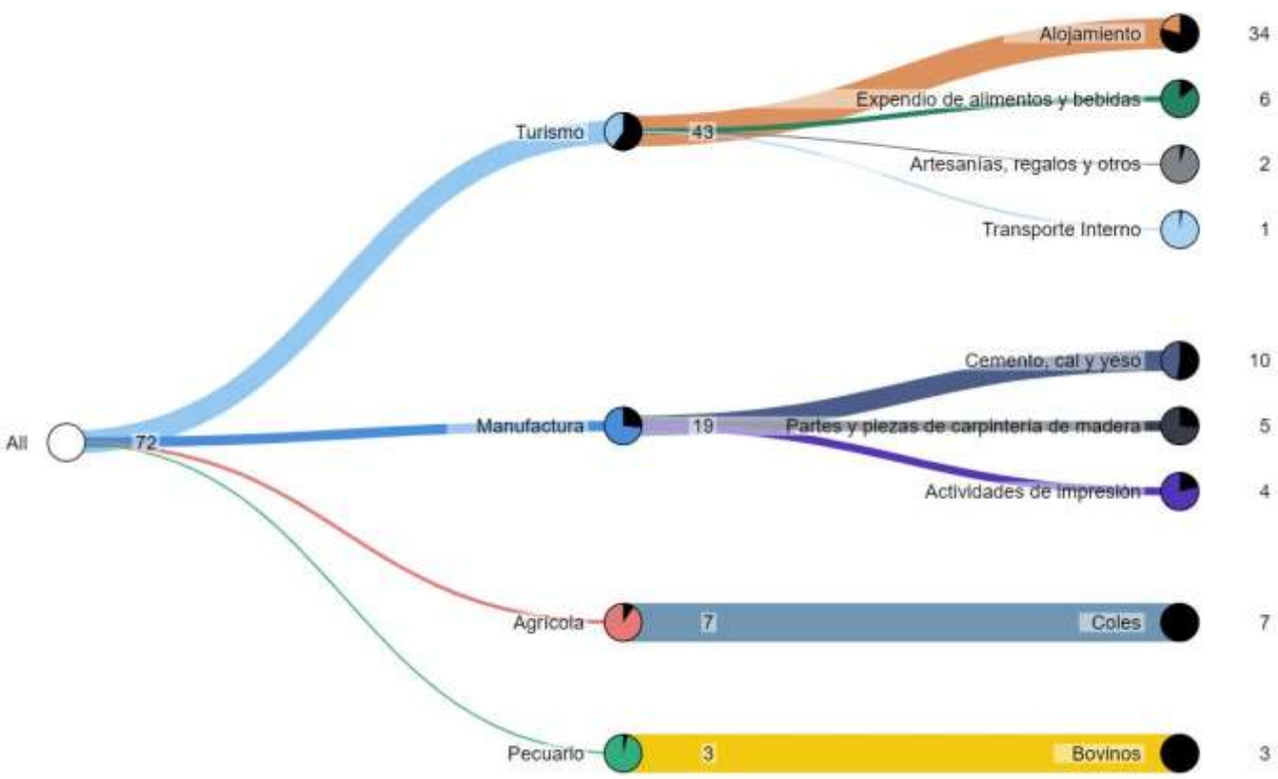

Fuente: Mapa de Complejidades Económico Productivas BDP-S.A.M./ Elaboración GATIP BDP-S.A.M. -2019

MUNICIPIO DE CARMEN RIVERO TORREZ

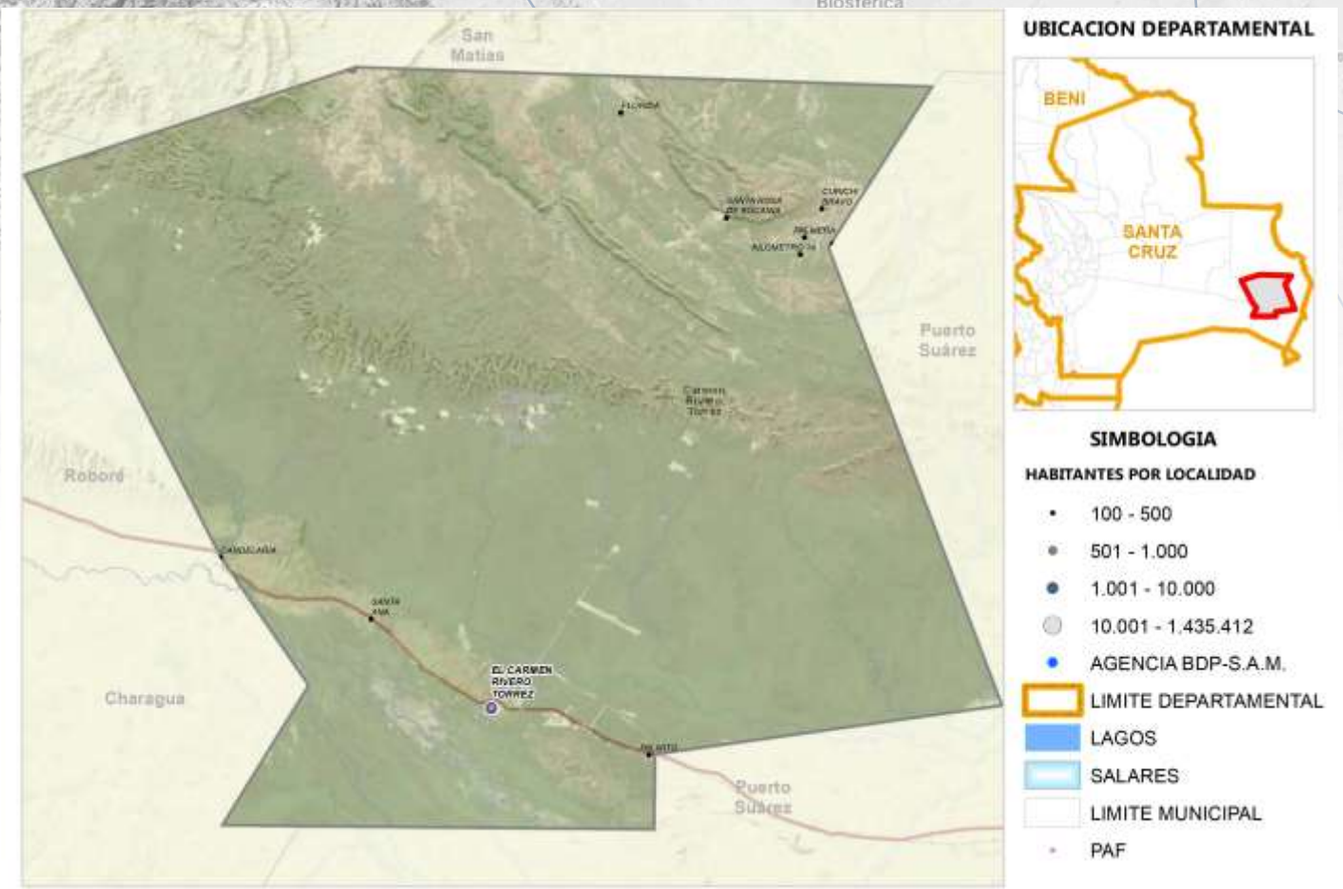

Fuente: Comunidades CNA 2013; Límites de Político Administrativo de carácter referencial/Elaboración GATIP BDP-S.A.M. 2019

PRODUCTOS DE MAYOR RELEVANCIA ECONOMICA

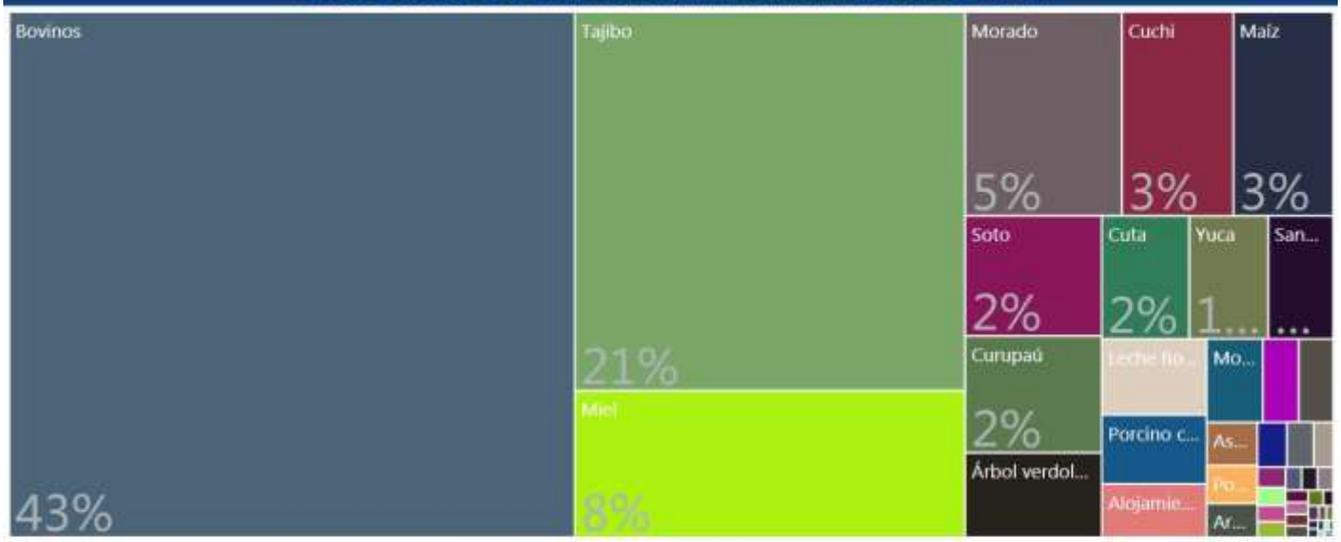

PRODUCTOS QUE MAS SABEMOS HACER



GRUPOS DE PRODUCTOS Y VBP EN MILLONES DE Bs.



Fuente: Mapa de Complejidades Económico Productivas BDP-S.A.M./ Elaboración GATIP BDP-S.A.M. -2019

UBICUIDAD DE PRODUCTOS Y SU VCR

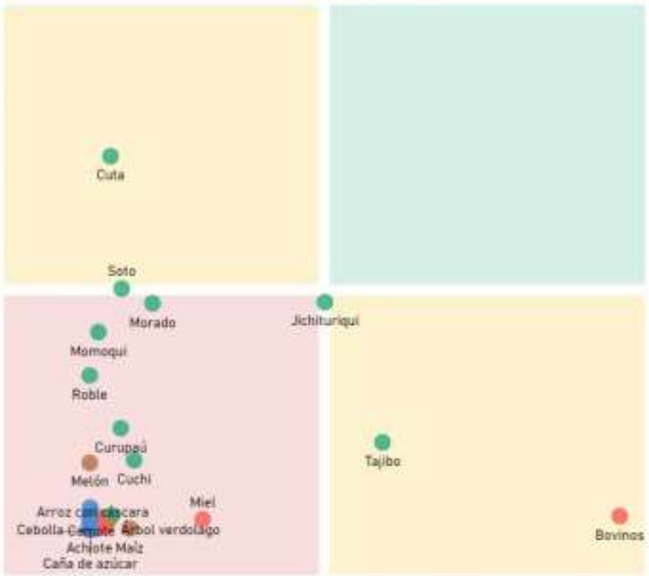

Productos con mayor VCR	Productos dominantes (mayor VCR y VBP)
Productos con menor VCR y VBP	Productos con mayor VBP

PROXIMIDAD TECNOLÓGICA

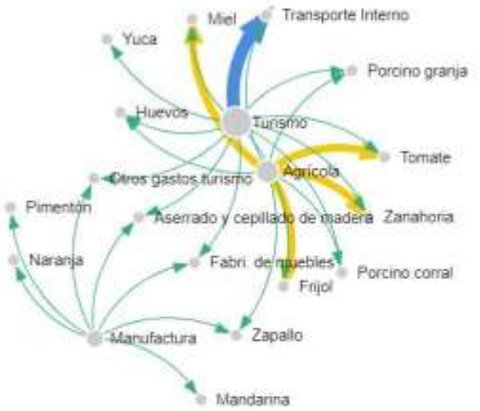

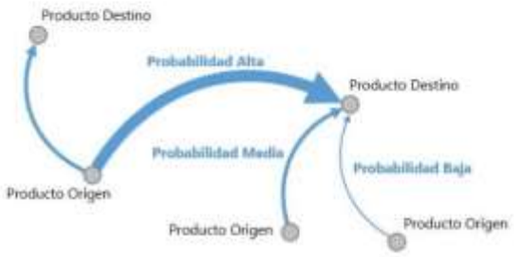

Fuente: Mapa de Complejidades Económico Productivas BDP-S.A.M./ Elaboración GATIP BDP-S.A.M. -2019

CLASIFICACIÓN DE LOS MEJORES PRODUCTOS

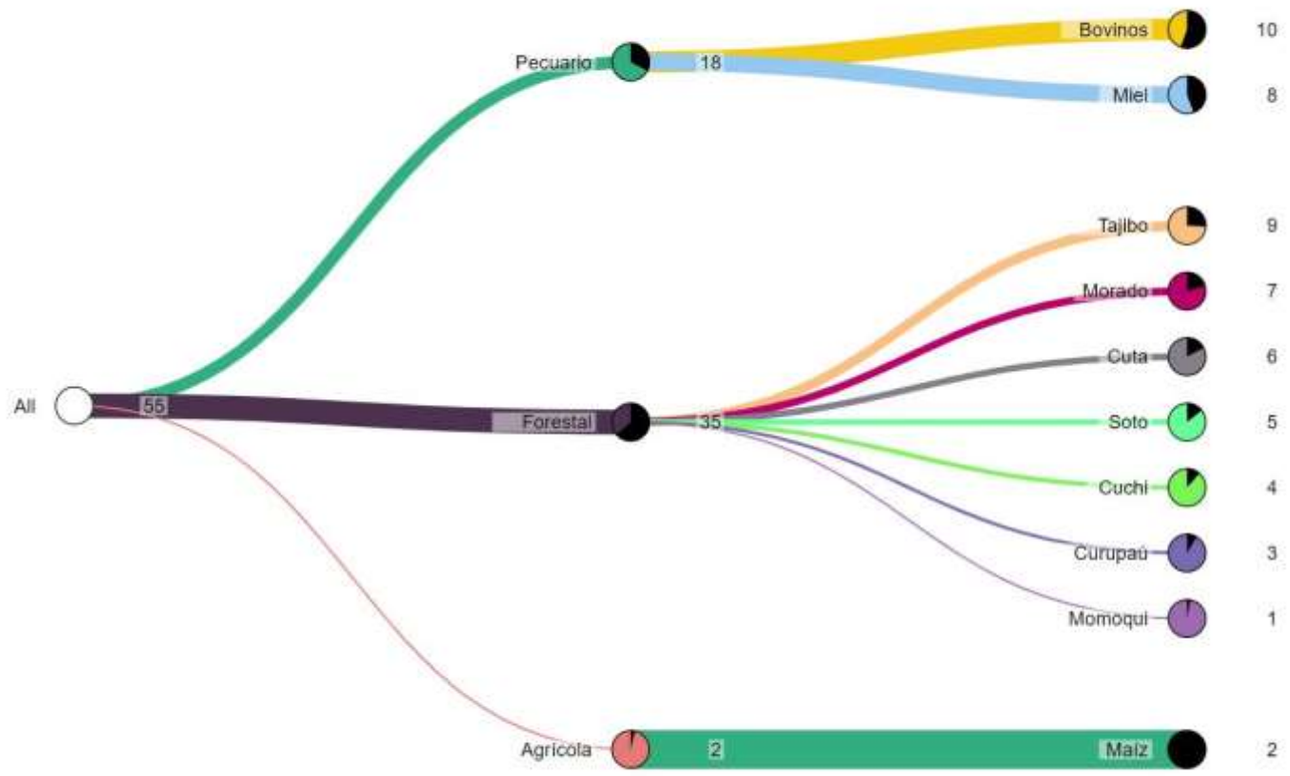

Fuente: Mapa de Complejidades Económico Productivas BDP-S.A.M./ Elaboración GATIP BDP-S.A.M. -2019

MUNICIPIO DE ASCENCIÓN DE GUARAYOS

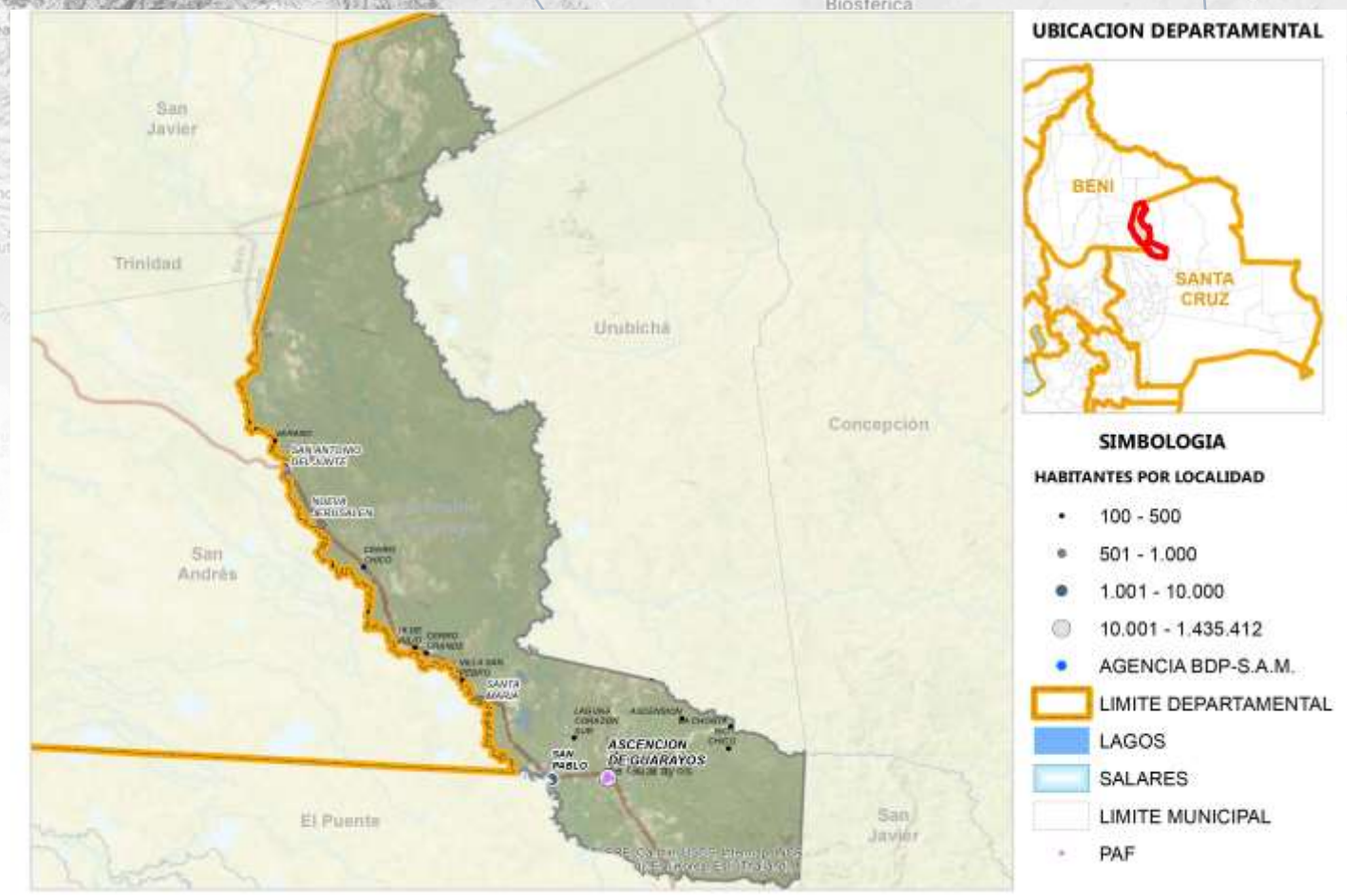

Fuente: Comunidades CNA 2013; Límites de Político Administrativo de carácter referencial/Elaboración GATIP BDP-S.A.M. 2019

PRODUCTOS DE MAYOR RELEVANCIA ECONOMICA



PRODUCTOS QUE MAS SABEMOS HACER



GRUPOS DE PRODUCTOS Y VBP EN MILLONES DE Bs.



Fuente: Mapa de Complejidades Económico Productivas BDP-S.A.M./ Elaboración GATIP BDP-S.A.M. -2019

UBICUIDAD DE PRODUCTOS Y SU VCR



Productos con mayor VCR	Productos dominantes (mayor VCR y VBP)
Productos con menor VCR y VBP	Productos con mayor VBP

PROXIMIDAD TECNOLÓGICA

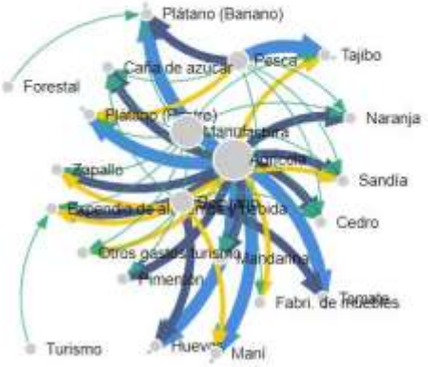



Fuente: Mapa de Complejidades Económico Productivas BDP-S.A.M./ Elaboración GATIP BDP-S.A.M. -2019

CLASIFICACIÓN DE LOS MEJORES PRODUCTOS

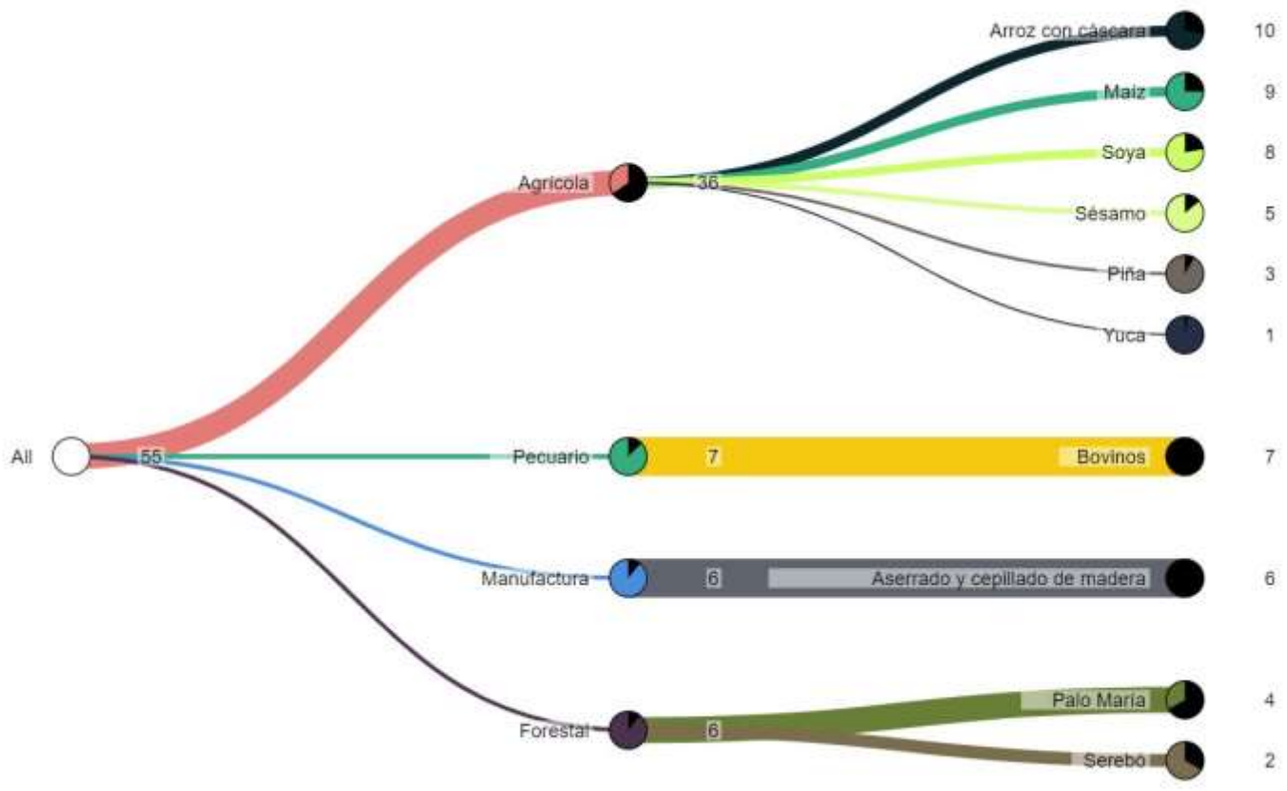

Fuente: Mapa de Complejidades Económico Productivas BDP-S.A.M./ Elaboración GATIP BDP-S.A.M. -2019

MUNICIPIO DE URUBICHA

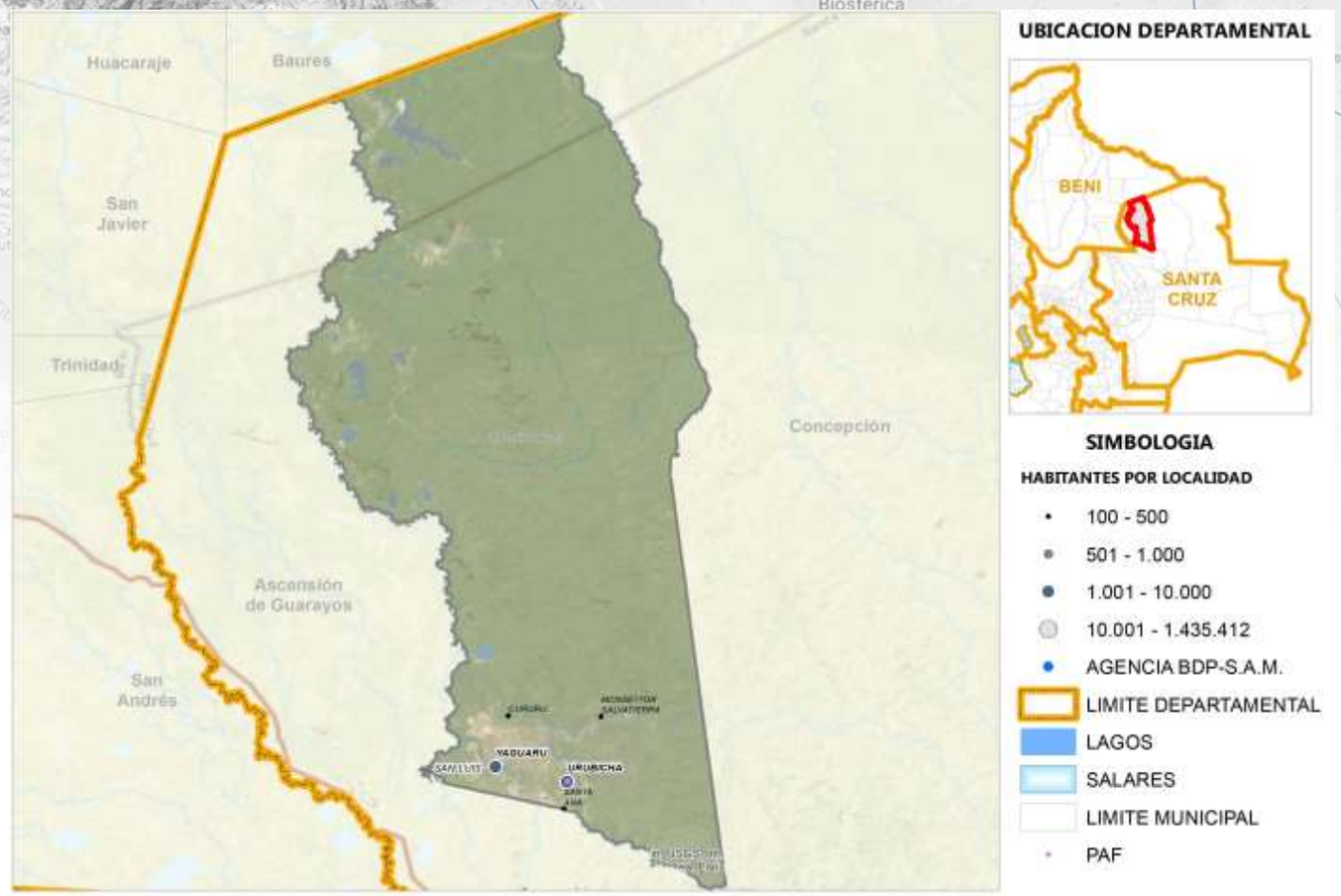

Fuente: Comunidades CNA 2013; Límites de Político Administrativo de carácter referencial/Elaboración GATIP BDP-S.A.M. 2019

PRODUCTOS DE MAYOR RELEVANCIA ECONOMICA



PRODUCTOS QUE MAS SABEMOS HACER



GRUPOS DE PRODUCTOS Y VBP EN MILLONES DE Bs.



Fuente: Mapa de Complejidades Económico Productivas BDP-S.A.M./ Elaboración GATIP BDP-S.A.M. -2019

UBICUIDAD DE PRODUCTOS Y SU VCR

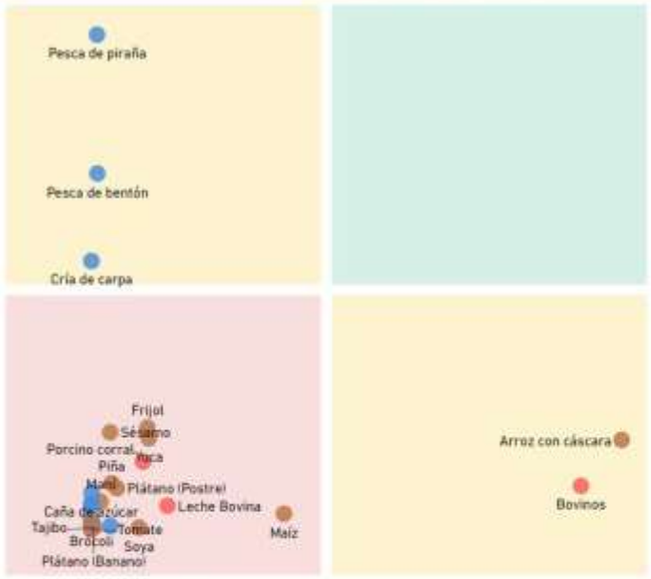

Productos con mayor VCR	Productos dominantes (mayor VCR y VBP)
Productos con menor VCR y VBP	Productos con mayor VBP

PROXIMIDAD TECNOLÓGICA

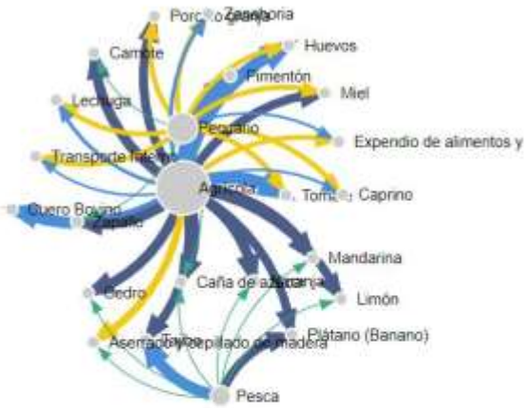

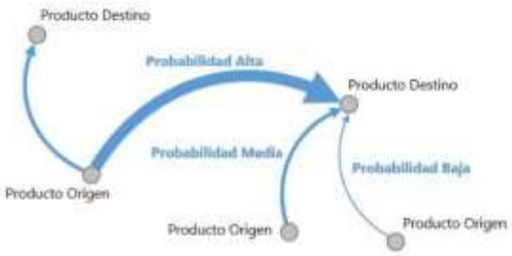

Fuente: Mapa de Complejidades Económico Productivas BDP-S.A.M./ Elaboración GATIP BDP-S.A.M. -2019

CLASIFICACIÓN DE LOS MEJORES PRODUCTOS

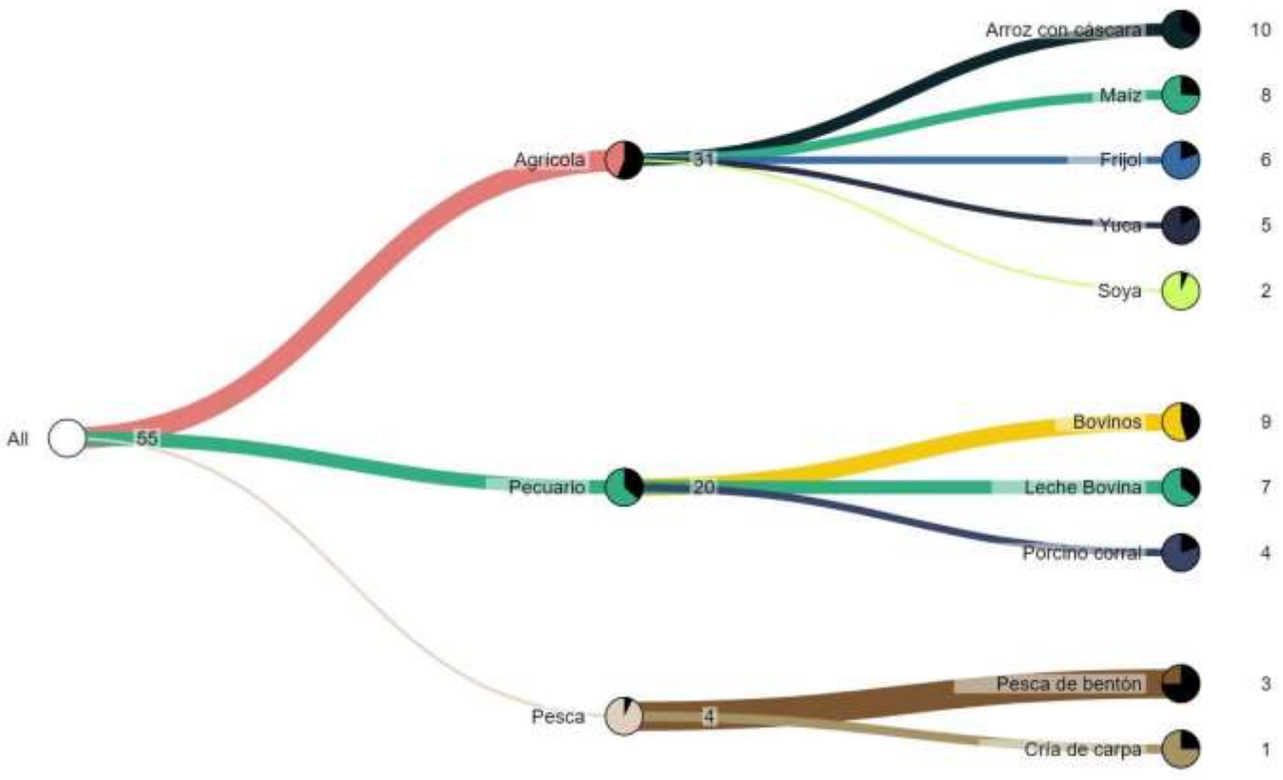

Fuente: Mapa de Complejidades Económico Productivas BDP-S.A.M./ Elaboración GATIP BDP-S.A.M. -2019

MUNICIPIO DE EL PUENTE

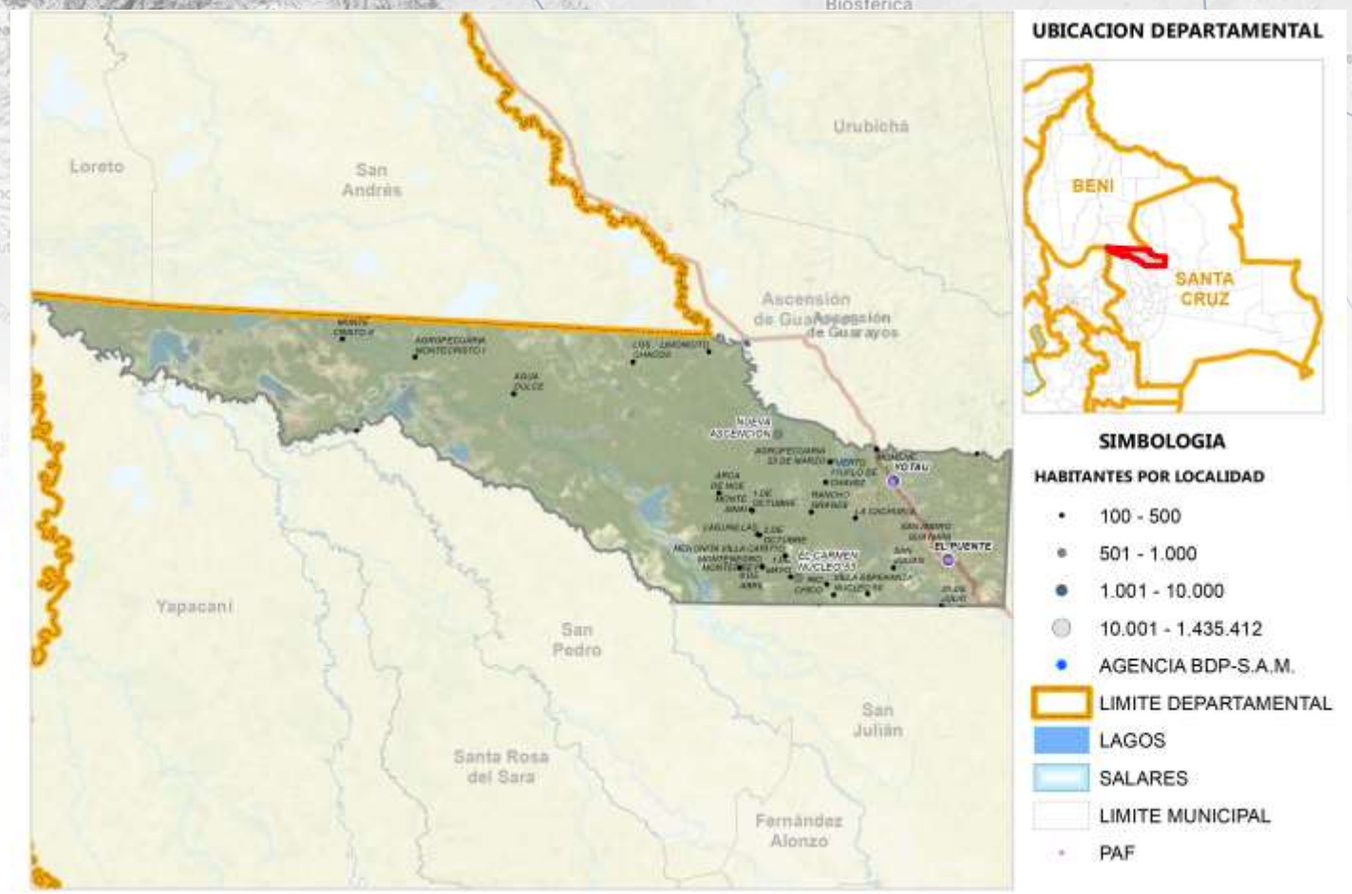

Fuente: Comunidades CNA 2013; Límites de Político Administrativo de carácter referencial/Elaboración GATIP BDP-S.A.M. 2019

PRODUCTOS DE MAYOR RELEVANCIA ECONOMICA

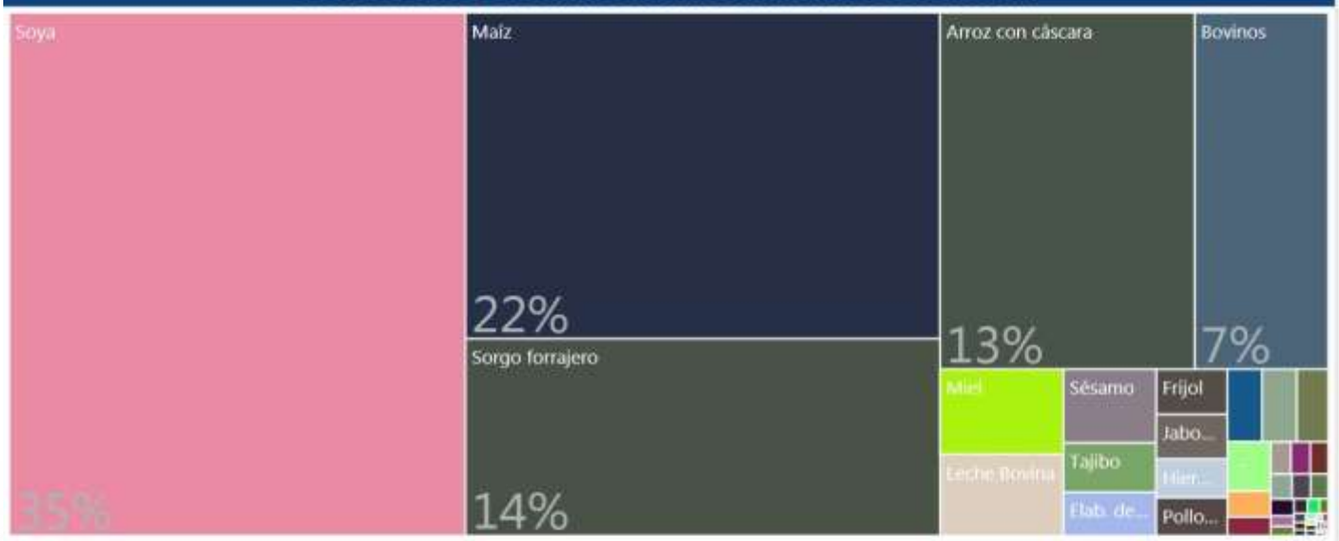

PRODUCTOS QUE MAS SABEMOS HACER



GRUPOS DE PRODUCTOS Y VBP EN MILLONES DE Bs.



Fuente: Mapa de Complejidades Económico Productivas BDP-S.A.M./ Elaboración GATIP BDP-S.A.M. -2019

UBICUIDAD DE PRODUCTOS Y SU VCR

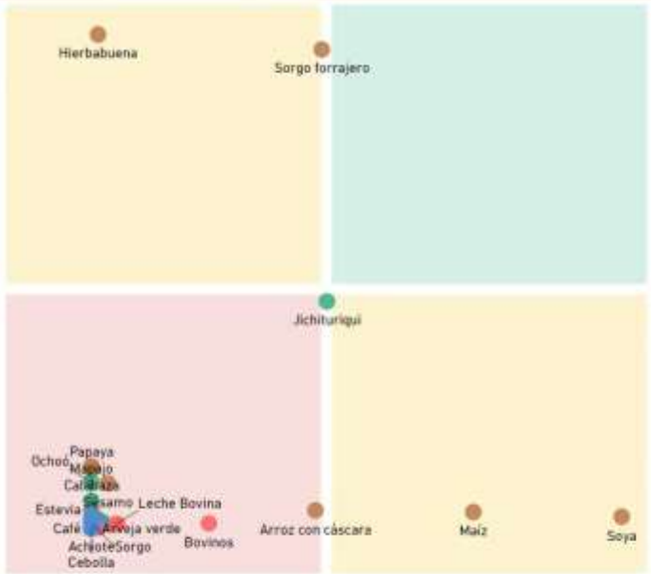

Productos con mayor VCR	Productos dominantes (mayor VCR y VBP)
Productos con menor VCR y VBP	Productos con mayor VBP

PROXIMIDAD TECNOLÓGICA





Fuente: Mapa de Complejidades Económico Productivas BDP-S.A.M./ Elaboración GATIP BDP-S.A.M. -2019

CLASIFICACIÓN DE LOS MEJORES PRODUCTOS

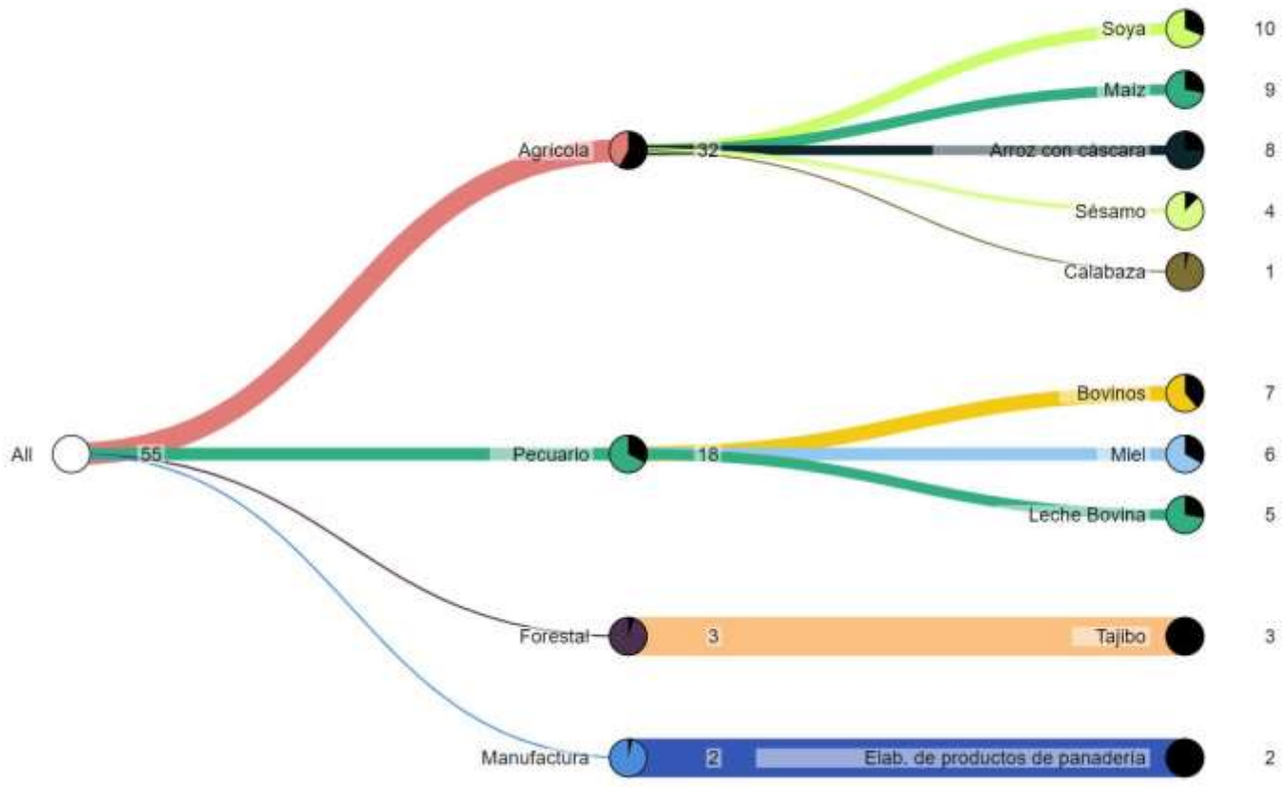

Fuente: Mapa de Complejidades Económico Productivas BDP-S.A.M./ Elaboración GATIP BDP-S.A.M. -2019

DEPARTAMENTO DE BENI

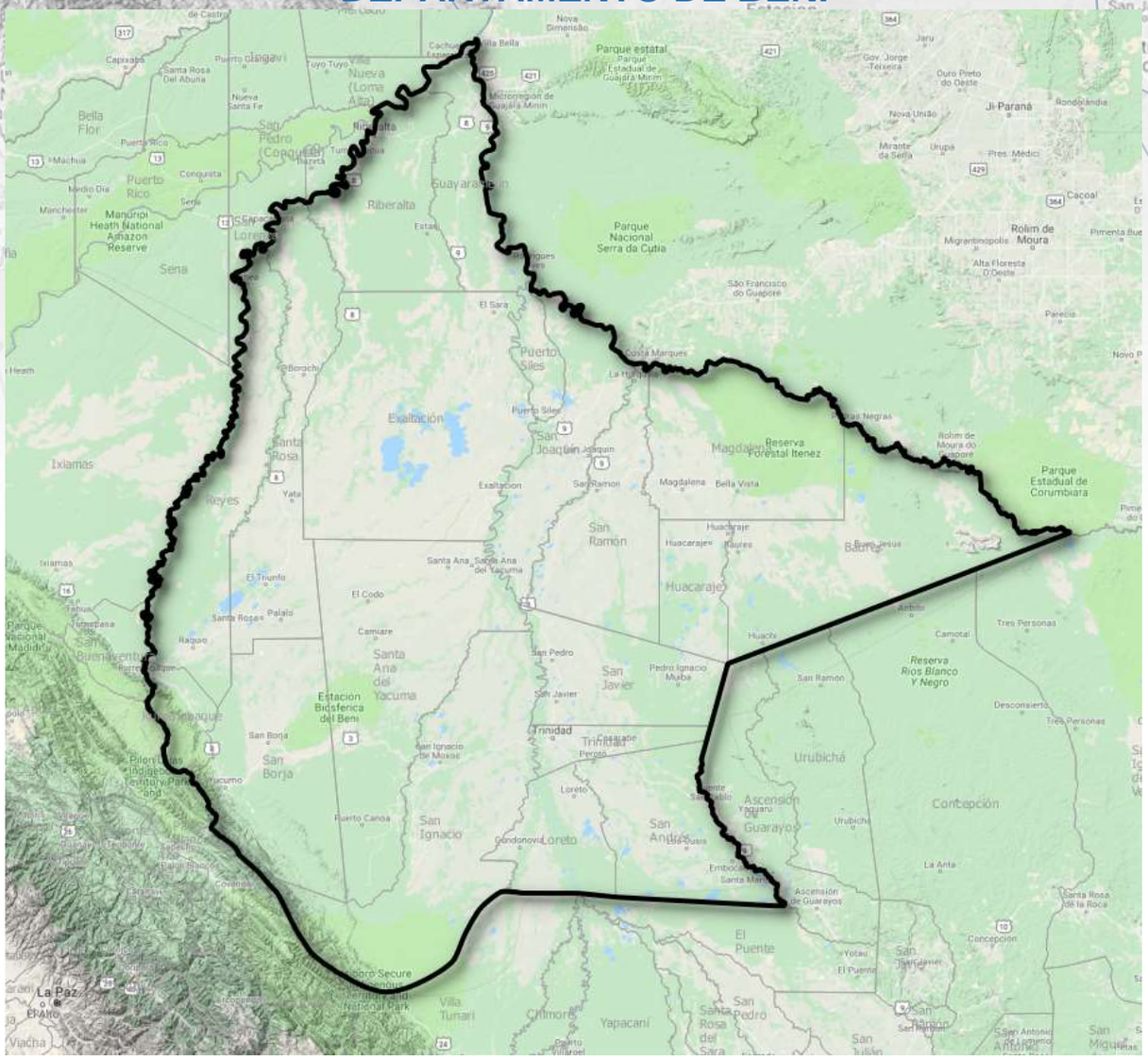

Departamento creado por D.S. de 18 de Noviembre de 1842, por el Gral. José Ballivian.

Capital del departamento:

Trinidad (Provincia Cercado) fundada en 1686 por el sacerdote jesuita Cipriano Barace, con el nombre de Siya Boco (en el otro sitio que ocupa actualmente)

Ubicación: 14º 45' latitud Sur - 64º 48' longitud Oeste de Greenwich.

Altura: 155 metros sobre el nivel del mar.

Habitantes: (2018) 459.659

Superficie: 213.564 kilómetros cuadrados. 19% del territorio total del país. 2do. departamento de Bolivia por su superficie.

Fuente: Bolivia Educa Ministerio de Educación

VARIACIÓN DEL PIB DE BOLIVIA Y DEL DEPARTAMENTO DE BENI, 2006-2017
(En porcentajes)

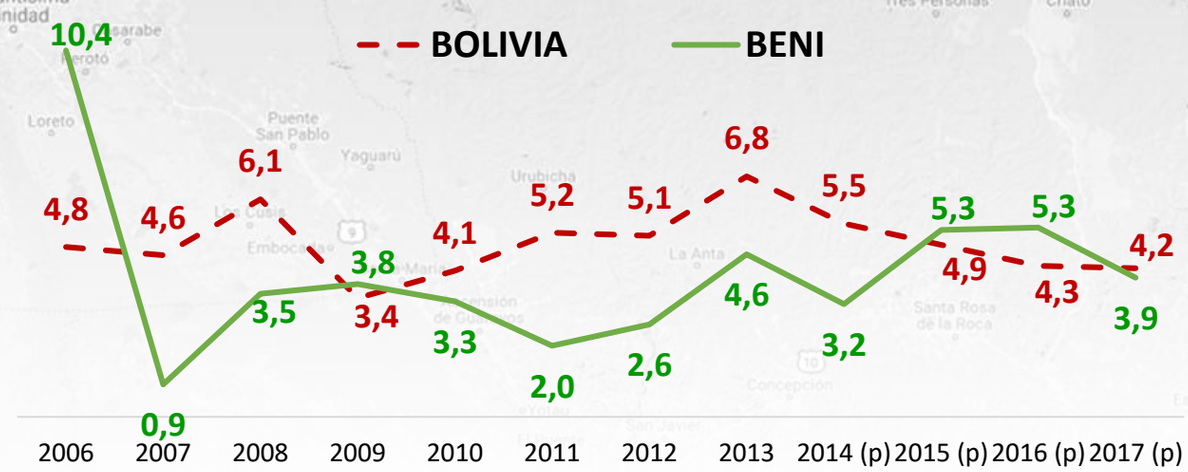

Fuente: INE, Elaboración GATIP
(p) Preliminar

PRINCIPALES VARIABLES DEPARTAMENTAL Y MUNICIPAL

UBICACIÓN			POBLACIÓN			NBI POBLACIÓN POBRE (2012)				N° UNIDADES ECONÓMICAS	
DEPARTAMENTO	PROVINCIA	MUNICIPIO	POBLACIÓN TOTAL (2017e)	MUJERES	HOMBRES	POBLACIÓN NBI	MODERADA	INDIGENTE	MARGINAL	UPA (2013)	UE (2017)
Total Beni			**447.036**	**217.317**	**229.719**	**222.413**	**181.540**	**36.900**	**3.973**	**19.877**	**25.451**
Beni	**Cercado**	Trinidad	122.115	61.351	60.764	39.146	36.222	2.851	73	498	9.123
Beni	**General Jose Ballivi**	Reyes	14.216	6.818	7.398	8.655	6.559	1.980	116	953	1.148
Beni	**General Jose Ballivi**	Rurrenabaque	22.818	10.758	12.060	10.298	8.146	1.961	191	2.034	2.039
Beni	**General Jose Ballivi**	San Borja	43.745	21.187	22.558	29.018	17.150	9.645	2.223	3.483	3.152
Beni	**General Jose Ballivi**	Santa Rosa	12.652	6.120	6.532	13.132	11.112	1.904	116	1.450	24
Beni	**Itenez**	Baures	6.217	2.609	3.608	3.689	3.220	459	10	689	6
Beni	**Itenez**	Huacaraje	4.436	1.955	2.481	3.092	2.815	276	1	392	2
Beni	**Itenez**	Magdalena	12.535	5.868	6.667	7.015	6.283	728	4	762	292
Beni	**Mamore**	Puerto Siles	988	426	562	678	558	119	1	131	20
Beni	**Mamore**	San Joaquín	7.684	3.425	4.259	4.129	3.560	557	12	314	211
Beni	**Marban**	Loreto	4.011	1.855	2.156	3.016	1.989	931	96	437	1
Beni	**Marban**	San Andrés	13.197	5.971	7.226	9.657	7.818	1.777	62	1.795	8
Beni	**Moxos**	San Ignacio	22.277	10.494	11.783	15.374	11.320	3.423	631	1.333	512
Beni	**Vaca Diez**	Guayaramerín	43.935	21.373	22.562	15.204	13.867	1.310	27	2.227	2.279
Beni	**Vaca Diez**	Riberalta	97.712	48.013	49.699	50.417	43.062	7.195	160	2.185	5.591
Beni	**Yacuma**	Santa Ana de Yacuma	18.498	9.094	9.404	9.893	7.859	1.784	250	1.194	1.043

Fuente: INE, MDPyEP Elaboración GATIP
(e) Estimado

MUNICIPIO DE TRINIDAD

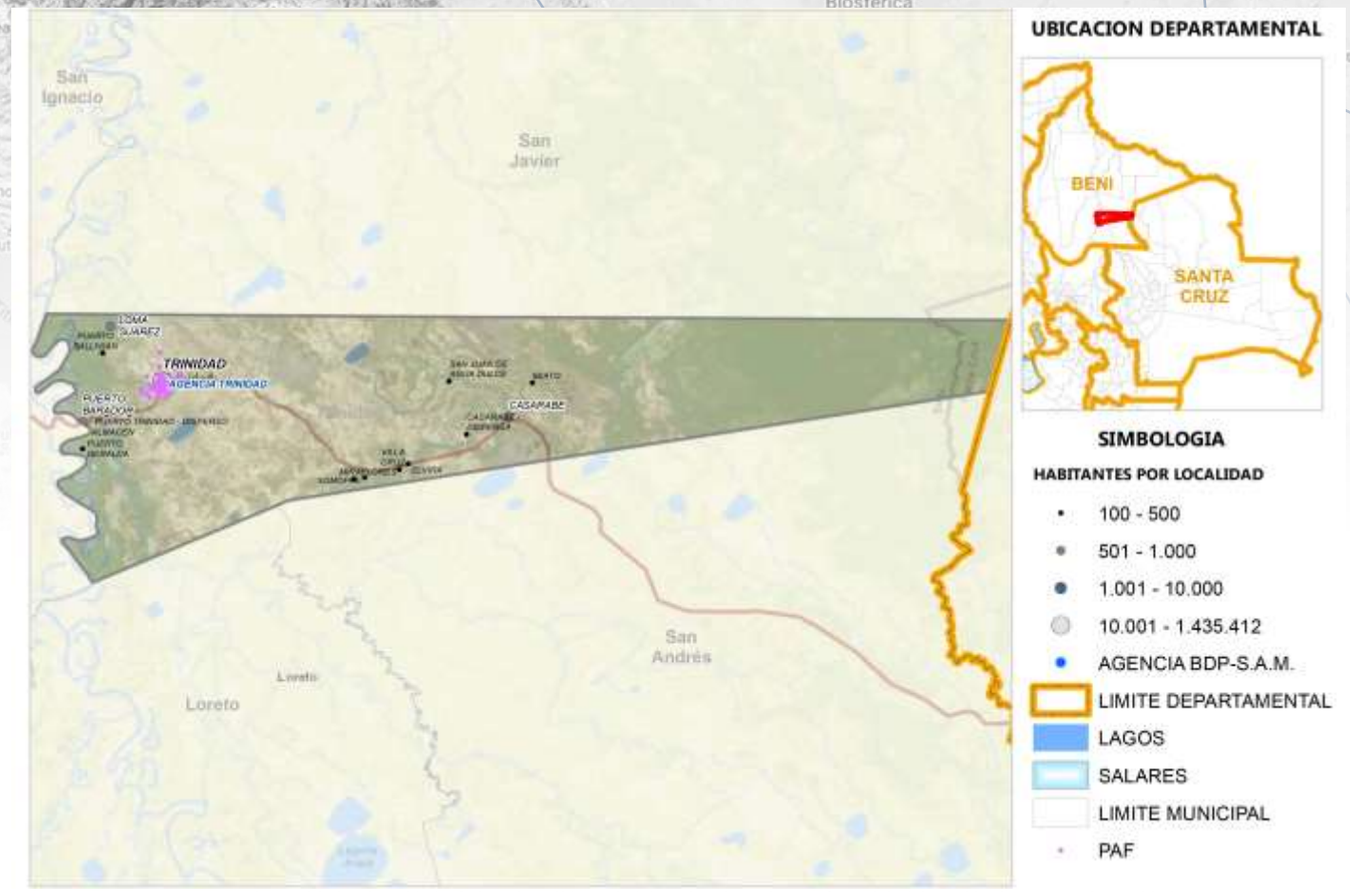

Fuente: Comunidades CNA 2013; Límites de Político Administrativo de carácter referencial/Elaboración GATIP BDP-S.A.M. 2019

PRODUCTOS DE MAYOR RELEVANCIA ECONOMICA



PRODUCTOS QUE MAS SABEMOS HACER



GRUPOS DE PRODUCTOS Y VBP EN MILLONES DE Bs.



Fuente: Mapa de Complejidades Económico Productivas BDP-S.A.M./ Elaboración GATIP BDP-S.A.M. -2019

UBICUIDAD DE PRODUCTOS Y SU VCR



Productos con mayor VCR	Productos dominantes (mayor VCR y VBP)
Productos con menor VCR y VBP	Productos con mayor VBP

PROXIMIDAD TECNOLÓGICA



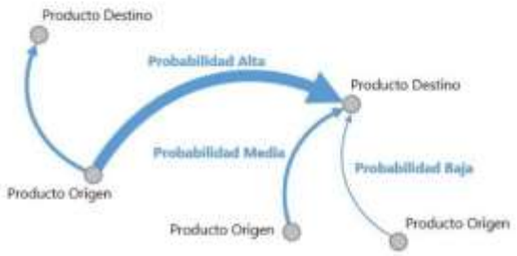

Fuente: Mapa de Complejidades Económico Productivas BDP-S.A.M./ Elaboración GATIP BDP-S.A.M. -2019

CLASIFICACIÓN DE LOS MEJORES PRODUCTOS

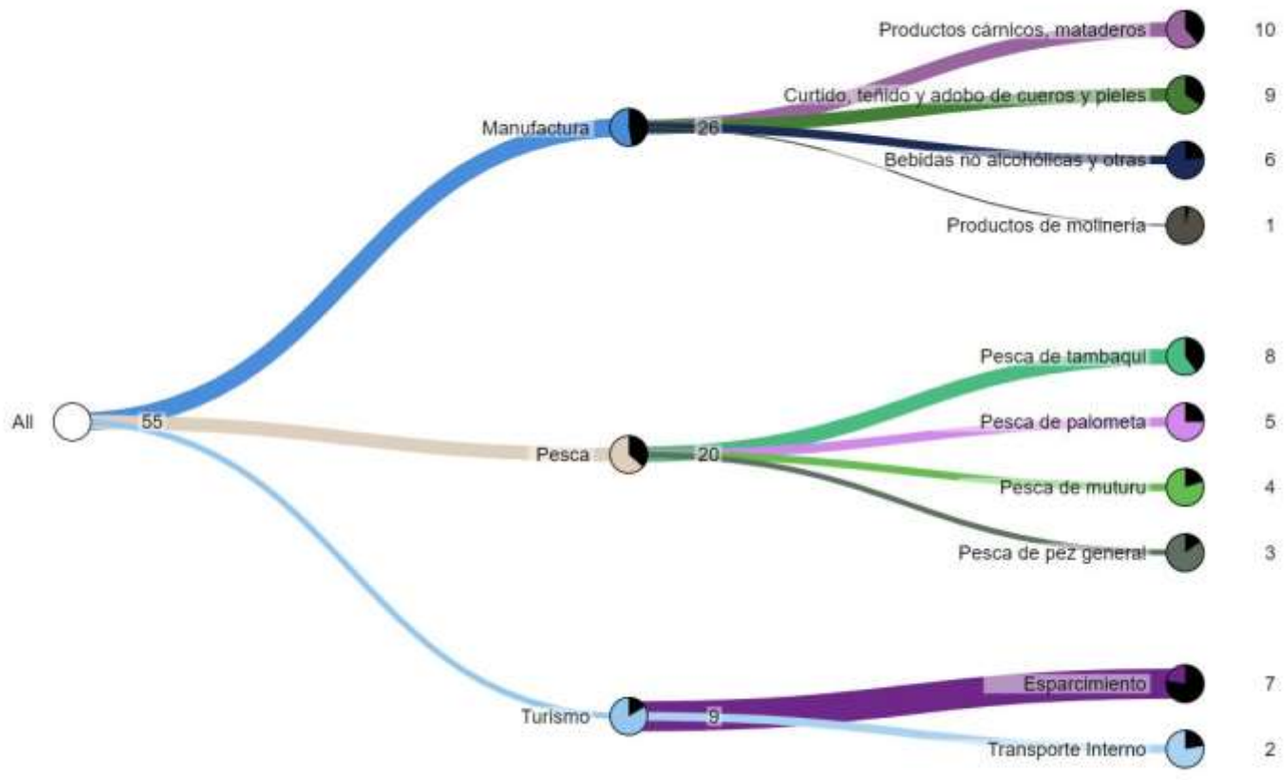

Fuente: Mapa de Complejidades Económico Productivas BDP-S.A.M./ Elaboración GATIP BDP-S.A.M. -2019

MUNICIPIO DE SAN JAVIER

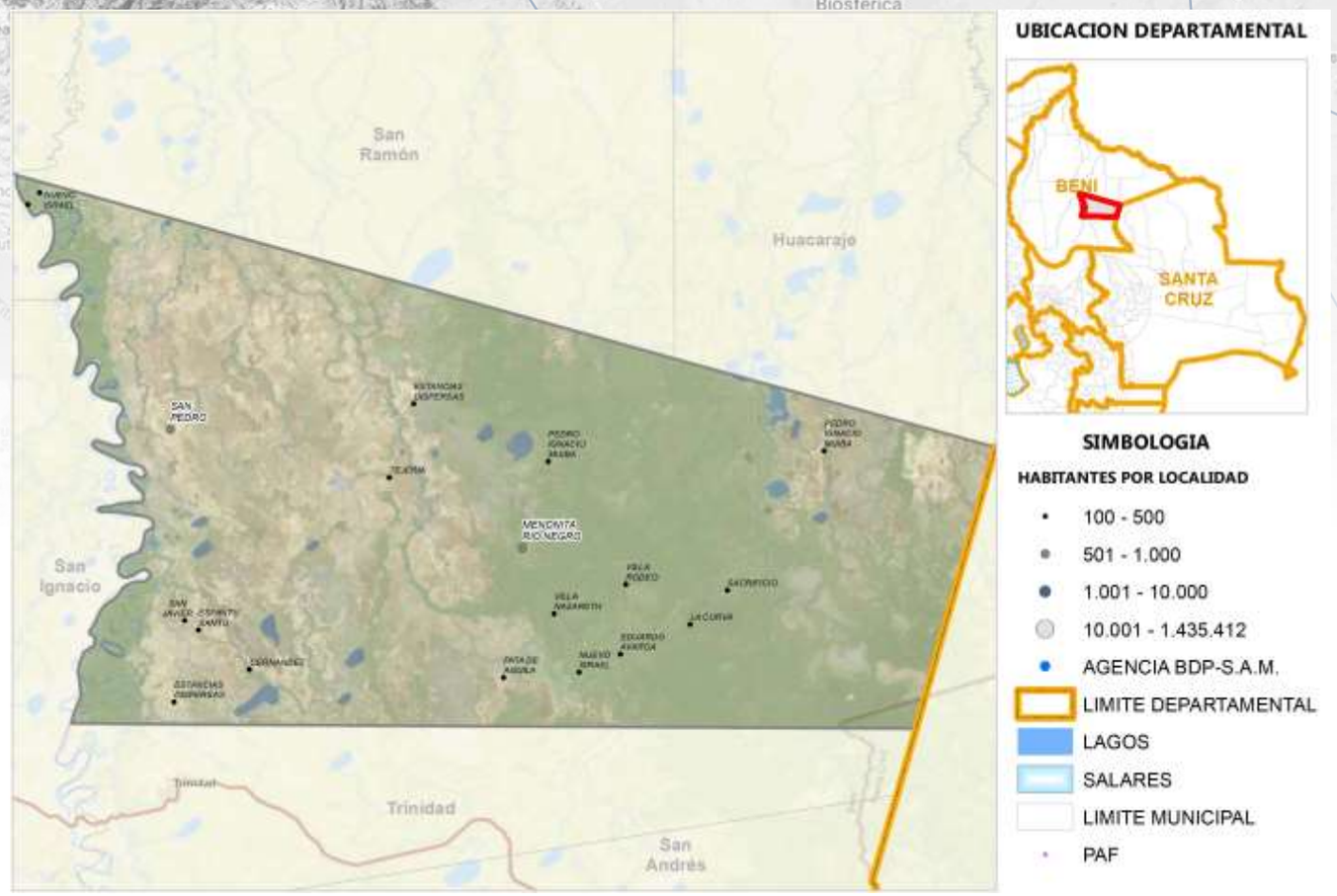

Fuente: Comunidades CNA 2013; Límites de Político Administrativo de carácter referencial/Elaboración GATIP BDP-S.A.M. 2019

PRODUCTOS DE MAYOR RELEVANCIA ECONOMICA



PRODUCTOS QUE MAS SABEMOS HACER

Pesca Pecuario Agrícola Manufactura Forestal

GRUPOS DE PRODUCTOS Y VBP EN MILLONES DE Bs.

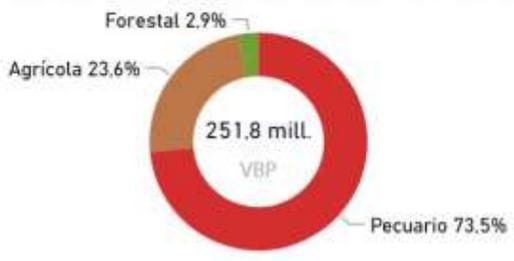

Fuente: Mapa de Complejidades Económico Productivas BDP-S.A.M./ Elaboración GATIP BDP-S.A.M. -2019

UBICUIDAD DE PRODUCTOS Y SU VCR





PROXIMIDAD TECNOLÓGICA

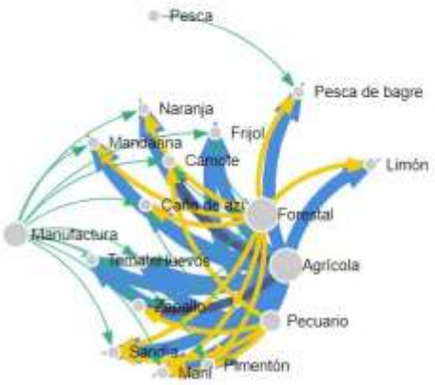



Fuente: Mapa de Complejidades Económico Productivas BDP-S.A.M./ Elaboración GATIP BDP-S.A.M. -2019

CLASIFICACIÓN DE LOS MEJORES PRODUCTOS

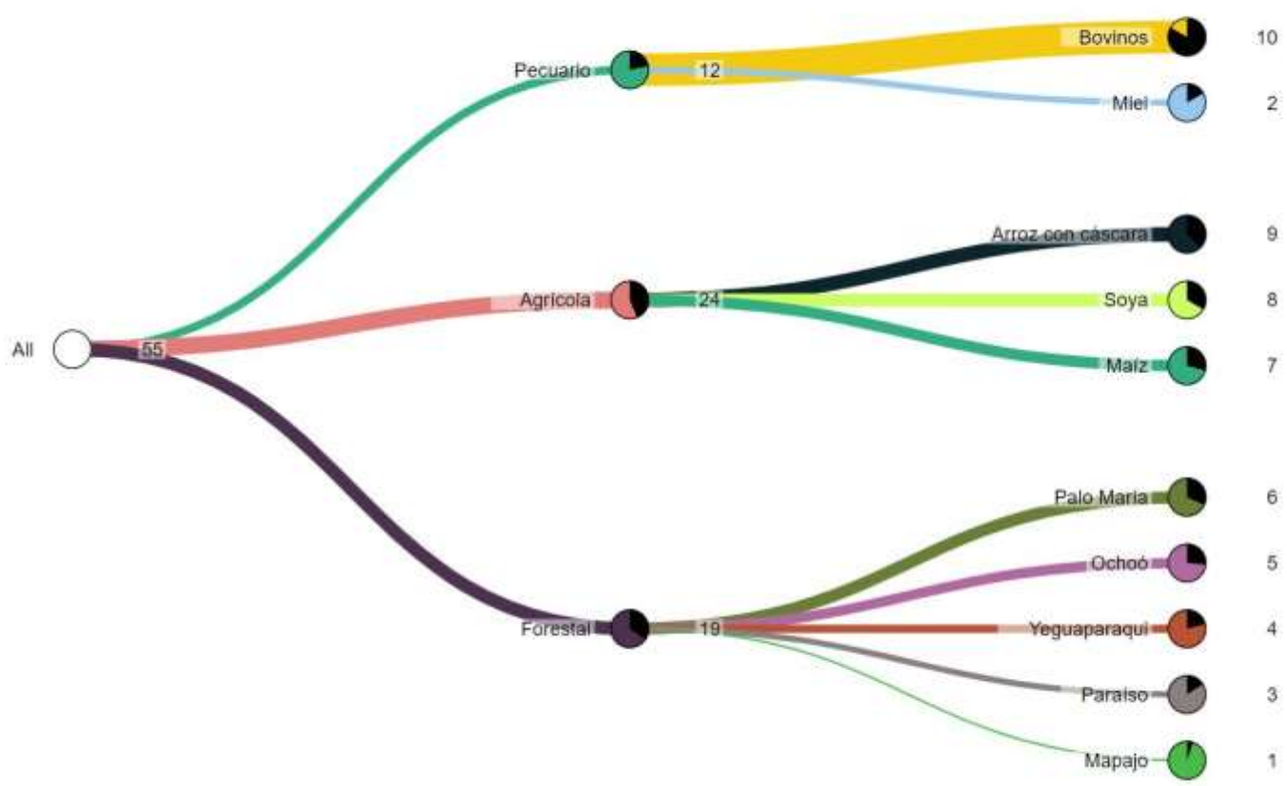

Fuente: Mapa de Complejidades Económico Productivas BDP-S.A.M./ Elaboración GATIP BDP-S.A.M. -2019

MUNICIPIO DE RIBERALTA

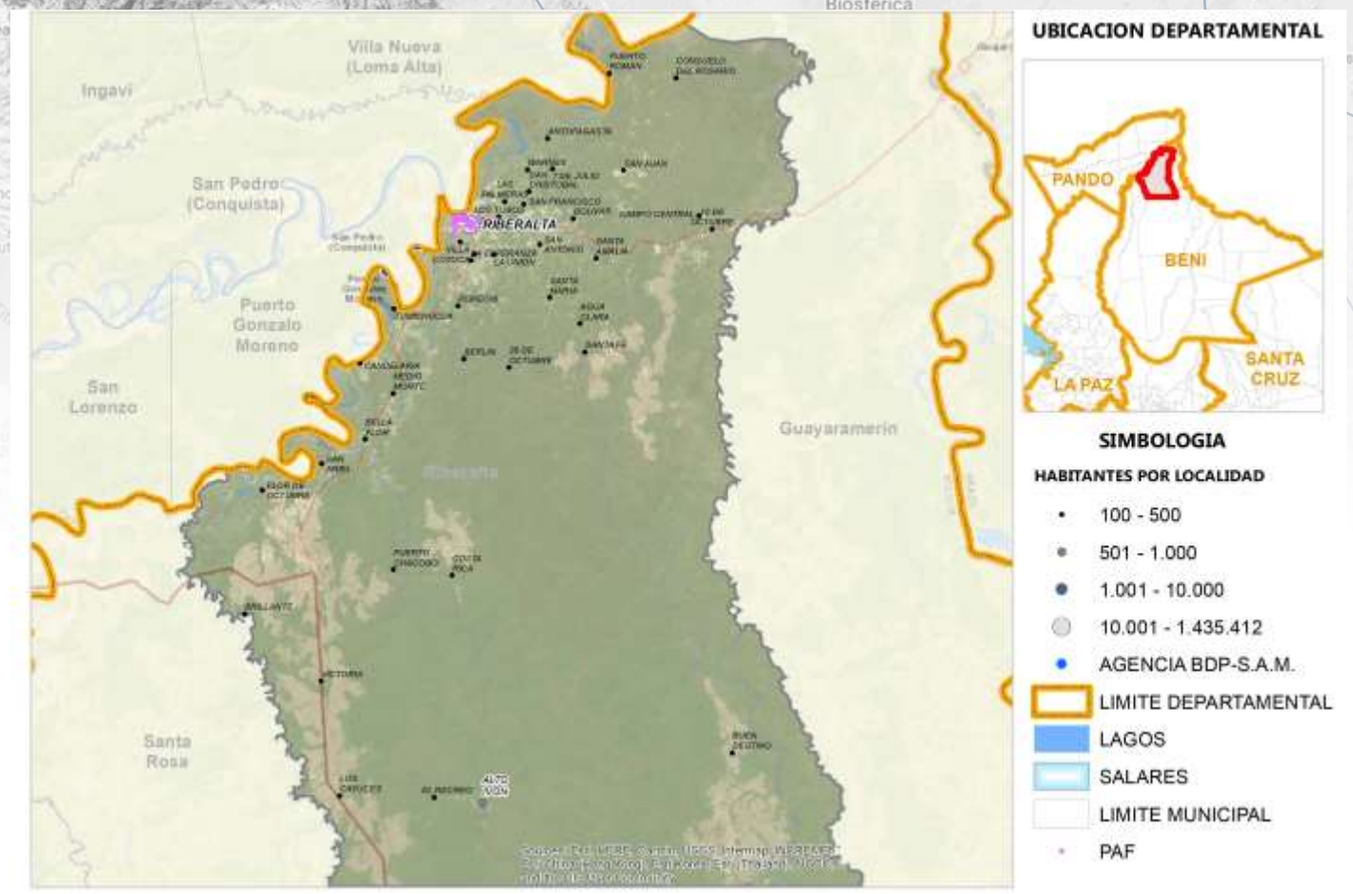

Fuente: Comunidades CNA 2013; Límites de Político Administrativo de carácter referencial/Elaboración GATIP BDP-S.A.M. 2019

PRODUCTOS DE MAYOR RELEVANCIA ECONOMICA

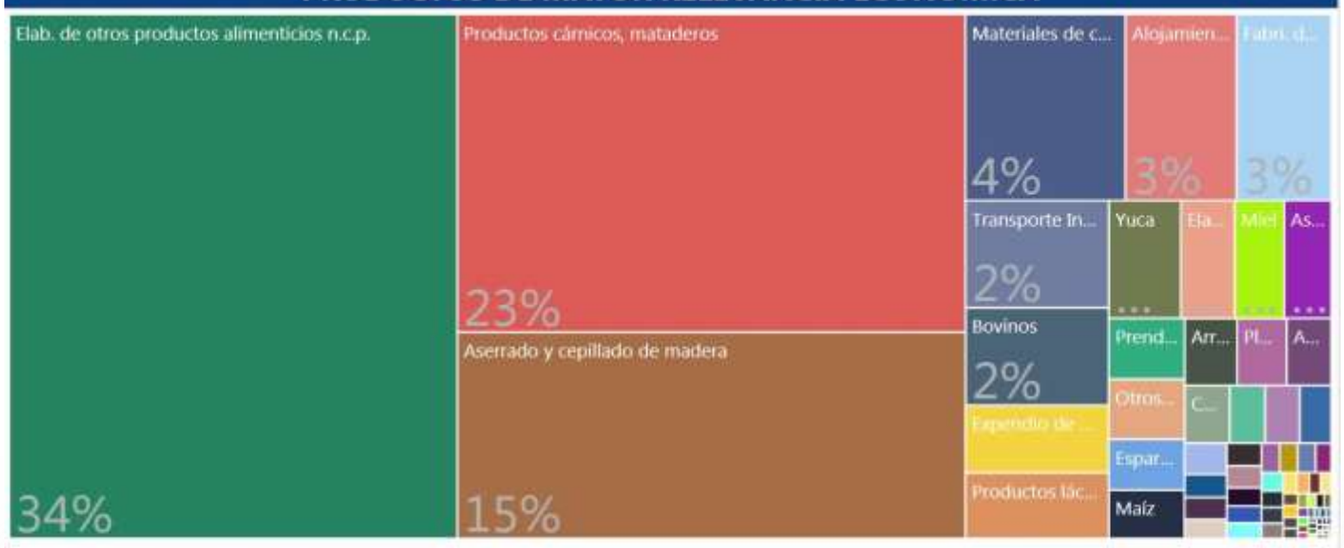

PRODUCTOS QUE MAS SABEMOS HACER



GRUPOS DE PRODUCTOS Y VBP EN MILLONES DE Bs.



Fuente: Mapa de Complejidades Económico Productivas BDP-S.A.M./ Elaboración GATIP BDP-S.A.M. -2019

UBICUIDAD DE PRODUCTOS Y SU VCR



Productos con mayor VCR	Productos dominantes (mayor VCR y VBP)
Productos con menor VCR y VBP	Productos con mayor VBP

PROXIMIDAD TECNOLÓGICA

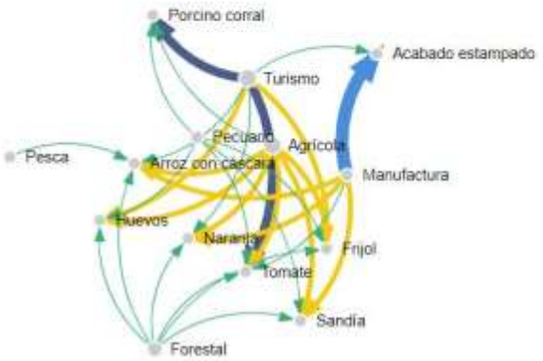

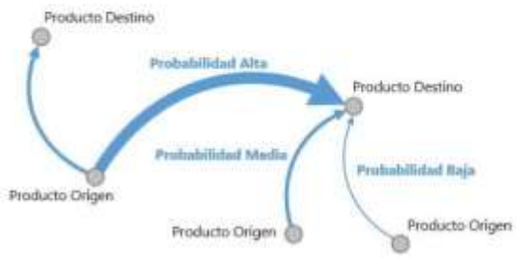

Fuente: Mapa de Complejidades Económico Productivas BDP-S.A.M./ Elaboración GATIP BDP-S.A.M. -2019

CLASIFICACIÓN DE LOS MEJORES PRODUCTOS

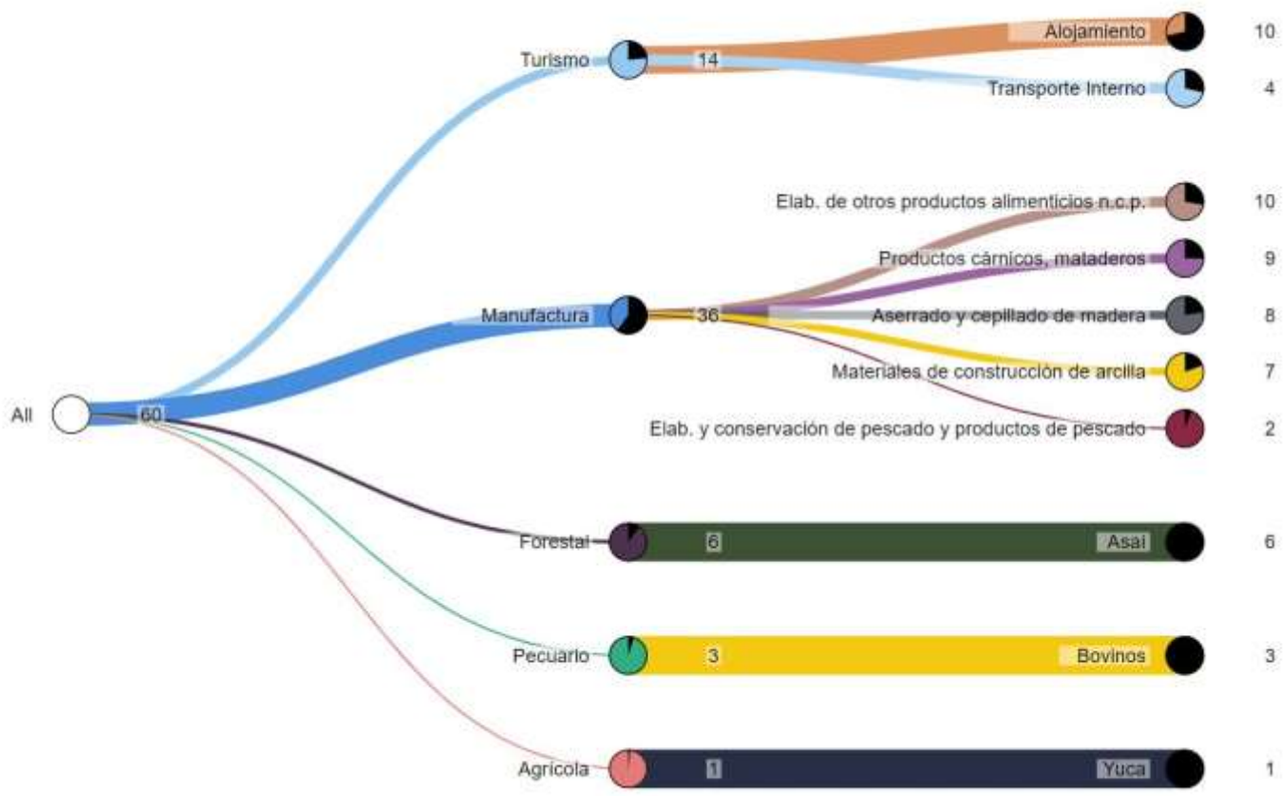

Fuente: Mapa de Complejidades Económico Productivas BDP-S.A.M./ Elaboración GATIP BDP-S.A.M. -2019

MUNICIPIO DE GUAYARAMERÍN





Fuente: Comunidades CNA 2013; Límites de Político Administrativo de carácter referencial/Elaboración GATIP BDP-S.A.M. 2019

PRODUCTOS DE MAYOR RELEVANCIA ECONOMICA



PRODUCTOS QUE MAS SABEMOS HACER



GRUPOS DE PRODUCTOS Y VBP EN MILLONES DE Bs.



Fuente: Mapa de Complejidades Económico Productivas BDP-S.A.M./ Elaboración GATIP BDP-S.A.M. -2019

UBICUIDAD DE PRODUCTOS Y SU VCR

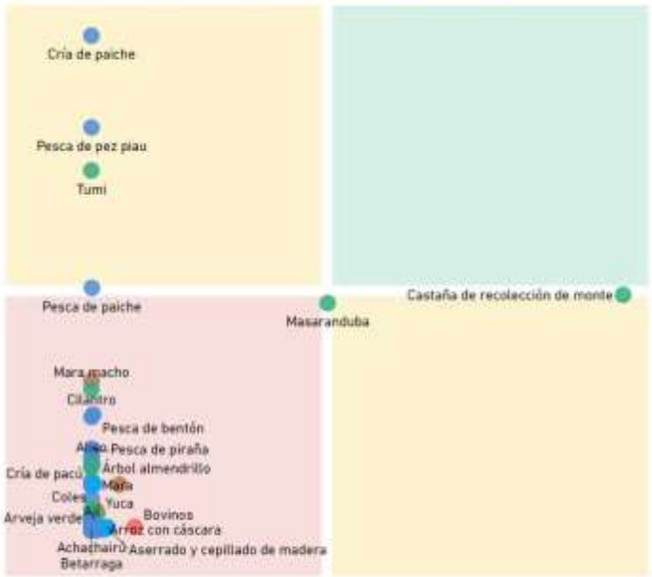

Productos con mayor VCR	Productos dominantes (mayor VCR y VBP)
Productos con menor VCR y VBP	Productos con mayor VBP

PROXIMIDAD TECNOLÓGICA

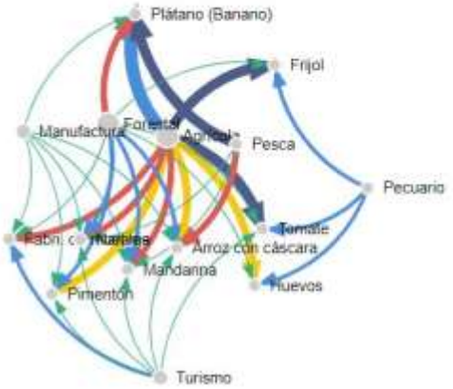

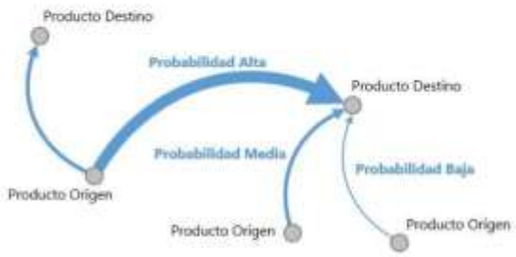

Fuente: Mapa de Complejidades Económico Productivas BDP-S.A.M./ Elaboración GATIP BDP-S.A.M. -2019

CLASIFICACIÓN DE LOS MEJORES PRODUCTOS

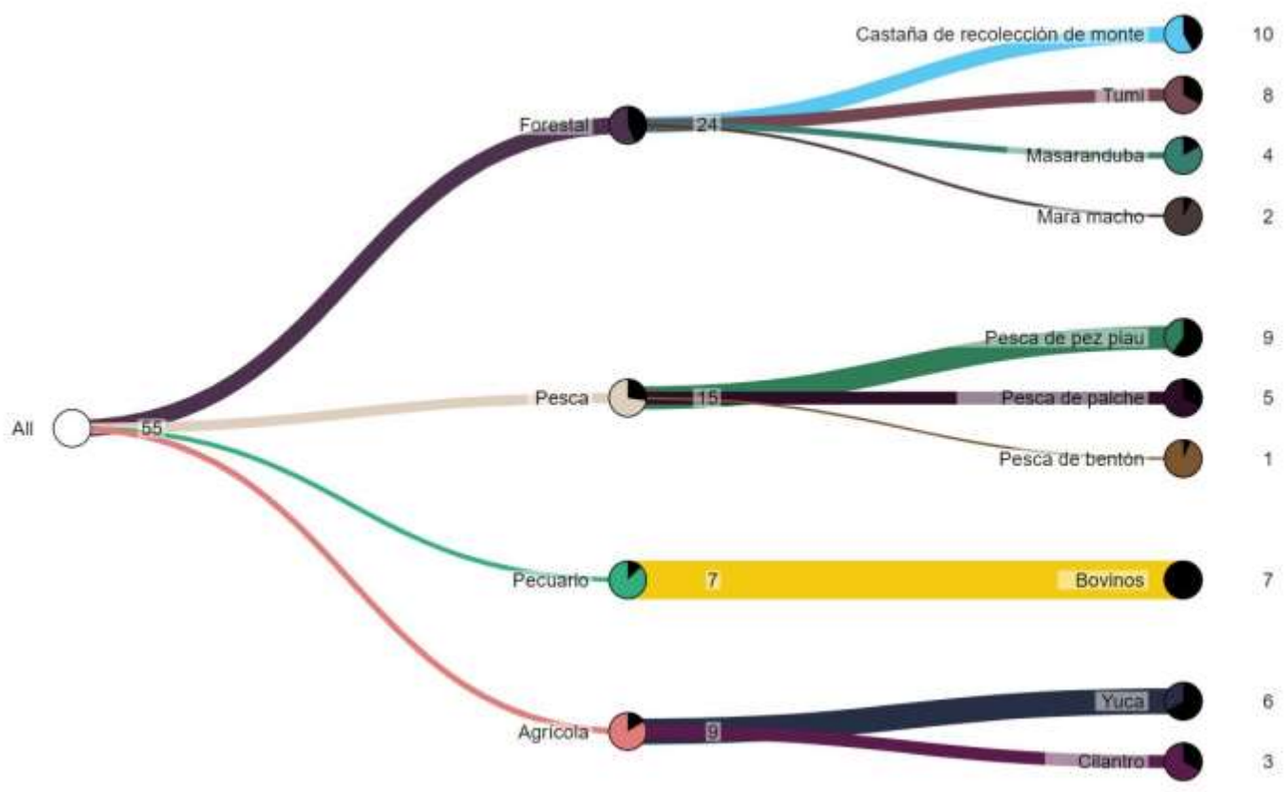

Fuente: Mapa de Complejidades Económico Productivas BDP-S.A.M./ Elaboración GATIP BDP-S.A.M. -2019

MUNICIPIO DE REYES

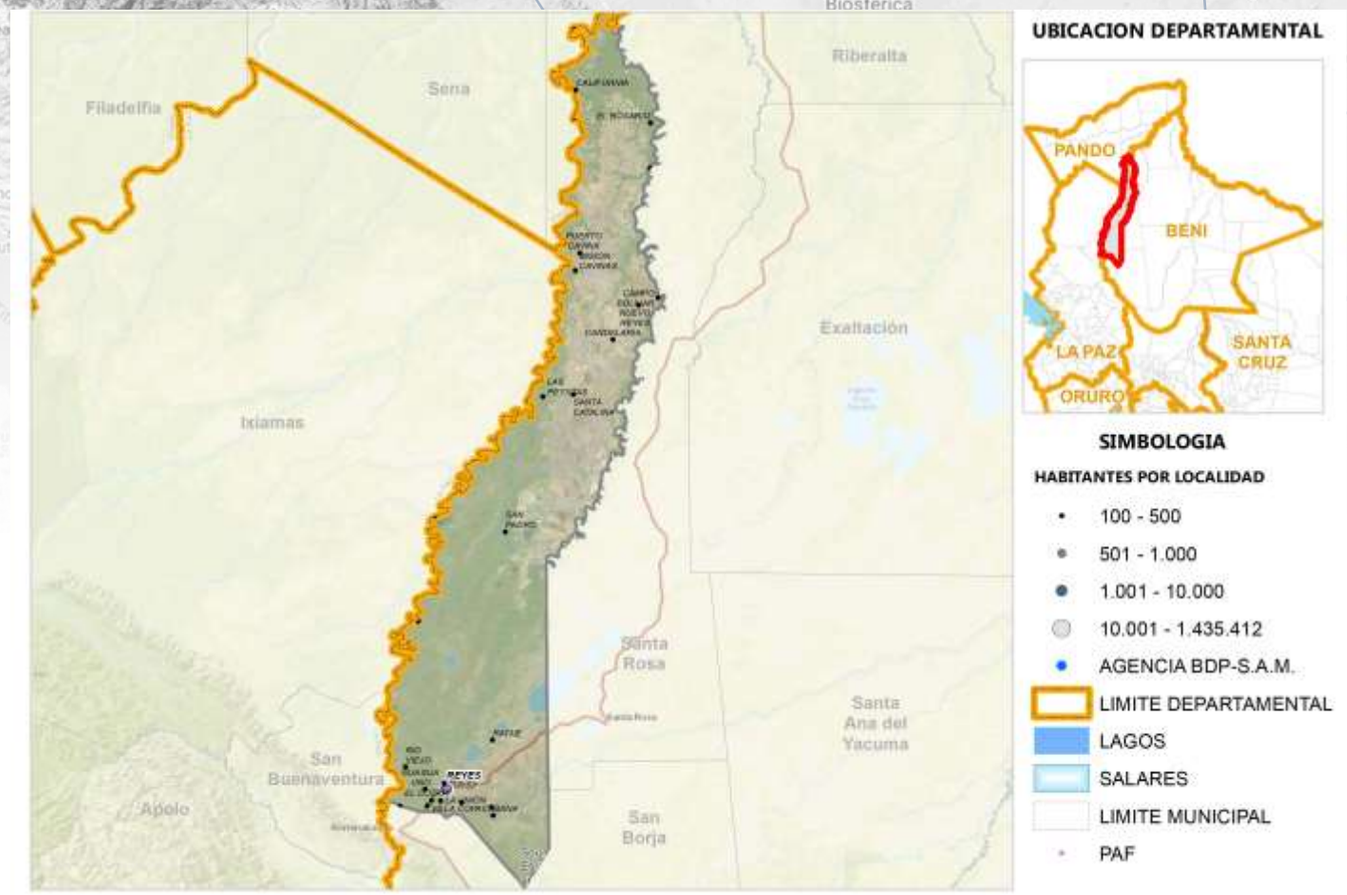

Fuente: Comunidades CNA 2013; Límites de Político Administrativo de carácter referencial/Elaboración GATIP BDP-S.A.M. 2019

PRODUCTOS DE MAYOR RELEVANCIA ECONOMICA

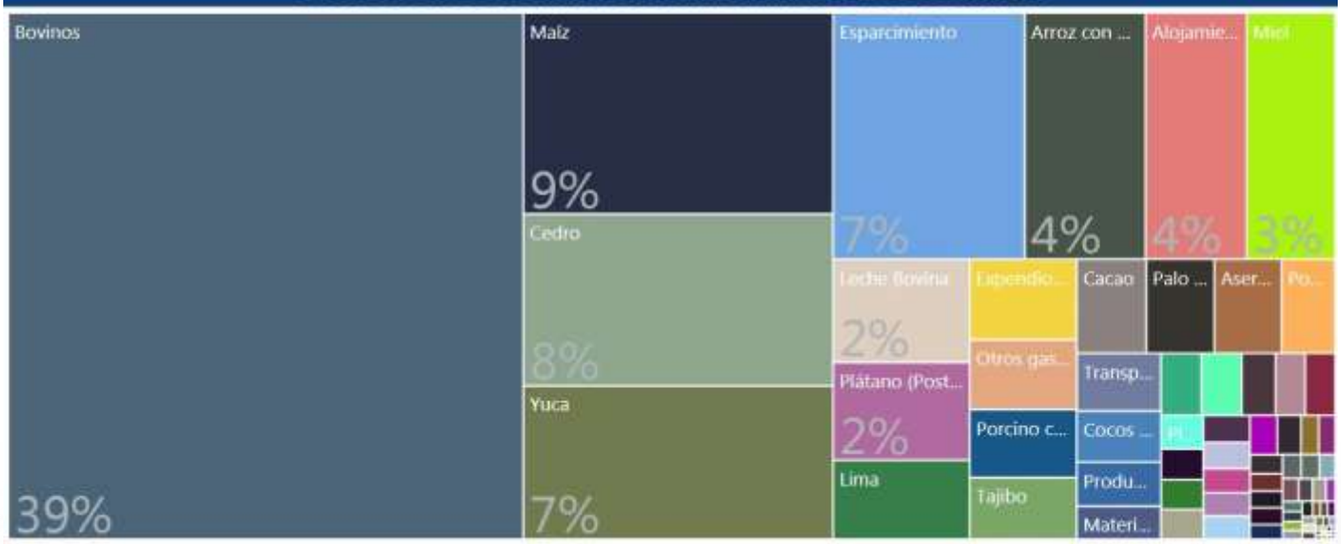

PRODUCTOS QUE MAS SABEMOS HACER



GRUPOS DE PRODUCTOS Y VBP EN MILLONES DE Bs.



Fuente: Mapa de Complejidades Económico Productivas BDP-S.A.M./ Elaboración GATIP BDP-S.A.M. -2019

UBICUIDAD DE PRODUCTOS Y SU VCR



Productos con mayor VCR	Productos dominantes (mayor VCR y VBP)
Productos con menor VCR y VBP	Productos con mayor VBP

PROXIMIDAD TECNOLÓGICA

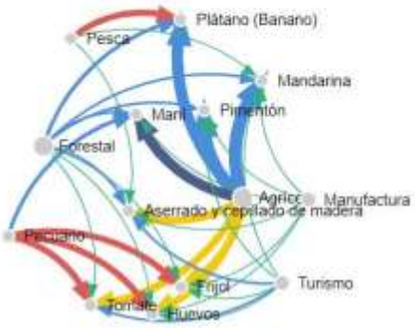

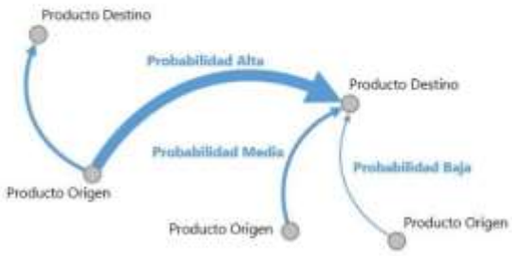

Fuente: Mapa de Complejidades Económico Productivas BDP-S.A.M./ Elaboración GATIP BDP-S.A.M. -2019

CLASIFICACIÓN DE LOS MEJORES PRODUCTOS

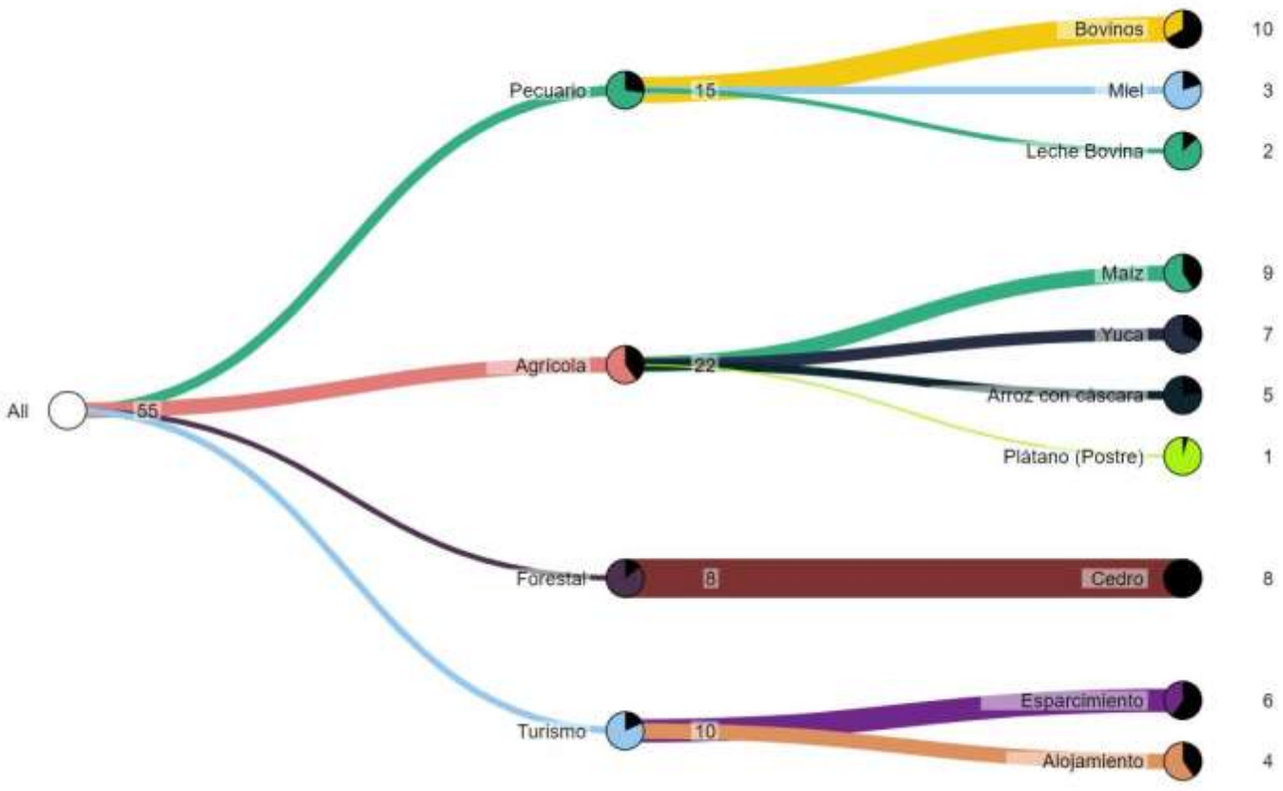

Fuente: Mapa de Complejidades Económico Productivas BDP-S.A.M./ Elaboración GATIP BDP-S.A.M. -2019

MUNICIPIO DE SAN BORJA

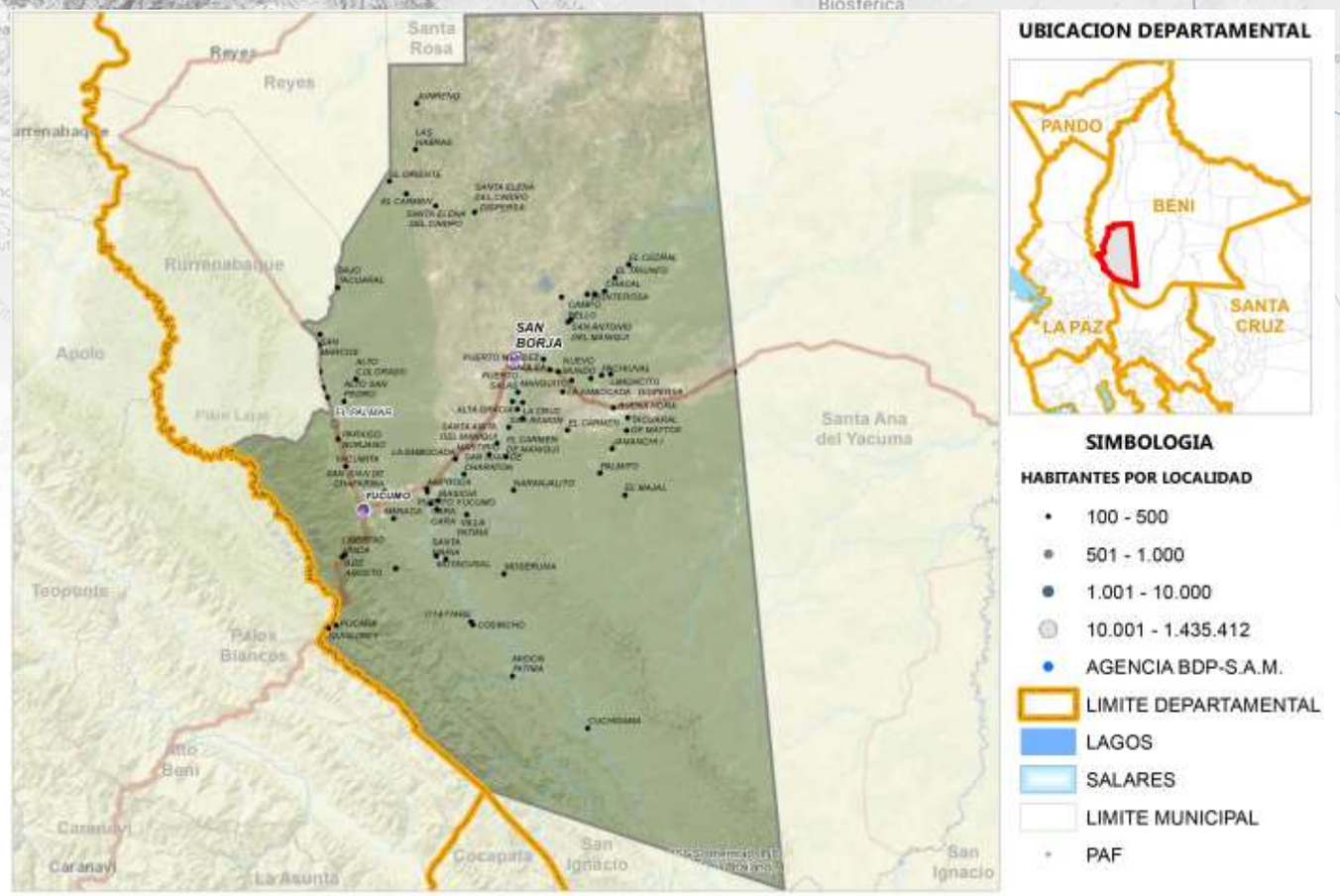

Fuente: Comunidades CNA 2013; Límites de Político Administrativo de carácter referencial/Elaboración GATIP BDP-S.A.M. 2019

PRODUCTOS DE MAYOR RELEVANCIA ECONOMICA

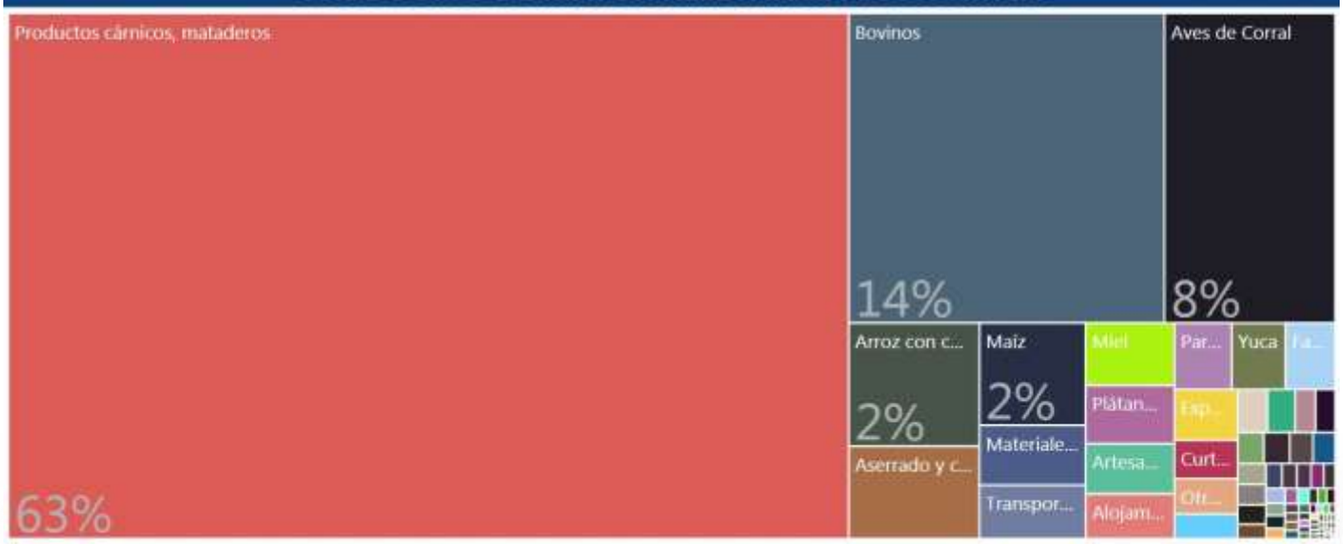

PRODUCTOS QUE MAS SABEMOS HACER

Pecuario Forestal Turismo Pesca
Agrícola
Manufactura

GRUPOS DE PRODUCTOS Y VBP EN MILLONES DE Bs.



Fuente: Mapa de Complejidades Económico Productivas BDP-S.A.M./ Elaboración GATIP BDP-S.A.M. -2019

UBICUIDAD DE PRODUCTOS Y SU VCR

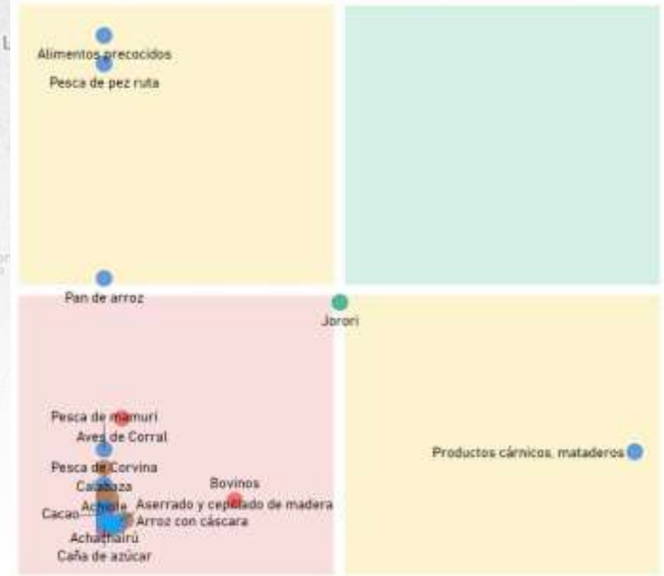

Productos con mayor VCR	Productos dominantes (mayor VCR y VBP)
Productos con menor VCR y VBP	Productos con mayor VBP

PROXIMIDAD TECNOLÓGICA

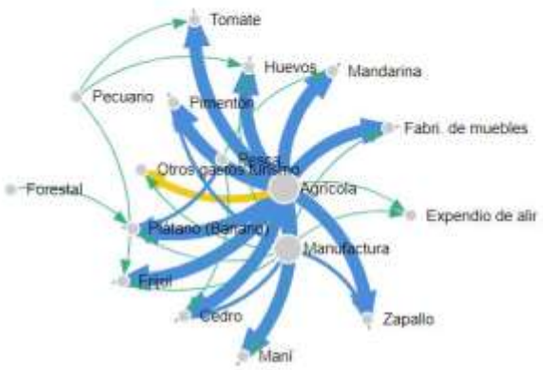

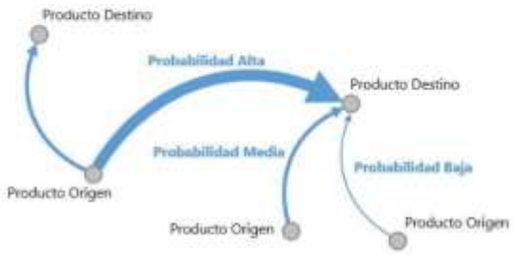

Fuente: Mapa de Complejidades Económico Productivas BDP-S.A.M./ Elaboración GATIP BDP-S.A.M. -2019

CLASIFICACIÓN DE LOS MEJORES PRODUCTOS

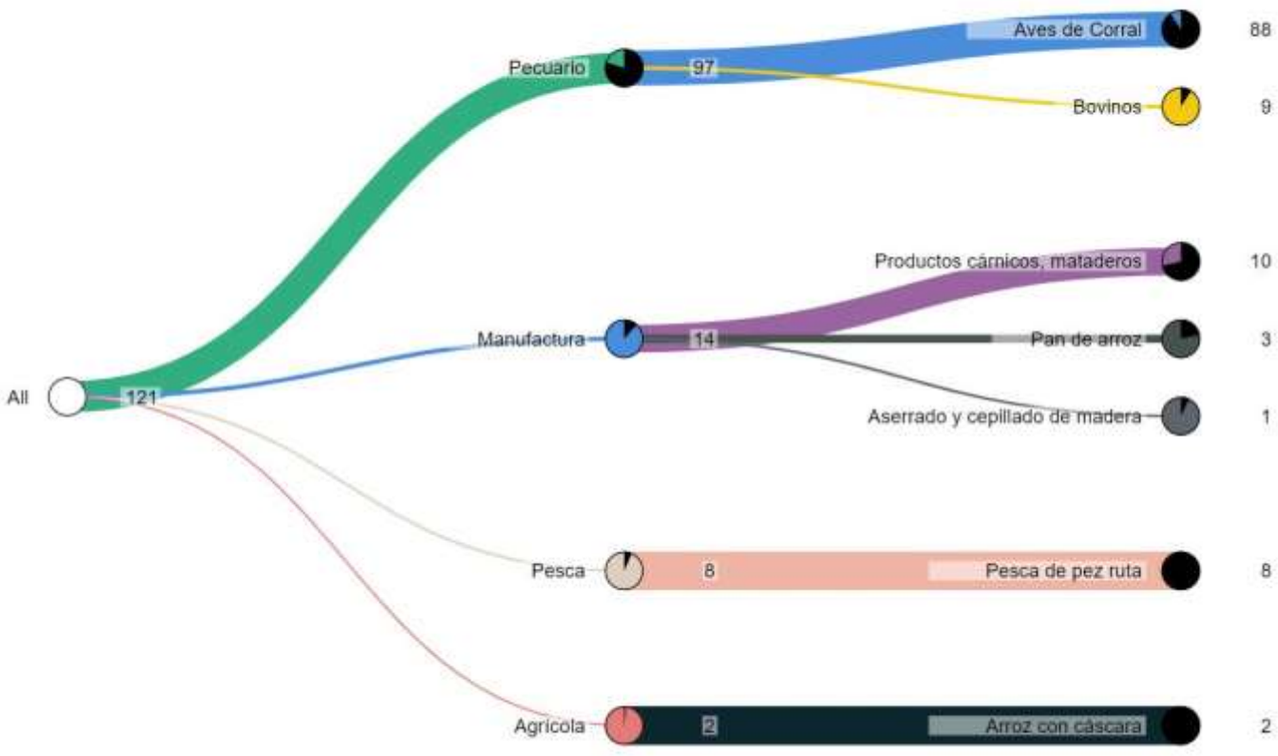

Fuente: Mapa de Complejidades Económico Productivas BDP-S.A.M./ Elaboración GATIP BDP-S.A.M. -2019

MUNICIPIO DE SANTA ROSA

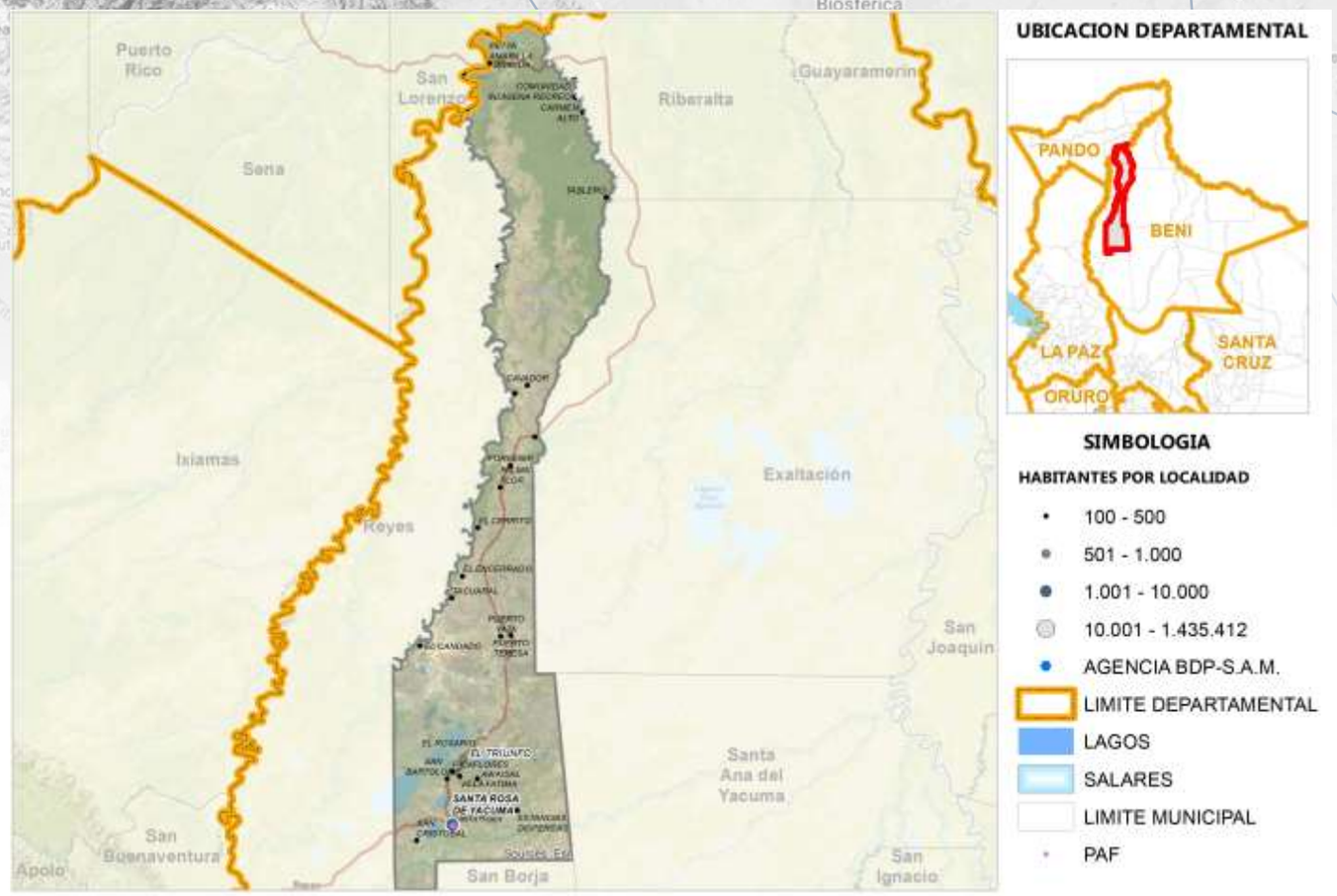

Fuente: Comunidades CNA 2013; Límites de Político Administrativo de carácter referencial/Elaboración GATIP BDP-S.A.M. 2019

PRODUCTOS DE MAYOR RELEVANCIA ECONOMICA



PRODUCTOS QUE MAS SABEMOS HACER

Turismo
Agrícola
Forestal
Pecuario

GRUPOS DE PRODUCTOS Y VBP EN MILLONES DE Bs.



Fuente: Mapa de Complejidades Económico Productivas BDP-S.A.M./ Elaboración GATIP BDP-S.A.M. -2019

UBICUIDAD DE PRODUCTOS Y SU VCR



PROXIMIDAD TECNOLÓGICA

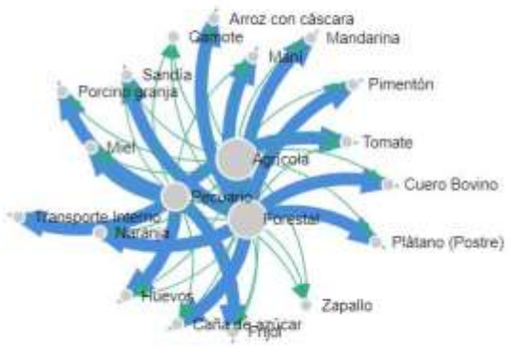



Fuente: Mapa de Complejidades Económico Productivas BDP-S.A.M./ Elaboración GATIP BDP-S.A.M. -2019

CLASIFICACIÓN DE LOS MEJORES PRODUCTOS

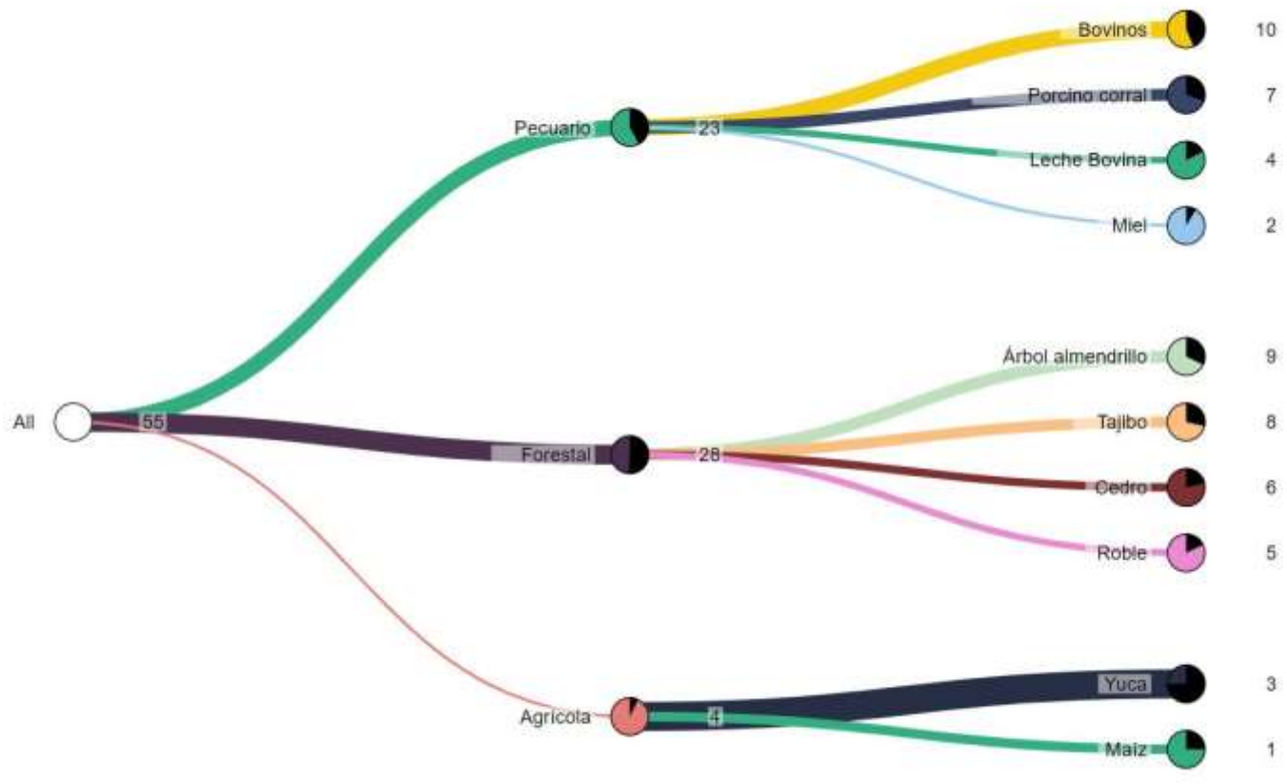

Fuente: Mapa de Complejidades Económico Productivas BDP-S.A.M./ Elaboración GATIP BDP-S.A.M. -2019

MUNICIPIO DE RURRENABAQUE

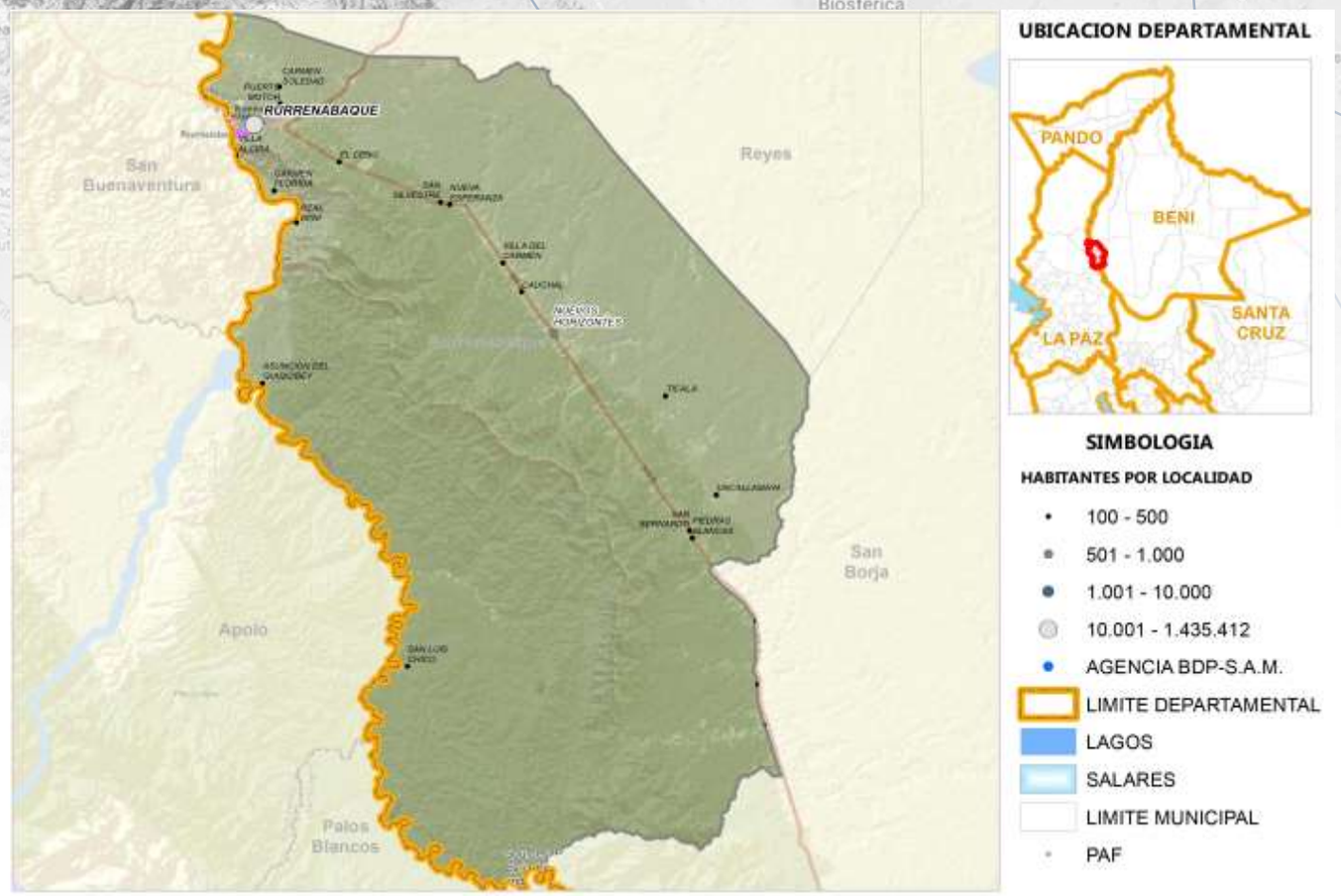

Fuente: Comunidades CNA 2013; Límites de Político Administrativo de carácter referencial/Elaboración GATIP BDP-S.A.M. 2019

PRODUCTOS DE MAYOR RELEVANCIA ECONOMICA

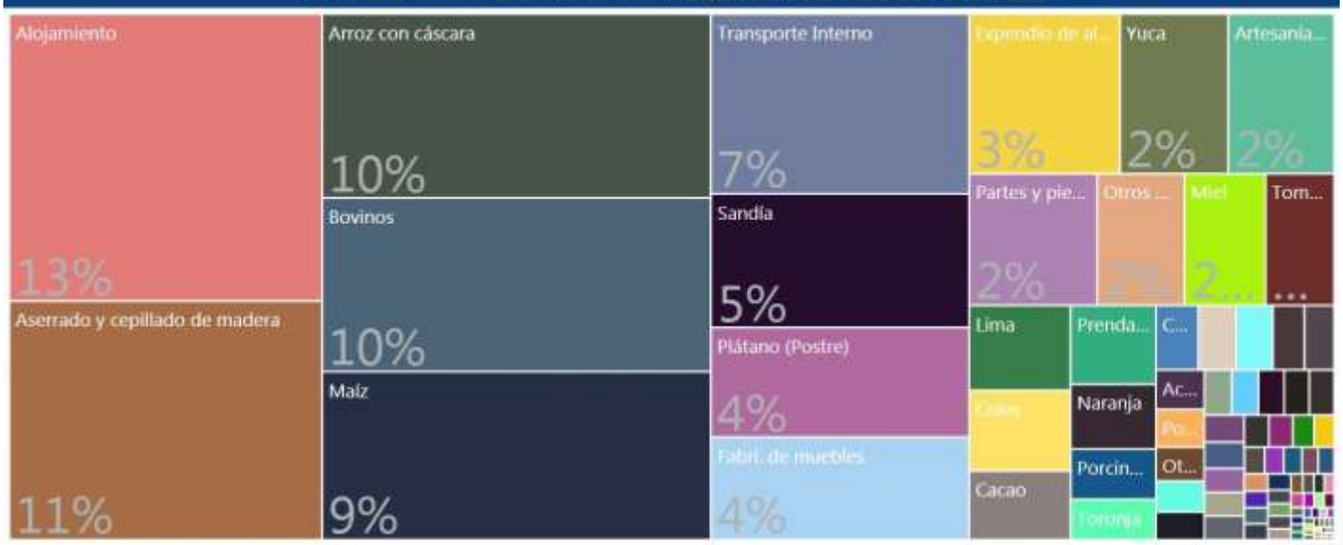

PRODUCTOS QUE MAS SABEMOS HACER



GRUPOS DE PRODUCTOS Y VBP EN MILLONES DE Bs.



Fuente: Mapa de Complejidades Económico Productivas BDP-S.A.M./ Elaboración GATIP BDP-S.A.M. -2019

UBICUIDAD DE PRODUCTOS Y SU VCR

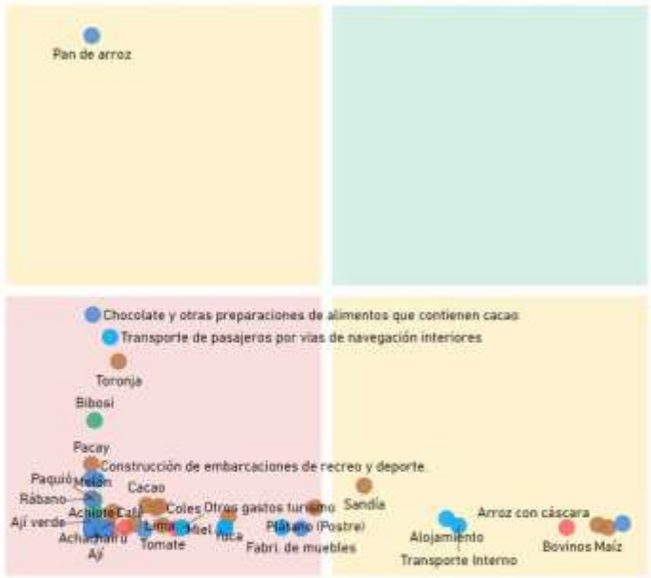

Productos con mayor VCR	Productos dominantes (mayor VCR y VBP)
Productos con menor VCR y VBP	Productos con mayor VBP

PROXIMIDAD TECNOLÓGICA

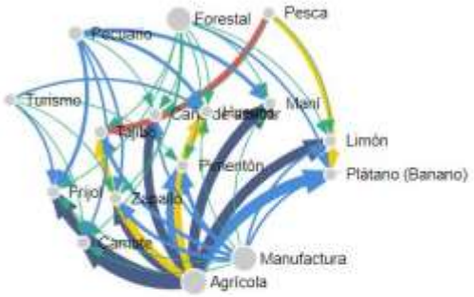



Fuente: Mapa de Complejidades Económico Productivas BDP-S.A.M./ Elaboración GATIP BDP-S.A.M. -2019

CLASIFICACIÓN DE LOS MEJORES PRODUCTOS

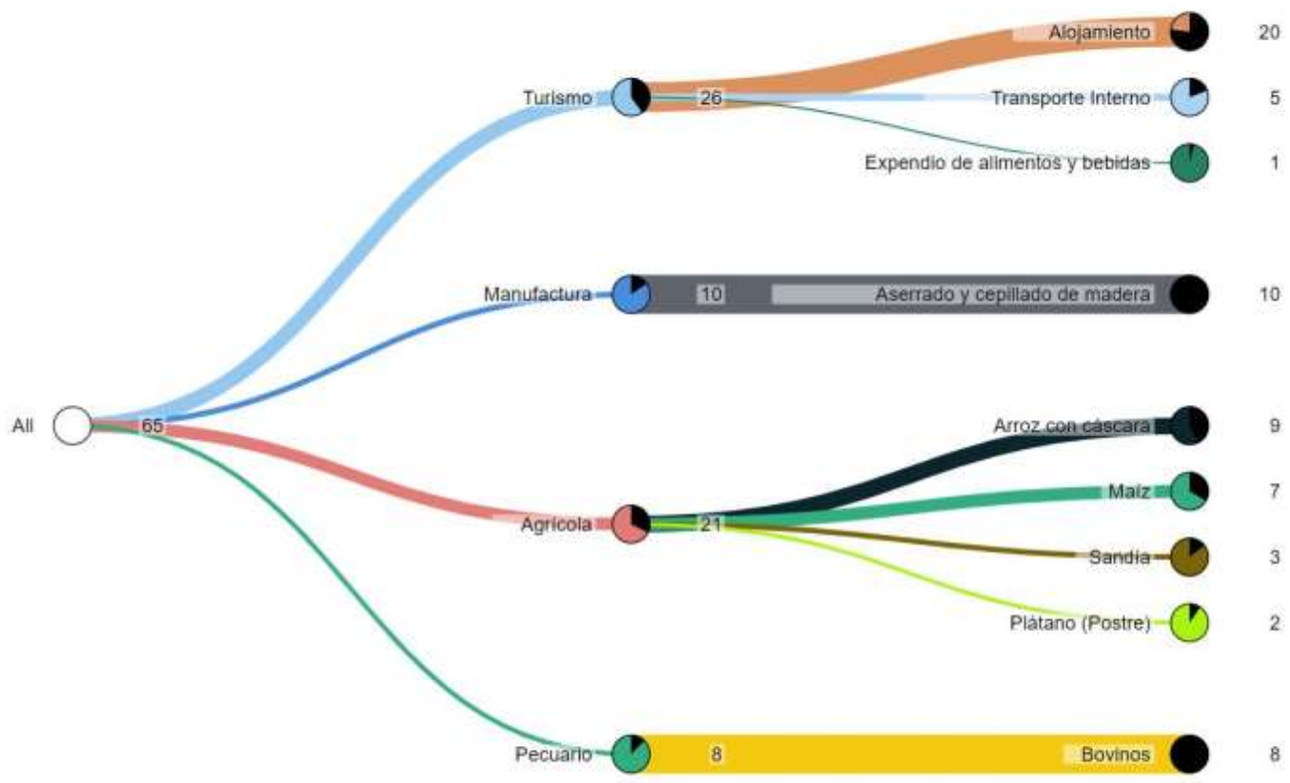

Fuente: Mapa de Complejidades Económico Productivas BDP-S.A.M./ Elaboración GATIP BDP-S.A.M. -2019

MUNICIPIO DE SANTA ANA DE YACUMA

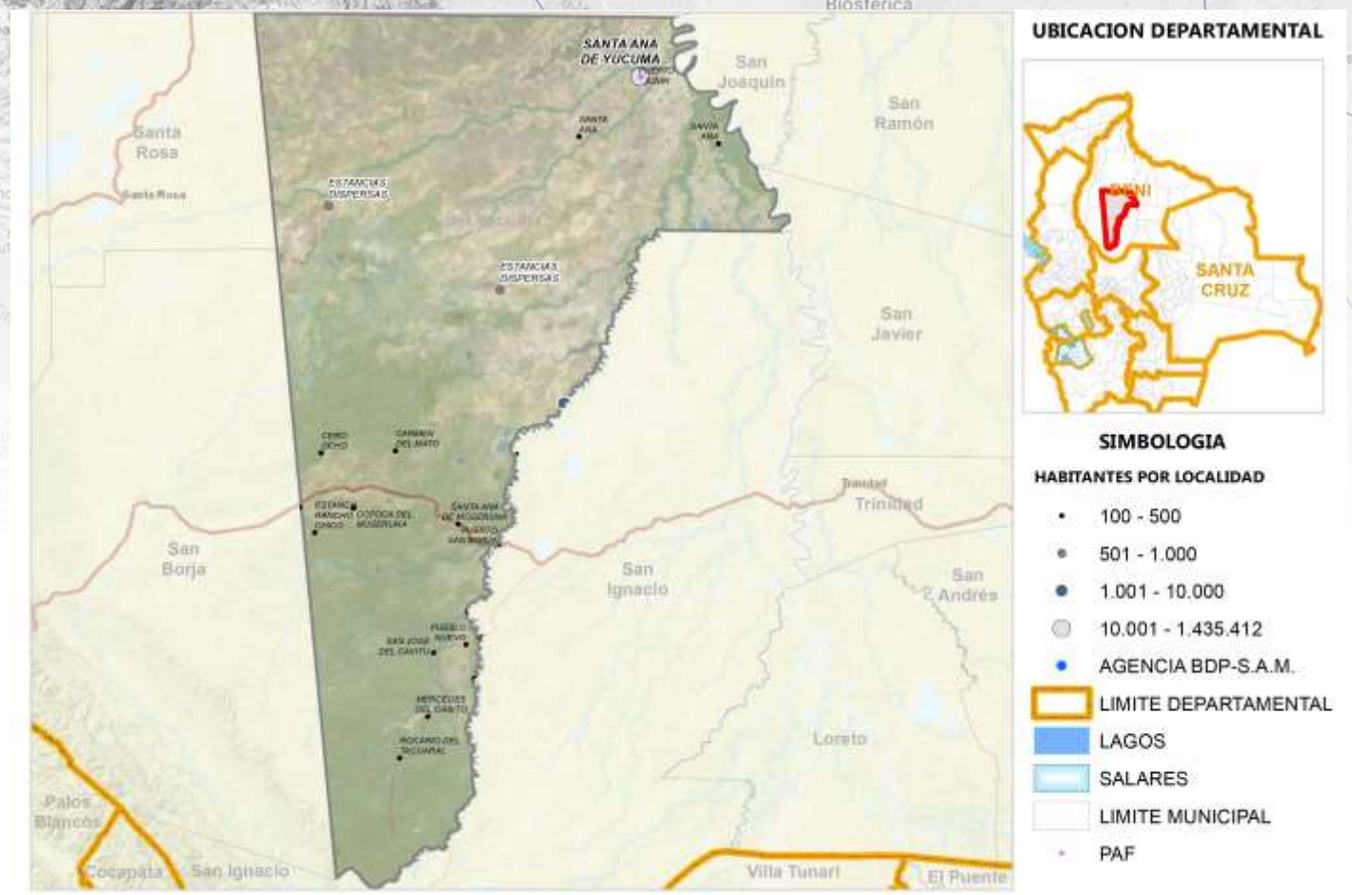

Fuente: Comunidades CNA 2013; Límites de Político Administrativo de carácter referencial/Elaboración GATIP BDP-S.A.M. 2019

PRODUCTOS DE MAYOR RELEVANCIA ECONOMICA



PRODUCTOS QUE MAS SABEMOS HACER



GRUPOS DE PRODUCTOS Y VBP EN MILLONES DE Bs.

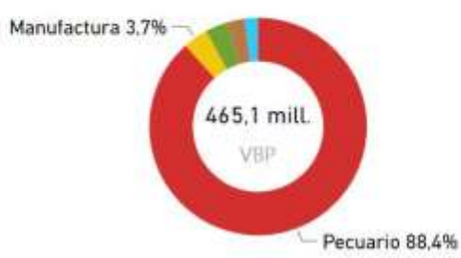

Fuente: Mapa de Complejidades Económico Productivas BDP-S.A.M./ Elaboración GATIP BDP-S.A.M. -2019

UBICUIDAD DE PRODUCTOS Y SU VCR

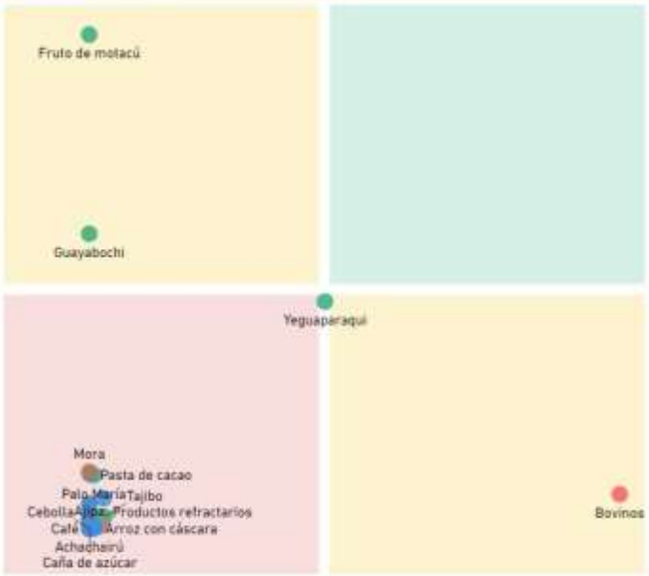



PROXIMIDAD TECNOLÓGICA

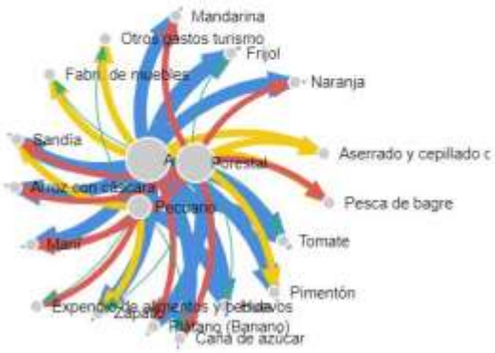

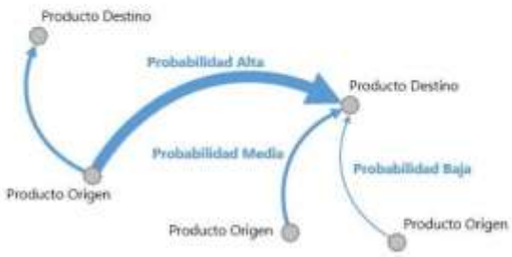

Fuente: Mapa de Complejidades Económico Productivas BDP-S.A.M./ Elaboración GATIP BDP-S.A.M. -2019

CLASIFICACIÓN DE LOS MEJORES PRODUCTOS

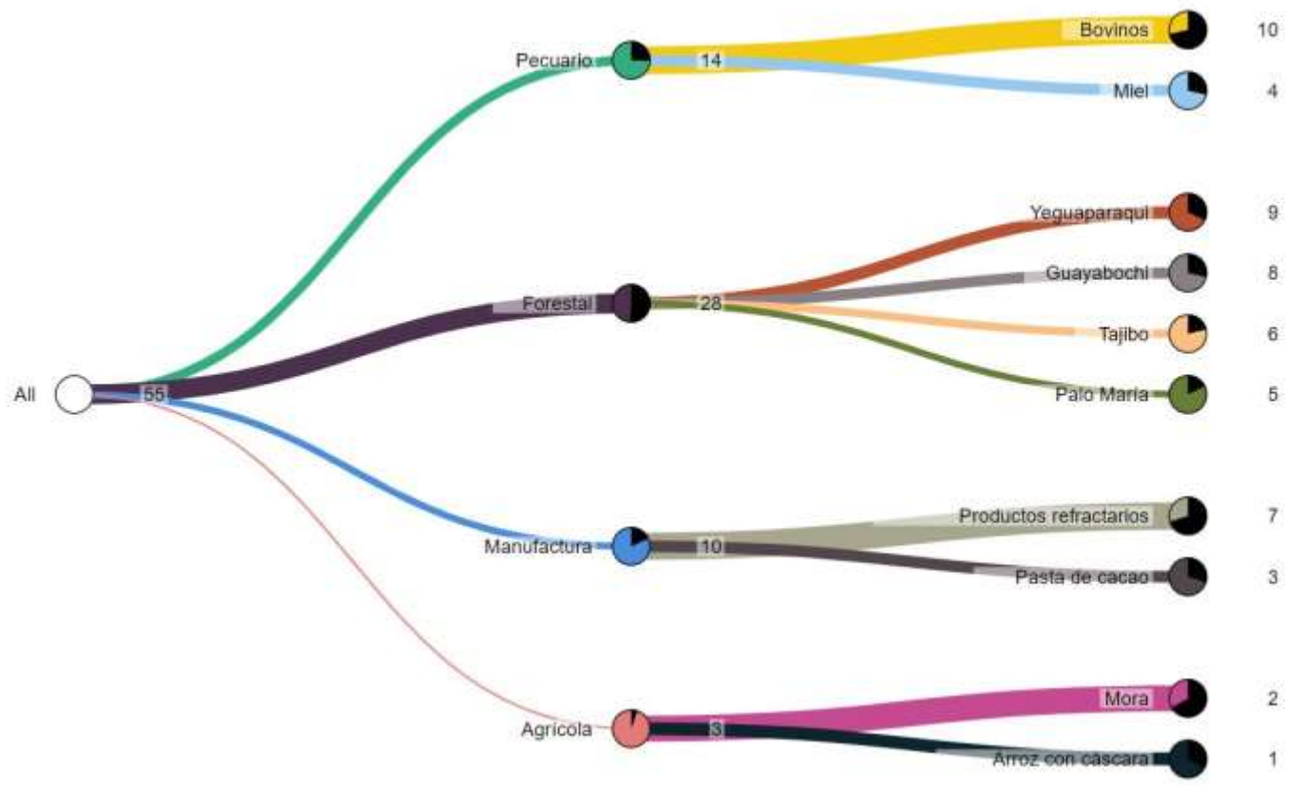

Fuente: Mapa de Complejidades Económico Productivas BDP-S.A.M./ Elaboración GATIP BDP-S.A.M. -2019

MUNICIPIO DE EXALTACION

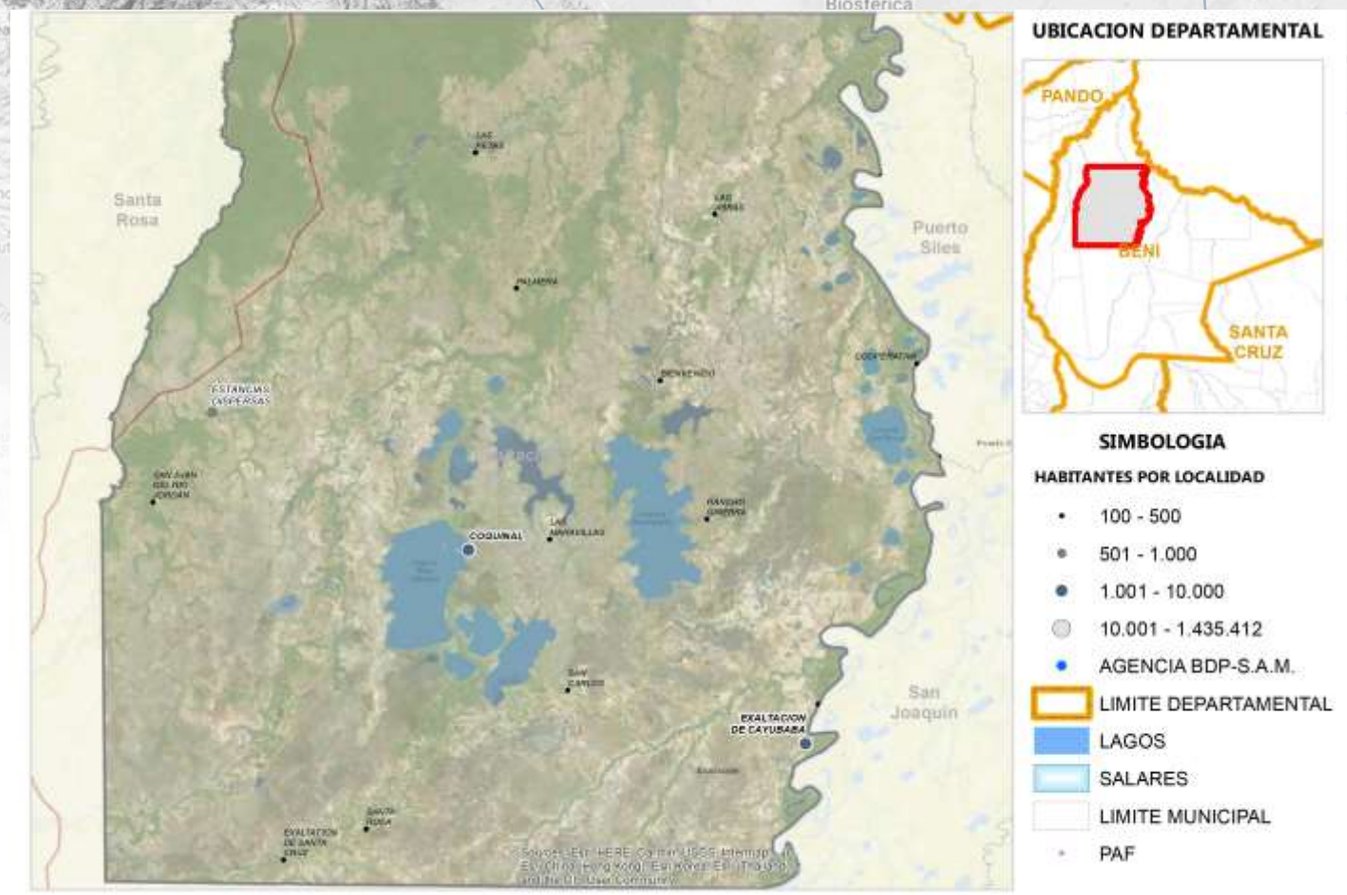

Fuente: Comunidades CNA 2013; Límites de Político Administrativo de carácter referencial/Elaboración GATIP BDP-S.A.M. 2019

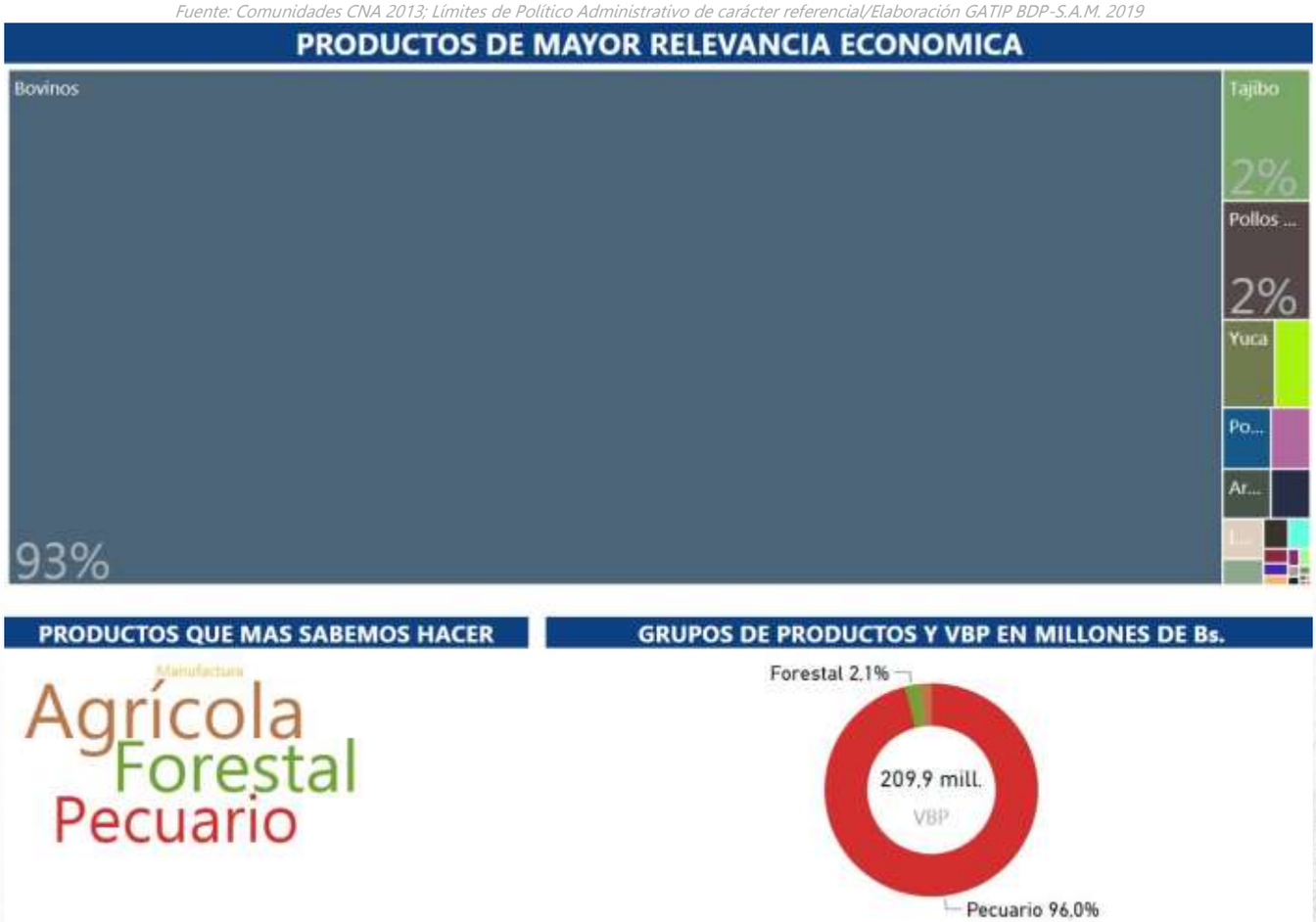

Fuente: Mapa de Complejidades Económico Productivas BDP-S.A.M./ Elaboración GATIP BDP-S.A.M. -2019

UBICUIDAD DE PRODUCTOS Y SU VCR



Productos con mayor VCR	Productos dominantes (mayor VCR y VBP)
Productos con menor VCR y VBP	Productos con mayor VBP

PROXIMIDAD TECNOLÓGICA

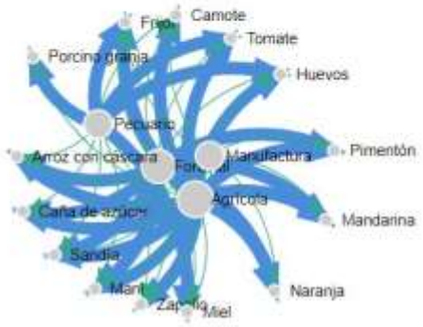

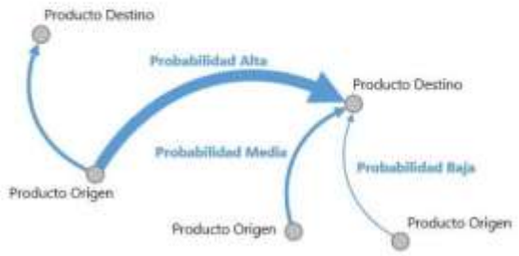

Fuente: Mapa de Complejidades Económico Productivas BDP-S.A.M./ Elaboración GATIP BDP-S.A.M. -2019

CLASIFICACIÓN DE LOS MEJORES PRODUCTOS

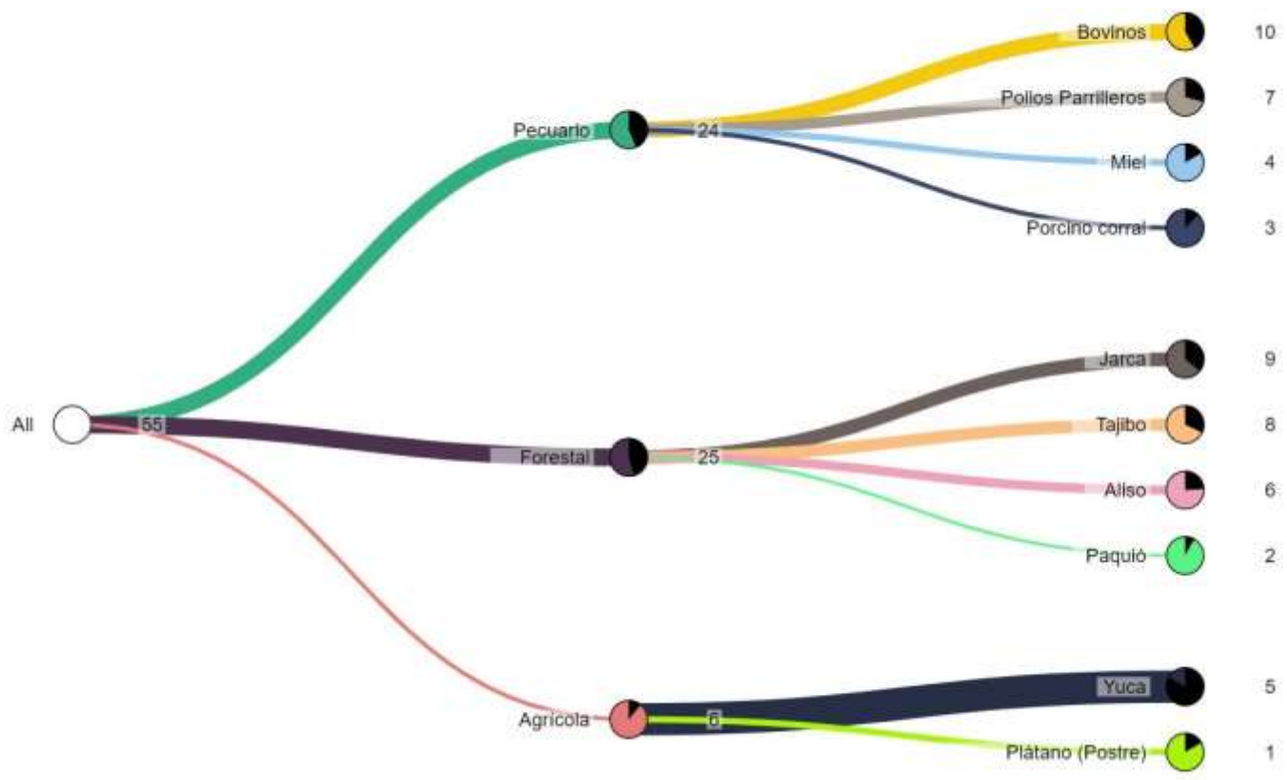

Fuente: Mapa de Complejidades Económico Productivas BDP-S.A.M./ Elaboración GATIP BDP-S.A.M. -2019

MUNICIPIO DE SAN IGNACIO

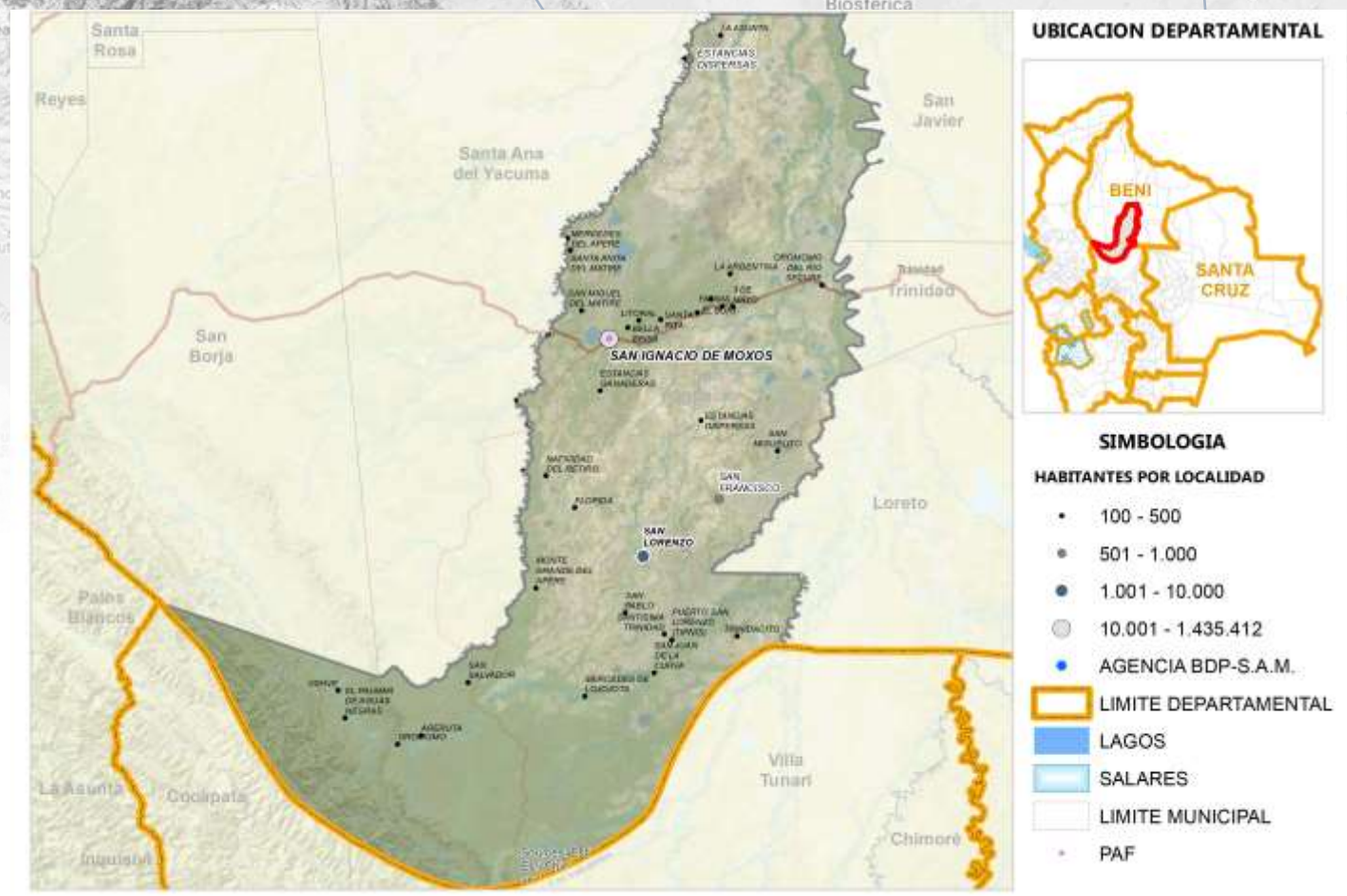

Fuente: Comunidades CNA 2013; Límites de Político Administrativo de carácter referencial/Elaboración GATIP BDP-S.A.M. 2019

PRODUCTOS DE MAYOR RELEVANCIA ECONOMICA



PRODUCTOS QUE MAS SABEMOS HACER

Forestal Pesca Turismo
Agrícola
Manufactura
Pecuario

GRUPOS DE PRODUCTOS Y VBP EN MILLONES DE Bs.



Fuente: Mapa de Complejidades Económico Productivas BDP-S.A.M./ Elaboración GATIP BDP-S.A.M. -2019

UBICUIDAD DE PRODUCTOS Y SU VCR

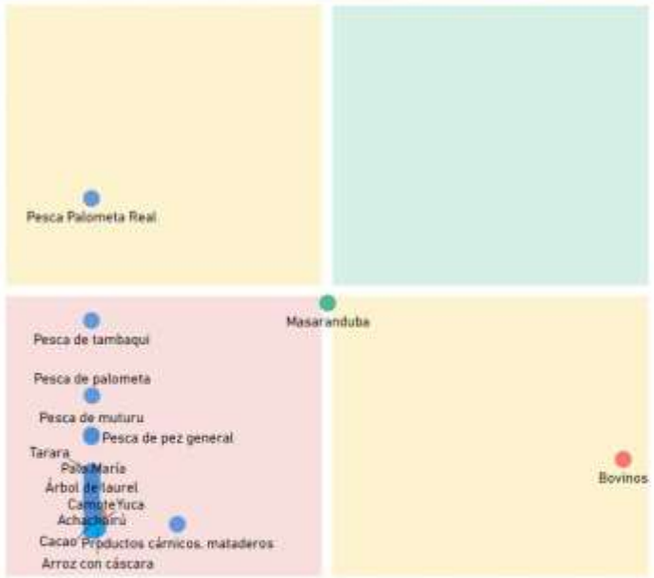



PROXIMIDAD TECNOLÓGICA

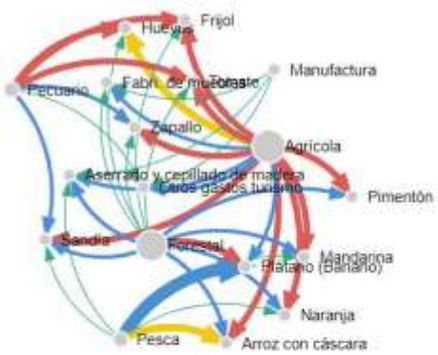



Fuente: Mapa de Complejidades Económico Productivas BDP-S.A.M./ Elaboración GATIP BDP-S.A.M. -2019

CLASIFICACIÓN DE LOS MEJORES PRODUCTOS

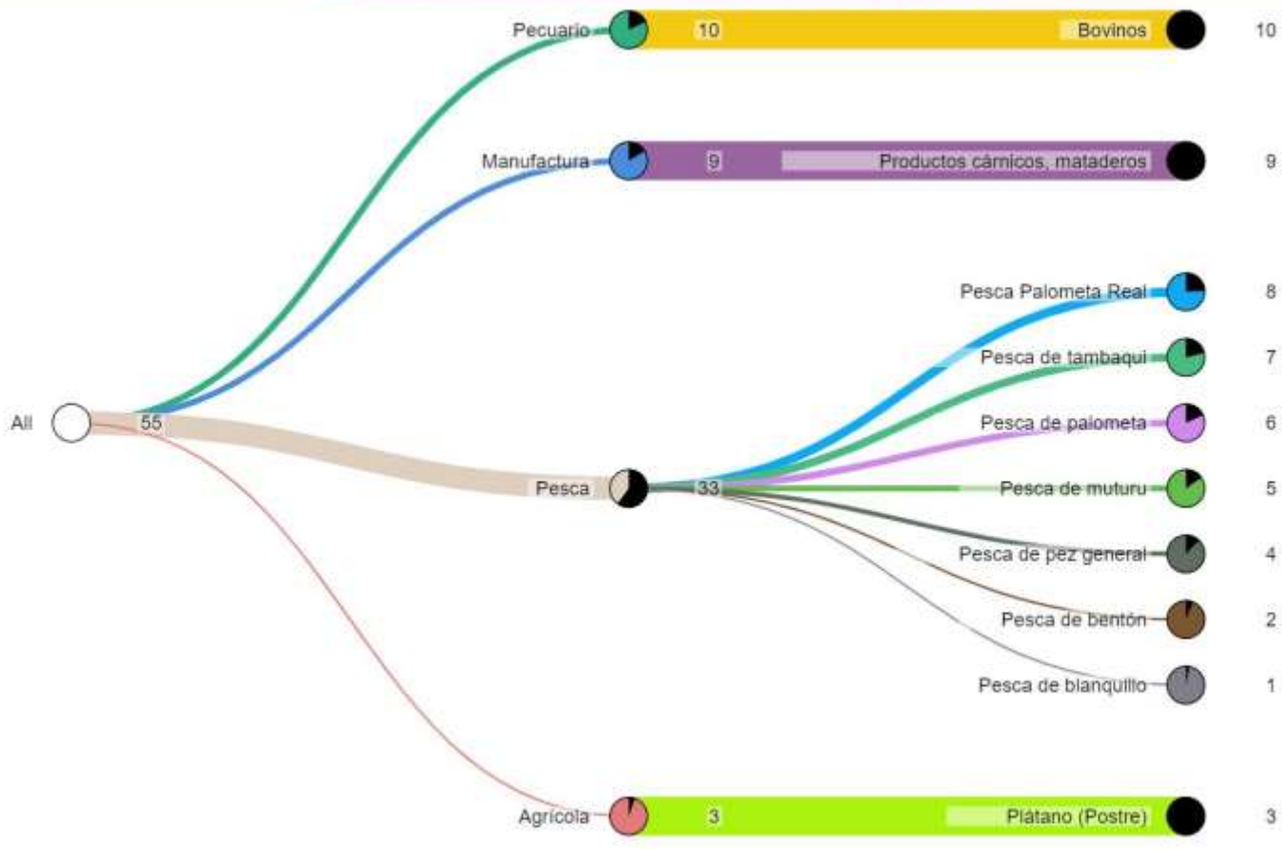

Fuente: Mapa de Complejidades Económico Productivas BDP-S.A.M./ Elaboración GATIP BDP-S.A.M. -2019

MUNICIPIO DE LORETO

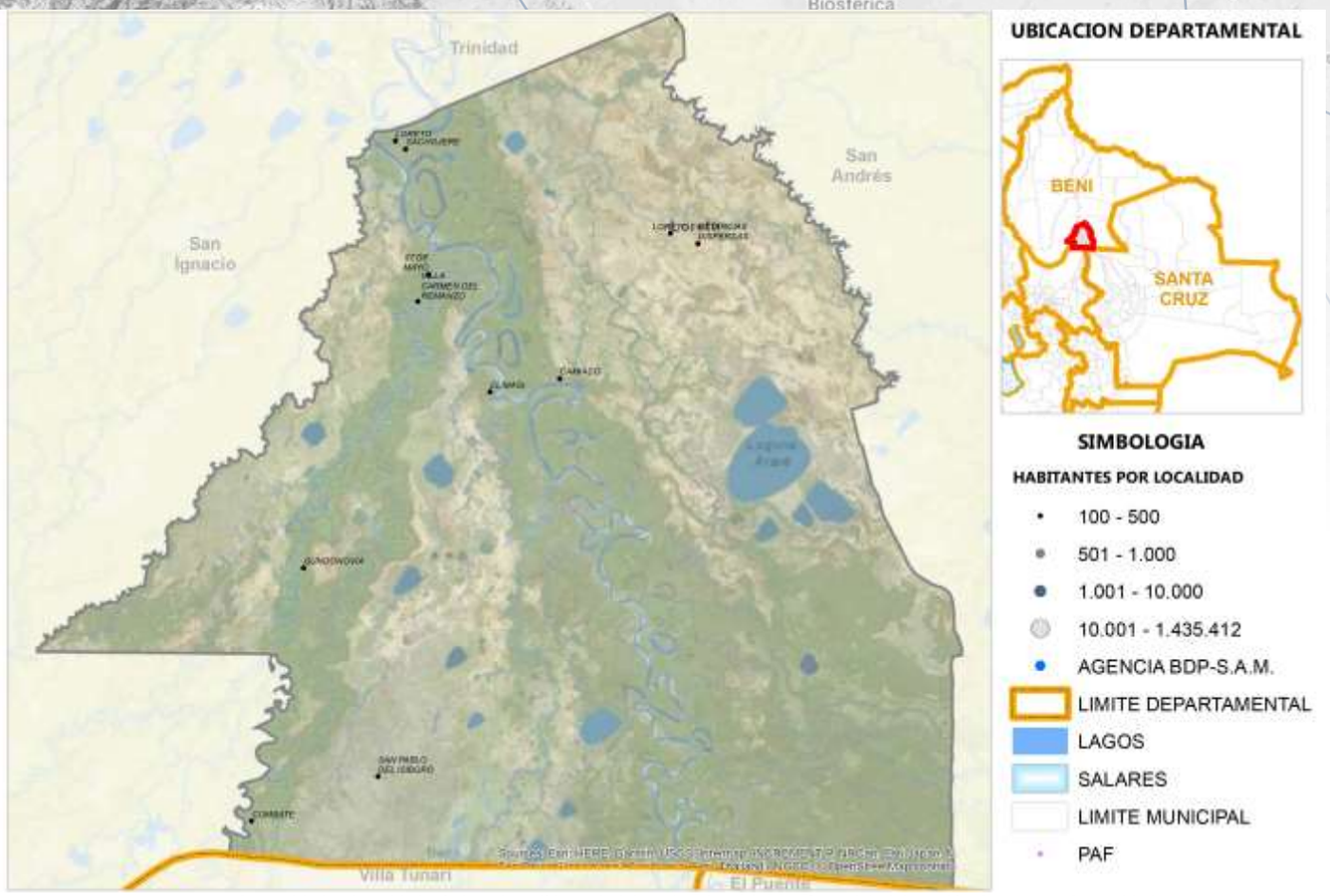

Fuente: Comunidades CNA 2013; Límites de Político Administrativo de carácter referencial/Elaboración GATIP BDP-S.A.M. 2019

PRODUCTOS DE MAYOR RELEVANCIA ECONOMICA



PRODUCTOS QUE MAS SABEMOS HACER



GRUPOS DE PRODUCTOS Y VBP EN MILLONES DE Bs.

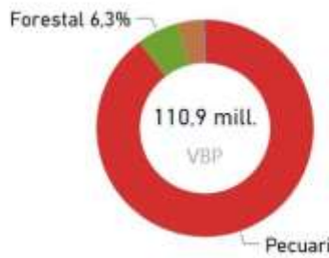

Fuente: Mapa de Complejidades Económico Productivas BDP-S.A.M./ Elaboración GATIP BDP-S.A.M. -2019

UBICUIDAD DE PRODUCTOS Y SU VCR



Productos con mayor VCR	Productos dominantes (mayor VCR y VBP)
Productos con menor VCR y VBP	Productos con mayor VBP

PROXIMIDAD TECNOLÓGICA

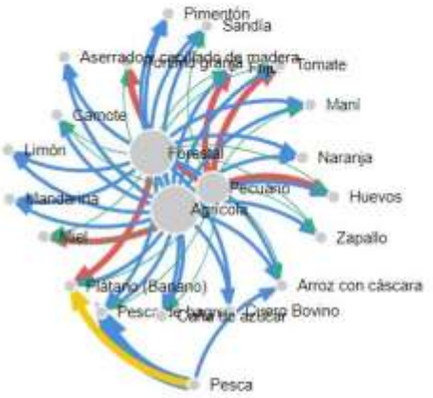

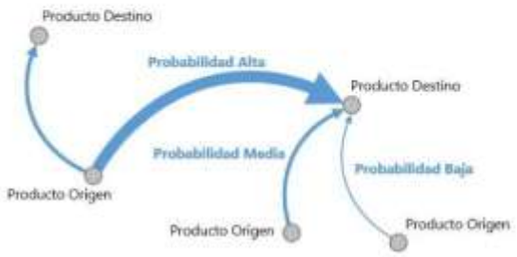

Fuente: Mapa de Complejidades Económico Productivas BDP-S.A.M./ Elaboración GATIP BDP-S.A.M. -2019

CLASIFICACIÓN DE LOS MEJORES PRODUCTOS

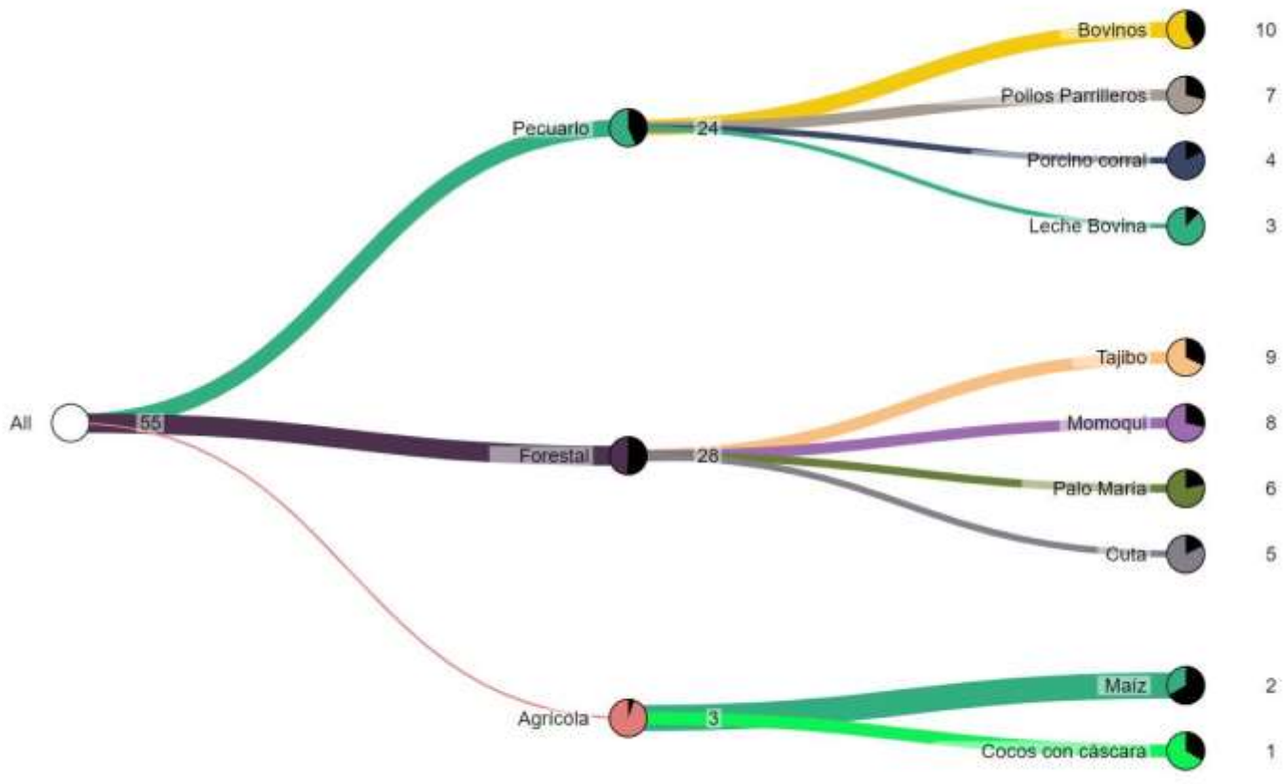

Fuente: Mapa de Complejidades Económico Productivas BDP-S.A.M./ Elaboración GATIP BDP-S.A.M. -2019

MUNICIPIO DE SAN ANDRÉS

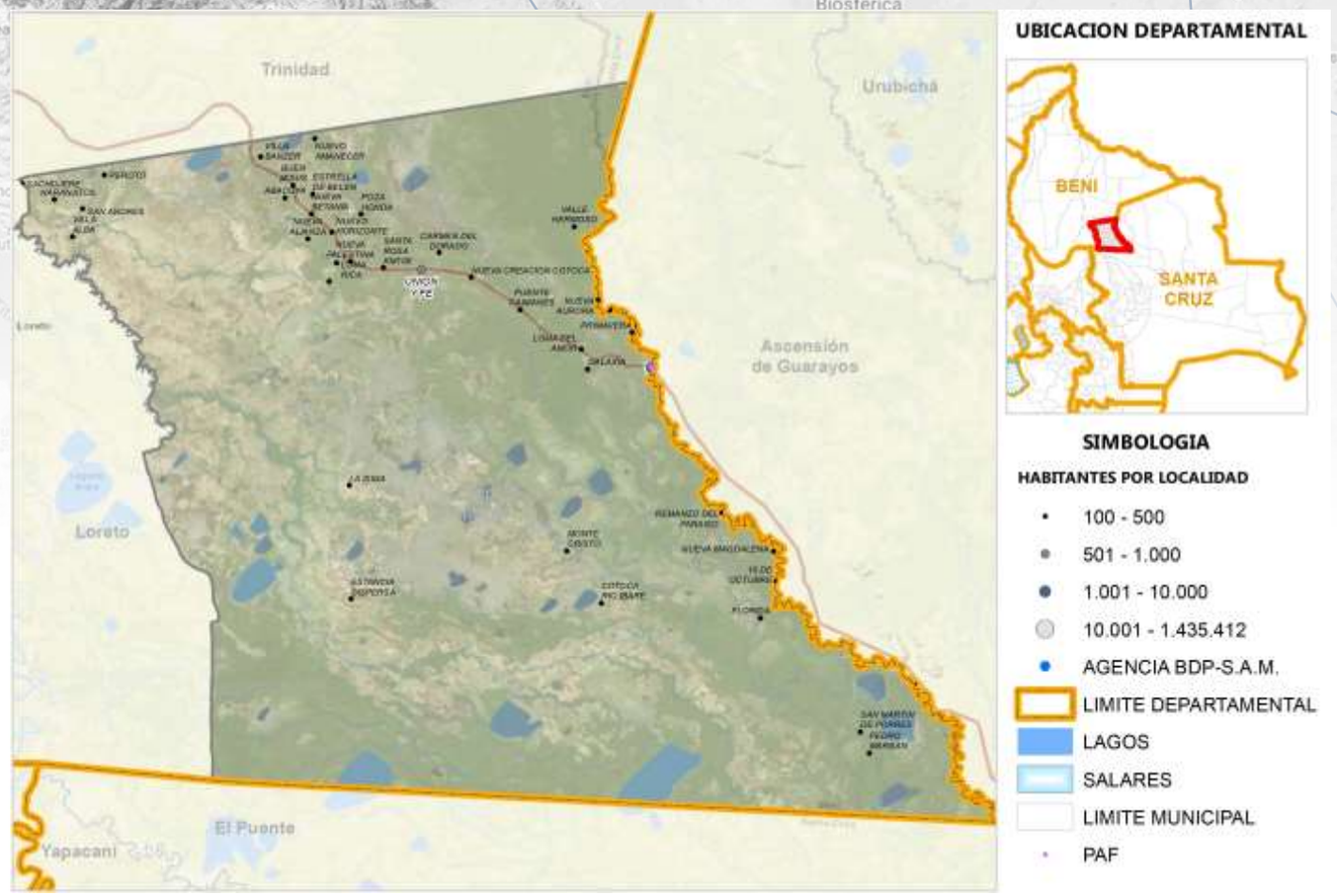

Fuente: Comunidades CNA 2013; Límites de Político Administrativo de carácter referencial/Elaboración GATIP BDP-S.A.M. 2019

PRODUCTOS DE MAYOR RELEVANCIA ECONOMICA

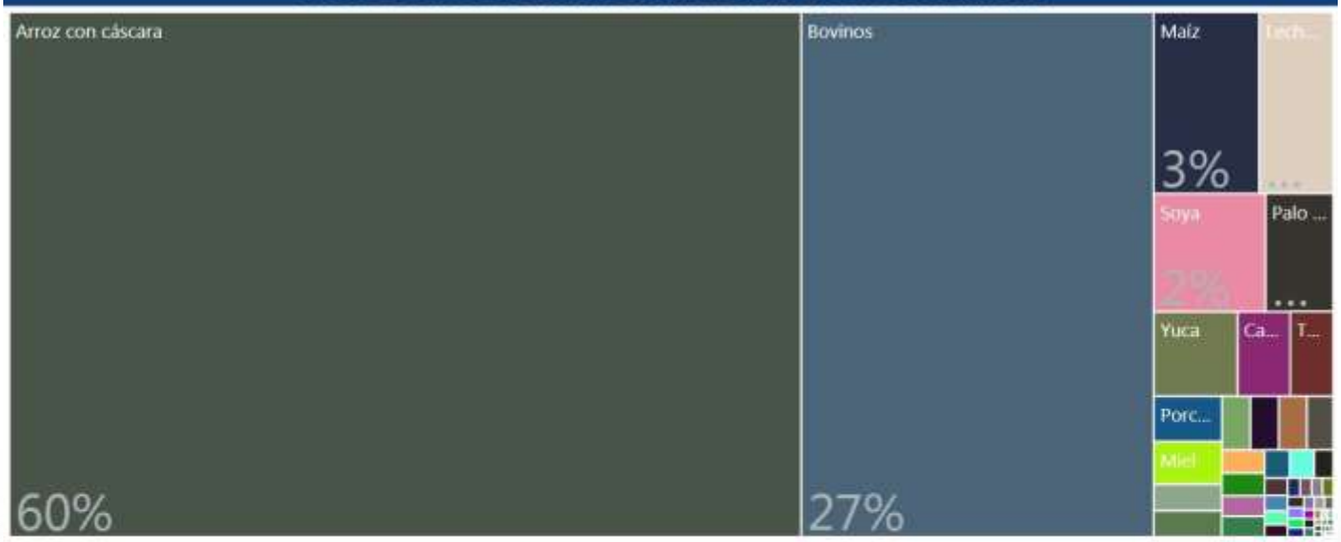

PRODUCTOS QUE MAS SABEMOS HACER



GRUPOS DE PRODUCTOS Y VBP EN MILLONES DE Bs.



Fuente: Mapa de Complejidades Económico Productivas BDP-S.A.M./ Elaboración GATIP BDP-S.A.M. -2019

UBICUIDAD DE PRODUCTOS Y SU VCR



Productos con mayor VCR	Productos dominantes (mayor VCR y VBP)
Productos con menor VCR y VBP	Productos con mayor VBP

PROXIMIDAD TECNOLÓGICA

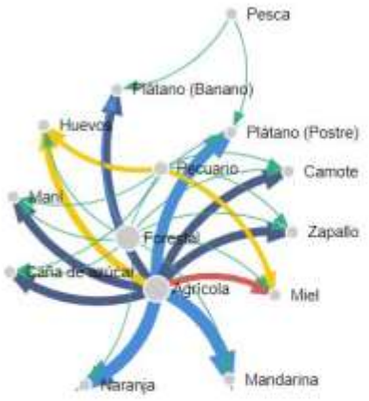



Fuente: Mapa de Complejidades Económico Productivas BDP-S.A.M./ Elaboración GATIP BDP-S.A.M. -2019

CLASIFICACIÓN DE LOS MEJORES PRODUCTOS



Fuente: Mapa de Complejidades Económico Productivas BDP-S.A.M./ Elaboración GATIP BDP-S.A.M. -2019

MUNICIPIO DE SAN JOAQUÍN

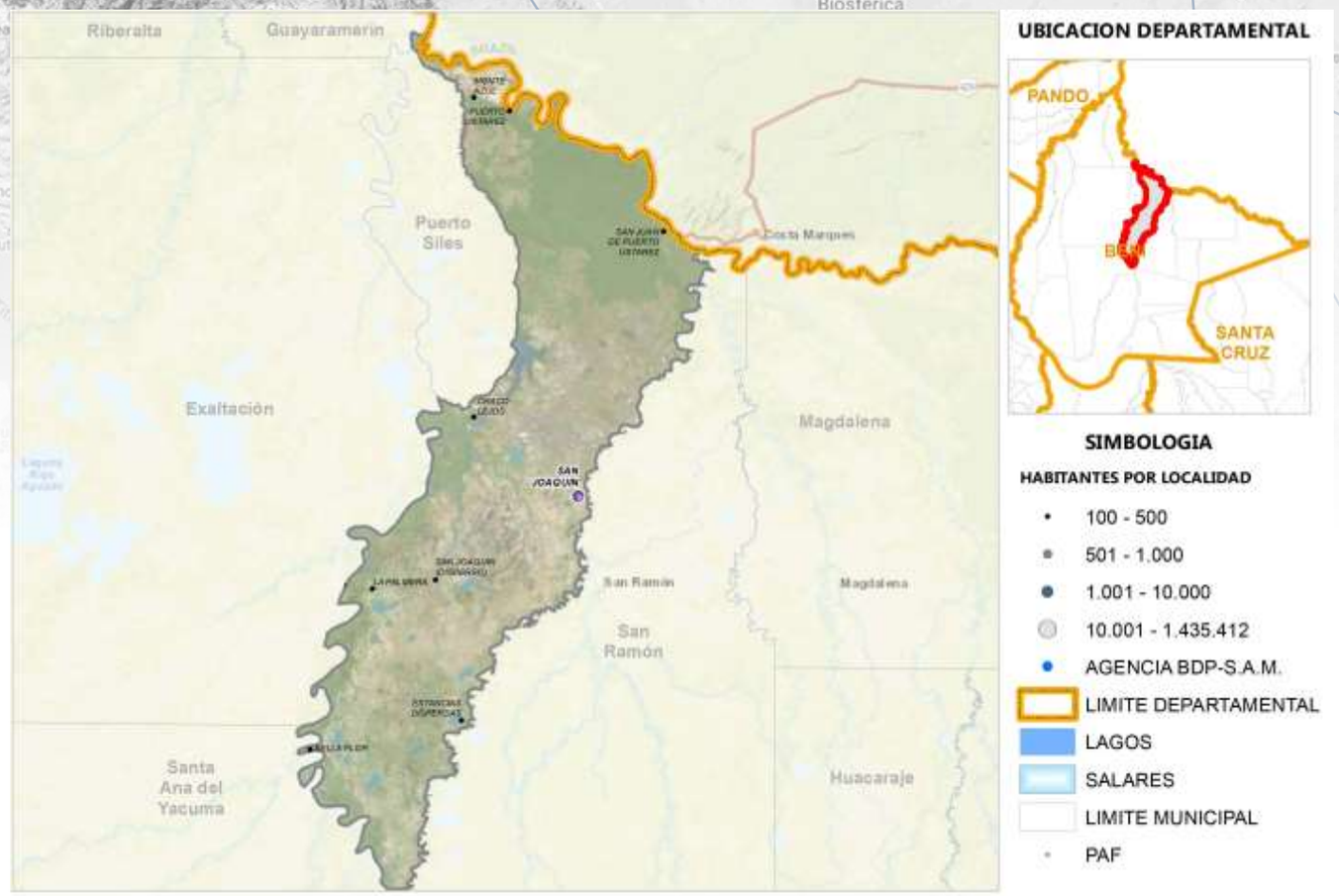

Fuente: Comunidades CNA 2013; Límites de Político Administrativo de carácter referencial/Elaboración GATIP BDP-S.A.M. 2019

PRODUCTOS DE MAYOR RELEVANCIA ECONOMICA



PRODUCTOS QUE MAS SABEMOS HACER

Forestal
Agrícola
Turismo
Pecuario
Manufactura

GRUPOS DE PRODUCTOS Y VBP EN MILLONES DE Bs.



Fuente: Mapa de Complejidades Económico Productivas BDP-S.A.M./ Elaboración GATIP BDP-S.A.M. -2019

UBICUIDAD DE PRODUCTOS Y SU VCR



Productos con mayor VCR	Productos dominantes (mayor VCR y VBP)
Productos con menor VCR y VBP	Productos con mayor VBP

PROXIMIDAD TECNOLÓGICA





Fuente: Mapa de Complejidades Económico Productivas BDP-S.A.M./ Elaboración GATIP BDP-S.A.M. -2019

CLASIFICACIÓN DE LOS MEJORES PRODUCTOS

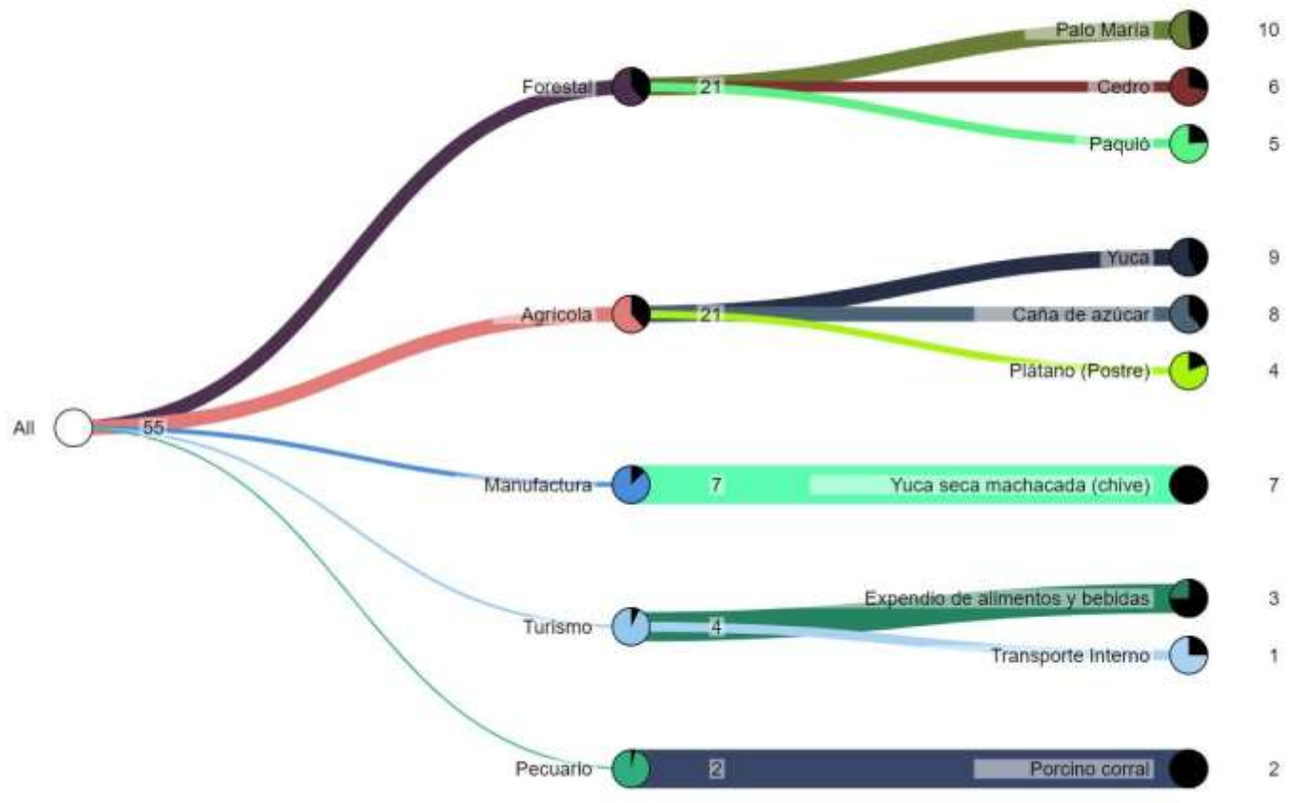

Fuente: Mapa de Complejidades Económico Productivas BDP-S.A.M./ Elaboración GATIP BDP-S.A.M. -2019

MUNICIPIO DE SAN RAMÓN

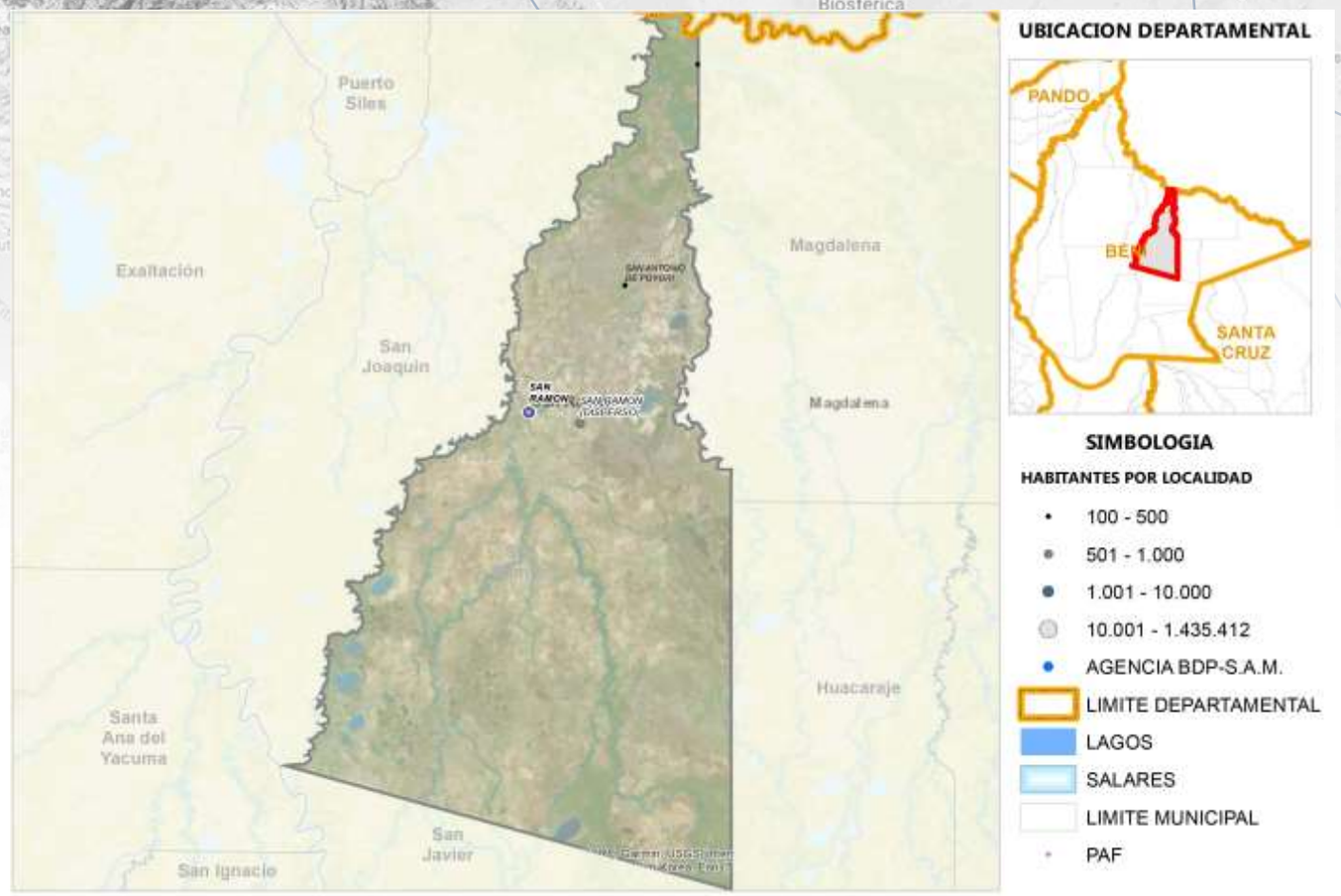

Fuente: Comunidades CNA 2013; Límites de Político Administrativo de carácter referencial/Elaboración GATIP BDP-S.A.M. 2019

PRODUCTOS DE MAYOR RELEVANCIA ECONOMICA



PRODUCTOS QUE MAS SABEMOS HACER



GRUPOS DE PRODUCTOS Y VBP EN MILLONES DE Bs.



Fuente: Mapa de Complejidades Económico Productivas BDP-S.A.M./ Elaboración GATIP BDP-S.A.M. -2019

UBICUIDAD DE PRODUCTOS Y SU VCR



Productos con mayor VCR	Productos dominantes (mayor VCR y VBP)
Productos con menor VCR y VBP	Productos con mayor VBP

PROXIMIDAD TECNOLÓGICA

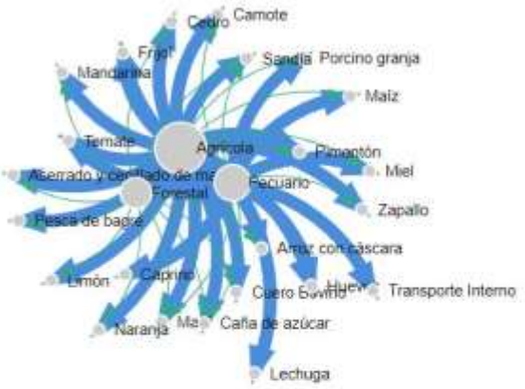

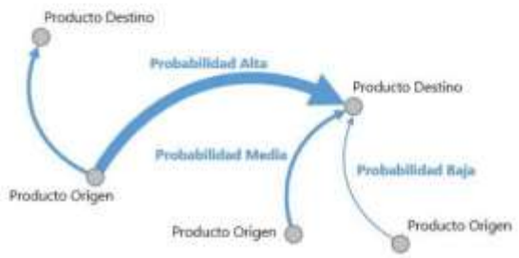

Fuente: Mapa de Complejidades Económico Productivas BDP-S.A.M./ Elaboración GATIP BDP-S.A.M. -2019

CLASIFICACIÓN DE LOS MEJORES PRODUCTOS

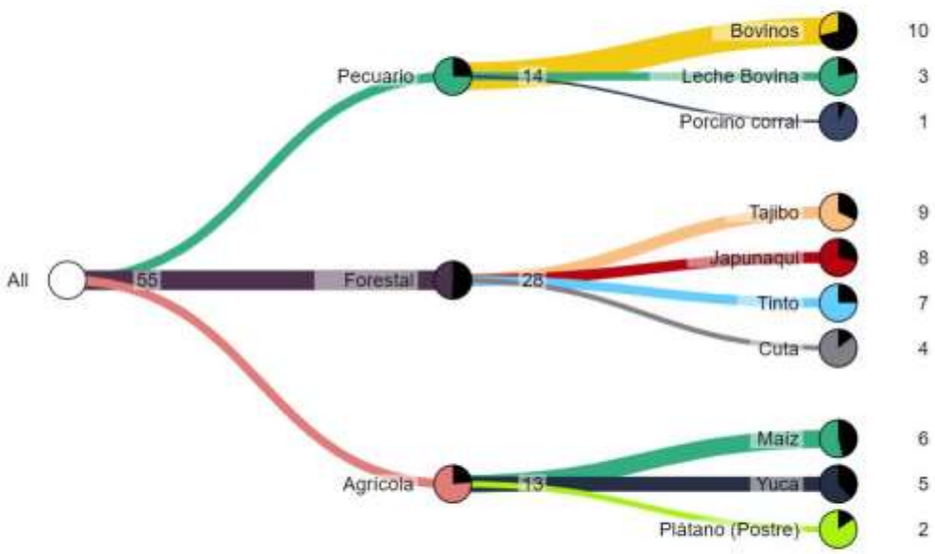

Fuente: Mapa de Complejidades Económico Productivas BDP-S.A.M./ Elaboración GATIP BDP-S.A.M. -2019

MUNICIPIO DE PUERTO SILES

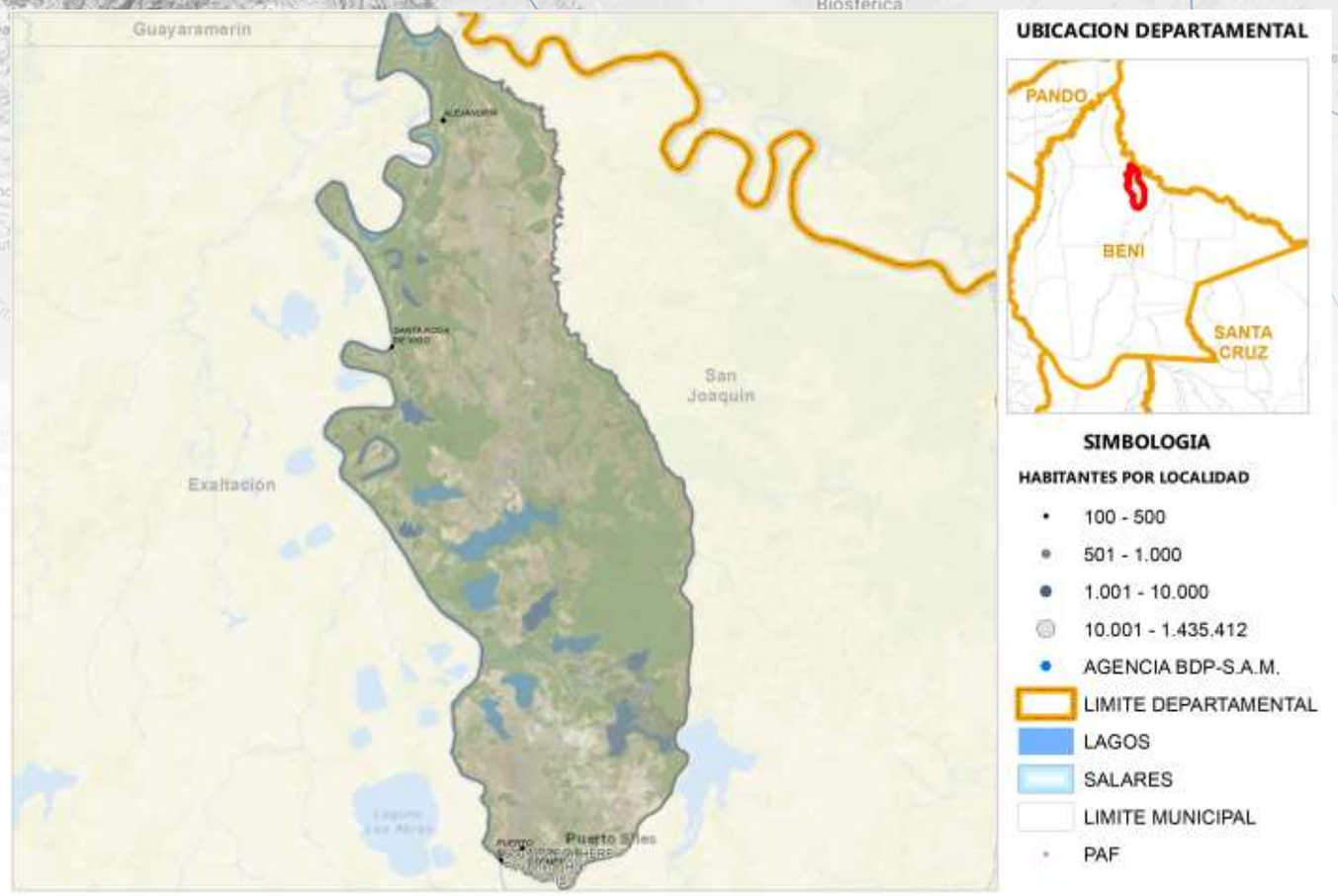

Fuente: Comunidades CNA 2013; Límites de Político Administrativo de carácter referencial/Elaboración GATIP BDP-S.A.M. 2019

PRODUCTOS DE MAYOR RELEVANCIA ECONOMICA

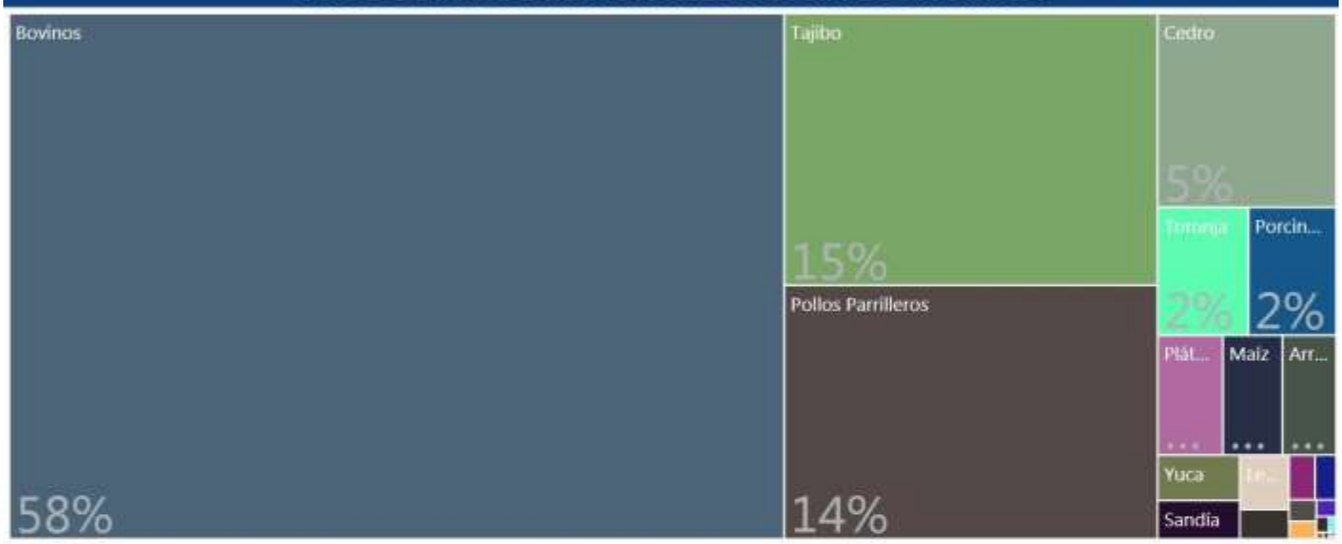

PRODUCTOS QUE MAS SABEMOS HACER

Forestal
Agrícola
Pecuario

GRUPOS DE PRODUCTOS Y VBP EN MILLONES DE Bs.

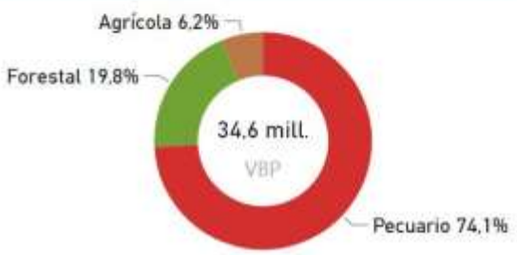

Fuente: Mapa de Complejidades Económico Productivas BDP-S.A.M./ Elaboración GATIP BDP-S.A.M. -2019

UBICUIDAD DE PRODUCTOS Y SU VCR



Productos con mayor VCR	Productos dominantes (mayor VCR y VBP)
Productos con menor VCR y VBP	Productos con mayor VBP

PROXIMIDAD TECNOLÓGICA



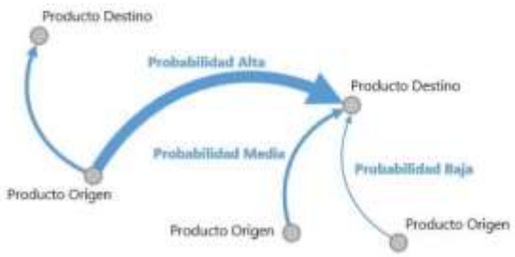

Fuente: Mapa de Complejidades Económico Productivas BDP-S.A.M./ Elaboración GATIP BDP-S.A.M. -2019

CLASIFICACIÓN DE LOS MEJORES PRODUCTOS



Fuente: Mapa de Complejidades Económico Productivas BDP-S.A.M./ Elaboración GATIP BDP-S.A.M. -2019

MUNICIPIO DE MAGDALENA

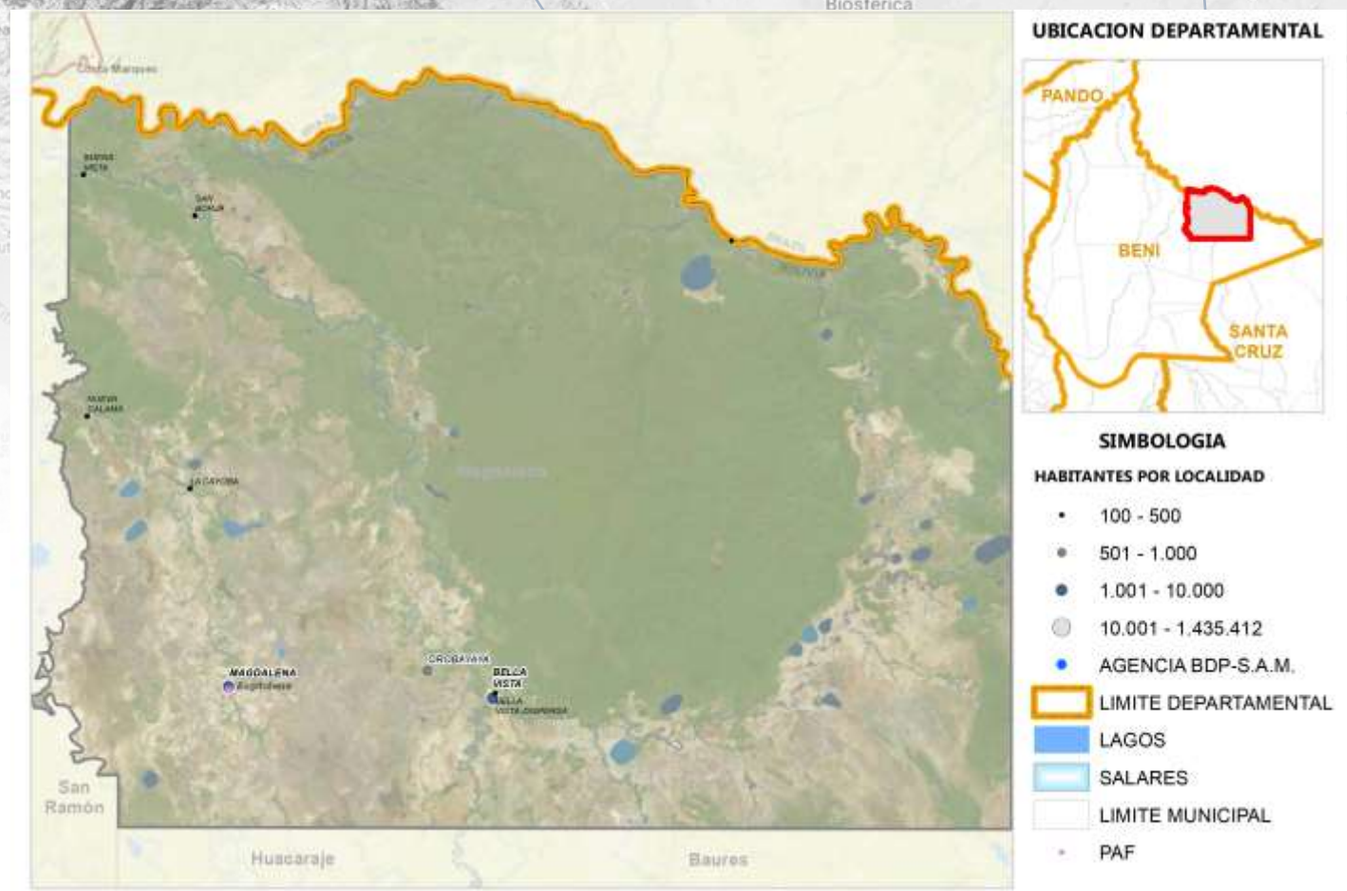

Fuente: Comunidades CNA 2013; Límites de Político Administrativo de carácter referencial/Elaboración GATIP BDP-S.A.M. 2019

PRODUCTOS DE MAYOR RELEVANCIA ECONOMICA



PRODUCTOS QUE MAS SABEMOS HACER



GRUPOS DE PRODUCTOS Y VBP EN MILLONES DE Bs.



Fuente: Mapa de Complejidades Económico Productivas BDP-S.A.M./ Elaboración GATIP BDP-S.A.M. -2019

UBICUIDAD DE PRODUCTOS Y SU VCR



Productos con mayor VCR	Productos dominantes (mayor VCR y VBP)
Productos con menor VCR y VBP	Productos con mayor VBP

PROXIMIDAD TECNOLÓGICA



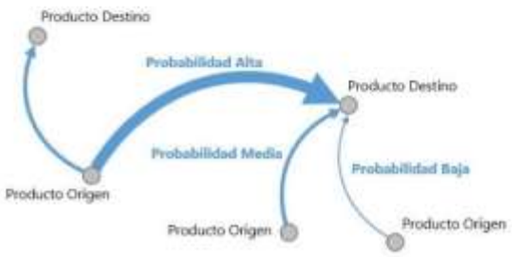

Fuente: Mapa de Complejidades Económico Productivas BDP-S.A.M./ Elaboración GATIP BDP-S.A.M. -2019

CLASIFICACIÓN DE LOS MEJORES PRODUCTOS

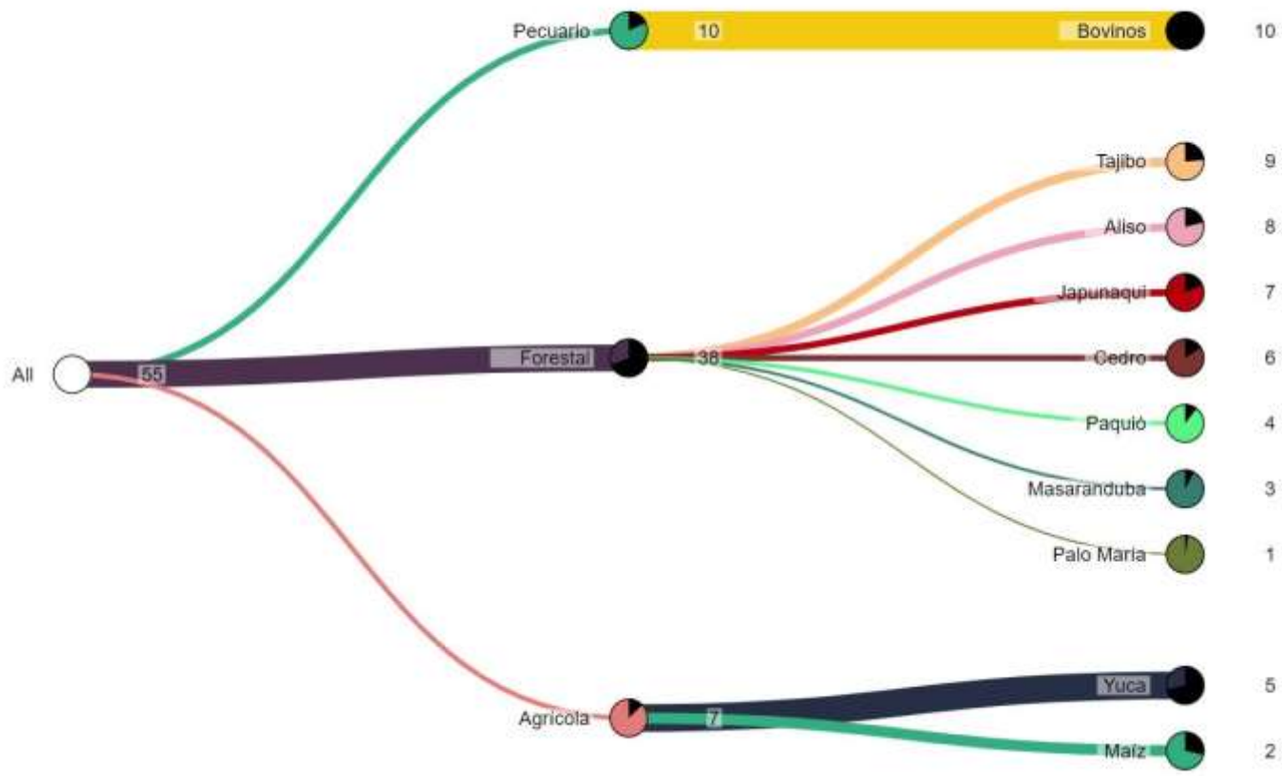

Fuente: Mapa de Complejidades Económico Productivas BDP-S.A.M./ Elaboración GATIP BDP-S.A.M. -2019

MUNICIPIO DE BAURES

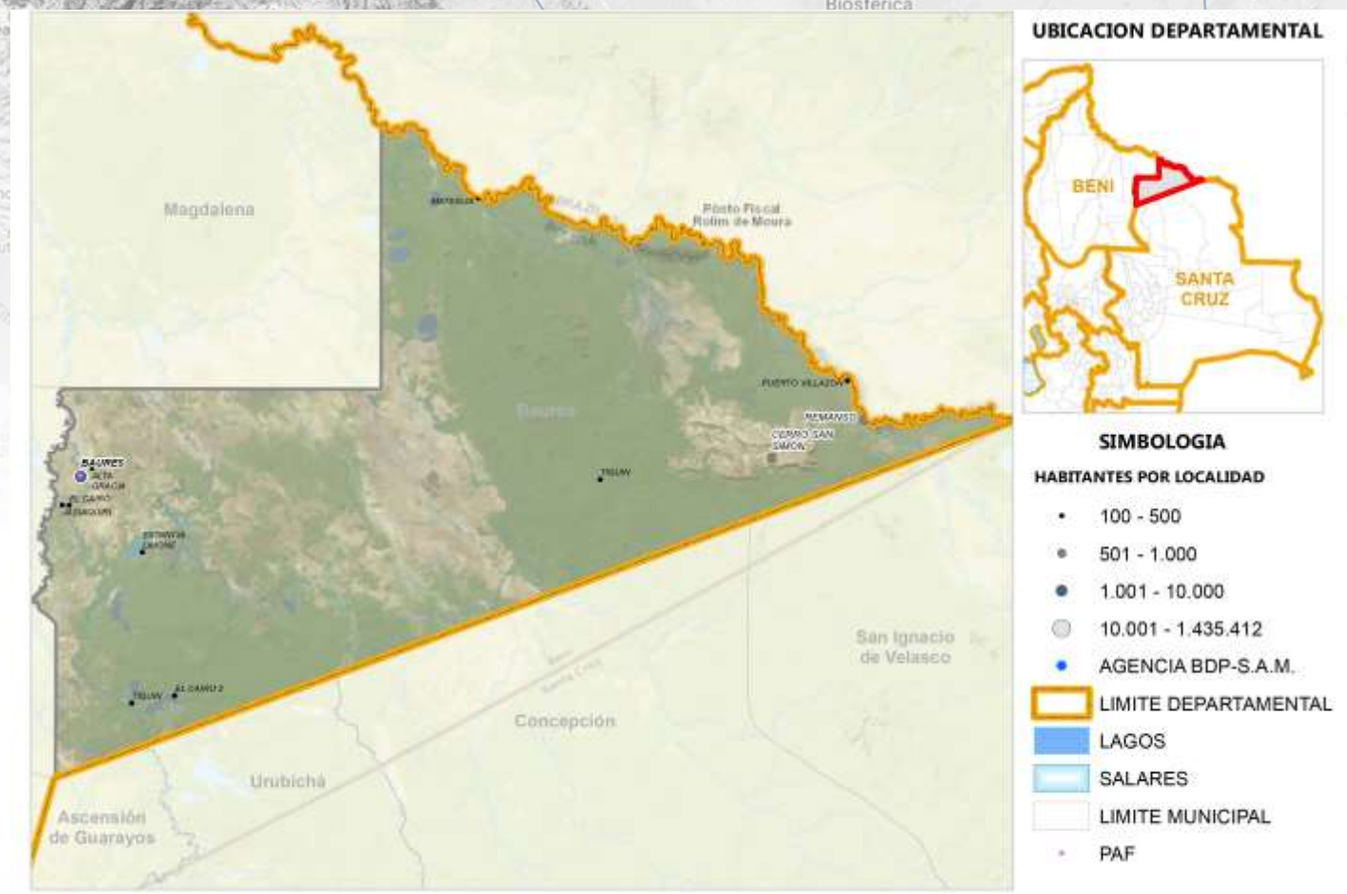

Fuente: Comunidades CNA 2013; Límites de Político Administrativo de carácter referencial/Elaboración GATIP BDP-S.A.M. 2019

PRODUCTOS DE MAYOR RELEVANCIA ECONOMICA



PRODUCTOS QUE MAS SABEMOS HACER



GRUPOS DE PRODUCTOS Y VBP EN MILLONES DE Bs.



Fuente: Mapa de Complejidades Económico Productivas BDP-S.A.M./ Elaboración GATIP BDP-S.A.M. -2019

UBICUIDAD DE PRODUCTOS Y SU VCR



Productos con mayor VCR	Productos dominantes (mayor VCR y VBP)
Productos con menor VCR y VBP	Productos con mayor VBP

PROXIMIDAD TECNOLÓGICA

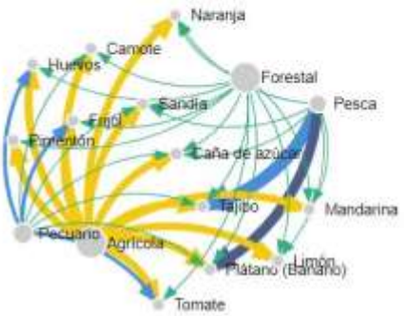

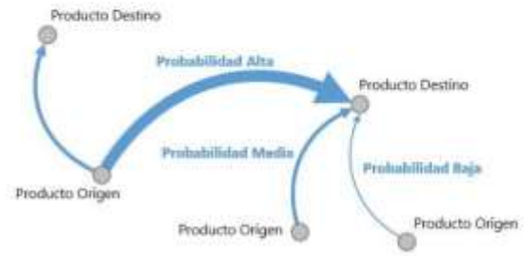

Fuente: Mapa de Complejidades Económico Productivas BDP-S.A.M./ Elaboración GATIP BDP-S.A.M. -2019

CLASIFICACIÓN DE LOS MEJORES PRODUCTOS

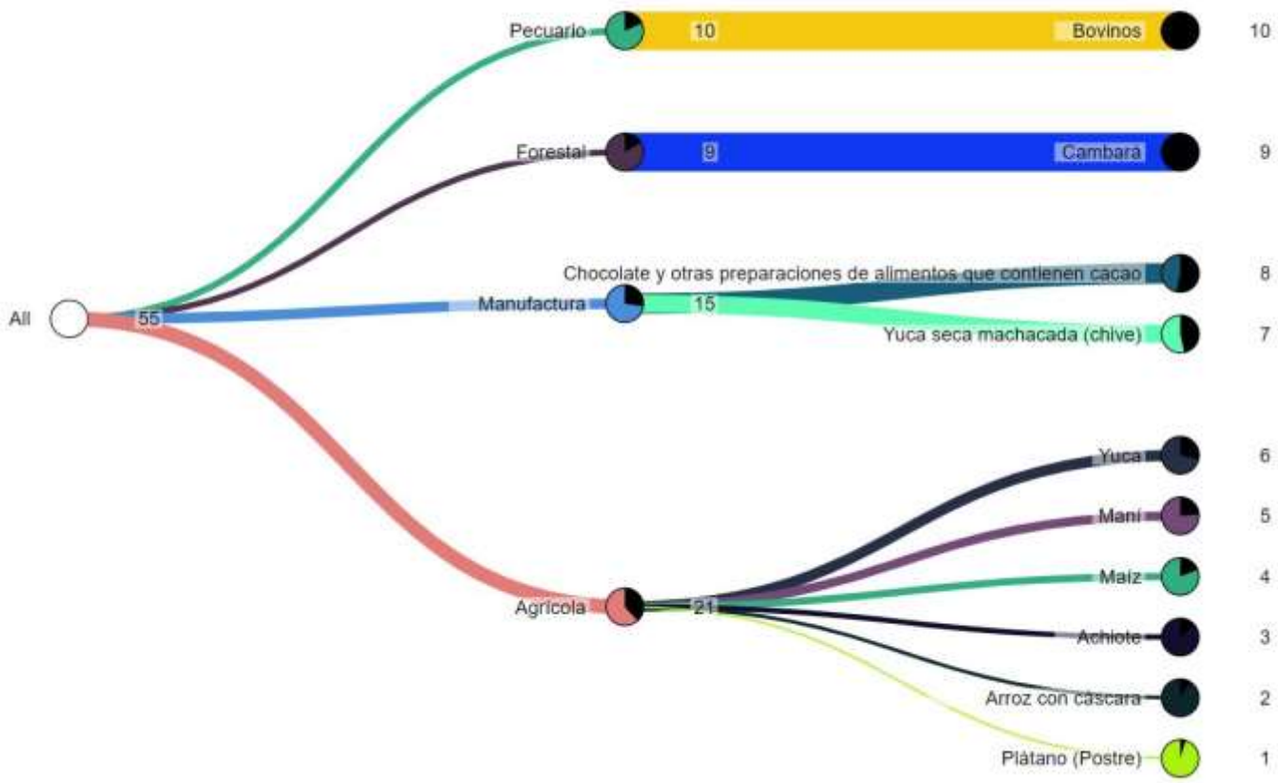

Fuente: Mapa de Complejidades Económico Productivas BDP-S.A.M./ Elaboración GATIP BDP-S.A.M. -2019

MUNICIPIO DE HUACARAJE

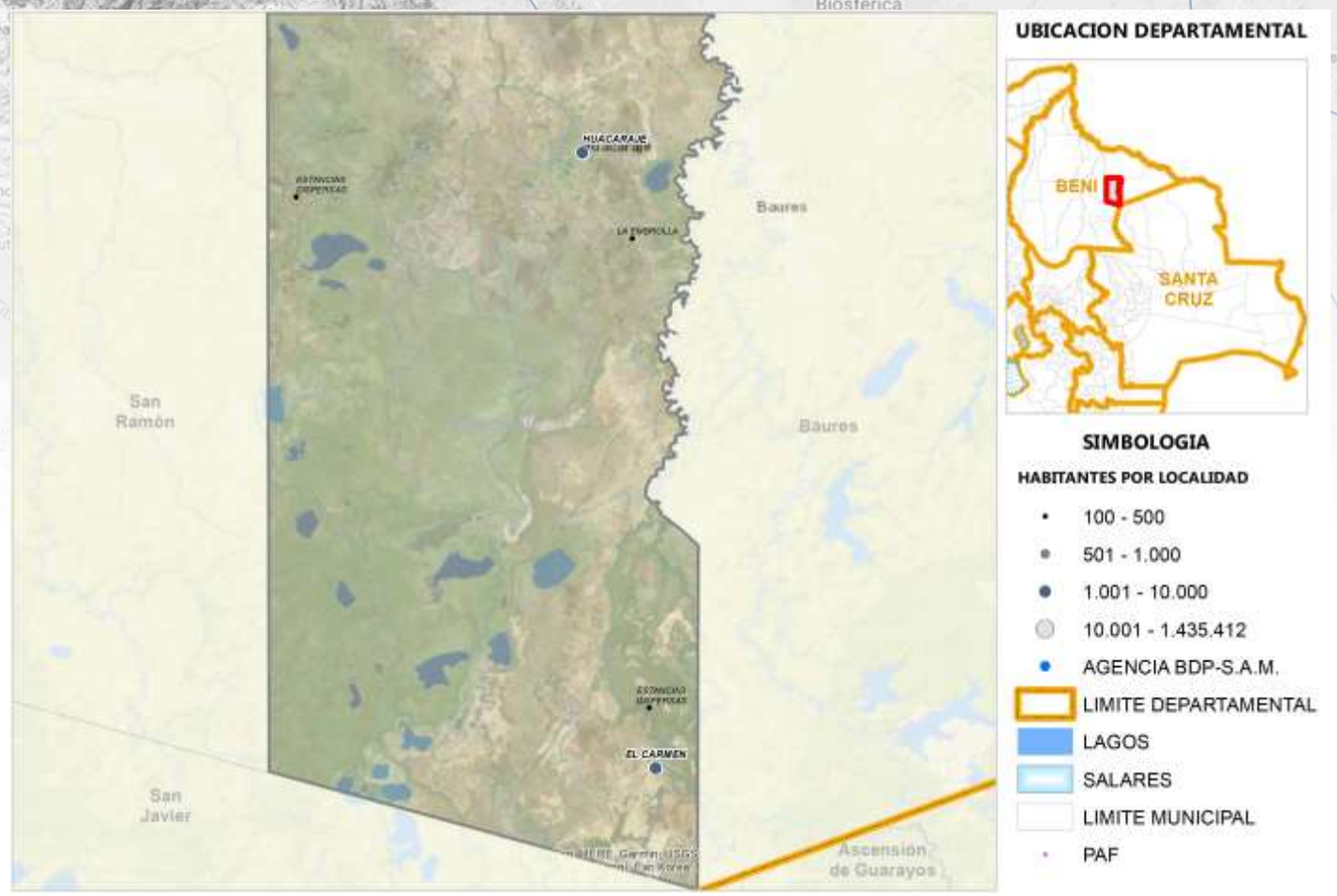

Fuente: Comunidades CNA 2013; Límites de Político Administrativo de carácter referencial/Elaboración GATIP BDP-S.A.M. 2019

PRODUCTOS DE MAYOR RELEVANCIA ECONOMICA



PRODUCTOS QUE MAS SABEMOS HACER



GRUPOS DE PRODUCTOS Y VBP EN MILLONES DE Bs.

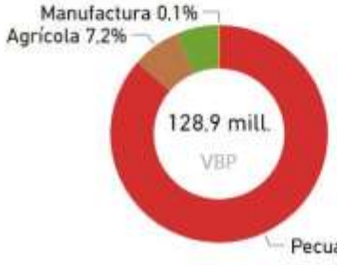

Fuente: Mapa de Complejidades Económico Productivas BDP-S.A.M./ Elaboración GATIP BDP-S.A.M. -2019

UBICUIDAD DE PRODUCTOS Y SU VCR

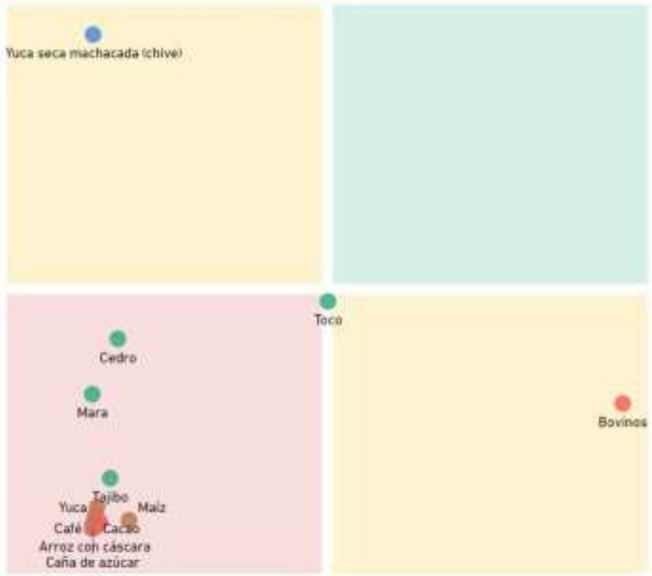



PROXIMIDAD TECNOLÓGICA





Fuente: Mapa de Complejidades Económico Productivas BDP-S.A.M./ Elaboración GATIP BDP-S.A.M. -2019

CLASIFICACIÓN DE LOS MEJORES PRODUCTOS

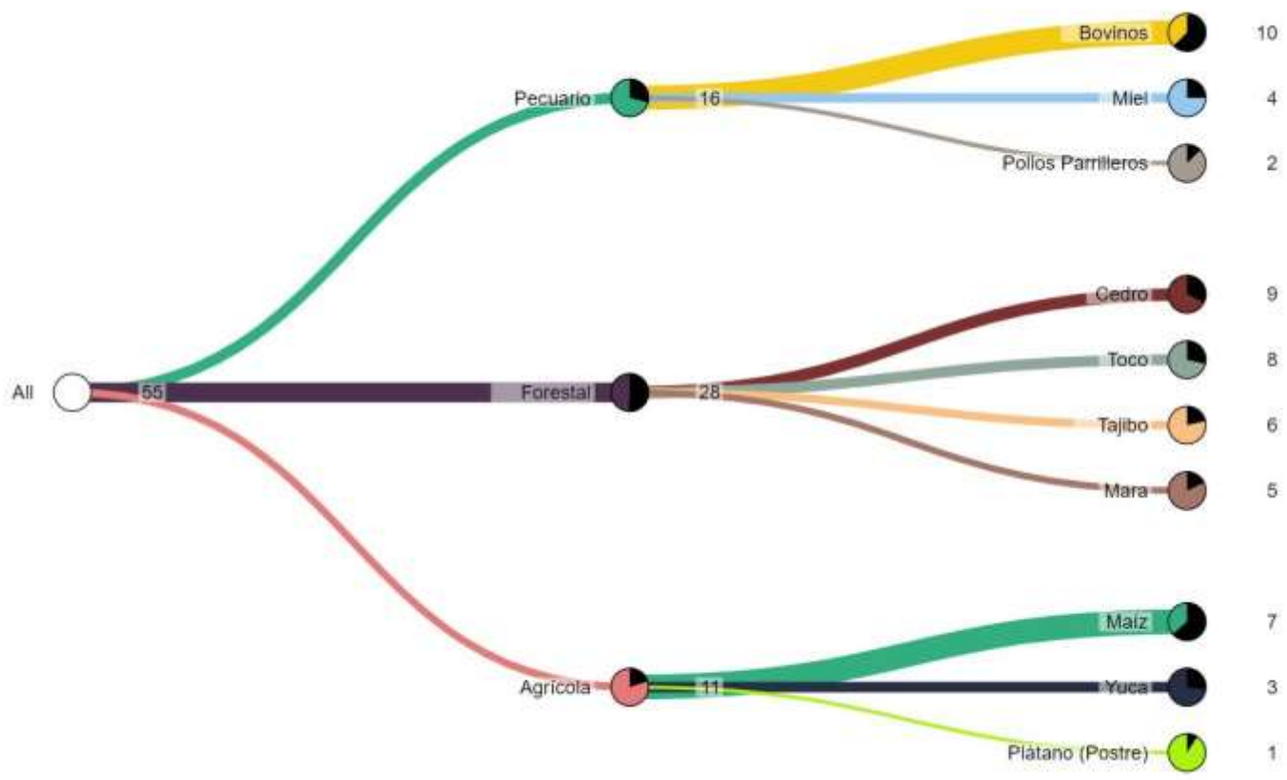

Fuente: Mapa de Complejidades Económico Productivas BDP-S.A.M./ Elaboración GATIP BDP-S.A.M. -2019

DEPARTAMENTO DE PANDO

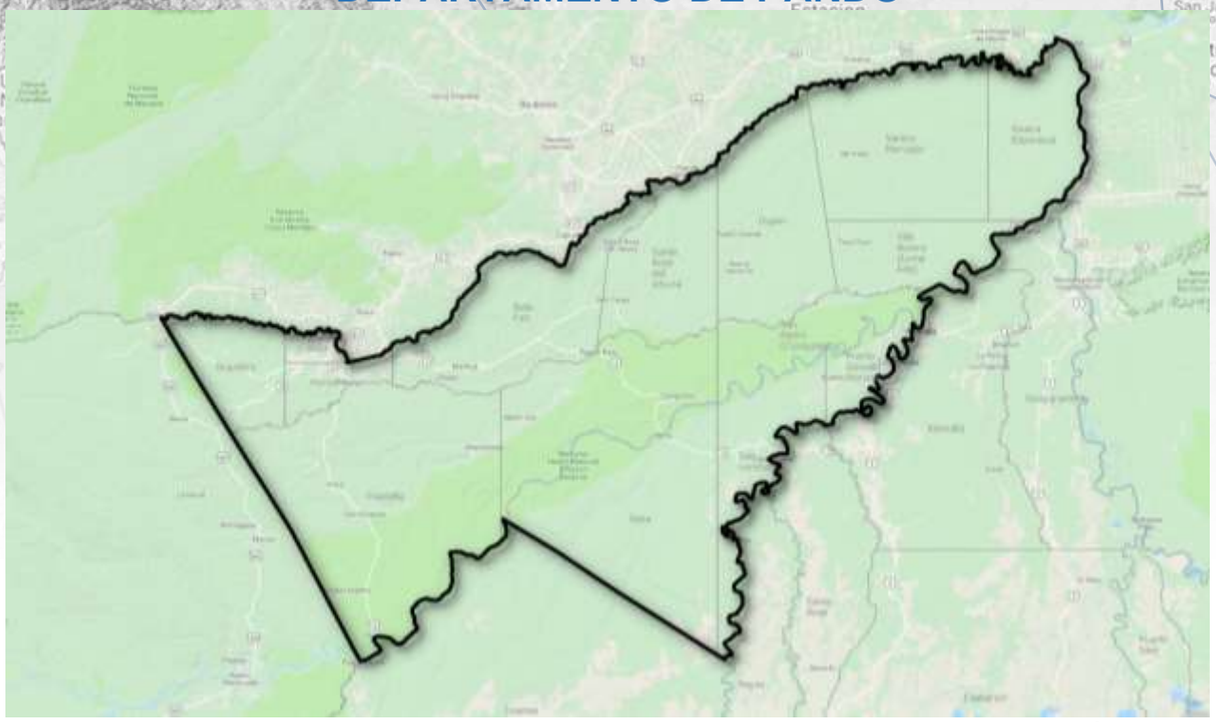

Departamento creado por D.S. de 24 de Septiembre de 1938, por el Cnl. Germán Busch como Territorio Nacional de Colonias.

Capital del departamento:

Cobija(Provincia Nicolás Suárez) fundada el 29 de Septiembre de 1945, por el Tte.Cnl. Germán Busch.

Ubicación: 11º 01' latitud Sur - 68º 44' longitud Oeste de Greenwich.

Altura: 202 metros sobre el nivel del mar.

Habitantes: (2018) 138.292

Superficie: 63.827 kilómetros Cuadrados. 6% del territorio total del país. 5to. departamento de Bolivia por su superficie.

Fuente: Bolivia Educa Ministerio de Educación

VARIACIÓN DEL PIB DE BOLIVIA Y DEL DEPARTAMENTO DE PANDO, 2006-2017
(En porcentajes)

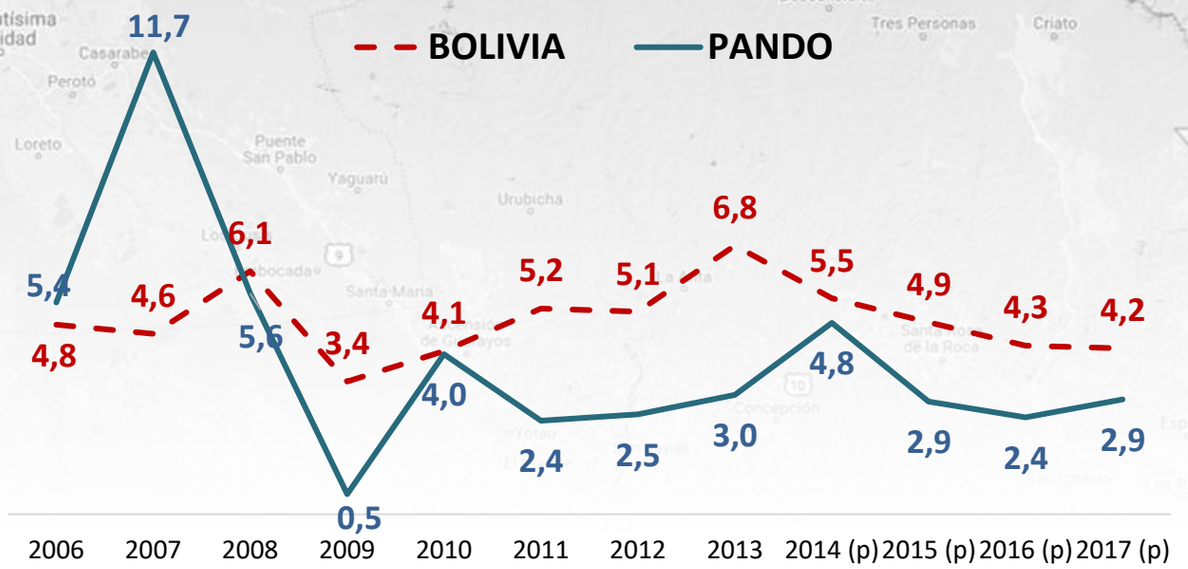

Fuente: INE, Elaboración GATIP
(p) Preliminar

PRINCIPALES VARIABLES DEPARTAMENTAL Y MUNICIPAL

UBICACIÓN			POBLACIÓN			NBI POBLACIÓN POBRE (2012)				N° UNIDADES ECONÓMICAS	
DEPARTAMENTO	PROVINCIA	MUNICIPIO	POBLACIÓN TOTAL (2017e)	MUJERES	HOMBRES	POBLACIÓN NBI	MODERADA	INDIGENTE	MARGINAL	UPA (2013)	UE (2017)
Total Pando			**116.497**	**54.317**	**62.180**	**43.935**	**38.080**	**5.709**	**146**	**5.264**	**9.294**
Pando	**Federico Roman**	Santos Mercado	2.453	980	1.473	1.859	1.288	547	24	321	7
Pando	**Federico Roman**	Villa Nueva (Loma Alta)	3.126	1.439	1.687	2.413	1.732	673	8	391	1
Pando	**Madre De Dios**	Puerto Gonzales Moreno	8.878	4.075	4.803	6.270	5.367	903	-	642	1
Pando	**Madre De Dios**	San Lorenzo	8.439	3.894	4.545	6.111	4.996	1.081	34	902	22
Pando	**Manuripi**	Filadelfia	6.093	2.589	3.504	4.341	3.702	591	48	1.073	401
Pando	**Manuripi**	Puerto Rico	6.965	3.063	3.902	3.891	3.397	487	7	493	428
Pando	**Nicolas Suarez**	Bella Flor	4.080	1.734	2.346	2.342	2.000	334	8	573	8
Pando	**Nicolas Suarez**	Cobija	66.575	32.072	34.503	13.343	12.464	871	8	338	8.416
Pando	**Nicolas Suarez**	Porvenir	9.888	4.471	5.417	3.365	3.134	222	9	531	10

Fuente: INE, MDPyEP Elaboración GATIP
(e) Estimado

MUNICIPIO DE COBIJA

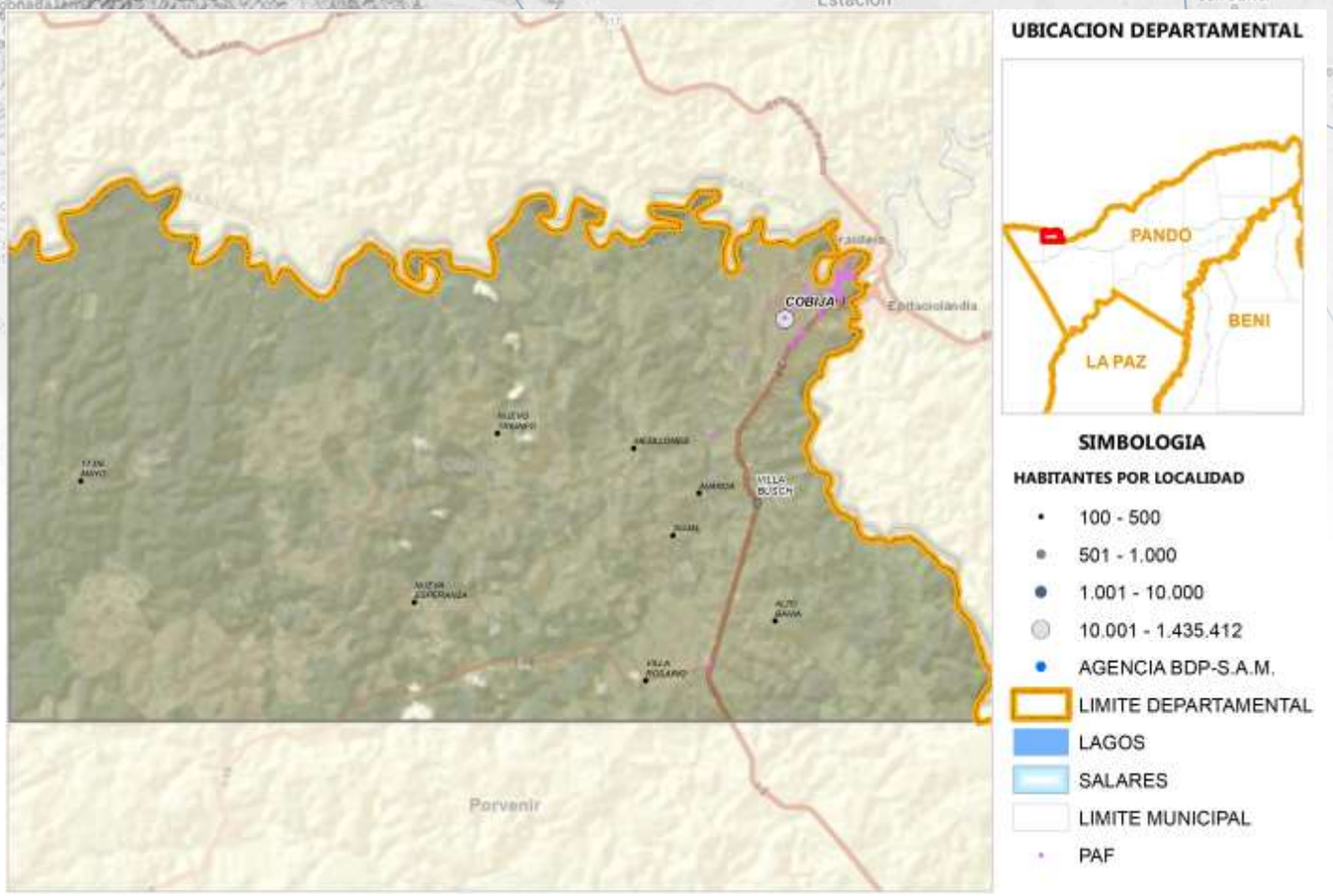

Fuente: Comunidades CNA 2013; Límites de Político Administrativo de carácter referencial/Elaboración GATIP BDP-S.A.M. 2019

PRODUCTOS DE MAYOR RELEVANCIA ECONOMICA



PRODUCTOS QUE MAS SABEMOS HACER



GRUPOS DE PRODUCTOS Y VBP EN MILLONES DE Bs.

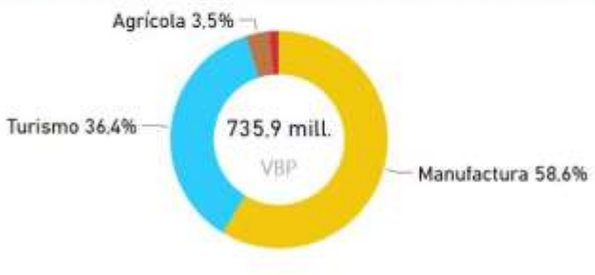

Fuente: Mapa de Complejidades Económico Productivas BDP-S.A.M./ Elaboración GATIP BDP-S.A.M. -2019

UBICUIDAD DE PRODUCTOS Y SU VCR





PROXIMIDAD TECNOLÓGICA



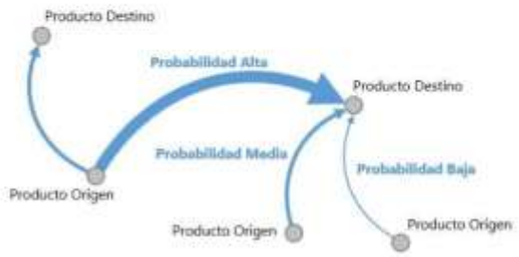

Fuente: Mapa de Complejidades Económico Productivas BDP-S.A.M./ Elaboración GATIP BDP-S.A.M. -2019

CLASIFICACIÓN DE LOS MEJORES PRODUCTOS

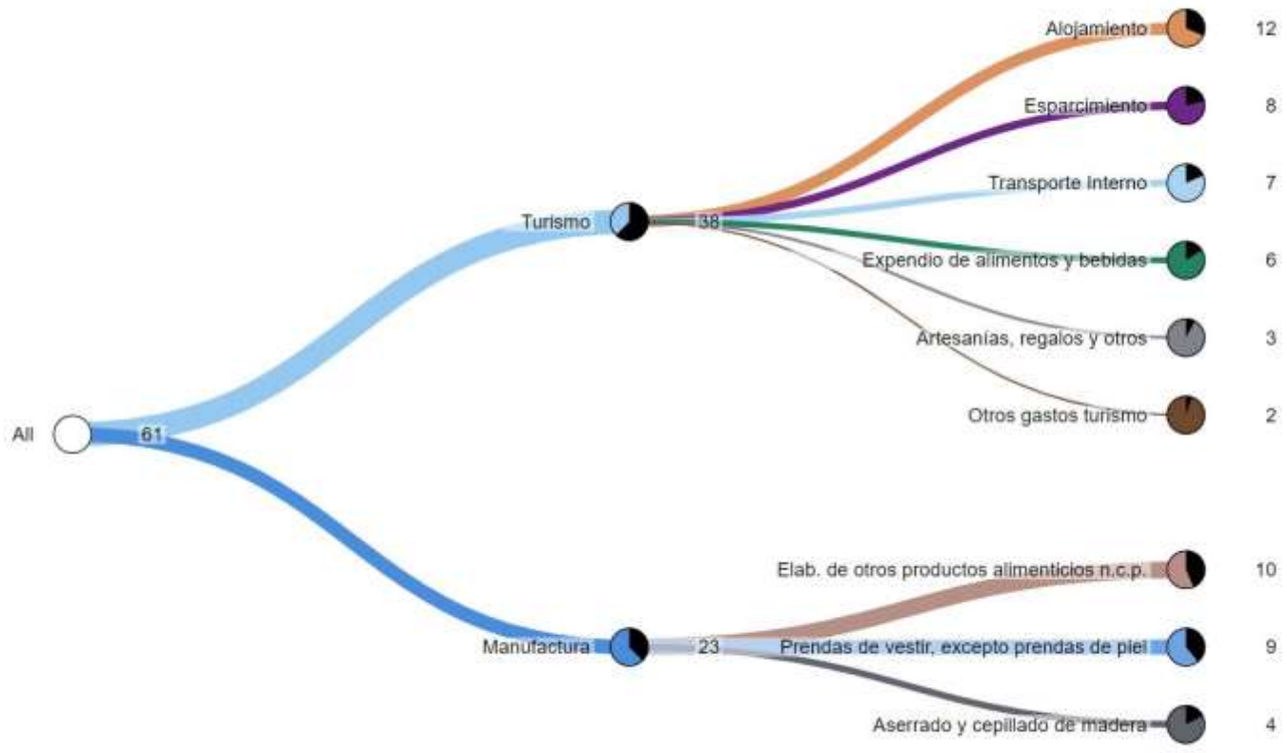

Fuente: Mapa de Complejidades Económico Productivas BDP-S.A.M./ Elaboración GATIP BDP-S.A.M. -2019

MUNICIPIO DE PORVENIR

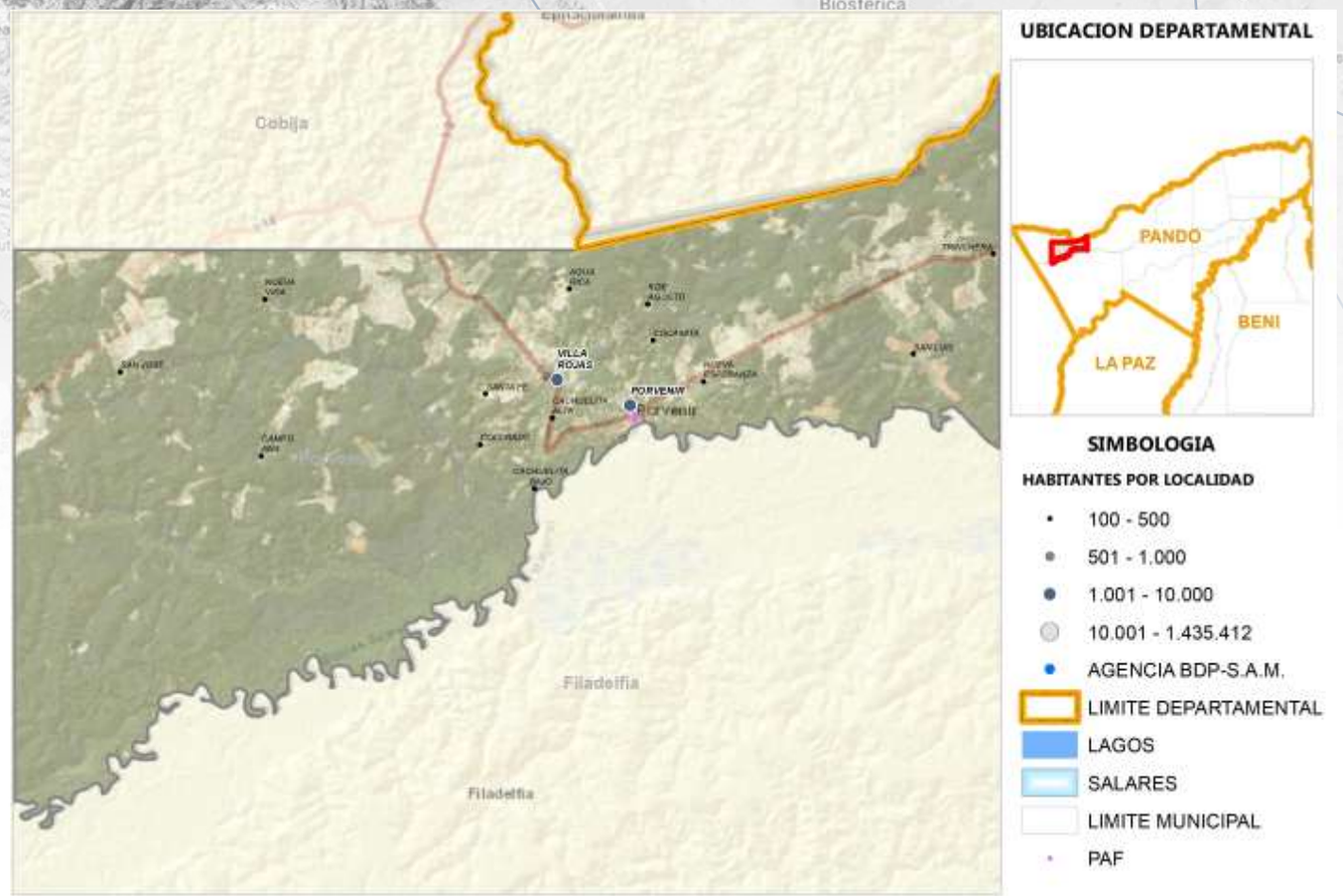

Fuente: Comunidades CNA 2013; Límites de Político Administrativo de carácter referencial/Elaboración GATIP BDP-S.A.M. 2019

PRODUCTOS DE MAYOR RELEVANCIA ECONOMICA

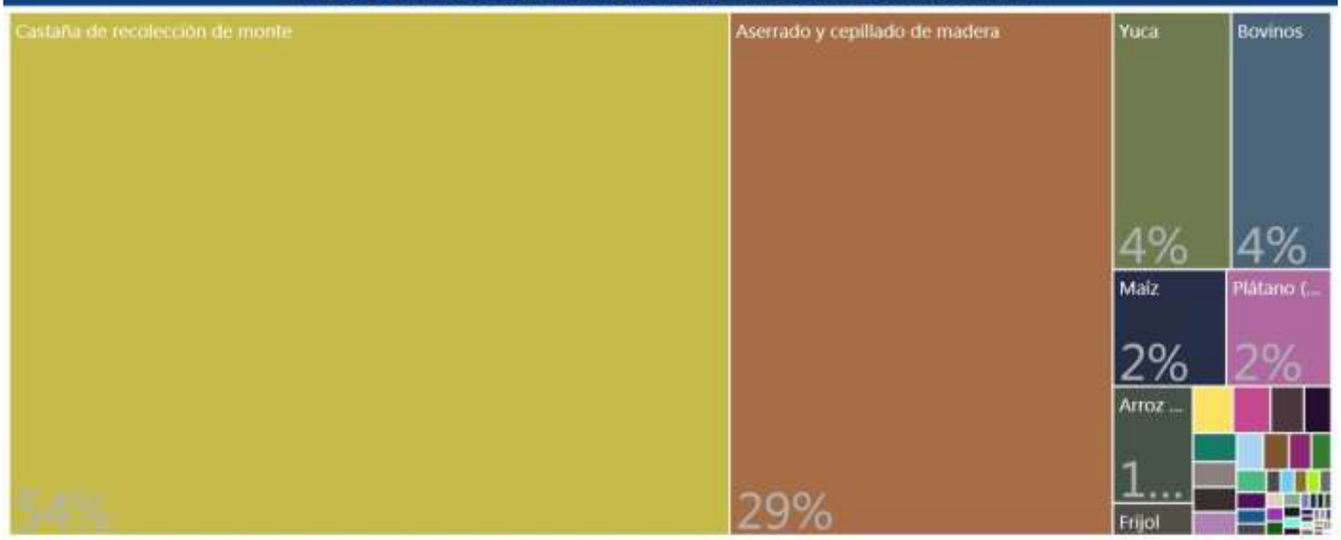

PRODUCTOS QUE MAS SABEMOS HACER



GRUPOS DE PRODUCTOS Y VBP EN MILLONES DE Bs.

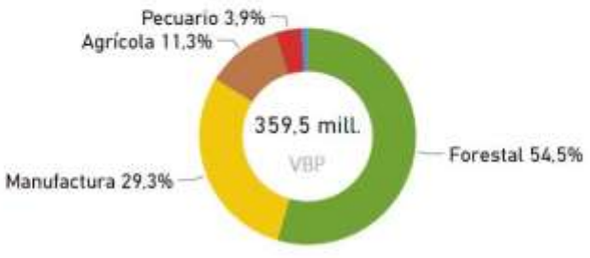

Fuente: Mapa de Complejidades Económico Productivas BDP-S.A.M./ Elaboración GATIP BDP-S.A.M. -2019

UBICUIDAD DE PRODUCTOS Y SU VCR



Productos con mayor VCR	Productos dominantes (mayor VCR y VBP)
Productos con menor VCR y VBP	Productos con mayor VBP

PROXIMIDAD TECNOLÓGICA

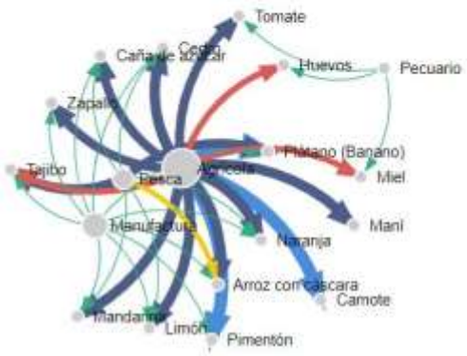



Fuente: Mapa de Complejidades Económico Productivas BDP-S.A.M./ Elaboración GATIP BDP-S.A.M. -2019

CLASIFICACIÓN DE LOS MEJORES PRODUCTOS

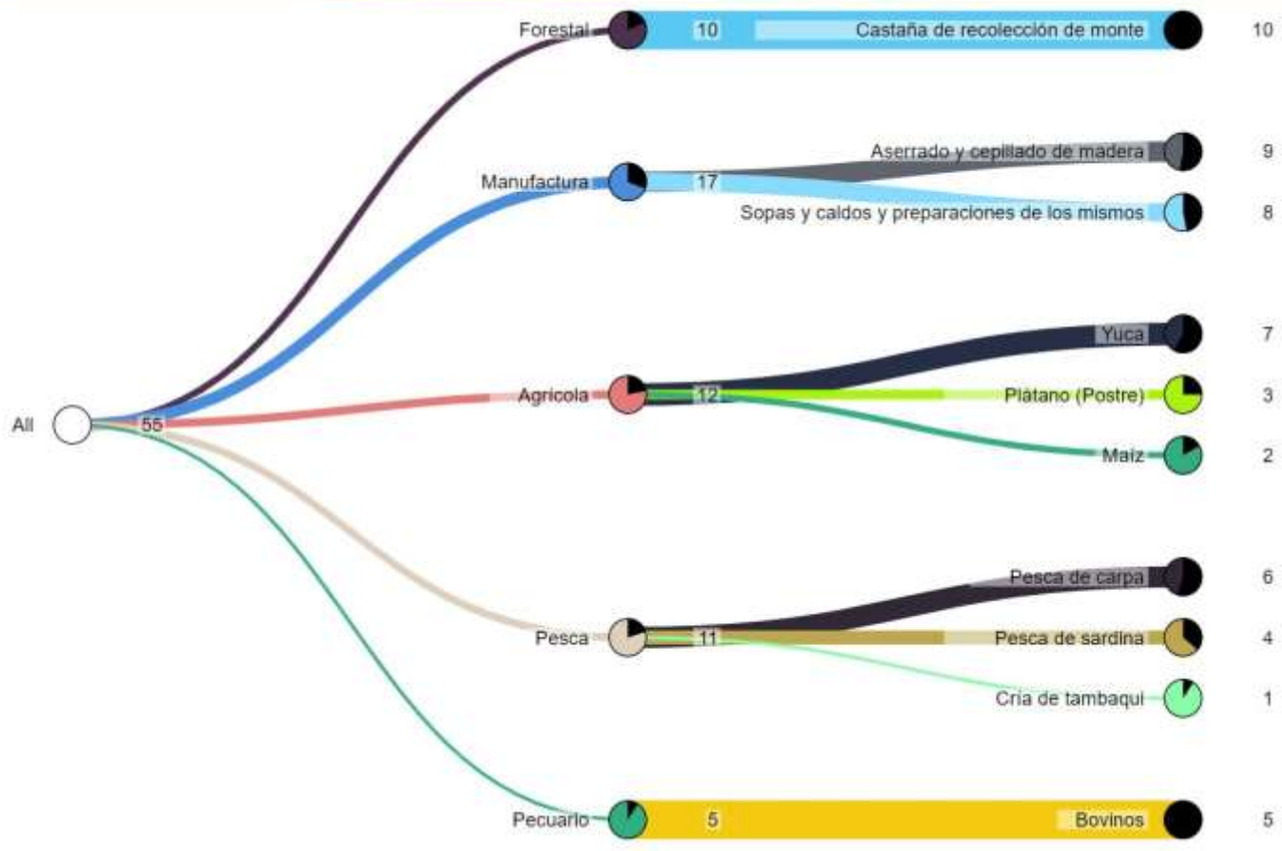

Fuente: Mapa de Complejidades Económico Productivas BDP-S.A.M./ Elaboración GATIP BDP-S.A.M. -2019

MUNICIPIO DE BOLPEBRA (MUKDEN)

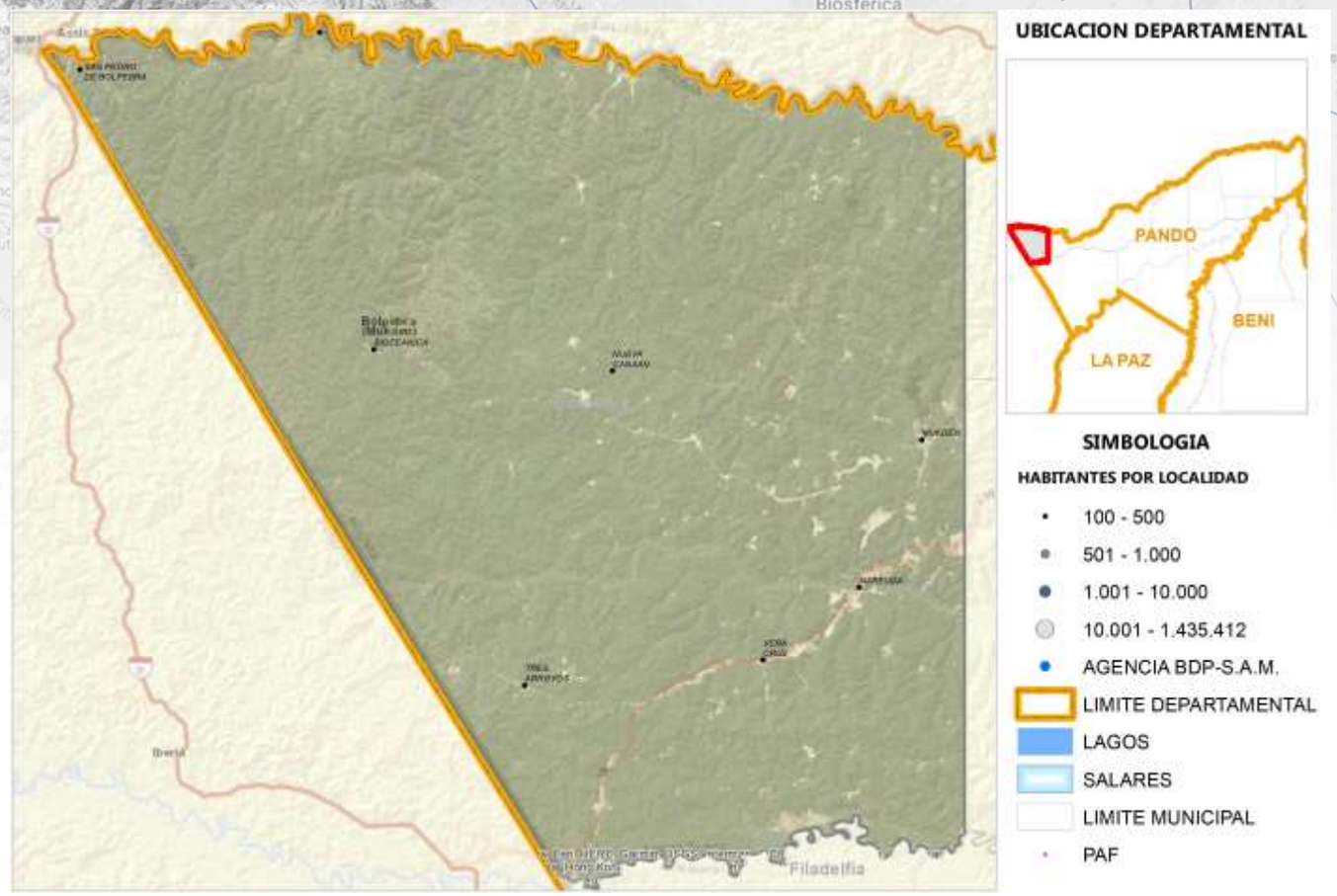

Fuente: Comunidades CNA 2013; Límites de Político Administrativo de carácter referencial/Elaboración GATIP BDP-S.A.M. 2019

PRODUCTOS DE MAYOR RELEVANCIA ECONOMICA

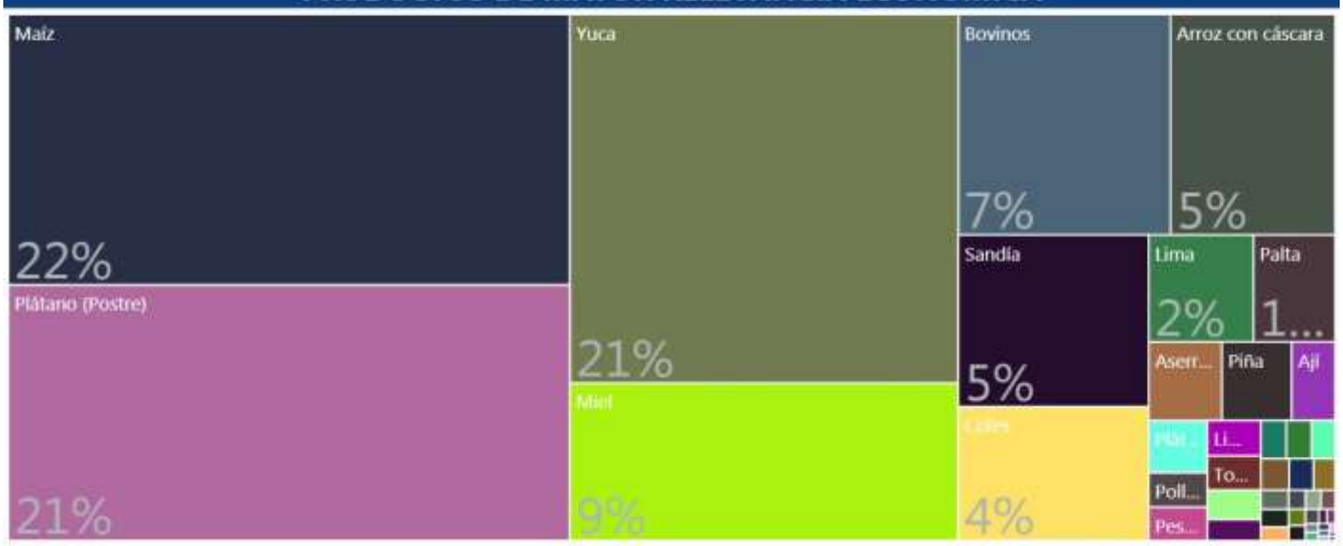

PRODUCTOS QUE MAS SABEMOS HACER



GRUPOS DE PRODUCTOS Y VBP EN MILLONES DE Bs.



Fuente: Mapa de Complejidades Económico Productivas BDP-S.A.M./ Elaboración GATIP BDP-S.A.M. -2019

UBICUIDAD DE PRODUCTOS Y SU VCR

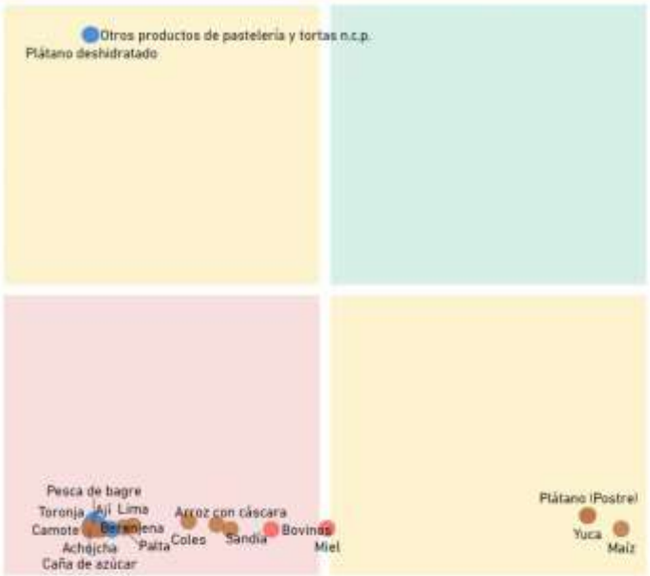

Productos con mayor VCR	Productos dominantes (mayor VCR y VBP)
Productos con menor VCR y VBP	Productos con mayor VBP

PROXIMIDAD TECNOLÓGICA





Fuente: Mapa de Complejidades Económico Productivas BDP-S.A.M./ Elaboración GATIP BDP-S.A.M. -2019

CLASIFICACIÓN DE LOS MEJORES PRODUCTOS

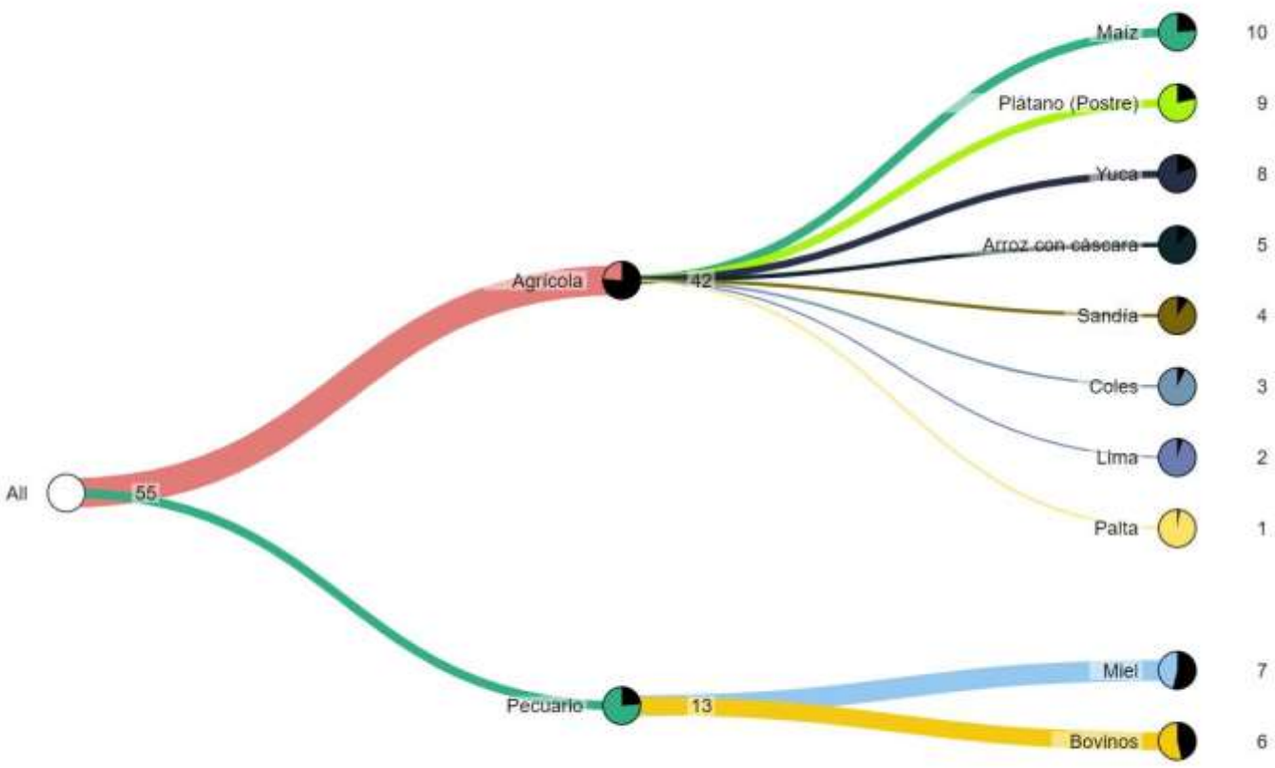

Fuente: Mapa de Complejidades Económico Productivas BDP-S.A.M./ Elaboración GATIP BDP-S.A.M. -2019

MUNICIPIO DE BELLA FLOR

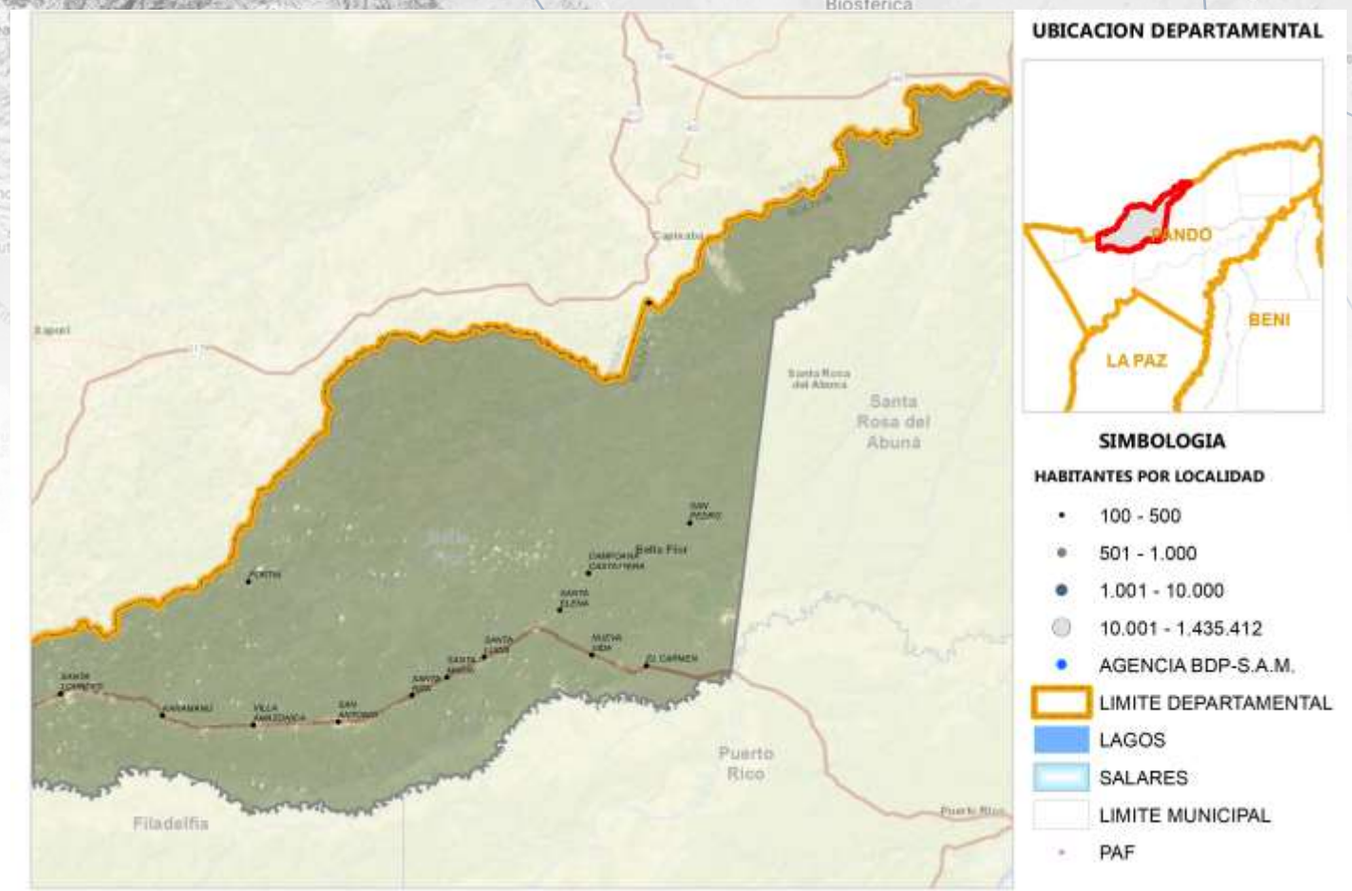

Fuente: Comunidades CNA 2013; Límites de Político Administrativo de carácter referencial/Elaboración GATIP BDP-S.A.M. 2019

PRODUCTOS DE MAYOR RELEVANCIA ECONOMICA

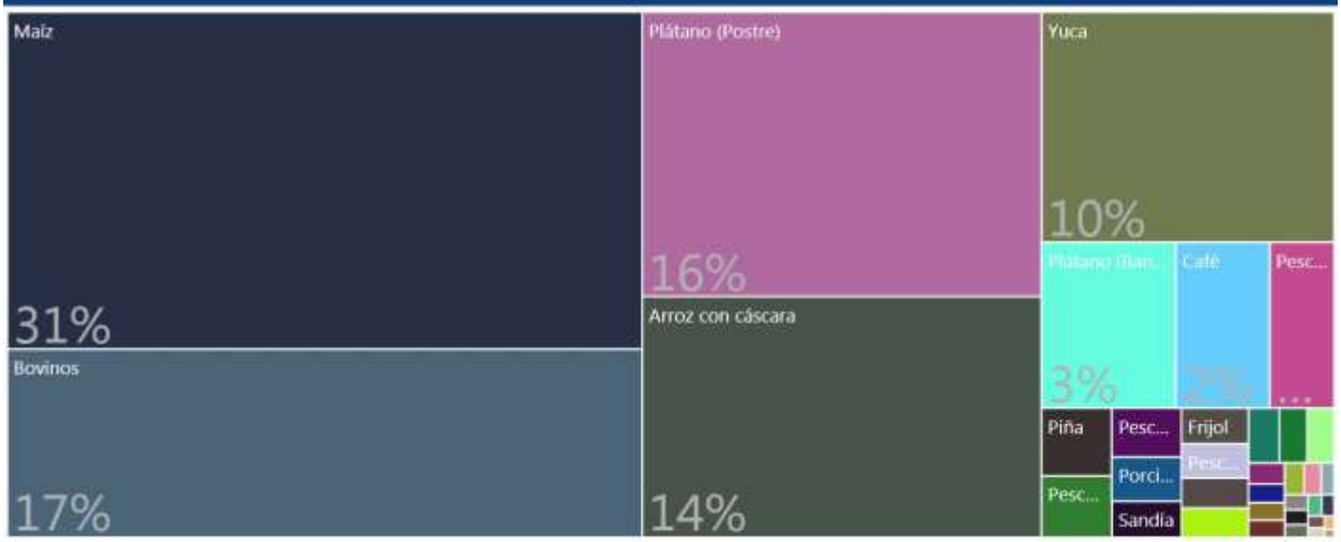

PRODUCTOS QUE MAS SABEMOS HACER



GRUPOS DE PRODUCTOS Y VBP EN MILLONES DE Bs.

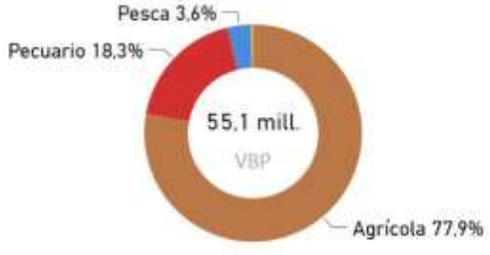

Fuente: Mapa de Complejidades Económico Productivas BDP-S.A.M./ Elaboración GATIP BDP-S.A.M. -2019

UBICUIDAD DE PRODUCTOS Y SU VCR

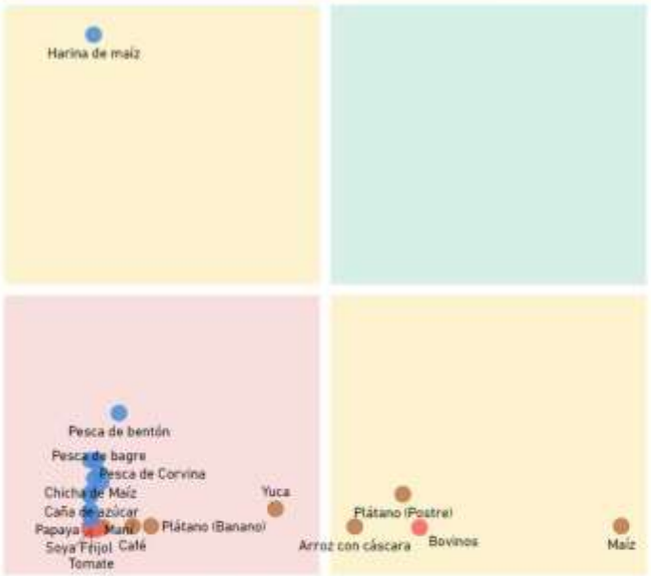

Productos con mayor VCR	Productos dominantes (mayor VCR y VBP)
Productos con menor VCR y VBP	Productos con mayor VBP

PROXIMIDAD TECNOLÓGICA



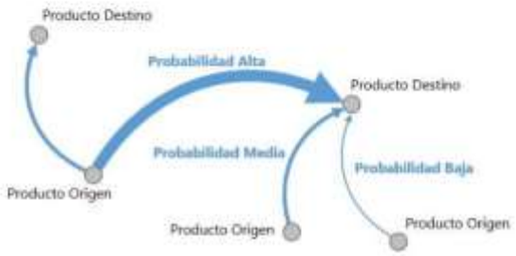

Fuente: Mapa de Complejidades Económico Productivas BDP-S.A.M./ Elaboración GATIP BDP-S.A.M. -2019

CLASIFICACIÓN DE LOS MEJORES PRODUCTOS

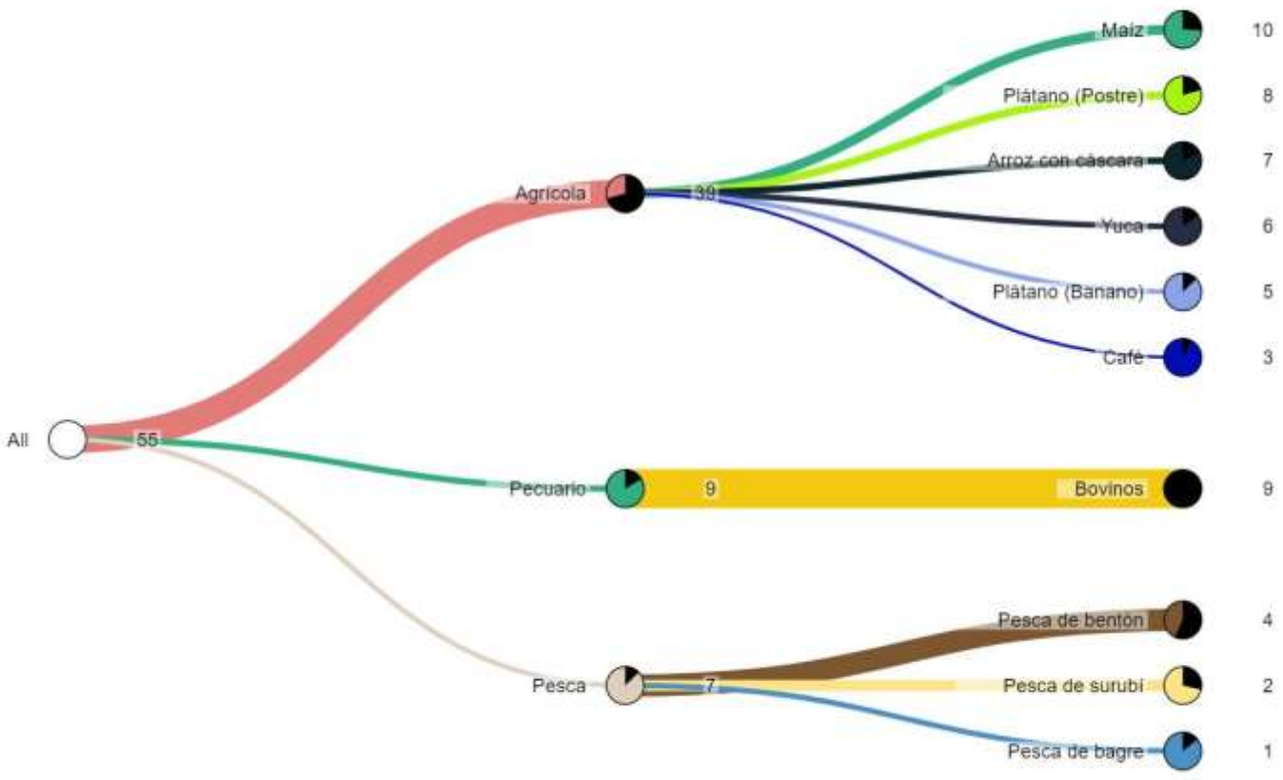

Fuente: Mapa de Complejidades Económico Productivas BDP-S.A.M./ Elaboración GATIP BDP-S.A.M. -2019

MUNICIPIO DE PUERTO RICO

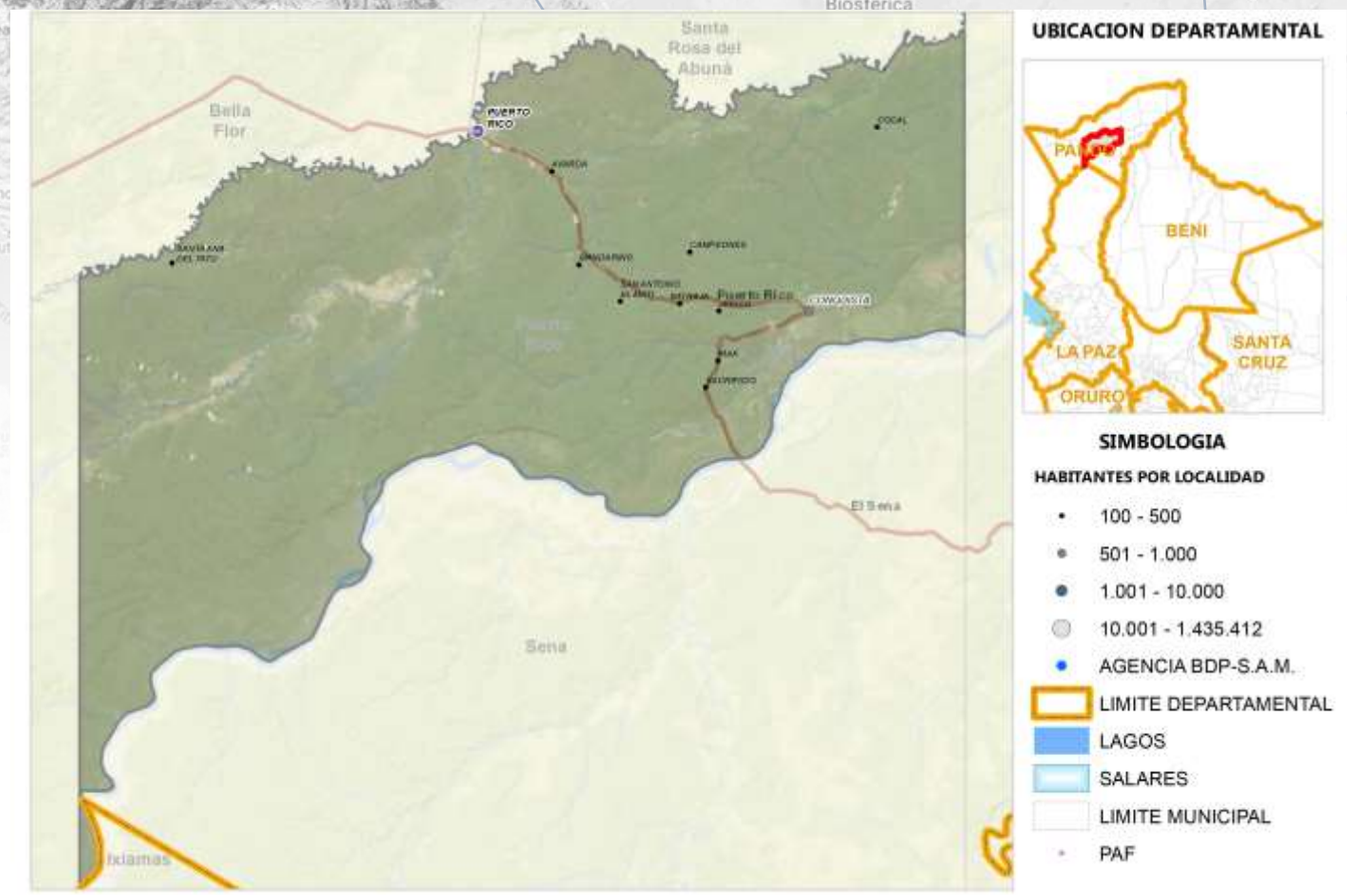

Fuente: Comunidades CNA 2013; Límites de Político Administrativo de carácter referencial/Elaboración GATIP BDP-S.A.M. 2019

PRODUCTOS DE MAYOR RELEVANCIA ECONOMICA

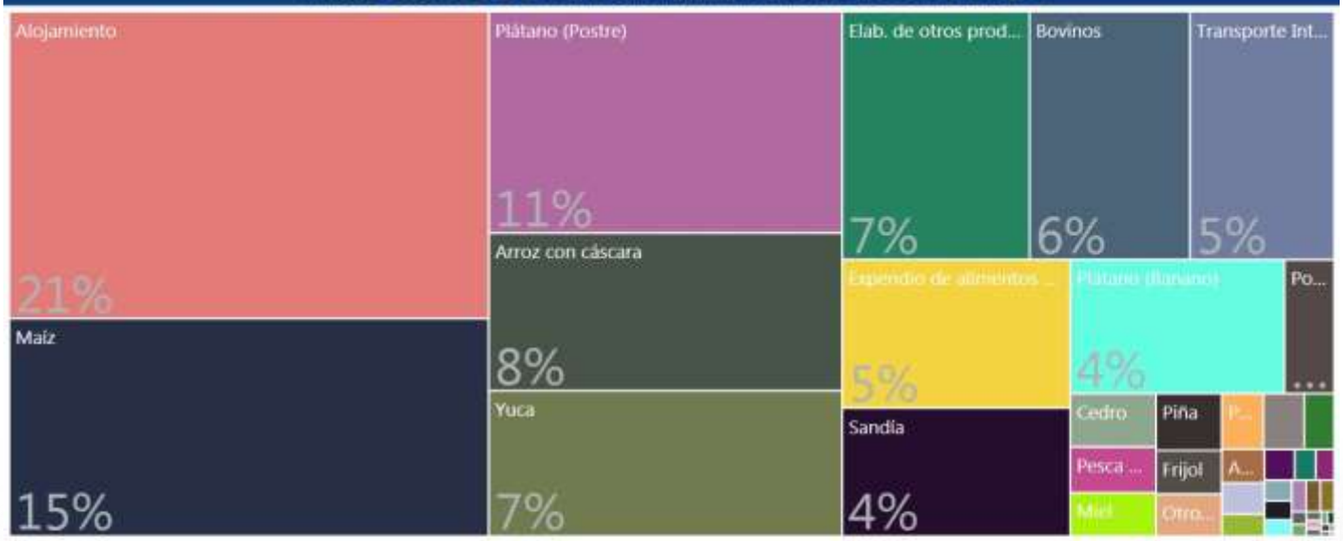

PRODUCTOS QUE MAS SABEMOS HACER



GRUPOS DE PRODUCTOS Y VBP EN MILLONES DE Bs.



Fuente: Mapa de Complejidades Económico Productivas BDP-S.A.M./ Elaboración GATIP BDP-S.A.M. -2019

UBICUIDAD DE PRODUCTOS Y SU VCR

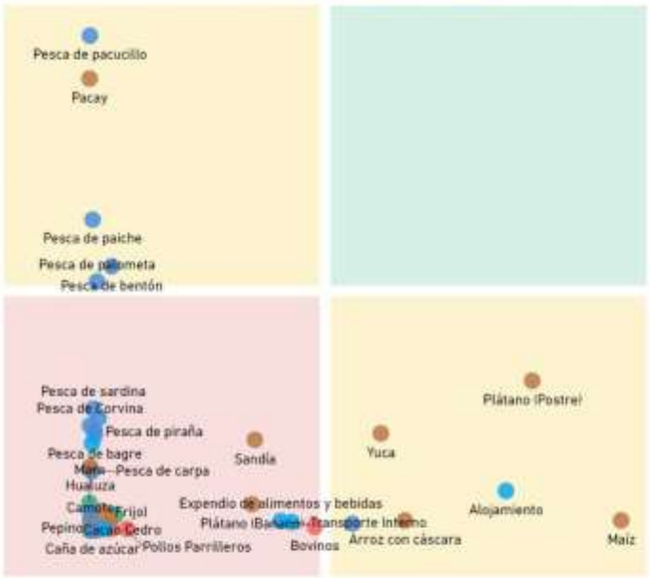

Productos con mayor VCR	Productos dominantes (mayor VCR y VBP)
Productos con menor VCR y VBP	Productos con mayor VBP

PROXIMIDAD TECNOLÓGICA

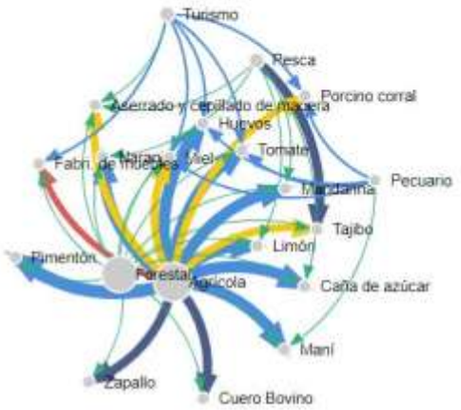

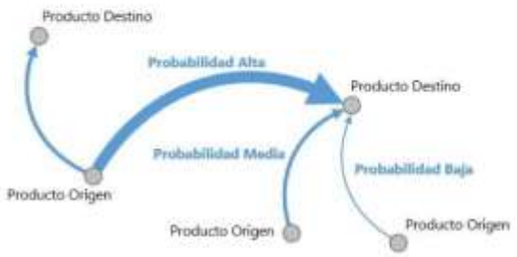

Fuente: Mapa de Complejidades Económico Productivas BDP-S.A.M./ Elaboración GATIP BDP-S.A.M. -2019

CLASIFICACIÓN DE LOS MEJORES PRODUCTOS

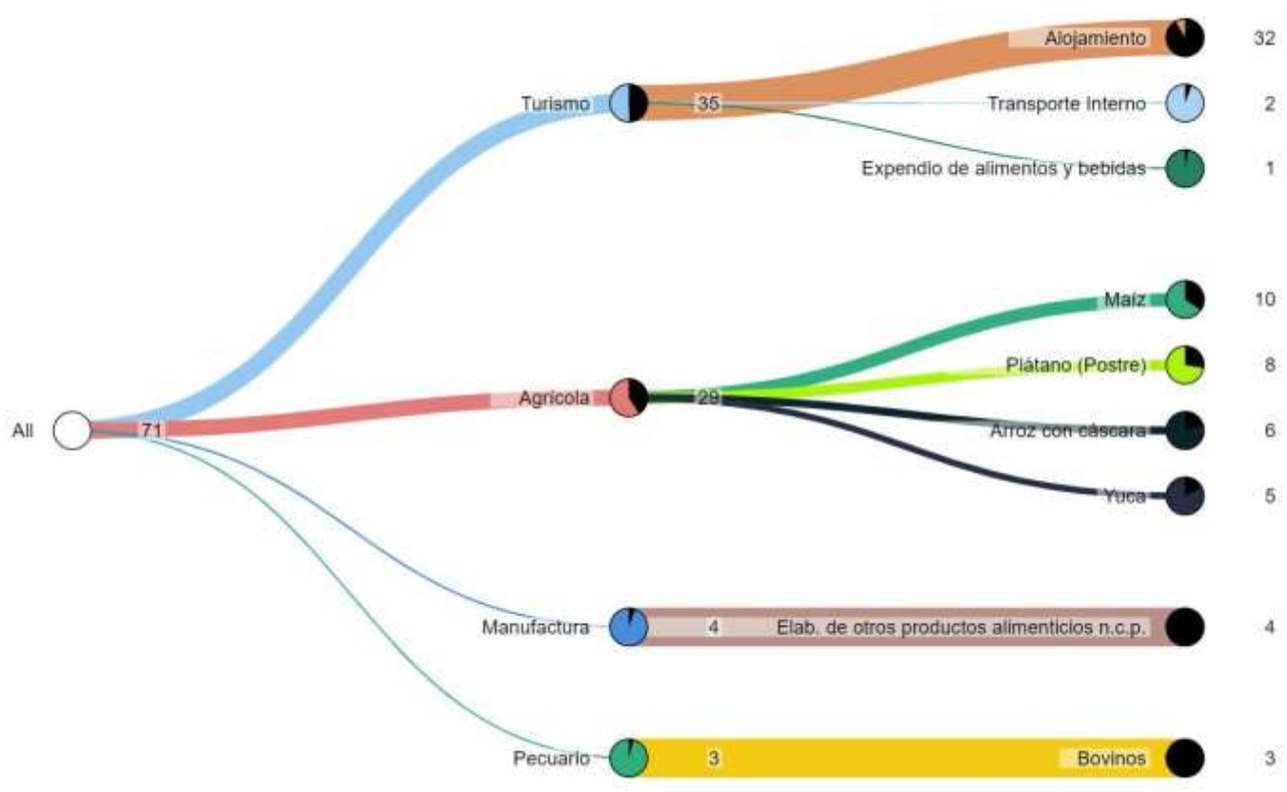

Fuente: Mapa de Complejidades Económico Productivas BDP-S.A.M./ Elaboración GATIP BDP-S.A.M. -2019

MUNICIPIO DE SAN PEDRO (CONQUISTA)

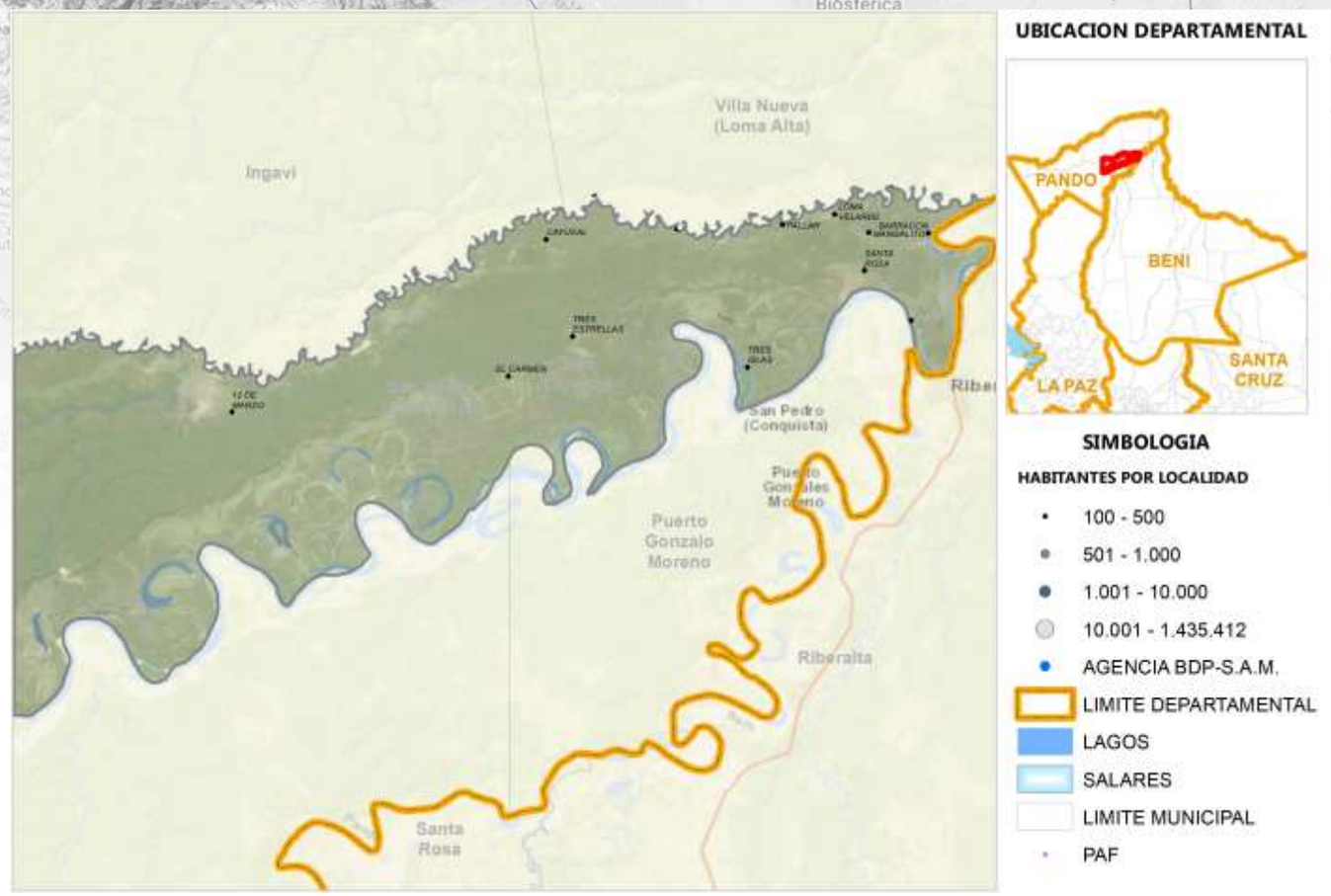

Fuente: Comunidades CNA 2013; Límites de Político Administrativo de carácter referencial/Elaboración GATIP BDP-S.A.M. 2019

PRODUCTOS DE MAYOR RELEVANCIA ECONOMICA

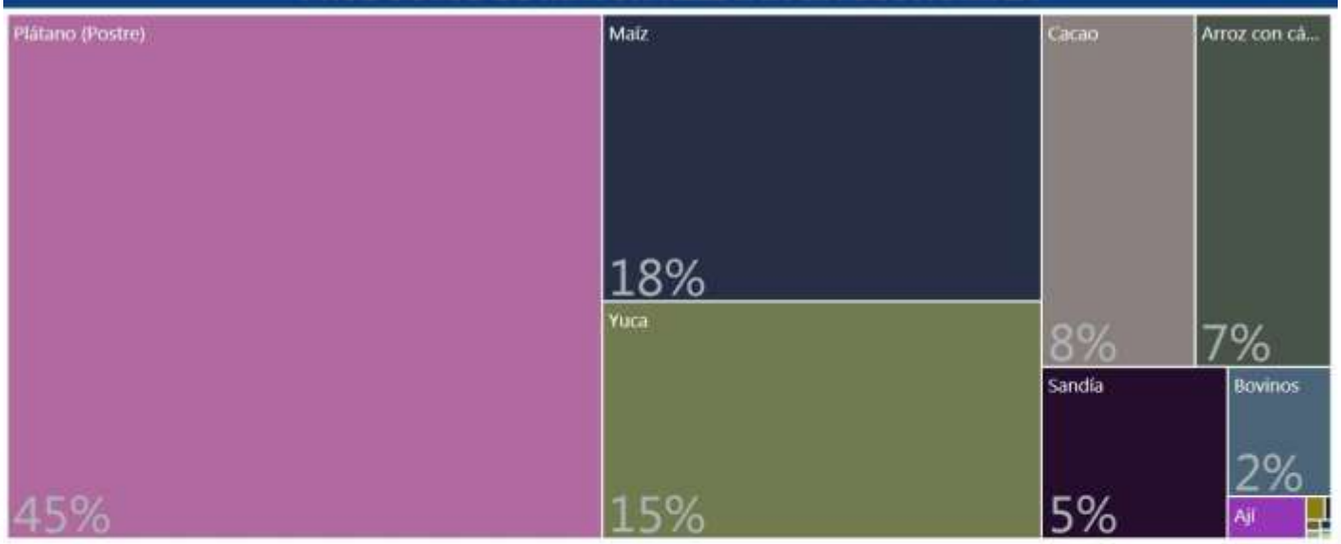

PRODUCTOS QUE MAS SABEMOS HACER

Agrícola
Forestal
Pecuario

GRUPOS DE PRODUCTOS Y VBP EN MILLONES DE Bs.



Fuente: Mapa de Complejidades Económico Productivas BDP-S.A.M./ Elaboración GATIP BDP-S.A.M. -2019

UBICUIDAD DE PRODUCTOS Y SU VCR

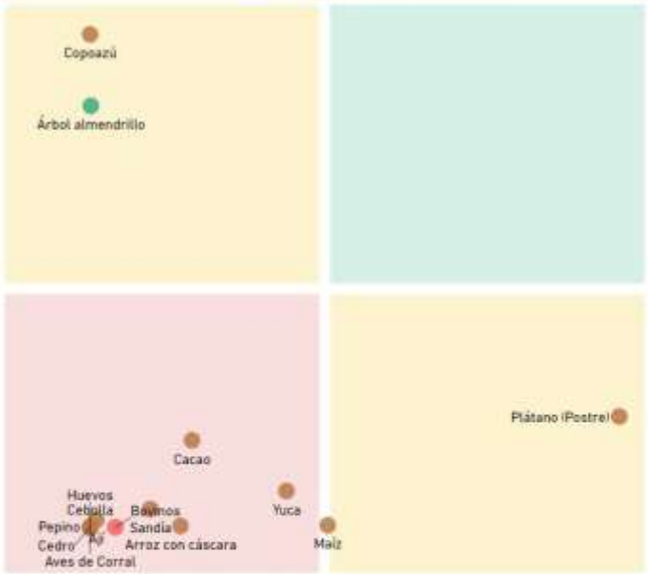

Productos con mayor VCR	Productos dominantes (mayor VCR y VBP)
Productos con menor VCR y VBP	Productos con mayor VBP

PROXIMIDAD TECNOLÓGICA

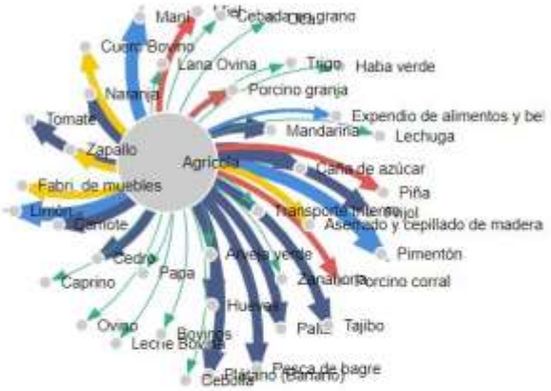



Fuente: Mapa de Complejidades Económico Productivas BDP-S.A.M./ Elaboración GATIP BDP-S.A.M. -2019

CLASIFICACIÓN DE LOS MEJORES PRODUCTOS

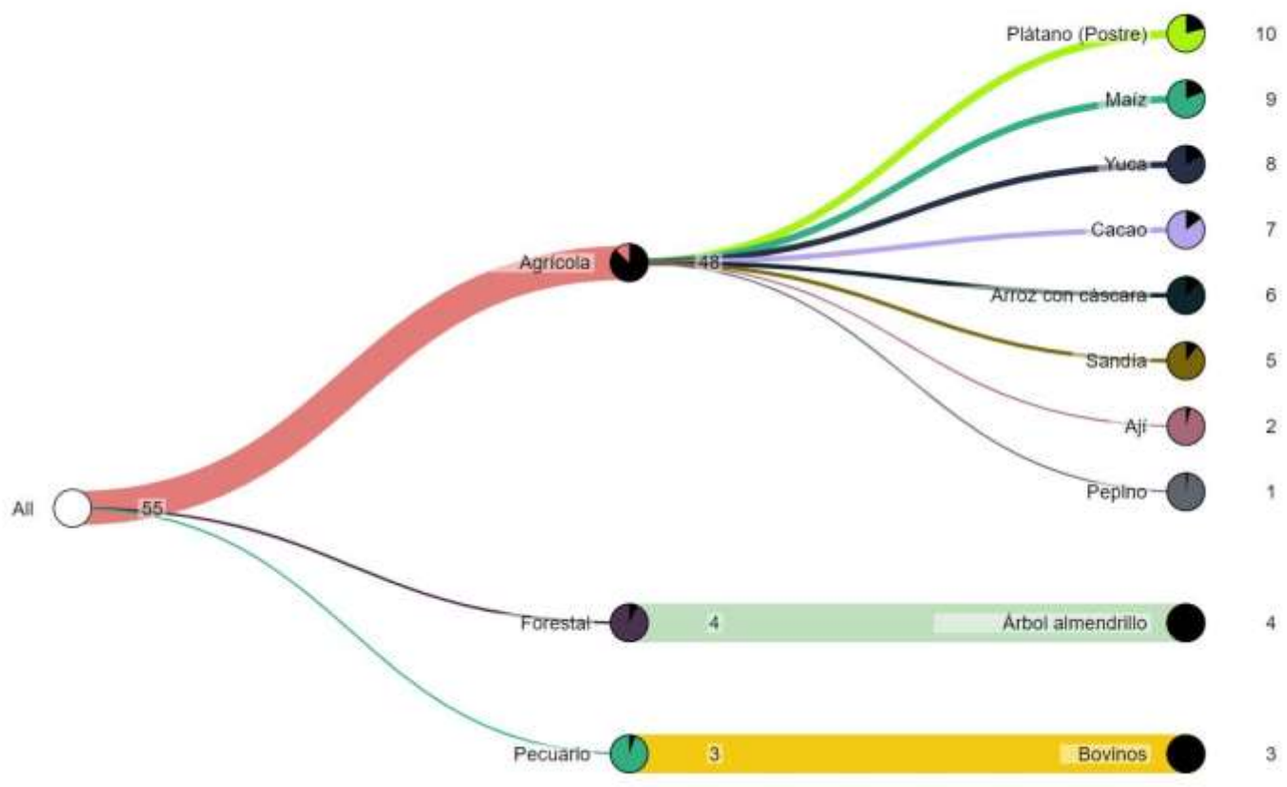

Fuente: Mapa de Complejidades Económico Productivas BDP-S.A.M./ Elaboración GATIP BDP-S.A.M. -2019

MUNICIPIO DE FILADELFIA





Fuente: Comunidades CNA 2013; Límites de Político Administrativo de carácter referencial/Elaboración GATIP BDP-S.A.M. 2019

PRODUCTOS DE MAYOR RELEVANCIA ECONOMICA



PRODUCTOS QUE MAS SABEMOS HACER



GRUPOS DE PRODUCTOS Y VBP EN MILLONES DE Bs.



Fuente: Mapa de Complejidades Económico Productivas BDP-S.A.M./ Elaboración GATIP BDP-S.A.M. -2019

UBICUIDAD DE PRODUCTOS Y SU VCR



Productos con mayor VCR	Productos dominantes (mayor VCR y VBP)
Productos con menor VCR y VBP	Productos con mayor VBP

PROXIMIDAD TECNOLÓGICA



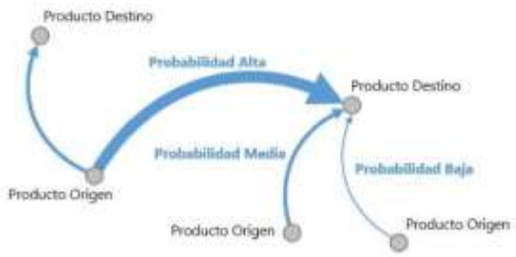

Fuente: Mapa de Complejidades Económico Productivas BDP-S.A.M./ Elaboración GATIP BDP-S.A.M. -2019

CLASIFICACIÓN DE LOS MEJORES PRODUCTOS

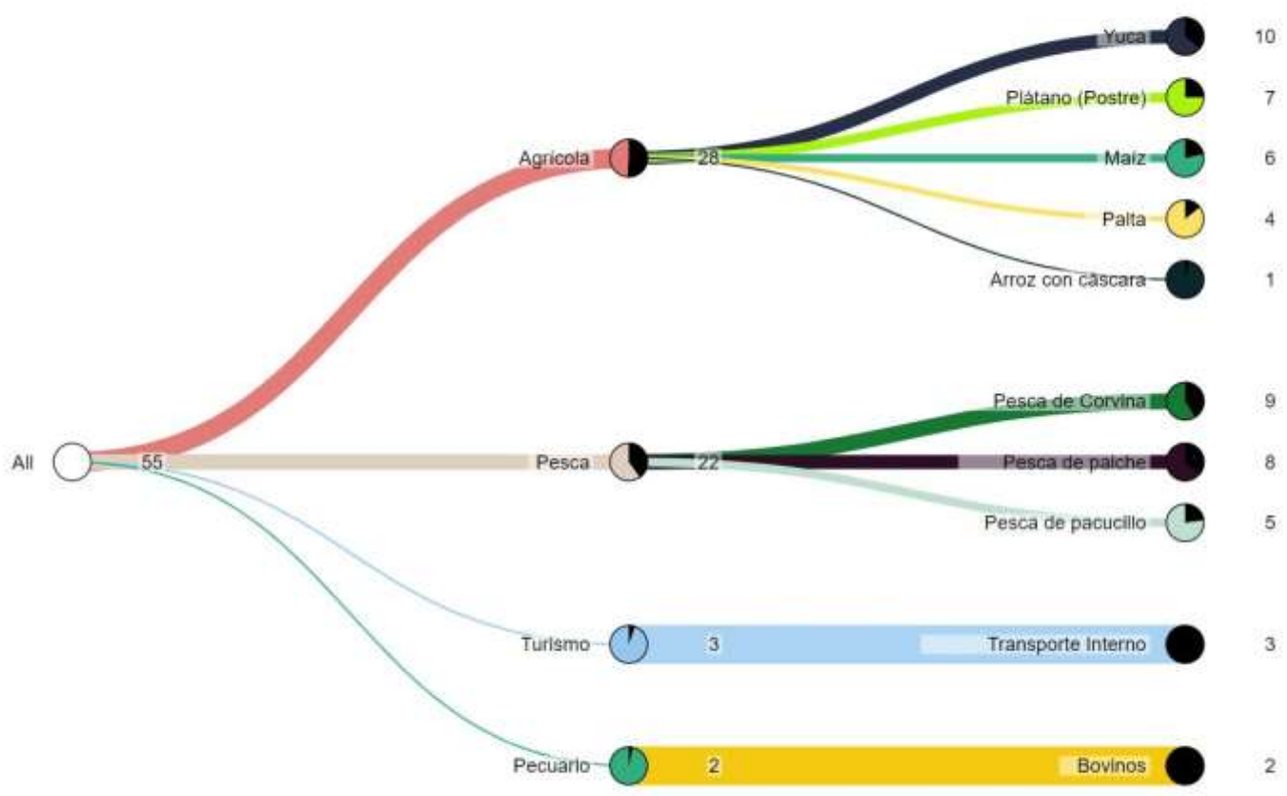

Fuente: Mapa de Complejidades Económico Productivas BDP-S.A.M./ Elaboración GATIP BDP-S.A.M. -2019

MUNICIPIO DE PUERTO GONZALES MORENO

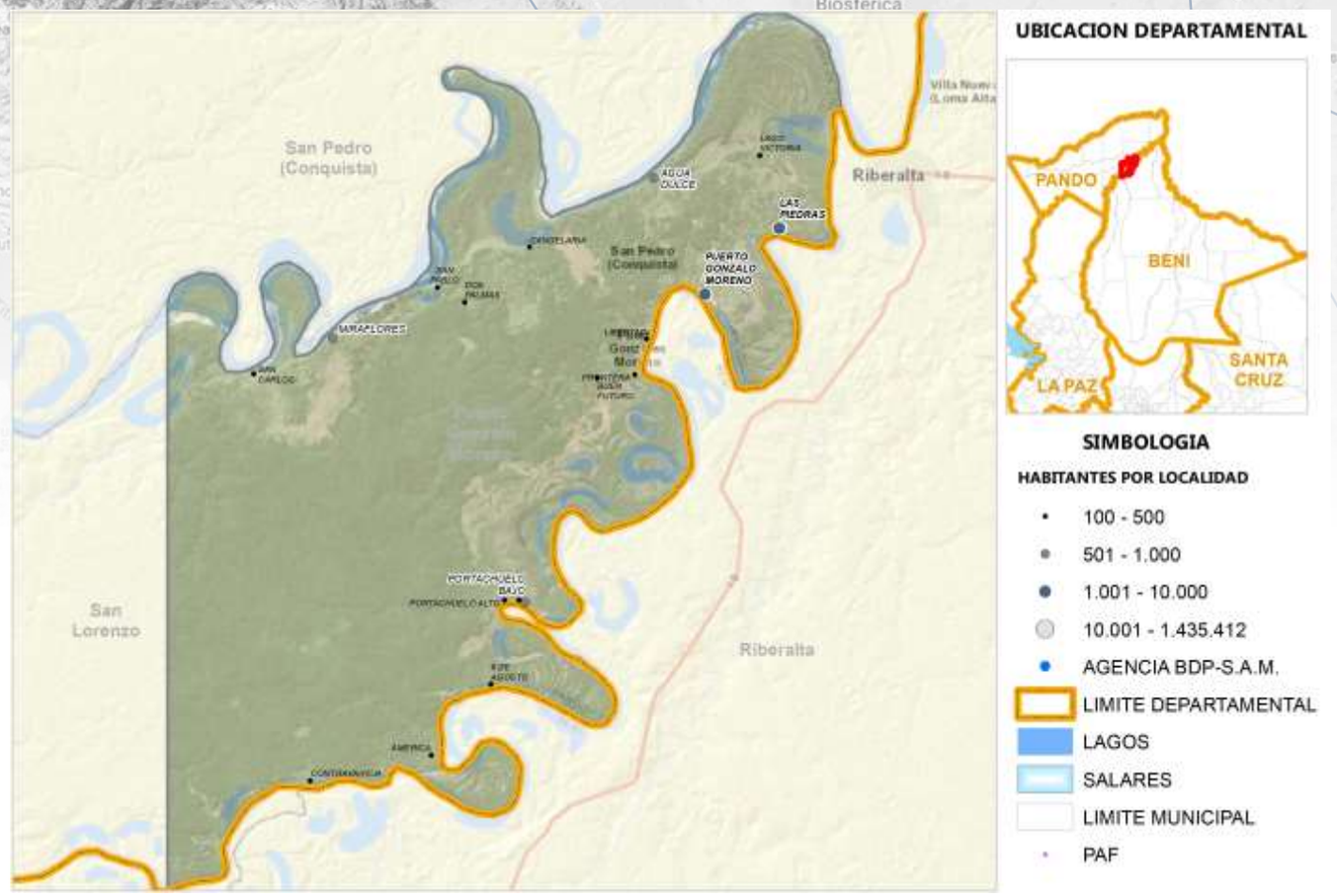

Fuente: Comunidades CNA 2013; Límites de Político Administrativo de carácter referencial/Elaboración GATIP BDP-S.A.M. 2019

PRODUCTOS DE MAYOR RELEVANCIA ECONOMICA



PRODUCTOS QUE MAS SABEMOS HACER



GRUPOS DE PRODUCTOS Y VBP EN MILLONES DE Bs.



Fuente: Mapa de Complejidades Económico Productivas BDP-S.A.M./ Elaboración GATIP BDP-S.A.M. -2019

UBICUIDAD DE PRODUCTOS Y SU VCR

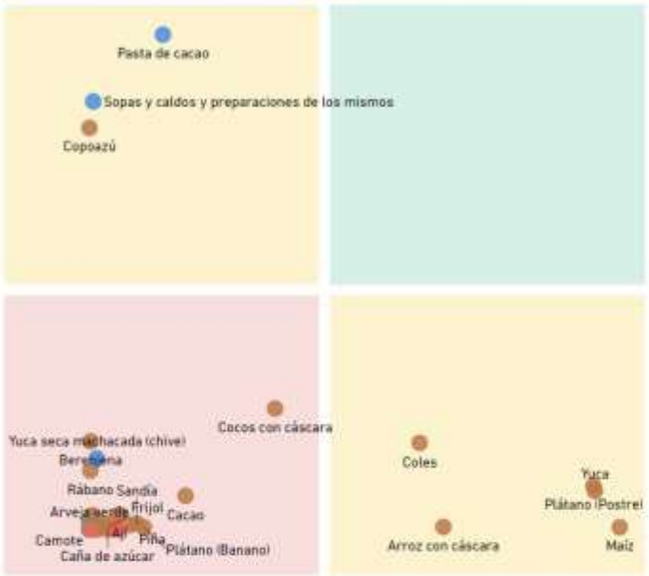

Productos con mayor VCR	Productos dominantes (mayor VCR y VBP)
Productos con menor VCR y VBP	Productos con mayor VBP

PROXIMIDAD TECNOLÓGICA



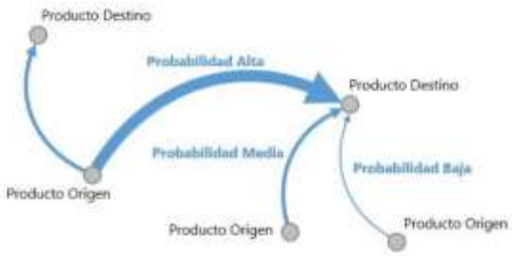

Fuente: Mapa de Complejidades Económico Productivas BDP-S.A.M./ Elaboración GATIP BDP-S.A.M. -2019

CLASIFICACIÓN DE LOS MEJORES PRODUCTOS



Fuente: Mapa de Complejidades Económico Productivas BDP-S.A.M./ Elaboración GATIP BDP-S.A.M. -2019

MUNICIPIO DE SAN LORENZO

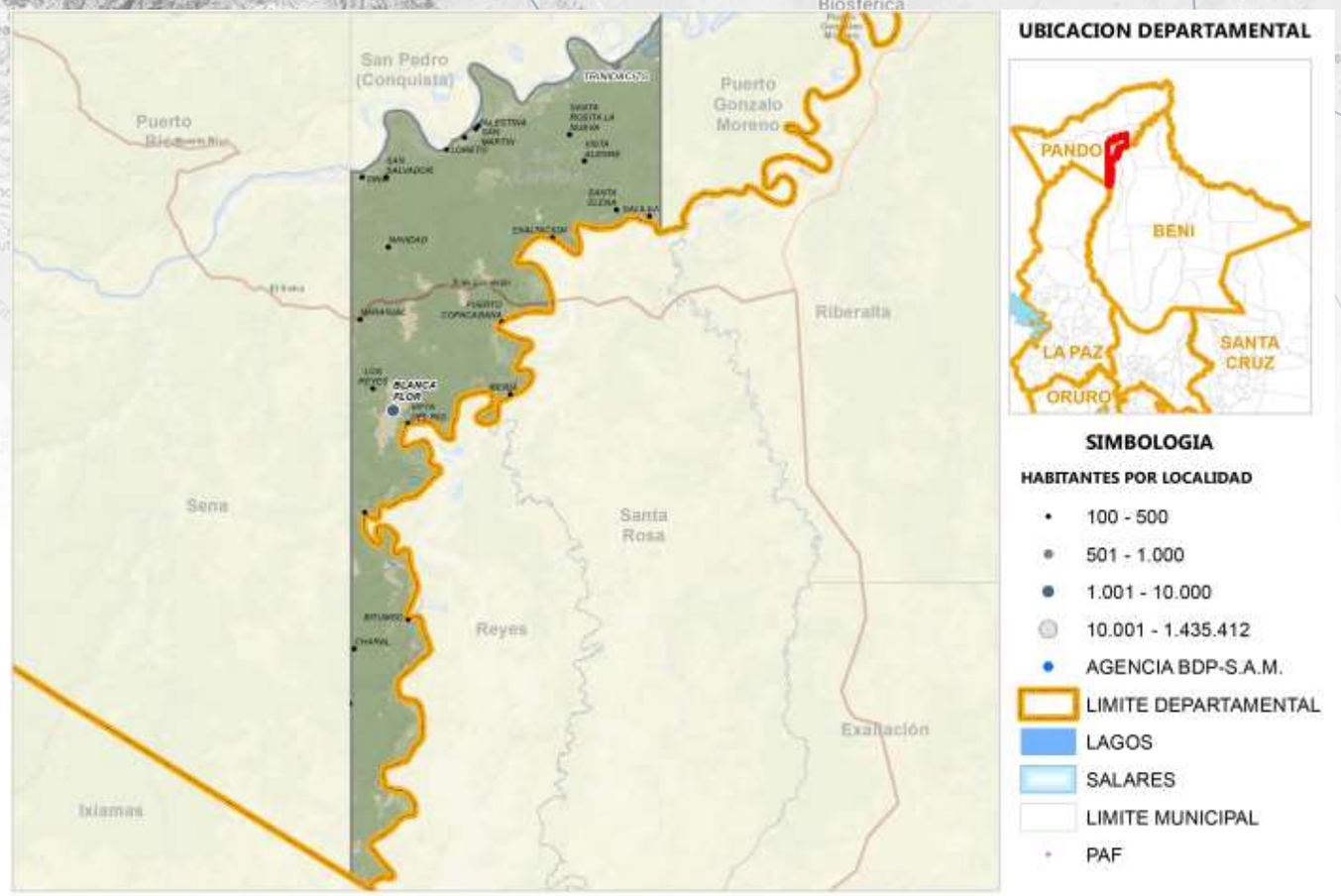

Fuente: Comunidades CNA 2013; Límites de Político Administrativo de carácter referencial/Elaboración GATIP BDP-S.A.M. 2019

PRODUCTOS DE MAYOR RELEVANCIA ECONOMICA

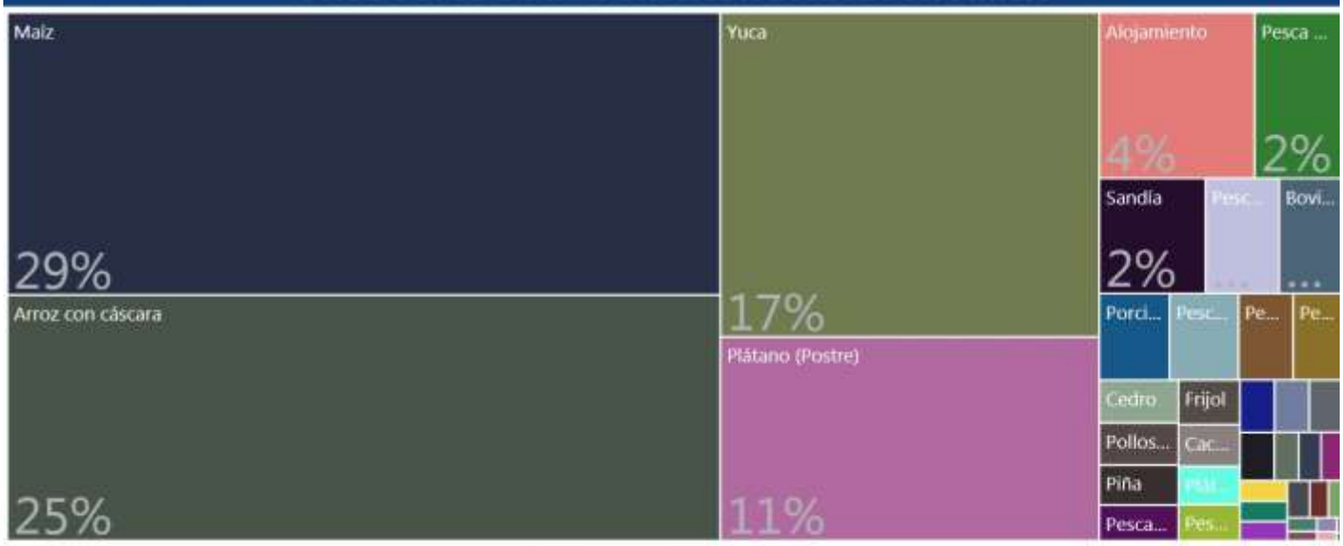

PRODUCTOS QUE MAS SABEMOS HACER



GRUPOS DE PRODUCTOS Y VBP EN MILLONES DE Bs.



Fuente: Mapa de Complejidades Económico Productivas BDP-S.A.M./ Elaboración GATIP BDP-S.A.M. -2019

UBICUIDAD DE PRODUCTOS Y SU VCR

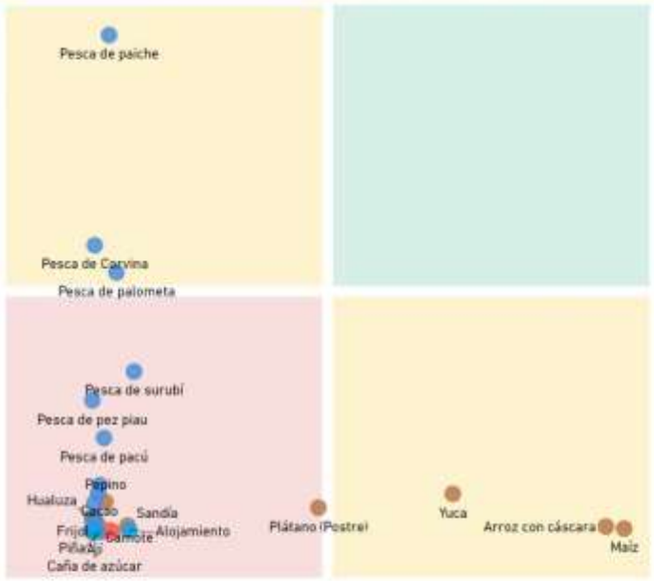

Productos con mayor VCR	Productos dominantes (mayor VCR y VBP)
Productos con menor VCR y VBP	Productos con mayor VBP

PROXIMIDAD TECNOLÓGICA

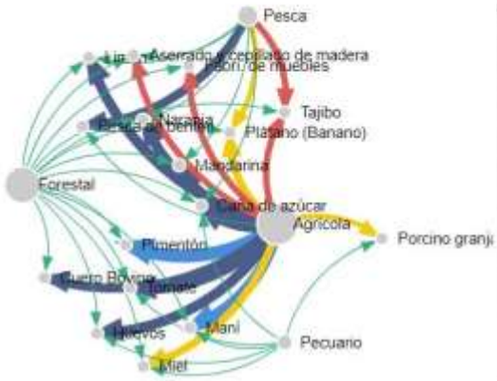

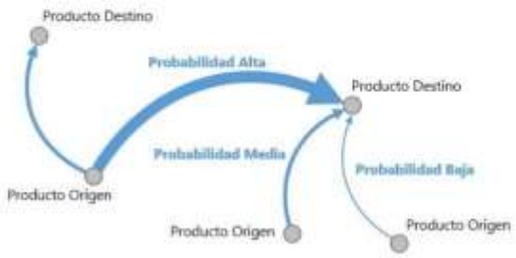

Fuente: Mapa de Complejidades Económico Productivas BDP-S.A.M./ Elaboración GATIP BDP-S.A.M. -2019

CLASIFICACIÓN DE LOS MEJORES PRODUCTOS

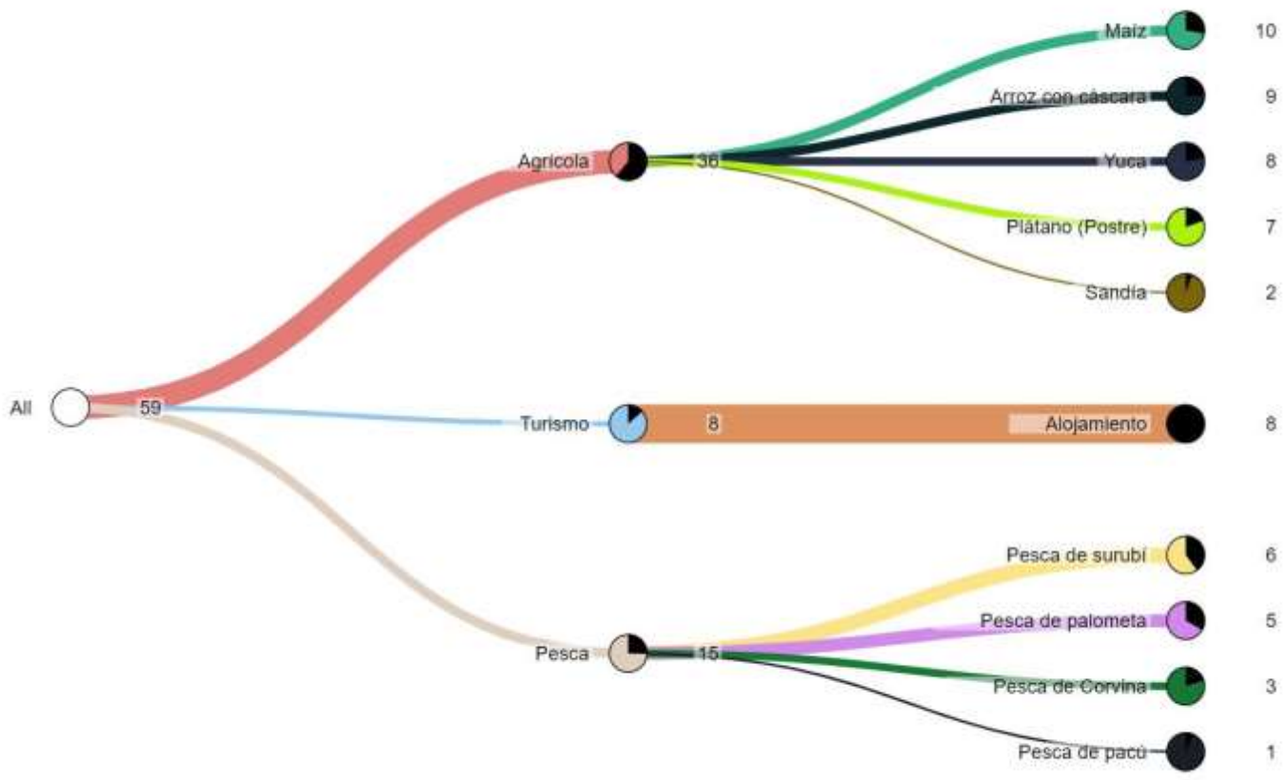

Fuente: Mapa de Complejidades Económico Productivas BDP-S.A.M./ Elaboración GATIP BDP-S.A.M. -2019

MUNICIPIO DE EL SENA

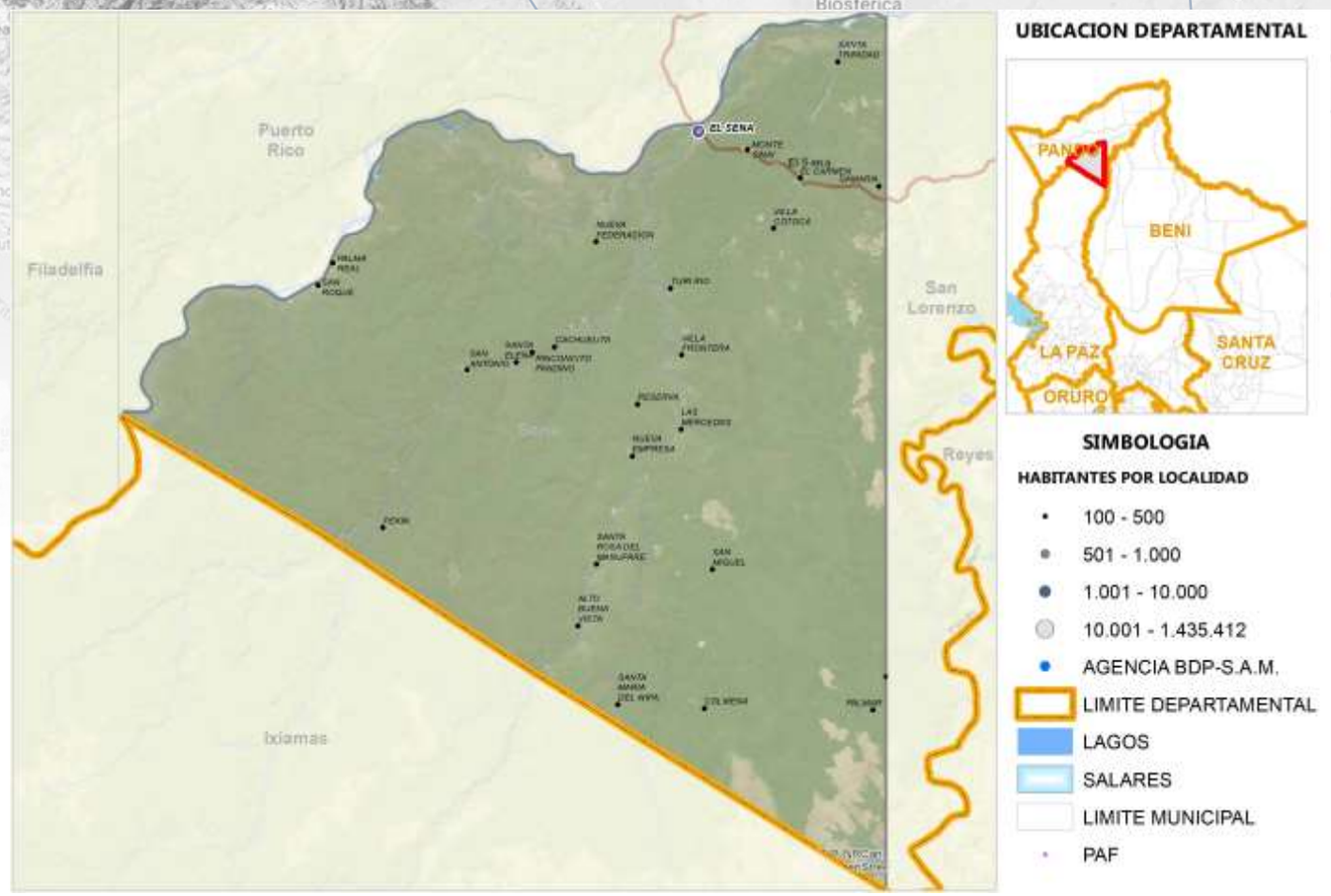

Fuente: Comunidades CNA 2013; Límites de Político Administrativo de carácter referencial/Elaboración GATIP BDP-S.A.M. 2019

PRODUCTOS DE MAYOR RELEVANCIA ECONOMICA

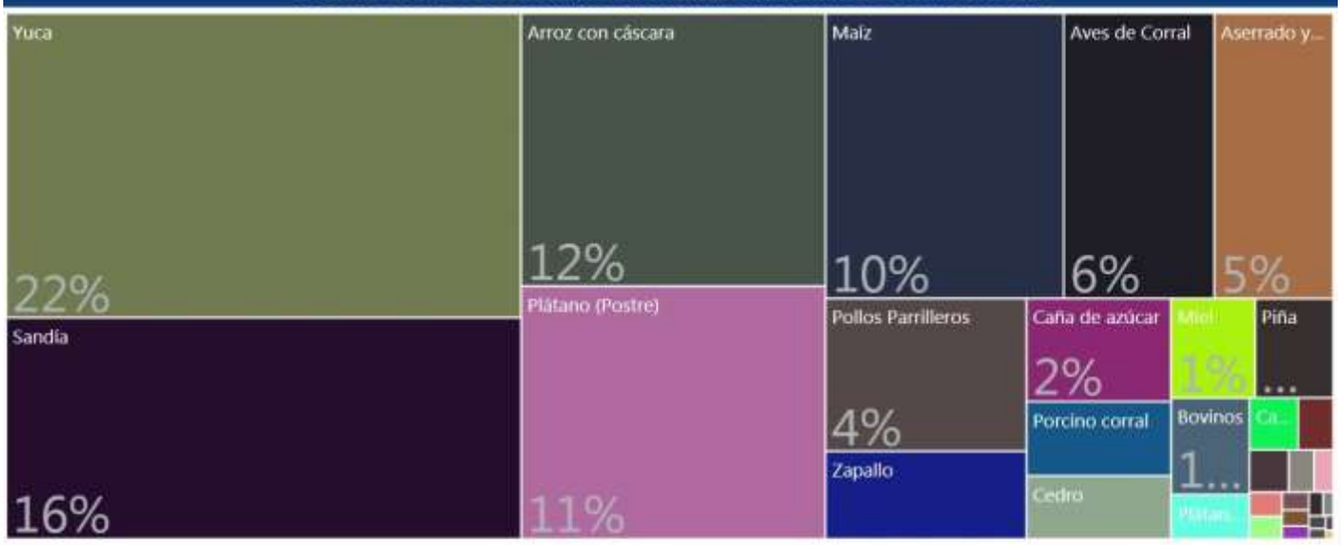

PRODUCTOS QUE MAS SABEMOS HACER



GRUPOS DE PRODUCTOS Y VBP EN MILLONES DE Bs.

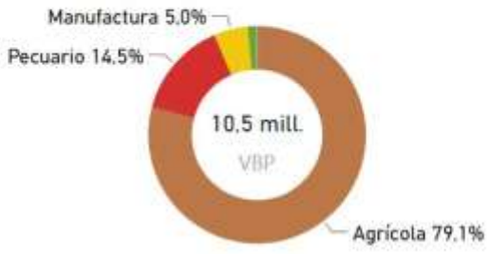

Fuente: Mapa de Complejidades Económico Productivas BDP-S.A.M./ Elaboración GATIP BDP-S.A.M. -2019

UBICUIDAD DE PRODUCTOS Y SU VCR



Productos con mayor VCR	Productos dominantes (mayor VCR y VBP)
Productos con menor VCR y VBP	Productos con mayor VBP

PROXIMIDAD TECNOLÓGICA

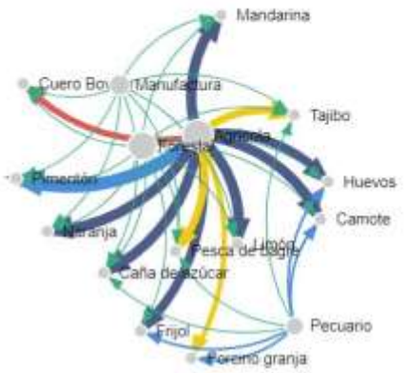

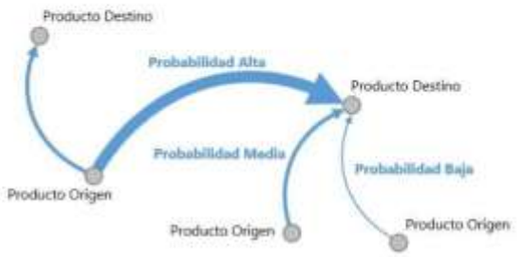

Fuente: Mapa de Complejidades Económico Productivas BDP-S.A.M./ Elaboración GATIP BDP-S.A.M. -2019

CLASIFICACIÓN DE LOS MEJORES PRODUCTOS

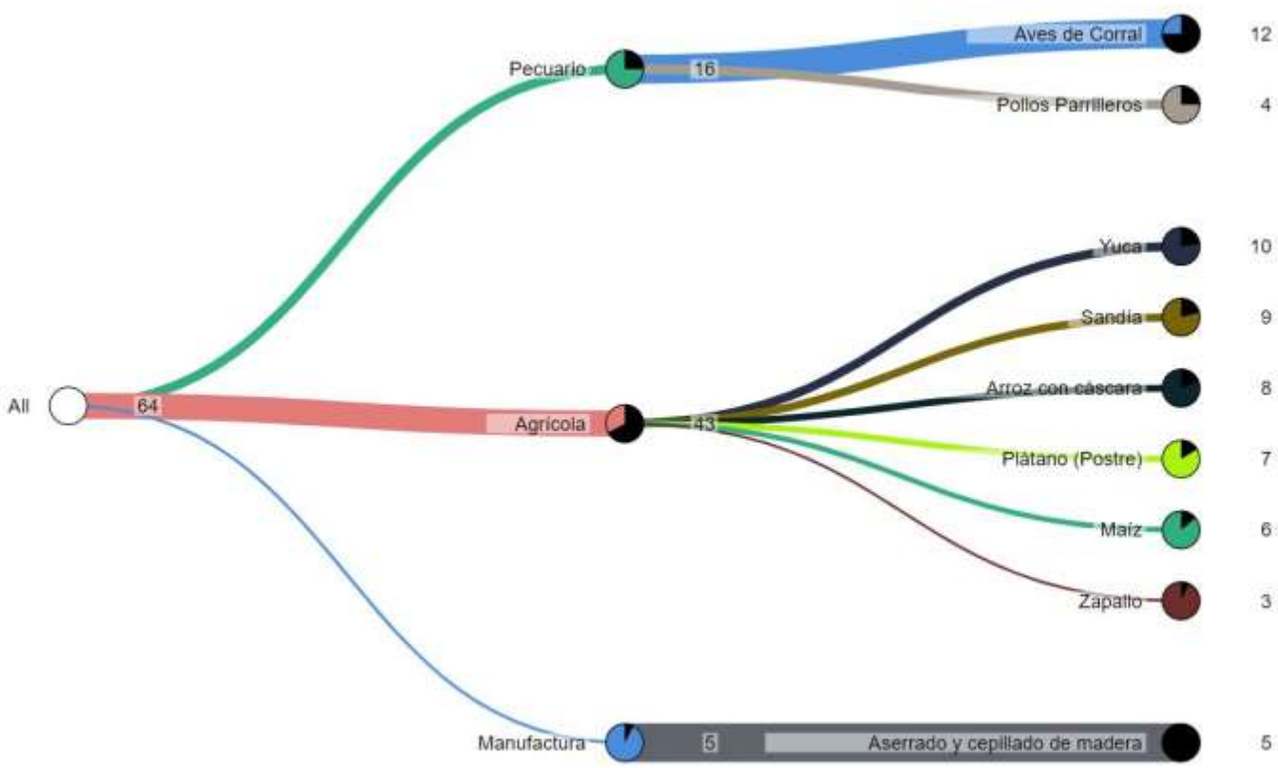

Fuente: Mapa de Complejidades Económico Productivas BDP-S.A.M./ Elaboración GATIP BDP-S.A.M. -2019

MUNICIPIO DE SANTA ROSA DEL ABUNÁ

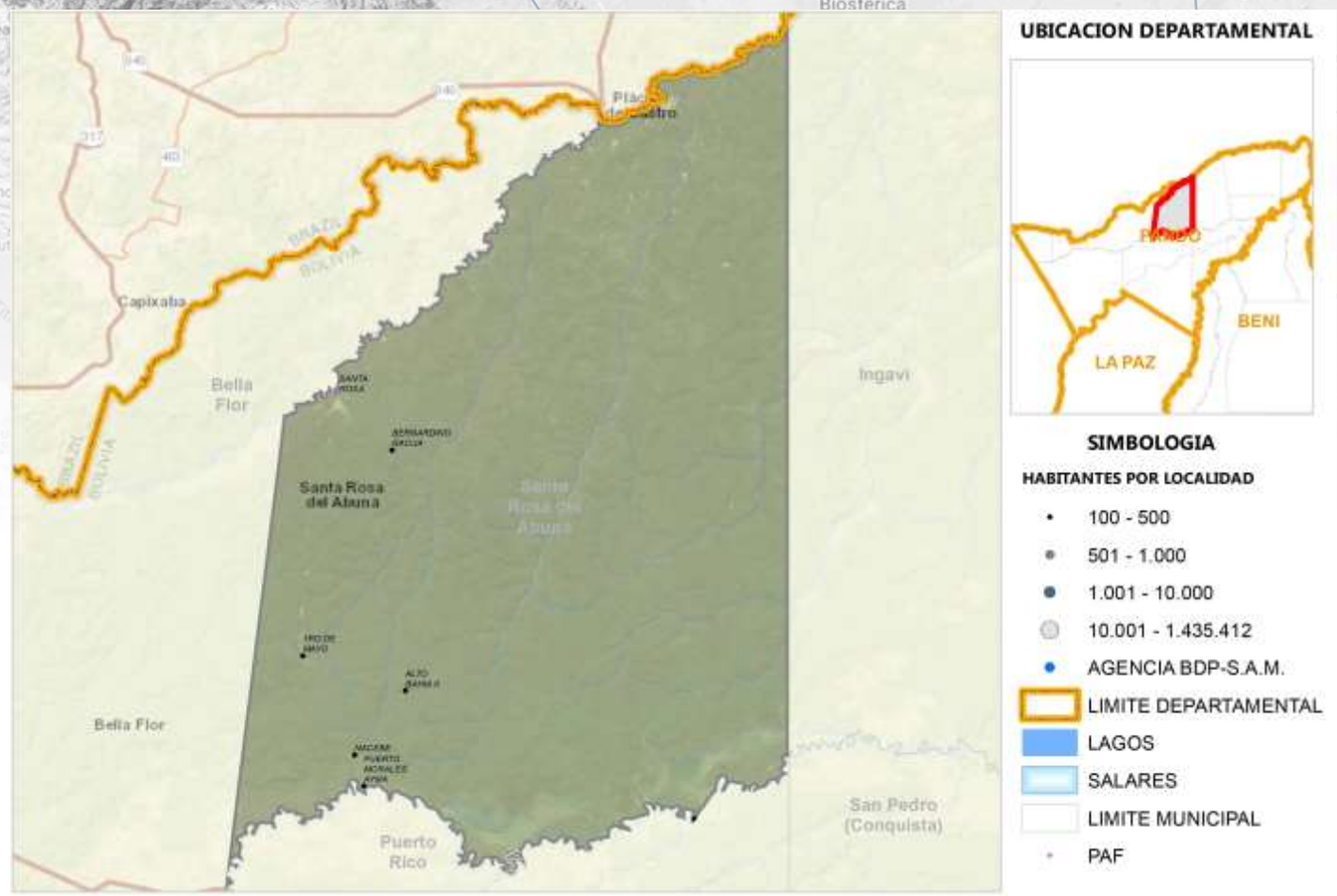

Fuente: Comunidades CNA 2013; Límites de Político Administrativo de carácter referencial/Elaboración GATIP BDP-S.A.M. 2019

PRODUCTOS DE MAYOR RELEVANCIA ECONOMICA

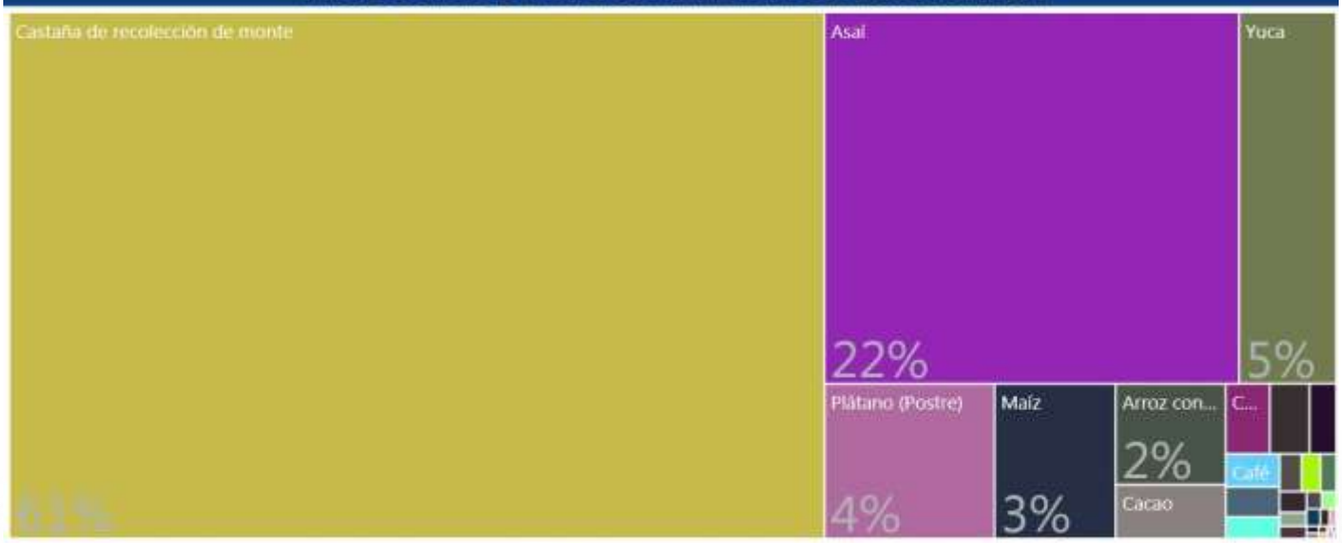

PRODUCTOS QUE MAS SABEMOS HACER

Pecuario
Agrícola
Forestal

GRUPOS DE PRODUCTOS Y VBP EN MILLONES DE Bs.



Fuente: Mapa de Complejidades Económico Productivas BDP-S.A.M./ Elaboración GATIP BDP-S.A.M. -2019

UBICUIDAD DE PRODUCTOS Y SU VCR





PROXIMIDAD TECNOLÓGICA



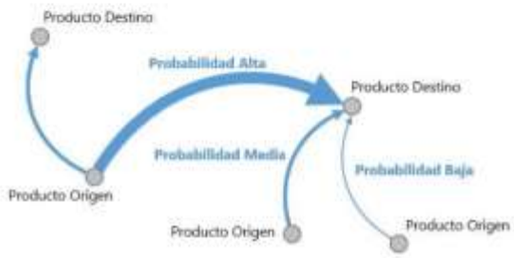

Fuente: Mapa de Complejidades Económico Productivas BDP-S.A.M./ Elaboración GATIP BDP-S.A.M. -2019

CLASIFICACIÓN DE LOS MEJORES PRODUCTOS

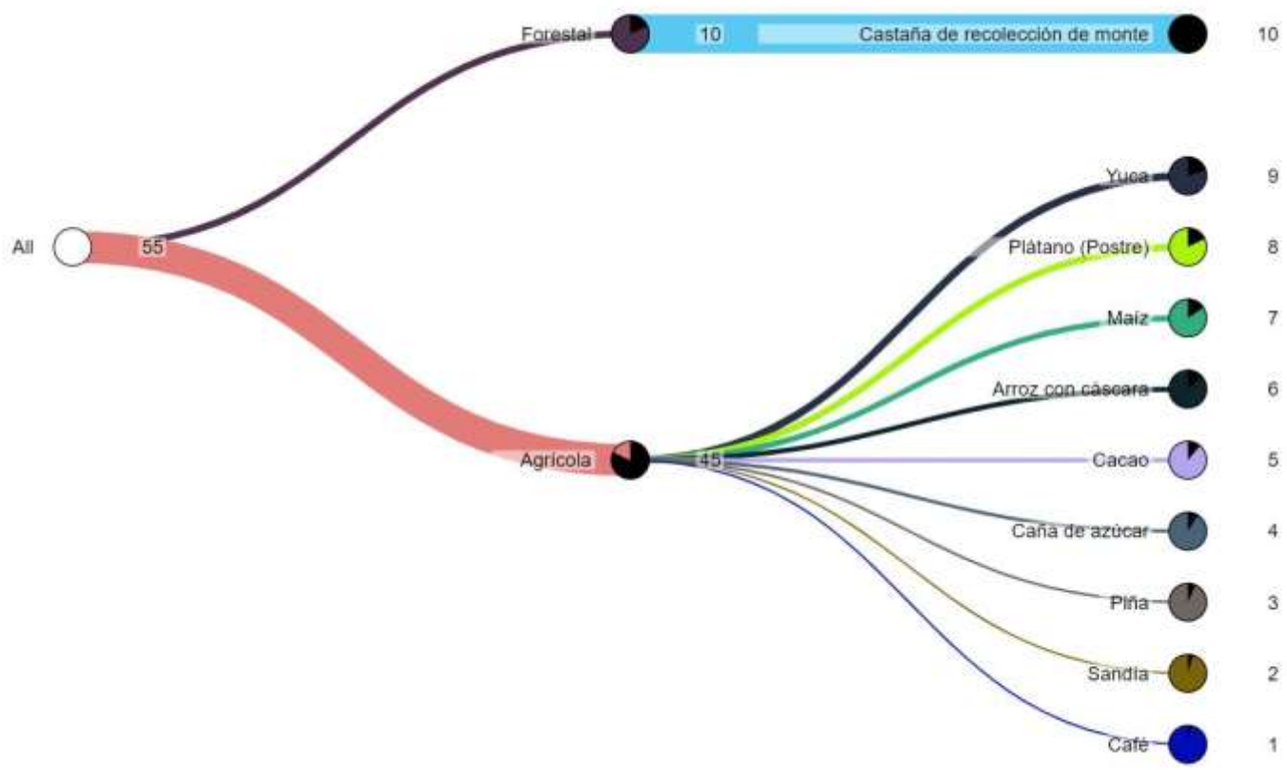

Fuente: Mapa de Complejidades Económico Productivas BDP-S.A.M./ Elaboración GATIP BDP-S.A.M. -2019

MUNICIPIO DE INGAVI (HUMAITA)

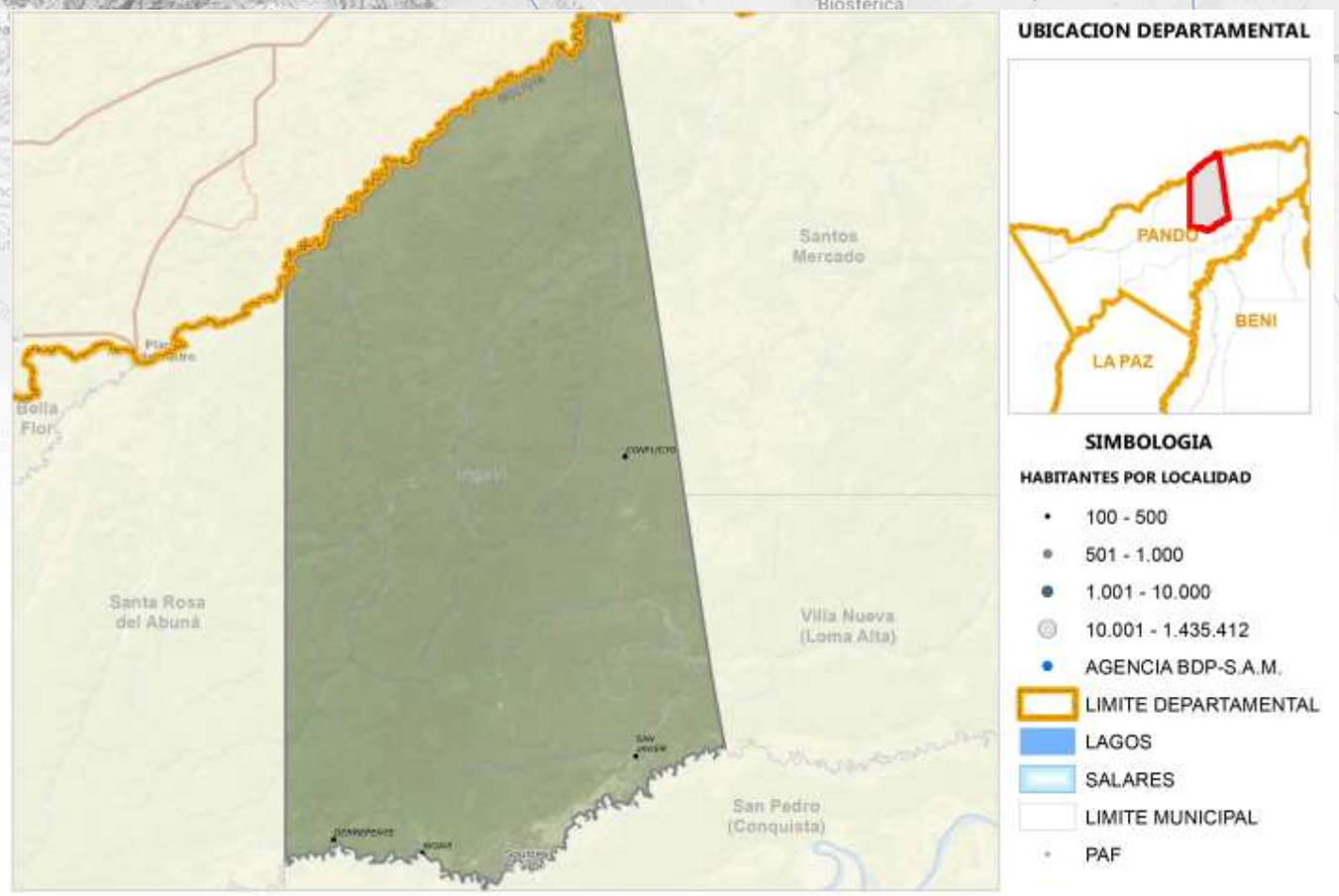

Fuente: Comunidades CNA 2013; Límites de Político Administrativo de carácter referencial/Elaboración GATIP BDP-S.A.M. 2019

PRODUCTOS DE MAYOR RELEVANCIA ECONOMICA



PRODUCTOS QUE MAS SABEMOS HACER



GRUPOS DE PRODUCTOS Y VBP EN MILLONES DE Bs.



Fuente: Mapa de Complejidades Económico Productivas BDP-S.A.M./ Elaboración GATIP BDP-S.A.M. -2019

UBICUIDAD DE PRODUCTOS Y SU VCR



PROXIMIDAD TECNOLÓGICA



Productos con mayor VCR	Productos dominantes (mayor VCR y VBP)
Productos con menor VCR y VBP	Productos con mayor VBP



Fuente: Mapa de Complejidades Económico Productivas BDP-S.A.M./ Elaboración GATIP BDP-S.A.M. -2019

CLASIFICACIÓN DE LOS MEJORES PRODUCTOS

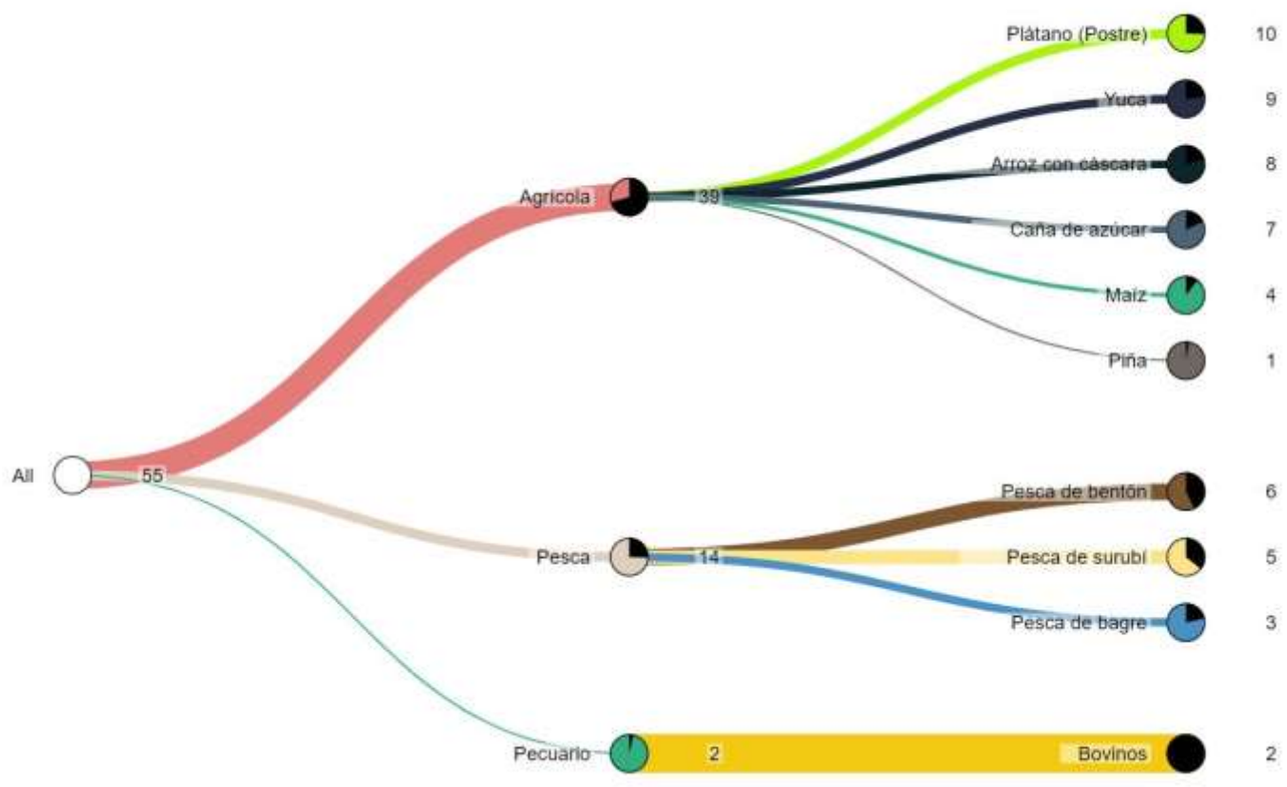

Fuente: Mapa de Complejidades Económico Productivas BDP-S.A.M./ Elaboración GATIP BDP-S.A.M. -2019

MUNICIPIO DE NUEVO MANOA (NUEVA ESPERANZA)

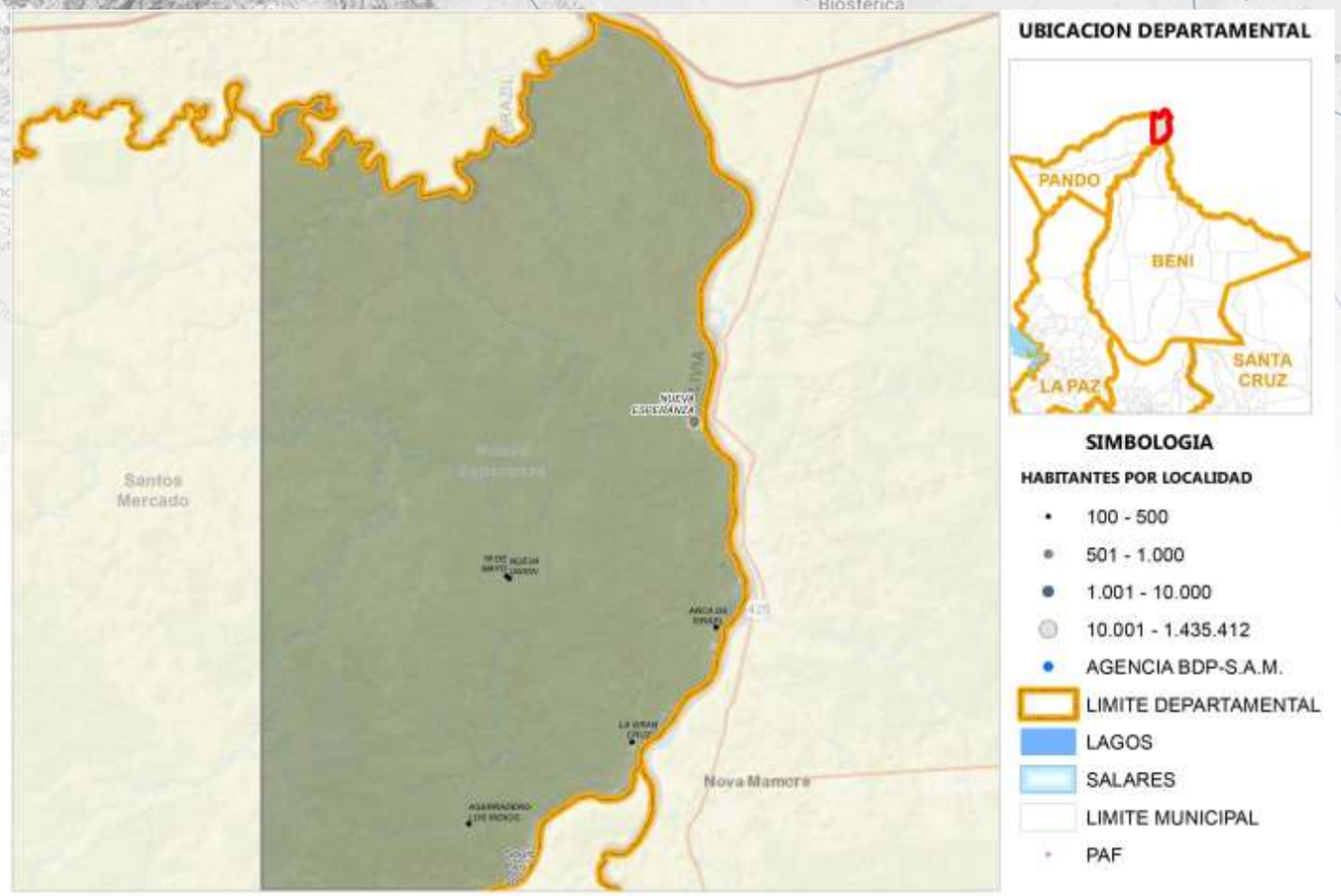

Fuente: Comunidades CNA 2013; Límites de Político Administrativo de carácter referencial/Elaboración GATIP BDP-S.A.M. 2019

PRODUCTOS DE MAYOR RELEVANCIA ECONOMICA



PRODUCTOS QUE MAS SABEMOS HACER



GRUPOS DE PRODUCTOS Y VBP EN MILLONES DE Bs.

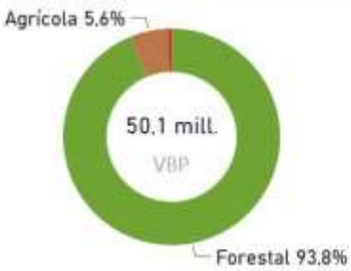

Fuente: Mapa de Complejidades Económico Productivas BDP-S.A.M./ Elaboración GATIP BDP-S.A.M. -2019

UBICUIDAD DE PRODUCTOS Y SU VCR



Productos con mayor VCR	Productos dominantes (mayor VCR y VBP)
Productos con menor VCR y VBP	Productos con mayor VBP

PROXIMIDAD TECNOLÓGICA



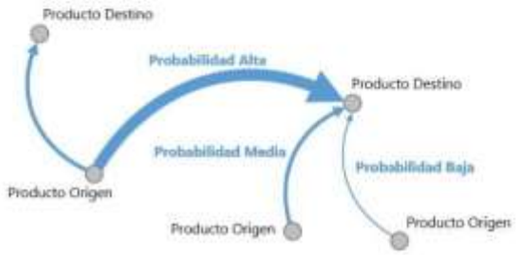

Fuente: Mapa de Complejidades Económico Productivas BDP-S.A.M./ Elaboración GATIP BDP-S.A.M. -2019

CLASIFICACIÓN DE LOS MEJORES PRODUCTOS

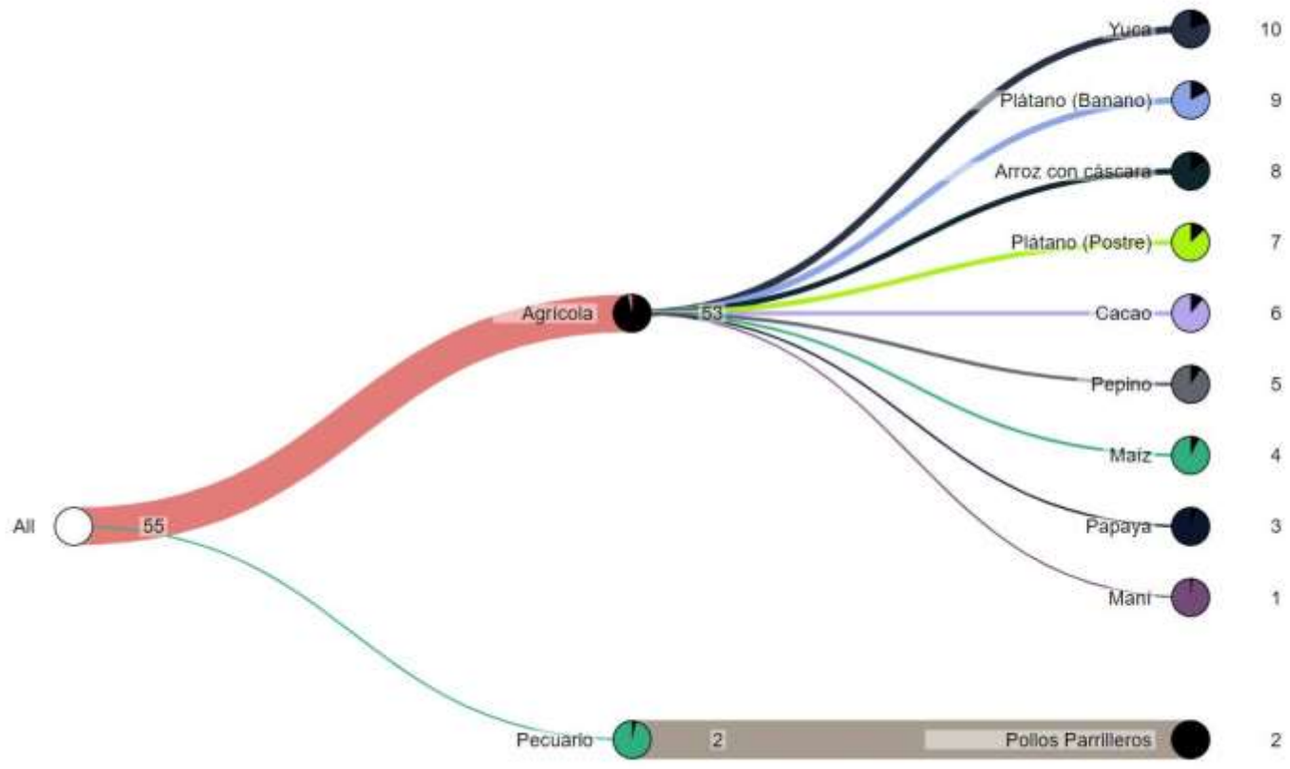

Fuente: Mapa de Complejidades Económico Productivas BDP-S.A.M./ Elaboración GATIP BDP-S.A.M. -2019

MUNICIPIO DE VILLA NUEVA (LOMA ALTA)

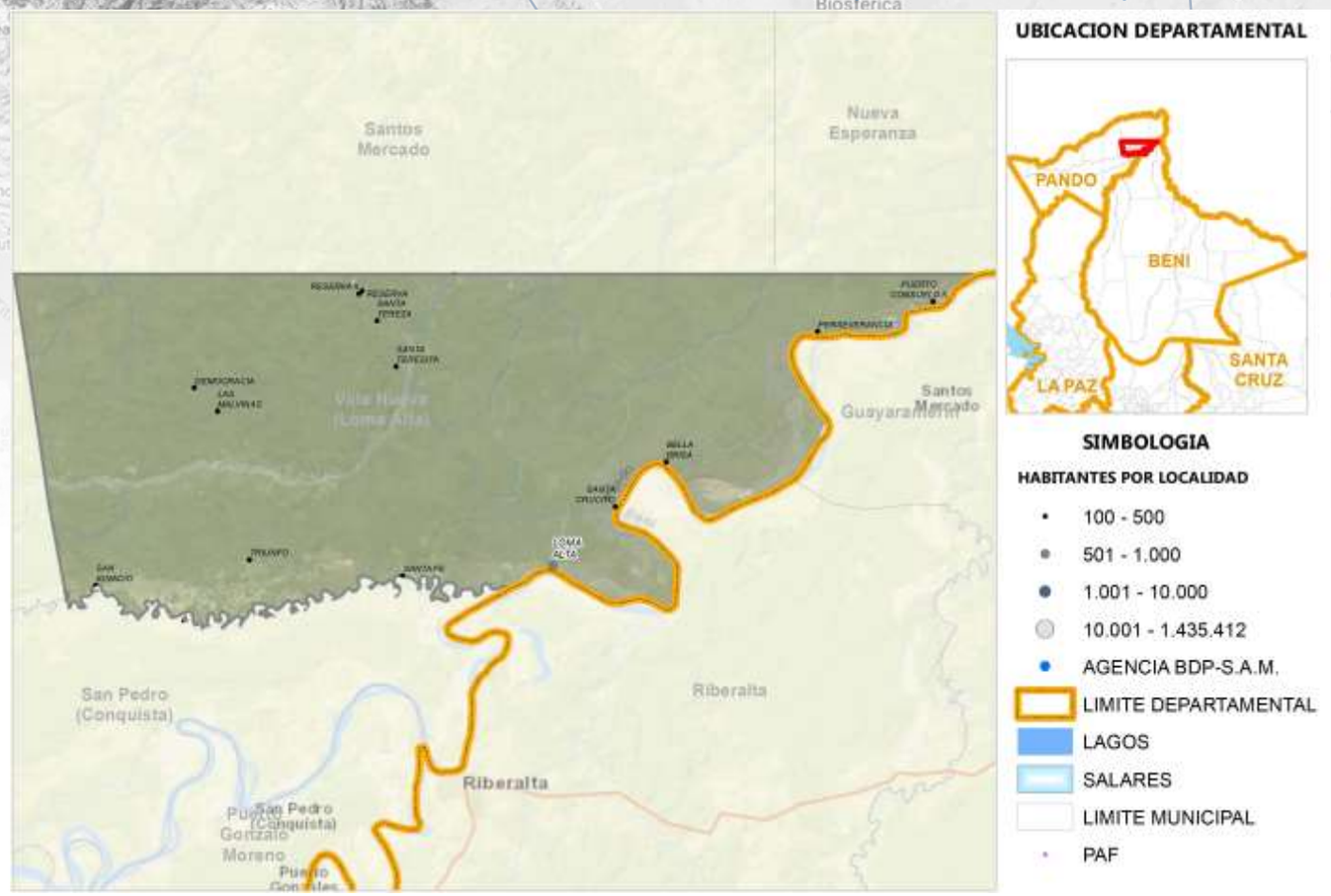

Fuente: Comunidades CNA 2013; Límites de Político Administrativo de carácter referencial/Elaboración GATIP BDP-S.A.M. 2019

PRODUCTOS DE MAYOR RELEVANCIA ECONOMICA

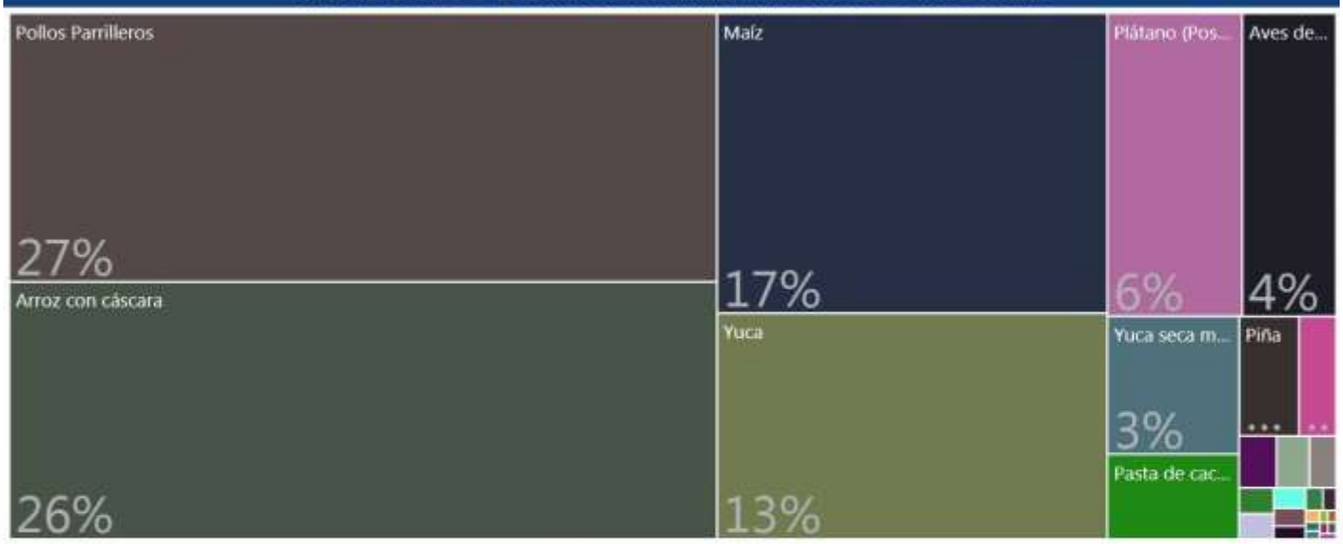

PRODUCTOS QUE MAS SABEMOS HACER



GRUPOS DE PRODUCTOS Y VBP EN MILLONES DE Bs.

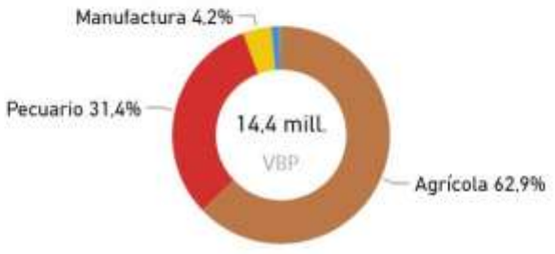

Fuente: Mapa de Complejidades Económico Productivas BDP-S.A.M./ Elaboración GATIP BDP-S.A.M. -2019

UBICUIDAD DE PRODUCTOS Y SU VCR

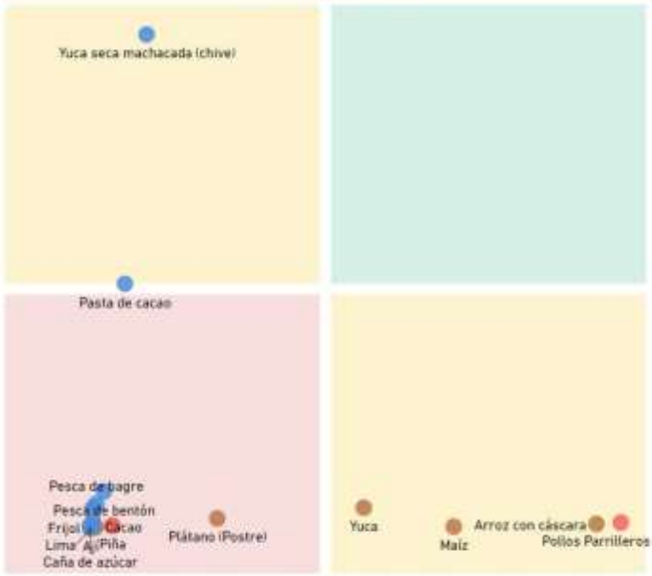

Productos con mayor VCR	Productos dominantes (mayor VCR y VBP)
Productos con menor VCR y VBP	Productos con mayor VBP

PROXIMIDAD TECNOLÓGICA

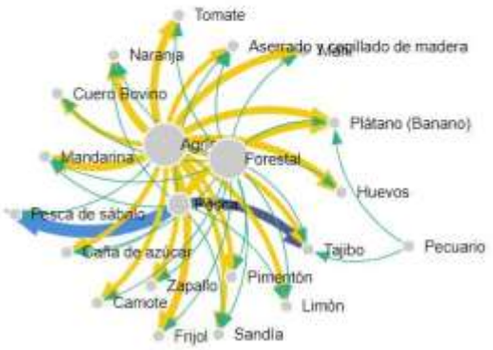

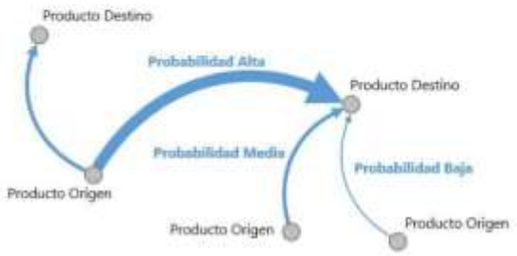

Fuente: Mapa de Complejidades Económico Productivas BDP-S.A.M./ Elaboración GATIP BDP-S.A.M. -2019

CLASIFICACIÓN DE LOS MEJORES PRODUCTOS

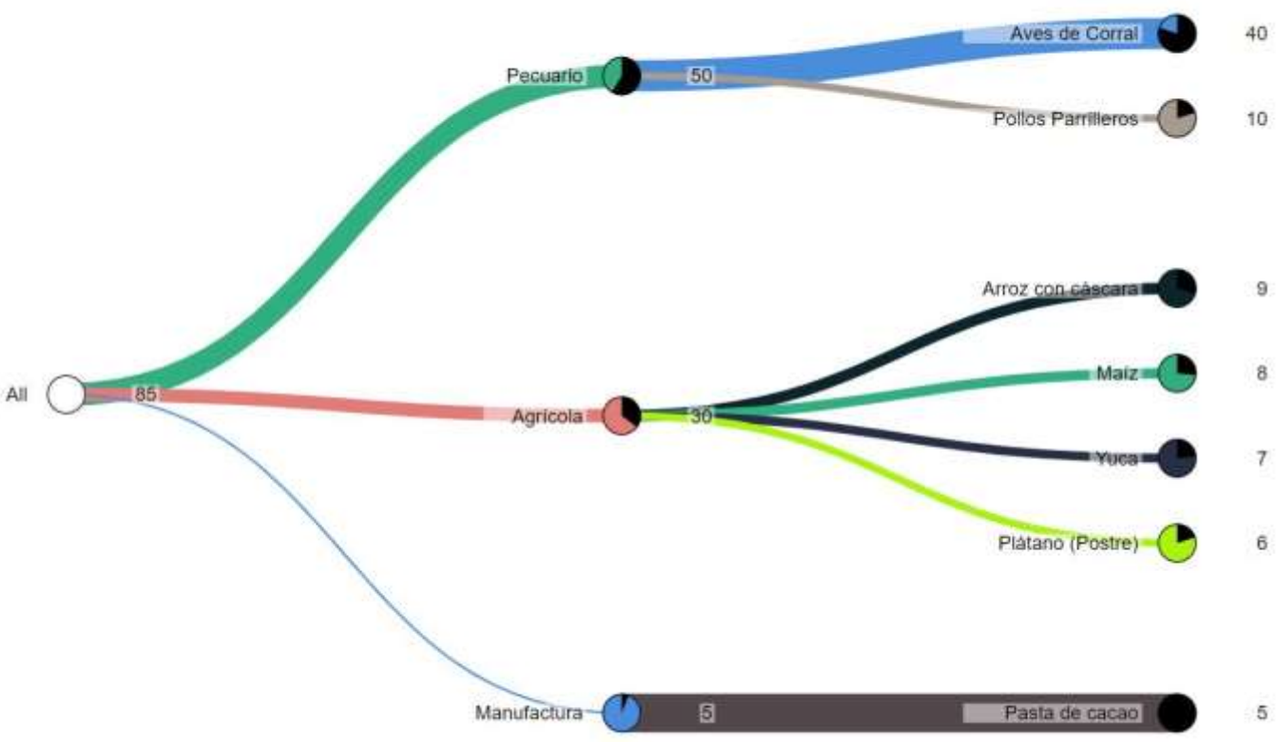

Fuente: Mapa de Complejidades Económico Productivas BDP-S.A.M./ Elaboración GATIP BDP-S.A.M. -2019

MUNICIPIO DE SANTOS MERCADO

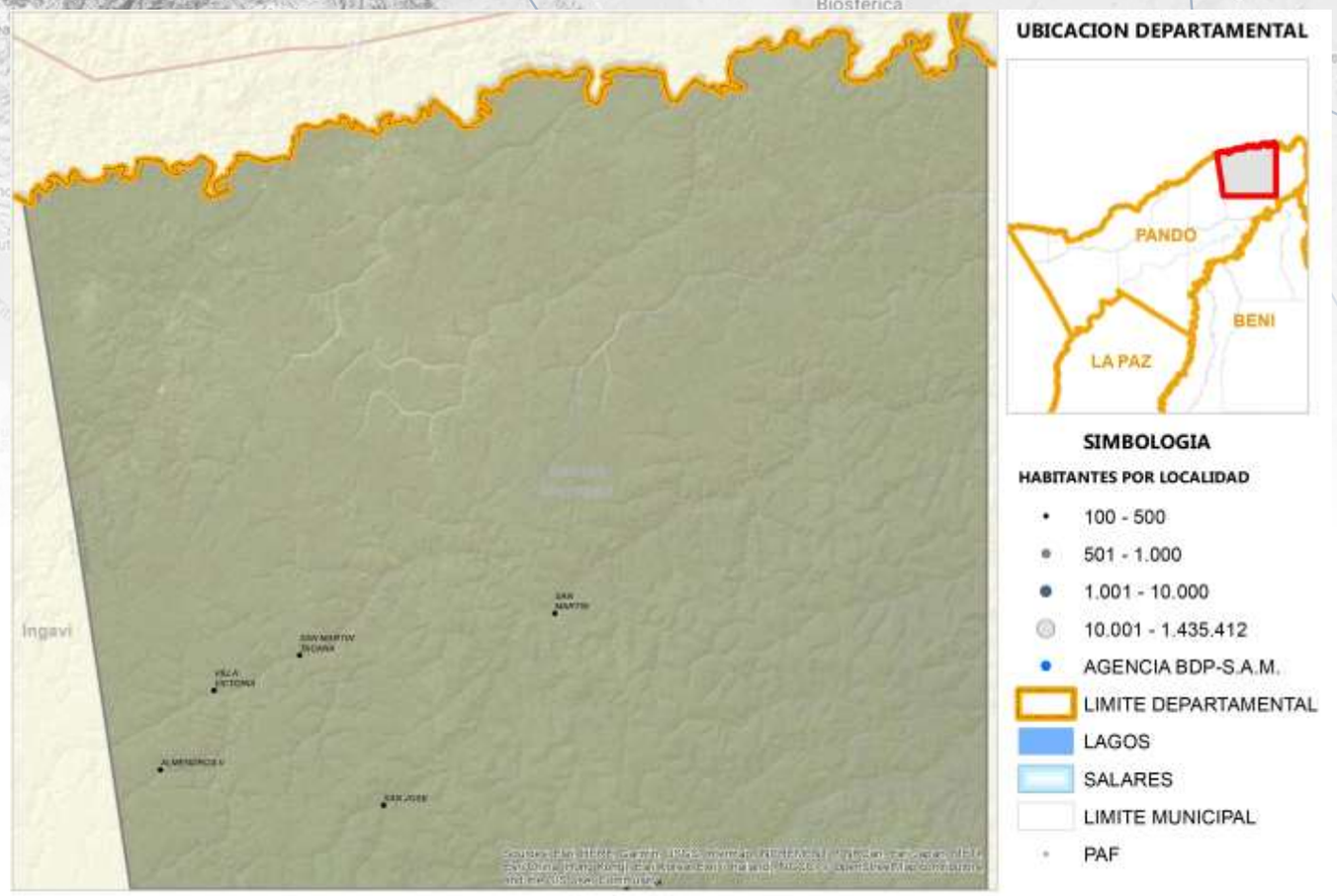

Fuente: Comunidades CNA 2013; Límites de Político Administrativo de carácter referencial/Elaboración GATIP BDP-S.A.M. 2019

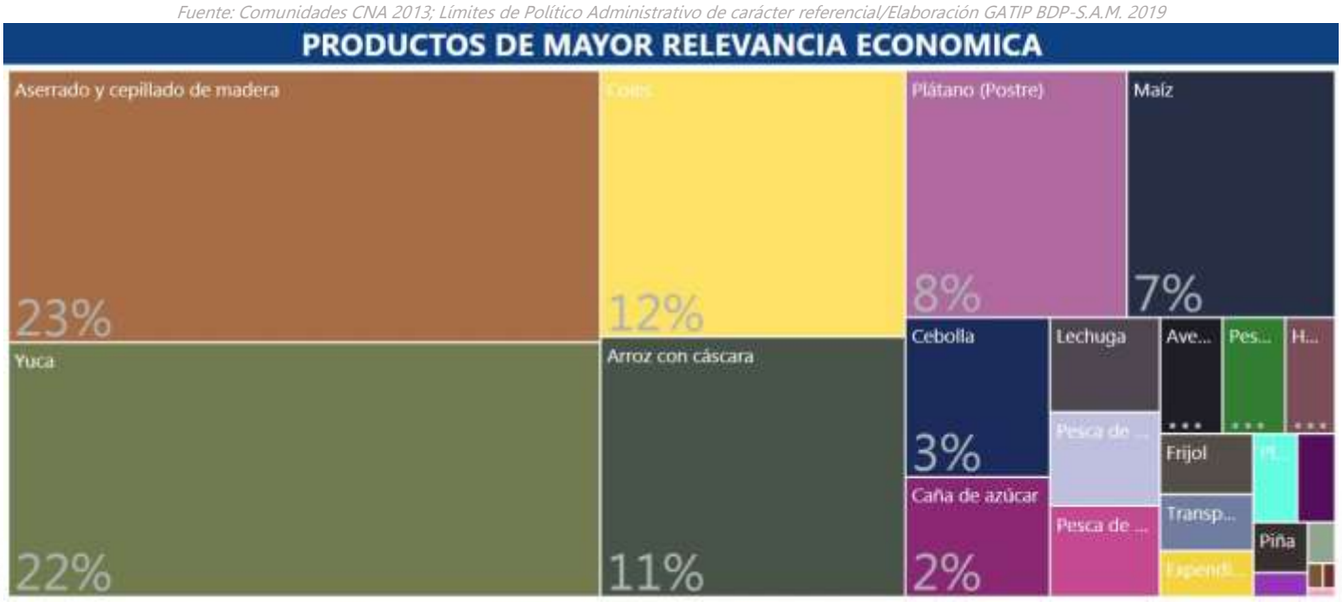



Fuente: Mapa de Complejidades Económico Productivas BDP-S.A.M./ Elaboración GATIP BDP-S.A.M. -2019

UBICUIDAD DE PRODUCTOS Y SU VCR

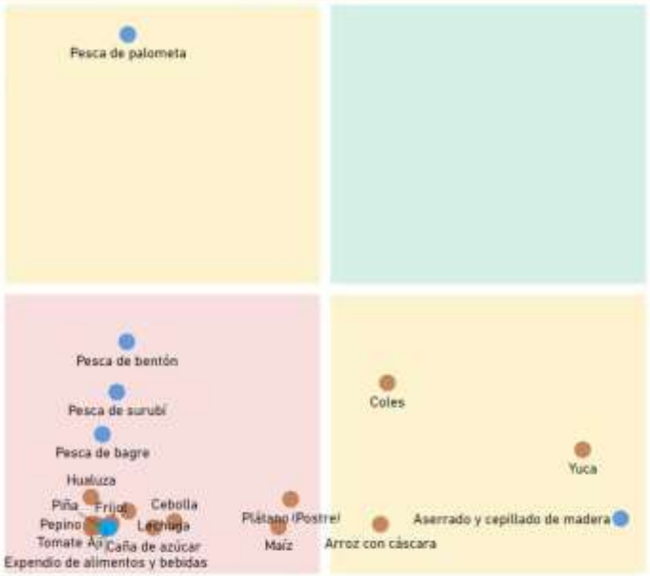

Productos con mayor VCR	Productos dominantes (mayor VCR y VBP)
Productos con menor VCR y VBP	Productos con mayor VBP

PROXIMIDAD TECNOLÓGICA

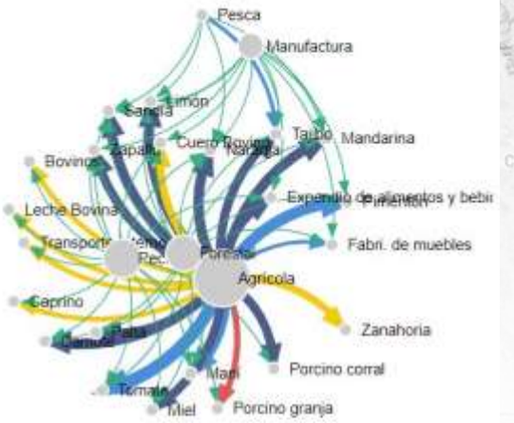



Fuente: Mapa de Complejidades Económico Productivas BDP-S.A.M./ Elaboración GATIP BDP-S.A.M. -2019

CLASIFICACIÓN DE LOS MEJORES PRODUCTOS

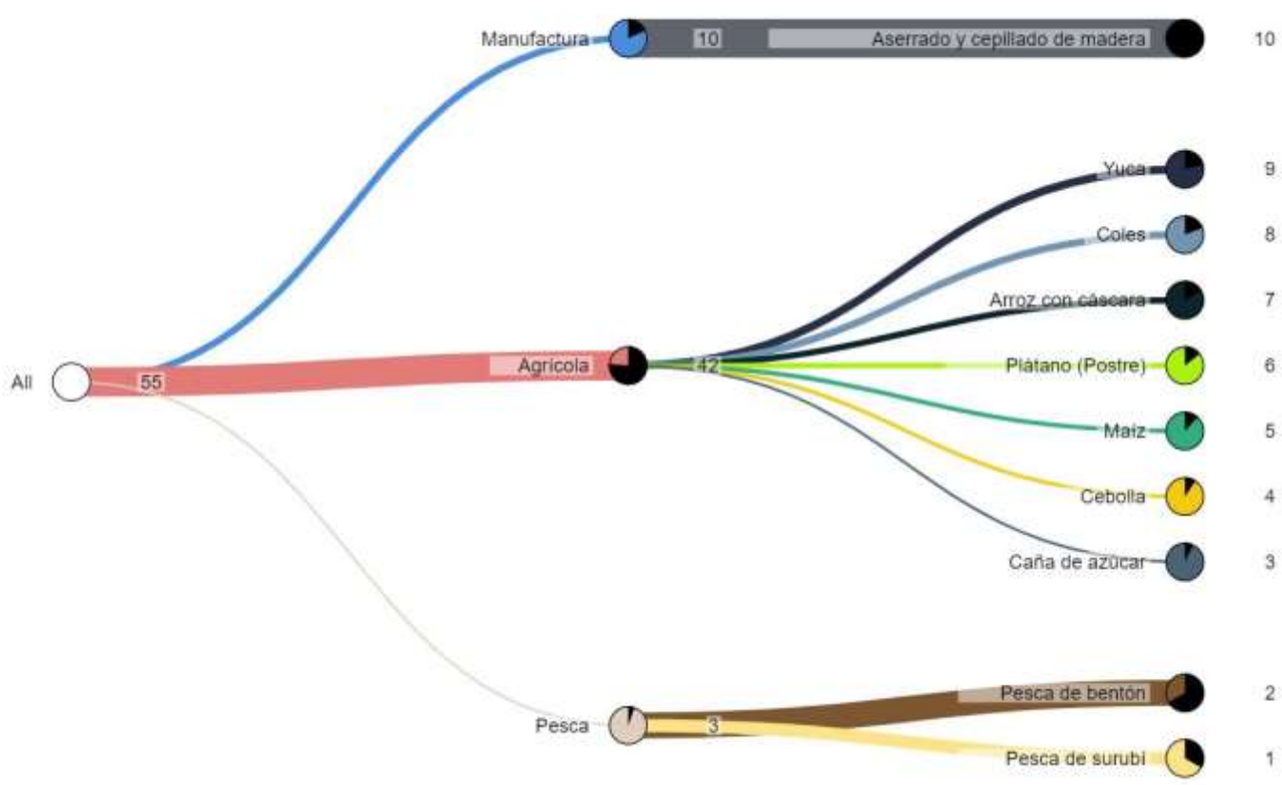

Fuente: Mapa de Complejidades Económico Productivas BDP-S.A.M./ Elaboración GATIP BDP-S.A.M. -2019

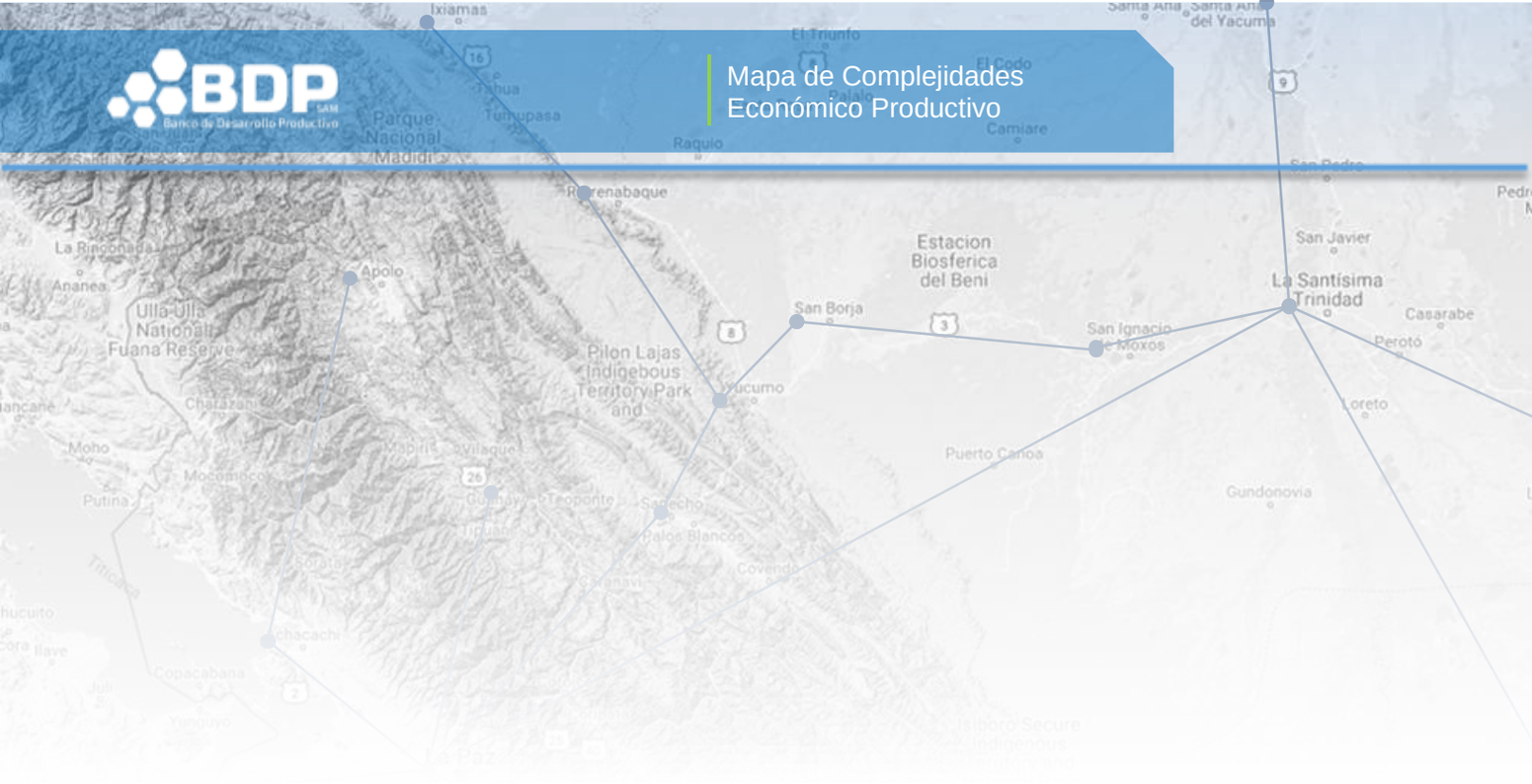
Ixiamas
El Triunfo
Santa Ana
Santa Ana del Yacuma
Parque Nacional Madidi
Tahua
Tumupasa
Raquio
Camiare
Rurrenabaque
San Pedro
Estacion Biosferica del Beni
San Javier
La Santísima Trinidad
Casarabe
Perotó
La Rinconada
Ananea
Apolo
Ulla-Ulla National Fuana Reserve
San Borja
San Ignacio de Moxos
Pilon Lajas Indigebous Territory Park and
Yucumo
Loreto
Charazani
Moho
Mocomoco
Putina
Puerto Canoa
Gundonovia
Teoponte
Sapecho
Palos Blancos
Covendo
Titicaca
Achacachi
Copacabana
Isiboro Secure Indigenous


Almonte
Laguna de Huasco
Reserva Nacional Pampa del Tamarugal
Pica
Colchani
Pulacayo
Uyuni
Yonza
Chuvica
Villa Martin
Pacu-Pacu
Tamentica
Collaguasi
Chiguana
Atocha
Animas
Santa Barbara
Culpina
San Cristóbal
Culpina K
San Vicente
Alota
Quillagua
Lequena
Mallcu
San Pablo
La Taira
Soniquera
Santa Catalina

BIBLIOGRAFÍA

Flores, M., y M. Vaillant (2013), “Geographic Nature of Trade Specialization: Economic Distance in the Country Space”, manuscrito.
Guzman, O. (2012), “Can the Method of Reflections Help predict Future Growth?”, Universidad de la República, Departamento de Economía, Documento No. 17/12.
Hausmman, Ricardo (2010), “Pakistan: Competitiveness and Structural Transformation”, ADB Technical Assistance Consultant’s Report, Project Number 41661-01.
Hausmann, R., C.A. Hidalgo (2011), “The network structure of economic output”, Journal of Economic Growth, 16, pp 309-342.
Hausmann, R., C.A. Hidalgo, S. Bustos, M. Coscia, A. Simoes, M. Yildirim (2013), “The Atlas of Economic Complexity. Mapping Paths to Prosperity, CID-Harvard, MIT Media Lab.
Hausmann R., Hidalgo, S., Stock y Yildrim (2014) “Implien Comparative Advantage”
Hausmann R., J. Hwang y D. Rodrik (2007), “What your Export Matters”, Journal of Economic Growth 12 (1), pp 1-25.
Hausmann, R. , y B. Klinger (2009), “Policies for Achieving Structural Transformation in the Caribbean”, Inter-American Development Bank, No. IBD-DP- 163
Hausmann, R., y B. Klinger (2006), “Structural Transformation and Patterns of Comparative Advantage in the Product Space”, CID at Harvard University, Working Paper No. 128, agosto.
Hausmann, R. y B. Klinger (2010), “Structural Transformation in Ecuador”, InterAmerican Development Bank Policy Brief No. IDB-PB-112.
Hausmann R., y D. Rodrik (2003), “Economic Development as Self-discovery”, Journal of Development Economics 72 (2), pp 603-33.
Hidalgo, C.A. (2009), “The Dynamics of Economic Complexity and the Product Space over a 42 Year Period”, CID Working Paper, Harvard University, 189, pp 1- 20.
Hidalgo, C. (2015), “Why Information Grows. The Evolution of Order, from Atoms to Economics”, New York: Basic Books.
Hidalgo, C. y R. Hausmann (2008), “A Network View of Economic Development”, Developing Alternatives.

Referencias electrónicas

The Atlas of Economic Complexity en http://atlas.cid.harvard.edu/
Atlas de Complejidad Económica de México en http://complejidad.datos.gob.mx/
Atlas de Complejidad Económica de Colombia en http://datlascolombia.com/
Sistema de Clasificación Industrial de América del Norte 2013 (SCIAN 2013) en http://www.inegi.org.mx/est/contenidos/proyectos/SCIAN/presentacion.aspx
Instituto Nacional de Estadística y Geografía (INEGI) en http://www.inegi.org.mx/
Consejo Nacional de Población en http://www.gob.mx/conapo
Catálogo de programas y acciones federales y estatales para el desarrollo social en http://www.programassociales.mx/