



BANCO DE DESARROLLO PRODUCTIVO - SOCIEDAD ANONIMA MIXTA (BDP - S.A.M.)
FONDO PARA CAPITAL SEMILLA (FOCASE)
ESTADO DE SITUACION PATRIMONIAL
AL 31 DE DICIEMBRE DE 2025 Y 2024
(Expresado en Bolivianos)

	<u>Notas</u>	<u>2025</u> Bs	<u>2024</u> Bs
ACTIVO			
Disponibilidades	8.a)	2.694.772	2.562.707
Cartera	8.b)	93.830.266	117.285.493
Cartera vigente		74.918.088	94.687.681
Cartera vencida		2.310.849	2.215.193
Cartera en ejecución		4.200.986	4.139.840
Cartera reprogramada o restructurada vigente		13.089.023	15.710.859
Cartera reprogramada o restructurada vencida		2.188.622	1.781.789
Cartera reprogramada o restructurada en ejecución		1.432.240	2.390.618
Productos devengados por cobrar cartera		4.112.061	5.232.624
Previsión para cartera incobrable		<u>(8.421.603)</u>	<u>(8.873.111)</u>
Otras cuentas por cobrar	8.d)	99.182	44.489
Bienes realizables		37.095	-
Inversiones permanentes	8.c2)	41.141.380	13.107.655
TOTAL DEL ACTIVO		<u>137.802.695</u>	<u>133.000.344</u>
PASIVO Y PATRIMONIO AUTÓNOMO NETO			
PASIVO			
Otras cuentas por pagar	8.l)	95.351	111.666
Total del pasivo		<u>95.351</u>	<u>111.666</u>
PATRIMONIO AUTÓNOMO NETO			
Capital del Fondo	9.1	98.953.306	98.953.306
Resultados acumulados		38.754.038	33.935.372
Total del patrimonio autónomo neto	9	<u>137.707.344</u>	<u>132.888.678</u>
TOTAL DEL PASIVO Y PATRIMONIO AUTÓNOMO NETO		<u>137.802.695</u>	<u>133.000.344</u>
Cuentas de orden			
Productos en suspenso cartera		2.119.482	1.709.464
Cartera castigada		5.506.164	4.592.759
Garantías recibidas		634.867.121	657.992.170
TOTAL CUENTAS DE ORDEN	8.x)	<u>642.492.767</u>	<u>664.294.393</u>

Las notas 1 a 13 adjuntas son parte integrante de estos estados financieros


 Edwin Víctor Marca Mamani
 Jefe Nacional de Contabilidad


 Luis Gonzalo Erquicia Dávalos
 Gerente de Operaciones


 Ariel Erwin Zabala David
 Gerente General

BANCO DE DESARROLLO PRODUCTIVO - SOCIEDAD ANONIMA MIXTA (BDP - S.A.M.)
FONDO PARA CAPITAL SEMILLA (FOCASE)
ESTADO DE GANANCIAS Y PÉRDIDAS
POR LOS EJERCICIOS TERMINADOS EL 31 DE DICIEMBRE DE 2025 Y 2024
(Expresado en Bolivianos)

	Notas	2025 Bs	2024 Bs
Ingresos financieros	8.q)	<u>8.669.362</u>	<u>11.683.941</u>
Resultado financiero bruto		8.669.362	11.683.941
Otros ingresos operativos	8.t)	1	2
Otros gastos operativos	8.t)	<u>(3.339.753)</u>	<u>(4.486.858)</u>
Resultado de operación bruto		5.329.610	7.197.085
Recuperación de activos financieros	8.r)	1.078.057	259.995
Cargos por incobrabilidad y desvalorización de activos financieros	8.s)	<u>(1.528.700)</u>	<u>(1.193.786)</u>
Resultado de operación después de incobrables		4.878.967	6.263.294
Gastos de administración	8.v)	<u>(60.330)</u>	<u>(65.755)</u>
Resultado de operación neto		4.818.637	6.197.539
Resultado neto del ejercicio antes de ajustes de gestiones anteriores		4.818.637	6.197.539
Ingresos de gestiones anteriores	8.u)	30	-
Gastos de gestiones anteriores	8.u)	<u>(1)</u>	<u>(169.214)</u>
Resultado neto del ejercicio	2.j)	<u>4.818.666</u>	<u>6.028.325</u>


Las notas 1 a 13 adjuntas son parte integrante de estos estados financieros



Edwin Victor Marea Mamani
Jefe Nacional de Contabilidad



Luis Gonzalo Ercolea Dávalos
Gerente de Operaciones



Ariel Erwin Zabala David
Gerente General


BANCO DE DESARROLLO PRODUCTIVO - SOCIEDAD ANONIMA MIXTA (BDP - S.A.M.)
FONDO PARA CAPITAL SEMILLA (FOCASE)
ESTADO DE CAMBIOS EN EL PATRIMONIO AUTÓNOMO NETO
POR LOS EJERCICIOS TERMINADOS EL 31 DE DICIEMBRE DE 2025 Y 2024
(Expresado en Bolivianos)

	Notas	Total del patrimonio autónomo neto	Capital del Fondo Bs	Resultados acumulados Bs
Saldos al 1 de enero de 2024	2.i); 9	216.860.353	188.953.306	27.907.047
Transferencia de Inversiones Temporarias y Permanentes al Fondo de Credito Emprnde Bolivia-FOCREB		(65.433.673)	(65.433.673)	-
Transferencia de Fondos al Fondo de Crédito Emprnde Bolivia-FOCREB		(24.566.327)	(24.566.327)	-
Resultado neto del ejercicio		6.028.325	-	6.028.325
Saldos al 1 de enero de 2025	2.i); 9	132.888.678	98.953.306	33.935.372
Resultado neto del ejercicio		4.818.666	-	4.818.666
Saldos al 31 de diciembre de 2025	2.i); 9	137.707.344	98.953.306	38.754.038


Las notas 1 a 13 adjuntas son parte integrante de estos estados financieros



Edwin Víctor Marca Mamani
Jefe Nacional de Contabilidad



Luis Gonzalo Erquicia Dávalos
Gerente de Operaciones



Ariel Erwin Zabala David
Gerente General


BANCO DE DESARROLLO PRODUCTIVO SOCIEDAD ANONIMA MIXTA (BDP - S.A.M.)
PATRIMONIO AUTONOMO PARA LA CUENTA
FONDO PARA CAPITAL SEMILLA "FOCASE"
ESTADO DE FLUJO DE EFECTIVO
POR EL EJERCICIO TERMINADO EL 31 DE DICIEMBRE DE 2025 Y 2024


(Expresado en Bolivianos)

	Nota	2025 Bs	2024 Bs (Reclasificado)
Flujos de fondos en actividades de operación:			
Resultado neto del ejercicio	2.j)	4.818.666	6.028.325
- Partidas que han afectado el resultado neto del ejercicio, que no han generado movimiento de fondos:			
Productos devengados no cobrados		(2.799.465)	(2.781.395)
Previsiones para incobrables		536.052	933.791
Prevision para desvalorizacion		15.274	
Fondos obtenidos en la utilidad del ejercicio		2.570.527	4.180.721
Productos y comisiones cobrados (cargos pagados) en el ejercicio devengados en ejercicios anteriores sobre:			
Cartera de préstamos		2.978.649	3.811.032
Disponibilidades, inversiones temporarias y permanentes		137.775	2.911.782
Incremento (disminución) neto de activos y pasivos:			
Otras cuentas por cobrar -pagos anticipados, diversas-		(65.568)	238.953
Otras cuentas por pagar -diversas y provisiones-		(16.314)	13.974
Flujo neto en actividades de operación -excepto actividades de intermediación-		5.605.069	11.156.462
Flujo de fondos en actividades de intermediación:			
Incremento (disminución) de colocaciones:			
- Créditos colocados en el ejercicio a corto plazo			
a mediano y largo plazo -más de 1 año-		(10.124.512)	(21.362.815)
- Créditos recuperados en el ejercicio		31.933.997	32.398.712
- Recuperación en bienes realizables		(52.369)	-
Flujo neto en actividades de intermediación		21.757.116	11.035.897
Flujos de fondos en actividades de financiamiento:			
Cuentas del patrimonio autónomo neto:			
- Disminucion de Capital del Fondo (transferencia de recursos)		-	(24.566.327)
Flujo neto en actividades de financiamiento		-	(24.566.327)
Flujos de fondos en actividades de inversión:			
Incremento (disminución) neto en:			
- Inversiones temporarias		-	7.103.971
- Inversiones permanentes		(27.230.120)	(5.125.763)
Flujo neto en actividades de inversión		(27.230.120)	1.978.208
Incremento (disminución) de fondos durante el ejercicio		132.065	(395.760)
Disponibilidades al inicio del ejercicio		2.562.707	2.958.467
Disponibilidades al cierre del ejercicio	8.a)	2.694.772	2.562.707

Las notas 1 a 13 adjuntas son parte integrante de estos estados financieros


 Edwin Victor Marca Mamari
 Jefe Nacional de Contabilidad


 Luis Gonzalo Erquiaga Davalos
 Gerente de Operaciones


 Ariel Erwin Zabala David
 Gerente General