


BANCO DE DESARROLLO PRODUCTIVO - SOCIEDAD ANÓNIMA MIXTA (BDP - S.A.M.)
FONDO DE CAPITAL DE RIESGO PARA EMPRENDIMIENTOS INNOVADORES – FONDO STARTUP
 ESTADO DE SITUACION PATRIMONIAL
 AL 31 DE DICIEMBRE DE 2025
 (Expresado en Bolivianos)

	Notas	2025
ACTIVO		Bs
Disponibilidades	8.a)	41.844.821
TOTAL DEL ACTIVO		41.844.821
PATRIMONIO AUTÓNOMO NETO		
Capital del Fondo	9.1	41.341.399
Resultado acumulados		503.422
Total del patrimonio autónomo neto	9	41.844.821
TOTAL DEL PASIVO Y PATRIMONIO AUTÓNOMO NETO		41.844.821

Las notas 1 a 13 adjuntas son parte integrante de estos estados financieros



Edwin Victor Marca Mamani
 Jefe Nacional de Contabilidad



Luis Gonzalo Erquiola Dávalos
 Gerente de Operaciones



Ariel Erwin Zabala David
 Gerente General


BANCO DE DESARROLLO PRODUCTIVO - SOCIEDAD ANÓNIMA MIXTA (BDP - S.A.M.)
FONDO DE CAPITAL DE RIESGO PARA EMPRENDIMIENTOS INNOVADORES – FONDO STARTUP
ESTADO DE GANANCIAS Y PÉRDIDAS
POR EL PERIODO COMPRENDIDO ENTRE EL 3 DE ABRIL (FECHA DE LA PRIMERA TRANSFERENCIA DE
RECURSOS) Y EL 31 DE DICIEMBRE DE 2025
 (Expresado en Bolivianos)

	Notas	2025 Bs
Ingresos financieros	8.q)	626.928
Resultado financiero bruto		626.928
Otros ingresos operativos	8.t)	-
Otros gastos operativos	8.t)	(123.506)
Resultado de operación bruto		503.422
Resultado antes de impuestos y ajuste contable por efecto de la inflación		503.422
Resultado neto del periodo	2.j)	503.422

Las notas 1 a 13 adjuntas son parte integrante de estos estados financieros



Edwin Víctor Marca Mamani
Jefe Nacional de Contabilidad



Luis Gonzalo Erquieta Dávalos
Gerente de Operaciones



Ariel Erwin Zabala David
Gerente General

BANCO DE DESARROLLO PRODUCTIVO - SOCIEDAD ANÓNIMA MIXTA (BDP - S.A.M.)
FONDO DE CAPITAL DE RIESGO PARA EMPRENDIMIENTOS INNOVADORES – FONDO STARTUP

ESTADO DE CAMBIOS EN EL PATRIMONIO AUTÓNOMO NETO

POR EL PERIODO COMPRENDIDO ENTRE EL 3 DE ABRIL (FECHA DE LA PRIMERA TRANSFERENCIA DE RECURSOS) Y EL 31 DE DICIEMBRE DE 2025

(Expresado en Bolivianos)

Notas	Total del patrimonio autónomo neto Bs	Capital del Fondo Bs	Resultados acumulados Bs
Saldos al 31 de marzo de 2025			
<u>03/04/2025 Depósitos Constitución del Fondo STARTUP:</u>			
Depósito inicial Constitución del Fondo - Banco BNB	4.207.976	4.207.976	-
Depósito inicial Constitución del Fondo - Banco BMSC	5.502.668	5.502.668	-
Depósito inicial Constitución del Fondo - Banco BISA	8.024.938	8.024.938	-
Depósito inicial Constitución del Fondo - Banco BGA	7.136.273	7.136.273	-
Depósito inicial Constitución del Fondo - Banco BEC	2.807.030	2.807.030	-
Depósito inicial Constitución del Fondo - Banco BSO	5.491.517	5.491.517	-
Depósito inicial Constitución del Fondo - Banco BIE	3.023.332	3.023.332	-
Depósito inicial Constitución del Fondo - Banco BCP	2.544.164	2.544.164	-
<u>25/04/2025 Depósitos Constitución del Fondo STARTUP:</u>			
Depósito inicial Constitución del Fondo - Banco Prodem	2.603.501	2.603.501	-
Resultado neto del periodo	503.422	-	503.422
Saldos al 31 de diciembre de 2025	41.844.821	41.341.399	503.422

2.i); 9

Las notas 1 a 13 adjuntas son parte integrante de estos estados financieros



Edwin Victor Marca Mamani
Jefe Nacional de Contabilidad



Luis Gonzalo Erquicia Dávalos
Gerente de Operaciones




Ariel Erwin Zabala David
Gerente General

BANCO DE DESARROLLO PRODUCTIVO SOCIEDAD ANÓNIMA MIXTA (BDP - S.A.M.)
FONDO DE CAPITAL DE RIESGO PARA EMPRENDIMIENTOS INNOVADORES – FONDO STARTUP
ESTADO DE FLUJOS DE EFECTIVO

POR EL PERIODO COMPRENDIDO ENTRE EL 3 DE ABRIL (FECHA DE LA PRIMERA TRANSFERENCIA DE RECURSOS)
Y EL 31 DE DICIEMBRE DE 2025
(Expresado en Bolivianos)

	<u>Notas</u>	<u>2025</u> Bs
Flujos de fondos en actividades de operación:		
Utilidad (pérdida) neta del período	2.j)	503.422
- Partidas que han afectado el resultado neto del período, que no han generado movimiento de fondos:		
Otros		-
Fondos obtenidos en (aplicados a) la utilidad (pérdida) del período:		<u>503.422</u>
Productos y comisiones cobrados (cargos pagados) en el período devengados en periodos anteriores sobre:		
Otras cuentas por cobrar		
Incremento (disminución) neto de activos y pasivos:		
Otras cuentas por pagar -diversas y provisiones-		-
Flujo neto en actividades de operación -excepto actividades de intermediación-		<u>503.422</u>
Flujo de fondos en actividades de intermediación:		
Incremento (disminución) de captaciones y obligaciones por intermediación:		
- Obligaciones con bancos y entidades de financiamiento a mediano y largo plazos		-
Flujo neto en actividades de intermediación		-
Flujos de fondos en actividades de financiamiento:		
Cuentas del patrimonio autónomo neto:		
- Aporte de capital (Constitución del Fondo)		
- Disminución de capital de Fondo	9)	41.341.399
Flujo neto en actividades de financiamiento		<u>41.341.399</u>
Flujos de fondos en actividades de inversión:		
Incremento (disminución) neto en:		
- Inversiones temporarias		-
- Inversiones permanentes		-
Flujo neto en actividades de inversión		-
Incremento (disminución) de fondos durante el período		<u>41.844.821</u>
Disponibilidades al inicio del período		-
Disponibilidades al cierre del período	8.a)	<u><u>41.844.821</u></u>

Las notas 1 a 13 adjuntas son parte integrante de estos estados financieros



Edwin Víctor Marca Mamani
Jefe Nacional de Contabilidad



Luis Gonzalo Erquieta Dávalos
Gerente de Operaciones



Ariel Erwin Zabala David
Gerente General